

Relatório Resumido da Execução Orçamentária
 Demonstrativo da Receita Corrente Líquida
 Orçamentos Fiscal e Seguridade Social
 Março/2025 a Fevereiro/2026

LRF. Art. 53 inciso I - Anexo III

R\$ Unidades

E S P E C I F I C A C A O


	Mar/25	Abr/25	Mai/25	Jun/25	Jul/25	Ago/25	Set/25
Receitas Correntes	6.690.860,82	7.807.140,02	8.210.570,97	8.001.862,92	10.254.391,61	8.615.530,79	7.997.512,92
Impostos, Taxas e Contribuições de Melhoria	165.944,52	265.256,14	150.355,53	245.400,33	223.841,88	294.935,72	197.849,49
Impostos	137.358,83	226.535,80	122.355,13	218.238,43	184.142,18	263.700,66	167.936,01
Imposto sobre a Propriedade Predial Territorial Urbana SEC FI	41,89	101,39	1.934,05	19.222,82	27.389,72	10.390,92	12.634,40
Multas e Juros de Mora do IPTU SEC FI	0,00	0,00	0,00	0,00	0,00	0,00	0,00
Receita da Divida Ativa do I.P.T.U. SEC FI	3.820,76	2.313,76	97,99	1.901,98	5.337,93	2.852,54	4.974,74
Receita da Divida Ativa Nao-Tributaria de Outras Rec. - Principal SEC FI	0,00	0,00	0,00	0,00	0,00	0,00	0,00
Multas Aplicadas Pelos Tribunais de Contas SEC FI	0,00	0,00	0,00	0,00	0,00	0,00	0,00
Multas e Juros de Mora da Divida Ativa de Outros Tributos SEC FI	0,00	0,00	0,00	0,00	0,00	0,00	0,00
Outras Multas e Juros de Mora - Financeiras SEC FI	0,00	0,00	0,00	0,00	0,00	0,00	0,00
Multas e Juros de Mora de Outros Tributos SEC FI	0,00	0,00	0,00	0,00	0,00	0,00	0,00
Imposto sobre Transmissao de Bens Imoveis - ITBI SEC FI	851,60	0,00	222,16	7.810,17	2.577,38	1.650,55	2.897,35
Multas e Juros de Mora do ITBI SEC FI	0,00	0,00	0,00	0,00	0,00	0,00	0,00
Imposto de Renda Retido nas Fontes sobre Rendimentos do Trabalho SEC FI	108.891,86	156.702,19	98.728,65	162.698,34	119.916,73	228.114,21	124.569,84
Receita da Divida Ativa do I.S.S. SEC FI	0,00	0,00	0,00	0,00	0,00	0,00	0,00
Imposto sobre Servicos de Qualquer Natureza SEC FI	23.752,72	67.418,46	21.372,28	26.605,12	28.920,42	20.692,44	22.859,68
Multas e Juros de Mora do ISS SEC FI	0,00	0,00	0,00	0,00	0,00	0,00	0,00
Multas e Juros de Mora da Divida Ativa do ISS SEC FI	0,00	0,00	0,00	0,00	0,00	0,00	0,00
Receita da Divida Ativa de Outros Tributos - Principal SEC FI	0,00	0,00	0,00	0,00	0,00	0,00	0,00
Taxas	28.585,69	38.720,34	28.000,40	27.161,90	39.699,70	31.235,06	29.913,48
Outras Taxas pelo Exercicio do Poder de Policia SEC FI	0,00	0,00	0,00	0,00	0,00	0,00	0,00
Taxa de Apreensao e Deposito SEC FI	0,00	0,00	0,00	0,00	0,00	0,00	0,00
Outras Taxas pela Prestacao de Servicos SEC FI	28.585,69	38.720,34	28.000,40	27.161,90	39.699,70	31.235,06	29.913,48
Contribuições	8.269,01	11.914,48	6.172,13	11.690,49	12.945,73	4.245,21	5.631,87
Contribuição para o Custeio do Serviço de Iluminação	8.269,01	11.914,48	6.172,13	11.690,49	12.945,73	4.245,21	5.631,87

Relatório Resumido da Execução Orçamentária
 Demonstrativo da Receita Corrente Líquida
 Orçamentos Fiscal e Seguridade Social
 Março/2025 a Fevereiro/2026


LRF. Art. 53 inciso I - Anexo III

R\$ Unidades

ESPECIFICACAO	Mar/25	Abr/25	Mai/25	Jun/25	Jul/25	Ago/25	Set/25
Deducao de Receita do FPM - FUNDEB SEC FI	456.642,39	464.026,60	591.931,71	607.995,21	373.226,75	492.416,46	397.576,63
Deducao de Receita para a Formacao do FUNDEB-ITR SEC FI	0,00	0,00	5,01	0,00	12,88	10,08	33,45
Deducao de Receita p/ a Formacao do FUNDEB-ICMS Deson.-Lei 87/96 SEC FI	383,23	383,23	383,23	383,23	383,23	383,23	383,23
Deducao de Receita para a Formacao do FUNDEB - ICMS SEC FI	173.149,74	195.899,76	178.841,38	197.310,73	215.295,51	202.211,79	218.596,78
Deducao de Receita para Formacao do FUNDEB - IPVA SEC FI	16.581,05	16.251,22	15.123,91	12.984,34	5.632,18	4.432,83	2.626,20
Deducao de Receita para a Formacao do FUNDEB - IPI - Municipios SEC FI	453,26	425,55	413,43	470,66	403,81	446,06	473,03
RECEITA CORRENTE LIQUIDA = (I-II)	6.043.651,15	7.130.153,66	7.423.872,30	7.182.718,75	9.659.437,25	7.915.630,34	7.377.823,60



Gestor ELENILSON JOSE DA CONCEICAO
C.P.F. 471.593.244-04



Contador LJ MACEDO ADMINISTRACAO E CONTABILIDADE LTDA
C.P.F.



Cont.Int. JOSE OSMAR MONTE FERREIRA
C.P.F. 388.510.753-87

Relatório Resumido da Execução Orçamentária
 Demonstrativo da Receita Corrente Líquida
 Orçamentos Fiscal e Seguridade Social
 Março/2025 a Fevereiro/2026

LRF. Art. 53 inciso I - Anexo III

R\$ Unidades

E S P E C I F I C A C A O	Out/25	Nov/25	Dez/25	Jan/26	Fev/26	Arrecadação nos 12 Meses	Previsão atualizada 2026
	Receitas Correntes	7.069.945,89	7.778.461,02	10.329.130,63	10.003.817,98	8.665.330,38	101.424.555,95
Impostos, Taxas e Contribuições de Melhoria	199.841,03	253.046,74	327.352,04	322.707,32	146.648,96	2.793.179,70	3.173.285,89
Impostos	163.994,55	220.584,21	304.132,67	306.535,53	113.999,00	2.429.513,00	3.118.198,89
Imposto sobre a Propriedade Predial Territorial Urbana							
SEC FI	9.680,91	19.439,88	40.185,50	3.053,65	1.447,26	145.522,39	275.434,95
Multas e Juros de Mora do IPTU							
SEC FI	0,00	0,00	0,00	0,00	0,00	0,00	146.898,63
Receita da Divida Ativa do I.P.T.U.							
SEC FI	6.037,00	3.337,81	1.252,08	622,97	1.609,81	34.159,37	415.998,55
Receita da Divida Ativa Nao-Tributaria de Outras Rec. - Principal							
SEC FI	0,00	0,00	0,00	0,00	0,00	0,00	9.181,17
Multas Aplicadas Pelos Tribunais de Contas							
SEC FI	0,00	0,00	0,00	0,00	0,00	0,00	2.937,98
Multas e Juros de Mora da Divida Ativa de Outros Tributos							
SEC FI	0,00	0,00	0,00	0,00	517,74	517,74	18.362,32
Outras Multas e Juros de Mora - Financeiras							
SEC FI	0,00	0,00	0,00	0,00	0,00	0,00	18.362,32
Multas e Juros de Mora de Outros Tributos							
SEC FI	0,00	0,00	0,00	0,00	0,00	0,00	18.362,32
Imposto sobre Transmissao de Bens Imoveis - ITBI							
SEC FI	1.431,30	1.171,99	5.454,42	3.246,25	660,00	27.973,17	55.086,99
Multas e Juros de Mora do ITBI							
SEC FI	0,00	0,00	0,00	0,00	0,00	0,00	36.724,66
Imposto de Renda Retido nas Fontes sobre Rendimentos do Trabalho							
SEC FI	123.611,63	169.600,55	217.610,39	89.364,33	89.250,59	1.689.059,31	1.193.551,38
Receita da Divida Ativa do I.S.S.							
SEC FI	0,00	0,00	0,00	0,00	0,00	0,00	36.724,66
Imposto sobre Servicos de Qualquer Natureza							
SEC FI	23.233,71	27.033,98	39.630,28	210.248,33	20.513,60	532.281,02	826.304,81
Multas e Juros de Mora do ISS							
SEC FI	0,00	0,00	0,00	0,00	0,00	0,00	36.724,66
Multas e Juros de Mora da Divida Ativa do ISS							
SEC FI	0,00	0,00	0,00	0,00	0,00	0,00	18.362,32
Receita da Divida Ativa de Outros Tributos - Principal							
SEC FI	0,00	0,00	0,00	0,00	0,00	0,00	9.181,17
Taxas	35.846,48	32.462,53	23.219,37	16.171,79	32.649,96	363.666,70	55.087,00
Outras Taxas pelo Exercicio do Poder de Policia							
SEC FI	0,00	0,00	0,00	12.418,66	10.822,05	23.240,71	27.543,51
Taxa de Apreensao e Deposito							
SEC FI	0,00	0,00	0,00	0,00	0,00	0,00	18.362,32
Outras Taxas pela Prestacao de Servicos							
SEC FI	35.846,48	32.462,53	23.219,37	3.753,13	21.827,91	340.425,99	9.181,17

PM-MUCAMBO

Continuação

Relatório Resumido da Execução Orçamentária
Demonstrativo da Receita Corrente Líquida
 Orçamentos Fiscal e Seguridade Social
 Março/2025 a Fevereiro/2026

Página
3

LRF. Art. 53 inciso I - Anexo III

R\$ Unidades

E S P E C I F I C A C A O	Out/25	Nov/25	Dez/25	Jan/26	Fev/26	Arrecadação nos 12 Meses	Previsão atualizada 2026
	Receita de Serviços	0,00	0,00	0,00	0,00	0,00	0,00
Outros Serviços	0,00	0,00	0,00	0,00	0,00	0,00	31.215,96
Outros Serviços							
SEC FI	0,00	0,00	0,00	0,00	0,00	0,00	3.672,47
Serviços de Abate de Animais							
SEC FI	0,00	0,00	0,00	0,00	0,00	0,00	9.181,17
Outros Serviços de Saúde							
FMS	0,00	0,00	0,00	0,00	0,00	0,00	18.362,32
Transferências Correntes	6.685.011,54	7.372.568,75	9.854.468,59	9.543.733,69	8.313.161,30	96.471.885,37	106.234.471,31
Transferências da União e de suas Entidades	4.457.652,57	4.991.124,93	7.112.864,19	6.823.555,16	5.740.541,06	68.560.479,59	74.282.613,24
Cota-Parte do Fundo de Participação dos Municípios - Cota Mensal							
SEC FI	2.095.478,56	2.848.467,26	3.215.126,96	2.907.841,29	3.656.027,62	31.642.021,67	27.993.003,29
APOIO FINANCEIRO AOS MUNICIPIOS - AFM							
SEC FI	0,00	0,00	0,00	0,00	0,00	0,00	169.770,06
APOIO FINANCEIRO AO MUNICIPIO - AFM							
FMAS	0,00	0,00	0,00	0,00	0,00	0,00	84.885,03
Cota-Parte do Fundo de Participação dos Municípios – 1% Cota DO FPM							
SEC FI	0,00	0,00	1.371.966,72	0,00	0,00	3.837.633,95	278.966,15
Cota-Parte do Imposto sobre a Propriedade Territorial Rural							
SEC FI	386,17	27,68	7,42	7,36	48,29	784,12	18.362,32
Cota-Parte Royalties-Compen.Financ.pela Produç.Petro-Lei 7.990/89							
SEC FI	0,00	0,00	0,00	0,00	0,00	0,00	62.064,67
Cota-parte da Compensação Financeira de Recursos Minerais - CFEM - Principal							
INFRA	0,00	4.083,47	2.211,12	416,48	260,75	6.971,82	141.248,70
Outras Transferências decorrentes de Compensação Financeira pela Exploração de R							
INFRA	146,43	124,95	2,02	0,00	0,00	1.398,54	176.560,86
Cota-Parte do Fundo Especial do Petróleo - FEP							
SEC FI	0,00	0,00	0,00	0,00	0,00	0,00	306.650,89
Cota-Parte do Fundo Especial do Petróleo – FEP - Principal							
INFRA	49.635,30	47.406,80	48.718,78	42.236,41	47.384,72	589.836,76	317.809,55
Cota-Parte Royalties pelo Excedente da Prod.Petroleo-Lei 9.478/97							
SEC FI	0,00	0,00	0,00	0,00	0,00	0,00	23.503,78
Piso de Atenção Básica Fixo (PAB Fixo)							
FMS	0,00	0,00	0,00	0,00	0,00	0,00	892.409,18
Agentes Comunitários de Saúde							
FMS	66.792,00	66.792,00	133.584,00	71.324,00	71.324,00	877.360,00	609.629,31
Saúde da Família							
FMS	0,00	0,00	0,00	0,00	0,00	0,00	708.602,27
Saúde Bucal							
FMS	0,00	0,00	0,00	0,00	76.026,00	506.438,18	304.263,80
Atenção de MAC Ambulatorial e Hospitalar							
FMS	206.192,10	206.192,10	212.597,96	86.192,10	86.192,10	2.360.628,74	1.825.048,41
Vigilância em Saúde							
FMS	19.149,45	20.149,45	36.329,45	20.179,45	20.179,45	271.036,23	322.801,59

Relatório Resumido da Execução Orçamentária
 Demonstrativo da Receita Corrente Líquida
 Orçamentos Fiscal e Seguridade Social
 Março/2025 a Fevereiro/2026

LRF. Art. 53 inciso I - Anexo III

R\$ Unidades

ESPECIFICACAO	Out/25	Nov/25	Dez/25	Jan/26	Fev/26	Arrecadação nos 12 Meses	Previsão atualizada 2026
Outras Transferências da União - Principal1							
INFRA	0,00	0,00	0,00	0,00	0,00	0,00	1.412.486,86
Transferências decorrentes de SIMPLES NACIONAL							
SEC FI	13.986,19	12.543,39	16.174,84	15.060,15	12.960,69	190.382,88	156.182,20
EMENDAS PARLAMENTARES DE RELATORIA							
FMS	0,00	0,00	0,00	0,00	0,00	0,00	1.765.608,55
EMENDAS PARLAMENTARES							
FMAS	0,00	0,00	0,00	0,00	0,00	0,00	50.000,00
Transferências Advindas de Emendas Parlamentares Individuais							
FMS	0,00	0,00	0,00	0,00	0,00	3.250.000,00	88.280,43
TRANSFERÊNCIAS DA POLÍTICA NACIONAL ALDIR BLANC II							
CULT	0,00	0,00	0,00	0,00	122.617,42	122.617,42	50.000,00
TRANSF. LEI PAULO GUSTAVO							
CULT	0,00	0,00	0,00	0,00	0,00	0,00	50.000,00
Transferencia Financeira do ICMS - Desoneracao - Lc. No 87/96							
SEC FI	1.916,13	1.916,13	1.916,13	2.149,99	2.149,99	23.461,28	55.086,99
Transferências dos Estados e do Distrito Federal e	1.046.029,46	1.076.593,58	1.259.754,55	1.314.950,68	1.104.967,54	13.102.424,79	15.646.844,42
Cota-Parte do ICMS							
SEC FI	1.007.144,29	1.055.815,65	1.227.256,29	1.098.491,00	945.160,29	12.240.395,72	9.511.686,43
Cota-Parte do IPVA							
SEC FI	31.085,65	18.536,14	29.782,77	207.866,18	157.159,02	812.587,76	654.011,07
Cota-Parte do IPI - Municipios							
SEC FI	2.268,20	2.241,79	2.715,49	2.523,59	2.648,23	27.826,13	45.905,83
Cota-Parte da Contribuicao de Intervencao no Dominio Economico							
SEC FI	0,00	0,00	0,00	0,00	0,00	0,00	76.339,54
Cota-Parte da Contribuição de Intervenção no Domínio Econômico - Principal							
INFRA	5.531,32	0,00	0,00	6.069,91	0,00	21.615,18	441.402,15
Transferen.de Convenios Estados p/O Sistema Unico de Saude - SUS							
FMS	0,00	0,00	0,00	0,00	0,00	0,00	918.116,45
Transferencia de Recursos do Estado p/ Prog.Saude-Rep.Fundo/Fundo							
FMS	0,00	0,00	0,00	0,00	0,00	0,00	1.836.232,90
Outras Transferencias dos Estados							
SEC FI	0,00	0,00	0,00	0,00	0,00	0,00	250.462,17
Outras Transferencias de Convenios dos Estados							
SEC FI	0,00	0,00	0,00	0,00	0,00	0,00	676.761,88
Outras Transferências dos Estados - Principal							
INFRA	0,00	0,00	0,00	0,00	0,00	0,00	1.235.926,00
Transferências de Outras Instituições Públicas	1.181.329,51	1.304.850,24	1.481.849,85	1.405.227,85	1.467.652,70	14.808.980,99	16.305.013,65
Transf.Recur.do Fundo de Man.Desenv. da Educacao Basica - FUNDEB							
FUNDEB	1.181.329,51	1.304.850,24	1.481.849,85	1.405.227,85	1.467.652,70	14.808.980,99	16.305.013,65
Outras Receitas Correntes	10.721,02	8.750,77	5.052,10	2.438,45	70.891,84	335.635,60	943.225,02
Indenizações, Restituições e Ressarcimentos	10.721,02	8.750,77	5.052,10	2.438,45	70.891,84	335.635,60	943.225,02

Relatório Resumido da Execução Orçamentária
 Demonstrativo da Receita Corrente Líquida
 Orçamentos Fiscal e Seguridade Social
 Março/2025 a Fevereiro/2026

LRF. Art. 53 inciso I - Anexo III

R\$ Unidades


E S P E C I F I C A C A O		Out/25	Nov/25	Dez/25	Jan/26	Fev/26	Arrecadação nos 12 Meses	Previsão atualizada 2026
INDENIZACOES E RESTITUICOES	SEC FI	0,00	0,00	0,00	0,00	0,00	0,00	18.009,22
OUTRAS RESTITUICOES	SEC FI	0,00	0,00	0,00	0,00	0,00	0,00	8.828,05
Outras Restituições - Principal	INFRA	0,00	0,00	0,00	0,00	0,00	0,00	52.968,26
Outras Restituições - Principal	INFRA	0,00	0,00	0,00	0,00	0,00	0,00	217.800,00
Outras Restituicoes1	SEC FI	10.721,02	8.750,77	5.052,10	2.438,45	70.891,84	335.635,60	645.619,49
Renúncia		627.655,80	785.400,92	895.361,01	843.775,90	952.638,70	8.949.415,33	-8.694.495,29
Deduções do Fundeb		627.655,80	785.400,92	895.361,01	843.775,90	952.638,70	8.949.415,33	-8.694.495,29
Dedução para a formação do FUNDEB - Transferências		627.655,80	785.400,92	895.361,01	843.775,90	952.638,70	8.949.415,33	-8.694.495,29
DEDUTORA DO AJUSTE DO FUNDEB	FUNDEB	0,00	0,00	0,00	0,00	0,00	0,00	-10.593,65
Deducao de Receita do FPM - FUNDEB	SEC FI	419.095,67	569.693,42	643.025,36	581.568,23	731.205,50	6.328.403,93	-5.598.600,68
Deducao de Receita para a Formacao do FUNDEB-ITR	SEC FI	77,23	5,53	1,48	1,47	9,65	156,78	-3.672,47
Deducao de Receita p/ a Formacao do FUNDEB-ICMS Deson.-Lei 87/96	SEC FI	383,23	383,23	383,23	430,00	430,00	4.692,30	-11.017,41
Deducao de Receita para a Formacao do FUNDEB - ICMS	SEC FI	201.428,87	211.163,14	245.451,26	219.698,21	189.032,07	2.448.079,24	-1.902.337,28
Deducao de Receita para Formacao do FUNDEB - IPVA	SEC FI	6.217,15	3.707,24	5.956,58	41.573,26	31.431,83	162.517,79	-1.159.092,63
Deducao de Receita para a Formacao do FUNDEB - IPI - Municipios	SEC FI	453,65	448,36	543,10	504,73	529,65	5.565,29	-9.181,17
RECEITA CORRENTE LIQUIDA = (I-II)		6.442.290,09	6.993.060,10	9.433.769,62	9.160.042,08	7.712.691,68	92.475.140,62	103.637.070,55

Relatório Resumido da Execução Orçamentária
Demonstrativo da Receita Corrente Líquida
 Orçamentos Fiscal e Seguridade Social
 Março/2025 a Fevereiro/2026

LRF. Art. 53 inciso I - Anexo III


R\$ Unidades

E S P E C I F I C A C A O	Out/25	Nov/25	Dez/25	Jan/26	Fev/26	Arrecadação	Previsão
						nos	atualizada
						12 Meses	2026



Gestor ELENILSON JOSE DA CONCEICAO

C.P.F. 471.593.244-04



Contador LJ MACEDO ADMINISTRACAO E CONTABILIDADE LTDA

C.P.F.



Cont.Int. JOSE OSMAR MONTE FERREIRA

C.P.F. 388.510.753-87

PM-MUCAMBO

Relatório Resumido da Execução Orçamentária
Balanco Orçamentário - Receitas
 Orçamentos Fiscal e Seguridade Social
 Março/2025 a Fevereiro/2026

LRF. Art. 52 inciso I, alíneas "a" e "b" do inciso II e parágrafo 1º - Anexo I

R\$ Unidades

RECEITAS	Previsão	Previsão	Realizada	no Bimestre	Realizada até o Bimestre		Saldo
	Inicial	Atualizada	Valor	(%)	Valor	(%)	a Realizar
		(a)	(b)	(b/a)	(c)	(c/a)	(a-c)
Receitas Correntes	112.331.565,84	112.331.565,84	18.669.148,36	16,62	18.669.148,36	16,62	93.662.417,48
Impostos, Taxas e Contribuições de Melhoria	3.173.285,89	3.173.285,89	469.356,28	14,79	469.356,28	14,79	2.703.929,61
Impostos	3.118.198,89	3.118.198,89	420.534,53	13,49	420.534,53	13,49	2.697.664,36
Imposto sobre a Propriedade Predial Terr SEC FI	275.434,95	275.434,95	4.500,91	1,63	4.500,91	1,63	270.934,04
Multas e Juros de Mora do IPTU SEC FI	146.898,63	146.898,63	0,00	0,00	0,00	0,00	146.898,63
Receita da Divida Ativa do I.P.T.U. SEC FI	415.998,55	415.998,55	2.232,78	0,54	2.232,78	0,54	413.765,77
Receita da Divida Ativa Nao-Tributaria d SEC FI	9.181,17	9.181,17	0,00	0,00	0,00	0,00	9.181,17
Multas Aplicadas Pelos Tribunais de Cont SEC FI	2.937,98	2.937,98	0,00	0,00	0,00	0,00	2.937,98
Multas e Juros de Mora da Divida Ativa d SEC FI	18.362,32	18.362,32	517,74	2,82	517,74	2,82	17.844,58
Outras Multas e Juros de Mora - Financei SEC FI	18.362,32	18.362,32	0,00	0,00	0,00	0,00	18.362,32
Multas e Juros de Mora de Outros Tributo SEC FI	18.362,32	18.362,32	0,00	0,00	0,00	0,00	18.362,32
Imposto sobre Transmissao de Bens Imovei SEC FI	55.086,99	55.086,99	3.906,25	7,09	3.906,25	7,09	51.180,74
Multas e Juros de Mora do ITBI SEC FI	36.724,66	36.724,66	0,00	0,00	0,00	0,00	36.724,66
Imposto de Renda Retido nas Fontes sobre SEC FI	1.193.551,38	1.193.551,38	178.614,9	14,96	178.614,92	14,96	1.014.936,46
Receita da Divida Ativa do I.S.S. SEC FI	36.724,66	36.724,66	0,00	0,00	0,00	0,00	36.724,66
Imposto sobre Servicos de Qualquer Natur SEC FI	826.304,81	826.304,81	230.761,9	27,93	230.761,93	27,93	595.542,88
Multas e Juros de Mora do ISS SEC FI	36.724,66	36.724,66	0,00	0,00	0,00	0,00	36.724,66
Multas e Juros de Mora da Divida Ativa d SEC FI	18.362,32	18.362,32	0,00	0,00	0,00	0,00	18.362,32
Receita da Divida Ativa de Outros Tribut SEC FI	9.181,17	9.181,17	0,00	0,00	0,00	0,00	9.181,17
Taxas	55.087,00	55.087,00	48.821,75	88,63	48.821,75	88,63	6.265,25
Outras Taxas pelo Exercicio do Poder de SEC FI	27.543,51	27.543,51	23.240,71	84,38	23.240,71	84,38	4.302,80
Taxa de Apreensao e Deposito SEC FI	18.362,32	18.362,32	0,00	0,00	0,00	0,00	18.362,32
Outras Taxas pela Prestacao de Servicos SEC FI	9.181,17	9.181,17	25.581,04	278,63	25.581,04	278,63	-16.399,87
Contribuições	1.161.906,22	1.161.906,22	20.038,10	1,72	20.038,10	1,72	1.141.868,12
Contribuição para o Custeio do Serv	1.161.906,22	1.161.906,22	20.038,10	1,72	20.038,10	1,72	1.141.868,12
Contribuicao para o Custeio do Servico d SEC FI	767.545,36	767.545,36	0,00	0,00	0,00	0,00	767.545,36

PM-MUCAMBO

Relatório Resumido da Execução Orçamentária
Balanco Orçamentário - Receitas
 Orçamentos Fiscal e Seguridade Social
 Março/2025 a Fevereiro/2026

LRF. Art. 52 inciso I, alíneas "a" e "b" do inciso II e parágr. 1º - Anexo I

R\$ Unidades

RECEITAS	Previsão	Previsão	Realizada	no Bimestre	Realizada	até o Bimestre	Sald
	Inicial	Atualizada	Valor	(%)	Valor	(%)	a Realizar
		(a)	(b)	(b/a)	(c)	(c/a)	(a-c)
Contribuição para o Custeio do Serviço d INFRA	217.800,00	217.800,00	20.038,10	9,20	20.038,10	9,20	197.761,90
Contribuição de Melhoria para Expansão d INFRA	176.560,86	176.560,86	0,00	0,00	0,00	0,00	176.560,86
Receita Patrimonial	787.461,44	787.461,44	249.528,70	31,69	249.528,70	31,69	537.932,74
Exploração do Patrimônio Imobiliári	36.724,64	36.724,64	3.984,20	10,85	3.984,20	10,85	32.740,44
Outras Receitas Imobiliarias SEC FI	18.362,32	18.362,32	3.984,20	21,70	3.984,20	21,70	14.378,12
Outras Receitas de Valores Mobiliarios SEC FI	18.362,32	18.362,32	0,00	0,00	0,00	0,00	18.362,32
Valores Mobiliários	741.555,63	741.555,63	245.544,50	33,11	245.544,50	33,11	496.011,13
Rec. de Rem. de Dep. Banc. de Rec. Vinc. SEC FI	3.672,47	3.672,47	0,00	0,00	0,00	0,00	3.672,47
Rec. de Rem. de Dep. Banc. de Rec. Vinc. SEDUC	113.846,46	113.846,46	29.282,84	25,72	29.282,84	25,72	84.563,62
Rec. de Rem. de Dep. Banc. de Rec. Vinc. FUNDEB	157.916,03	157.916,03	84.777,95	53,69	84.777,95	53,69	73.138,08
Rec. de Rem. de Dep. Banc. de Rec. Vinc. FMAS	32.317,70	32.317,70	3.658,81	11,32	3.658,81	11,32	28.658,89
Rec. de Rem. de Dep. Banc. de Rec. Vinc. SEC FI	9.181,17	9.181,17	0,00	0,00	0,00	0,00	9.181,17
Rec. de Rem. de Dep. Banc. de Rec. Vinc. FMS	126.332,81	126.332,81	65.662,28	51,98	65.662,28	51,98	60.670,53
Rec. de Rem. de Dep. Banc. de Rec. Vinc. FMS	36.724,66	36.724,66	0,00	0,00	0,00	0,00	36.724,66
Rem. de Outros Dep. Banc.de Recur. Vincu SEC FI	123.027,61	123.027,61	13.532,72	11,00	13.532,72	11,00	109.494,89
Retificações de Remuneração de Depósitos INFRA	52.968,26	52.968,26	27.419,99	51,77	27.419,99	51,77	25.548,27
Remuneracao de Outros Depositos de Recur SEC FI	85.568,46	85.568,46	21.209,91	24,79	21.209,91	24,79	64.358,55
Demais Receitas Patrimoniais	9.181,17	9.181,17	0,00	0,00	0,00	33,11	9.181,17
Outras Receitas Patrimoniais SEC FI	9.181,17	9.181,17	0,00	0,00	0,00	0,00	9.181,17
Receita de Serviços	31.215,96	31.215,96	0,00	0,00	0,00	31,69	31.215,96
Outros Serviços	31.215,96	31.215,96	0,00	0,00	0,00	33,11	31.215,96
Outros Servicos SEC FI	3.672,47	3.672,47	0,00	0,00	0,00	0,00	3.672,47
Servicos de Abate de Animais SEC FI	9.181,17	9.181,17	0,00	0,00	0,00	0,00	9.181,17
Outros Servicos de Saude FMS	18.362,32	18.362,32	0,00	0,00	0,00	0,00	18.362,32
Transferências Correntes	106.234.471,31	106.234.471,31	17.856.894,99	16,81	17.856.894,99	16,81	88.377.576,32

PM-MUCAMBO

Relatório Resumido da Execução Orçamentária
Balanço Orçamentário - Receitas
 Orçamentos Fiscal e Seguridade Social
 Março/2025 a Fevereiro/2026

LRF. Art. 52 inciso I, alíneas "a" e "b" do inciso II e parágrafo 1º - Anexo I

R\$ Unidades

RECEITAS	Previsão	Previsão	Realizada	no Bimestre	Realizada	até o Bimestre	Saldo
	Inicial	Atualizada	Valor	(%)	Valor	(%)	a Realizar
		(a)	(b)	(b/a)	(c)	(c/a)	(a-c)
Transferências da União e de suas E	74.282.613,24	74.282.613,24	12.564.096,22	16,91	12.564.096,22	16,91	61.718.517,02
Cota-Parte do Fundo de Participação dos SEC FI	27.993.003,29	27.993.003,29	6.563.868	23,45	6.563.868,91	23,45	21.429.134,38
APOIO FINANCEIRO AO MUNICIPIO - AFM FMAS	84.885,03	84.885,03	0,00	0,00	0,00	0,00	84.885,03
APOIO FINANCEIRO AOS MUNICIPIOS - AFM SEC FI	169.770,06	169.770,06	0,00	0,00	0,00	0,00	169.770,06
Cota-Parte do Fundo de Participação do M SEC FI	278.966,15	278.966,15	0,00	0,00	0,00	0,00	278.966,15
Cota-Parte do Imposto sobre a Propriedad SEC FI	18.362,32	18.362,32	55,65	0,30	55,65	0,30	18.306,67
Cota-Parte Royalties-Compen.Financ.pela SEC FI	62.064,67	62.064,67	0,00	0,00	0,00	0,00	62.064,67
Cota-parte da Compensação Financeira de INFRA	141.248,70	141.248,70	677,23	0,48	677,23	0,48	140.571,47
Outras Transferências decorrentes de Com INFRA	176.560,86	176.560,86	0,00	0,00	0,00	0,00	176.560,86
Cota-Parte do Fundo Especial do Petróleo SEC FI	306.650,89	306.650,89	0,00	0,00	0,00	0,00	306.650,89
Cota-Parte do Fundo Especial do Petróleo INFRA	317.809,55	317.809,55	89.621,13	28,20	89.621,13	28,20	228.188,42
Cota-Parte Royalties pelo Excedente da P SEC FI	23.503,78	23.503,78	0,00	0,00	0,00	0,00	23.503,78
Piso de Atenção Básica Fixo (PAB Fixo) FMS	892.409,18	892.409,18	0,00	0,00	0,00	0,00	892.409,18
Agentes Comunitários de Saúde FMS	609.629,31	609.629,31	142.648,0	23,40	142.648,00	23,40	466.981,31
Saúde da Família FMS	708.602,27	708.602,27	0,00	0,00	0,00	0,00	708.602,27
Saúde Bucal FMS	304.263,80	304.263,80	76.026,00	24,99	76.026,00	24,99	228.237,80
Atenção de MAC Ambulatorial e Hospitalar FMS	1.825.048,41	1.825.048,41	172.384,2	9,45	172.384,20	9,45	1.652.664,21
Vigilância em Saúde FMS	322.801,59	322.801,59	40.358,90	12,50	40.358,90	12,50	282.442,69
Assistência Farmacêutica FMS	39.662,62	39.662,62	6.000,00	15,13	6.000,00	15,13	33.662,62
Qualificação da Gestão do SUS FMS	8.630,30	8.630,30	0,00	0,00	0,00	0,00	8.630,30
Piso de Atenção Básica Variável (PAB Var) FMS	643.966,87	643.966,87	650.250,0	100,98	650.250,06	100,98	-6.283,19
Outros Programas Financeiros por Transf. Fun FMS	393.504,72	393.504,72	0,00	0,00	0,00	0,00	393.504,72
Transferências de Convênios da União p/ FMS	367.246,58	367.246,58	0,00	0,00	0,00	0,00	367.246,58
ENFRENTAMENTO DA COVID-19 FMS	254.655,08	254.655,08	0,00	0,00	0,00	0,00	254.655,08

PM-MUCAMBO

**Relatório Resumido da Execução Orçamentária
Balço Orçamentário - Receitas
Orçamentos Fiscal e Seguridade Social
Março/2025 a Fevereiro/2026**

Página
4

LRF. Art. 52 inciso I, alneas "a" e "b" do inciso II e parag. 1º - Anexo I

R\$ Unidades

RECEITAS		Previsão	Previsão	Realizada	no Bimestre	Realizada até o Bimestre		Saldo
		Inicial	Atualizada	Valor	(%)	Valor	(%)	a Realizar
			(a)	(b)	(b/a)	(c)	(c/a)	(a-c)
PISO ENFERMAGEM	FMS	100.000,00	100.000,00	114.506,2	114,51	114.506,28	114,51	-14.506,28
Transferencias do Salario-Educacao	SEDUC	894.796,31	894.796,31	368.773,4	41,21	368.773,46	41,21	526.022,85
Transfer. Diretas do FNDE - Prog. Dinhei	SEDUC	576.026,26	576.026,26	0,00	0,00	0,00	0,00	576.026,26
Transfer. Direta do FNDE-Prog. Nacional	SEDUC	902.692,11	902.692,11	72.133,75	7,99	72.133,75	7,99	830.558,36
Tran.Dir.FNDE Ref.ao Progr.Nacional de A	SEDUC	27.359,88	27.359,88	0,00	0,00	0,00	0,00	27.359,88
Transferenc.de Convenios Uniao Destinada	SEDUC	5.160.700,66	5.160.700,66	0,00	0,00	0,00	0,00	5.160.700,66
Outras Transf. Dir. Fund. Nacio. Desenvo	SEDUC	387.261,52	387.261,52	0,00	0,00	0,00	0,00	387.261,52
Transf.de Convenio dos Estados Destinada	SEDUC	358.997,66	358.997,66	0,00	0,00	0,00	0,00	358.997,66
AJUSTE DO FUNDEB	FUNDEB	52.968,26	52.968,26	0,00	0,00	0,00	0,00	52.968,26
Transferencia de Recursos da Complementa	FUNDEB	5.225.918,83	5.225.918,83	1.899.136	36,34	1.899.136,51	36,34	3.326.782,32
Transferências de Recursos da Complement	FUNDEB	8.488.502,68	8.488.502,68	2.167.309	25,53	2.167.309,40	25,53	6.321.193,28
Transferências de Recursos da Complement	FUNDEB	544.500,00	544.500,00	0,00	0,00	0,00	0,00	544.500,00
Protecao Social Basica	FMAS	495.782,88	495.782,88	30.408,50	6,13	30.408,50	6,13	465.374,38
Transf.de Convenios Uniao Destinada a Pr	FMAS	367.246,58	367.246,58	0,00	0,00	0,00	0,00	367.246,58
Outras Transferencias do FNAS	FMAS	711.172,99	711.172,99	15.000,00	2,11	15.000,00	2,11	696.172,99
Transf.de Conv. da Uniao Destinados a Pr	SEC FI	5.579.323,04	5.579.323,04	0,00	0,00	0,00	0,00	5.579.323,04
Demais Transferencias da Uniao	SEC FI	3.158.421,82	3.158.421,82	0,00	0,00	0,00	0,00	3.158.421,82
Outras Transferencias de Convenios da Un	SEC FI	1.680.050,70	1.680.050,70	0,00	0,00	0,00	0,00	1.680.050,70
Outras Transferências da União - Princip	INFRA	1.412.486,86	1.412.486,86	0,00	0,00	0,00	0,00	1.412.486,86
Transferências decorrentes de SIMPLES NA	SEC FI	156.182,20	156.182,20	28.020,84	17,94	28.020,84	17,94	128.161,36
EMENDAS PARLAMENTARES DE RELATORIA	FMS	1.765.608,55	1.765.608,55	0,00	0,00	0,00	0,00	1.765.608,55
EMENDAS PARLAMENTARES	FMAS	50.000,00	50.000,00	0,00	0,00	0,00	0,00	50.000,00
Transferências Advindas de Emendas Parla	FMS	88.280,43	88.280,43	0,00	0,00	0,00	0,00	88.280,43
TRANSFERÊNCIAS DA POLÍTICA NACIONAL ALDI	CULT	50.000,00	50.000,00	122.617,4	245,23	122.617,42	245,23	-72.617,42

PM-MUCAMBO

Relatório Resumido da Execução Orçamentária
Balanco Orçamentário - Receitas
 Orçamentos Fiscal e Seguridade Social
 Março/2025 a Fevereiro/2026

LRF. Art. 52 inciso I, alíneas "a" e "b" do inciso II e parágr. 1º - Anexo I

R\$ Unidades

RECEITAS		Previsão	Previsão	Realizada	no Bimestre	Realizada até o Bimestre		Saldo
		Inicial	Atualizada	Valor	(%)	Valor	(%)	a Realizar
			(a)	(b)	(b/a)	(c)	(c/a)	(a-c)
TRANSF. LEI PAULO GUSTAVO	CULT	50.000,00	50.000,00	0,00	0,00	0,00	0,00	50.000,00
Transferencia Financeira do ICMS - Deson	SEC FI	55.086,99	55.086,99	4.299,98	7,81	4.299,98	7,81	50.787,01
Transferências dos Estados e do Dis		15.646.844,42	15.646.844,42	2.419.918,22	15,47	2.419.918,22	15,47	13.226.926,20
Cota-Parte do ICMS	SEC FI	9.511.686,43	9.511.686,43	2.043.651	21,49	2.043.651,29	21,49	7.468.035,14
Cota-Parte do IPVA	SEC FI	654.011,07	654.011,07	365.025,2	55,81	365.025,20	55,81	288.985,87
Cota-Parte do IPI - Municipios	SEC FI	45.905,83	45.905,83	5.171,82	11,27	5.171,82	11,27	40.734,01
Cota-Parte da Contribuicao de Intervenc	SEC FI	76.339,54	76.339,54	0,00	0,00	0,00	0,00	76.339,54
Cota-Parte da Contribuição de Intervença	INFRA	441.402,15	441.402,15	6.069,91	1,38	6.069,91	1,38	435.332,24
Transferen.de Convenios Estados p/O Sist	FMS	918.116,45	918.116,45	0,00	0,00	0,00	0,00	918.116,45
Transferencia de Recursos do Estado p/ P	FMS	1.836.232,90	1.836.232,90	0,00	0,00	0,00	0,00	1.836.232,90
Outras Transferencias dos Estados	SEC FI	250.462,17	250.462,17	0,00	0,00	0,00	0,00	250.462,17
Outras Transferencias de Convenios dos E	SEC FI	676.761,88	676.761,88	0,00	0,00	0,00	0,00	676.761,88
Outras Transferências dos Estados - Prin	INFRA	1.235.926,00	1.235.926,00	0,00	0,00	0,00	0,00	1.235.926,00
Transferências de Outras Instituição		16.305.013,65	16.305.013,65	2.872.880,55	17,62	2.872.880,55	17,62	13.432.133,10
Transf.Recur.do Fundo de Man.Desenv. da	FUNDEB	16.305.013,65	16.305.013,65	2.872.880	17,62	2.872.880,55	17,62	13.432.133,10
Outras Receitas Correntes		943.225,02	943.225,02	73.330,29	7,77	73.330,29	7,77	869.894,73
Indenizações, Restituições e Ressar		943.225,02	943.225,02	73.330,29	7,77	73.330,29	7,77	869.894,73
INDENIZACOES E RESTITUICOES	SEC FI	18.009,22	18.009,22	0,00	0,00	0,00	0,00	18.009,22
OUTRAS RESTITUICOES	SEC FI	8.828,05	8.828,05	0,00	0,00	0,00	0,00	8.828,05
Outras Restituições - Principal	INFRA	52.968,26	52.968,26	0,00	0,00	0,00	0,00	52.968,26
Outras Restituições - Principal	INFRA	217.800,00	217.800,00	0,00	0,00	0,00	0,00	217.800,00
Outras Restituicoes1	SEC FI	645.619,49	645.619,49	73.330,29	11,36	73.330,29	11,36	572.289,20
Receitas de Capital		25.324.476,68	25.324.476,68	0,00	0,00	0,00	16,62	25.324.476,68
Alienação de Bens		145.062,41	145.062,41	0,00	0,00	0,00	7,77	145.062,41
Alienação de Bens Móveis		53.250,77	53.250,77	0,00	0,00	0,00	7,77	53.250,77
Alienacao de Outros Bens Moveis	SEC FI	53.250,77	53.250,77	0,00	0,00	0,00	0,00	53.250,77

PM-MUCAMBO

Relatório Resumido da Execução Orçamentária
Balanco Orçamentário - Receitas
 Orçamentos Fiscal e Seguridade Social
 Março/2025 a Fevereiro/2026

LRF. Art. 52 inciso I, alíneas "a" e "b" do inciso II e parágr. 1º - Anexo I

R\$ Unidades

RECEITAS	Previsão	Previsão	Realizada	no Bimestre	Realizada	até o Bimestre	Sald
	Inicial	Atualizada	Valor	(%)	Valor	(%)	a Realizar
		(a)	(b)	(b/a)	(c)	(c/a)	(a-c)
Alienação de Bens Imóveis	91.811,64	91.811,64	0,00	0,00	0,00	7,77	91.811,64
Alienacao de Outros Bens Imoveis							
SEC FI	91.811,64	91.811,64	0,00	0,00	0,00	0,00	91.811,64
Transferências de Capital	25.179.414,27	25.179.414,27	0,00	0,00	0,00	7,77	25.179.414,27
Transferências da União e de suas E	21.114.614,13	21.114.614,13	0,00	0,00	0,00	7,77	21.114.614,13
Transferencias de Convenio dos Estados p							
FMS	52.699,89	52.699,89	0,00	0,00	0,00	0,00	52.699,89
Transferencias de Convenio da Uniao p/ o							
FMS	91.811,64	91.811,64	0,00	0,00	0,00	0,00	91.811,64
Transferencias de Recursos do Sistema Un							
FMS	507.038,63	507.038,63	0,00	0,00	0,00	0,00	507.038,63
Transferencias de Recursos Destinados a							
SEDUC	2.254.159,51	2.254.159,51	0,00	0,00	0,00	0,00	2.254.159,51
Transferencias de Convenios da Uniao Des							
SEC FI	609.445,68	609.445,68	0,00	0,00	0,00	0,00	609.445,68
Transf.de Conv.da Uniao Destin.a Prog. I							
SEC FI	1.789.297,74	1.789.297,74	0,00	0,00	0,00	0,00	1.789.297,74
Transferências de Convênios dos Estados							
INFRA	2.009.876,98	2.009.876,98	0,00	0,00	0,00	0,00	2.009.876,98
Demais Receitas de Capital - Principal							
SEC FI	153.582,52	153.582,52	0,00	0,00	0,00	0,00	153.582,52
Transf.de Conv.dos Estados Destin.a Prog							
SEC FI	178.665,45	178.665,45	0,00	0,00	0,00	0,00	178.665,45
Outras Transferencias da Uniao							
SEC FI	9.500.464,89	9.500.464,89	0,00	0,00	0,00	0,00	9.500.464,89
Outras Transferências da União - Princip							
INFRA	1.957.694,22	1.957.694,22	0,00	0,00	0,00	0,00	1.957.694,22
Outras Transferências da União - Princip							
AMB	2.009.876,98	2.009.876,98	0,00	0,00	0,00	0,00	2.009.876,98
Transferências dos Estados e do Dis	4.064.800,14	4.064.800,14	0,00	0,00	0,00	7,77	4.064.800,14
Transferências Advindas de Emendas Parla							
FMS	1.598.288,66	1.598.288,66	0,00	0,00	0,00	0,00	1.598.288,66
Outras Transferencias dos Estados							
SEC FI	2.466.511,48	2.466.511,48	0,00	0,00	0,00	0,00	2.466.511,48
Renúncia	-8.694.495,29	-8.694.495,29	1.796.414,60	0,00	1.796.414,60	16,62	-10.490.909,89
Deduções do Fundeb	-8.694.495,29	-8.694.495,29	1.796.414,60	0,00	1.796.414,60	7,77	-10.490.909,89
Dedução para a formação do FUNDEB -	-8.694.495,29	-8.694.495,29	1.796.414,60	0,00	1.796.414,60	7,77	-10.490.909,89
DEDUTORA DO AJUSTE DO FUNDEB							
FUNDEB	-10.593,65	-10.593,65	0,00	0,00	0,00	0,00	-10.593,65
Deducao de Receita do FPM - FUNDEB							
SEC FI	-5.598.600,68	-5.598.600,68	1.312.773	-23,45	1.312.773,73	-23,45	-6.911.374,41
Deducao de Receita para a Formacao do FU							
SEC FI	-3.672,47	-3.672,47	11,12	-0,30	11,12	-0,30	-3.683,59
Deducao de Receita p/ a Formacao do FUND							
SEC FI	-11.017,41	-11.017,41	860,00	-7,81	860,00	-7,81	-11.877,41

PM-MUCAMBO


Relatório Resumido da Execução Orçamentária
Balanco Orçamentário - Receitas
 Orçamentos Fiscal e Seguridade Social
 Março/2025 a Fevereiro/2026

Página
7


LRF. Art. 52 inciso I, alíneas "a" e "b" do inciso II e parágrafo 1º - Anexo I

R\$ Unidades

RECEITAS	Previsão	Previsão	Realizada	no Bimestre	Realizada	até o Bimestre	Saldo
	Inicial	Atualizada	Valor	(%)	Valor	(%)	a Realizar
		(a)	(b)	(b/a)	(c)	(c/a)	(a-c)
Deducao de Receita para a Formacao do FU SEC FI	-1.902.337,28	-1.902.337,28	408.730,2	-21,49	408.730,28	-21,49	-2.311.067,56
Deducao de Receita para Formacao do FUND SEC FI	-1.159.092,63	-1.159.092,63	73.005,09	-6,30	73.005,09	-6,30	-1.232.097,72
Deducao de Receita para a Formacao do FU SEC FI	-9.181,17	-9.181,17	1.034,38	-11,27	1.034,38	-11,27	-10.215,55
SUBTOTAL DAS RECEITAS (I)	128.961.547,23	128.961.547,23	16.872.733,76	13,08	16.872.733,76	16,62	108.495.984,2
SALDOS DE EXERCÍCIOS ANTERIORES (II)						0,00	
SUBTOTAL (III) = (I+II)	128.961.547,23	128.961.547,23	16.872.733,		16.872.733,7		108.495.984,27
DÉFICIT (IV)							
TOTAL (III + IV)	128.961.547,23	128.961.547,23	16.872.733,		16.872.733,76		108.495.984,27



Gestor ELENILSON JOSE DA CONCEICAO
C.P.F. 471.593.244-04



Contador LJ MACEDO ADMINISTRACAO E CONTABILIDADE LTDA
C.P.F.



Cont.Int. JOSE OSMAR MONTE FERREIRA
C.P.F. 388.510.753-87

Relatório Resumido da Execução Orçamentária
 Balanço Orçamentário - Despesas
 Orçamentos Fiscal e Seguridade Social
 Março/2025 a Fevereiro/2026

LRF. Art. 53 inciso II, alíneas "c" - Anexo II

R\$ Unidades


DESPESAS	Dotação	Créditos	Dotação	Empenhada	Empenhada	Liquidada	Liquidada	% ^h	Saldo
	Inicial	Adicionais	Atualizada	no Bimestre	até o Bimestre	no Bimestre	até o Bimestre		
	(a) ⁱ	(b) ^j	(c=a+b) ^k	(d) ^l	(e) ^m	(f) ⁿ	(g) ^o (h=g/c) ^p		(i=c-e) ^q
3.3.90.43.00SUBVENCOES SOCIAIS	12.100,00	0,00	12.100,00	0,00	0,00	0,00	0,00	0,00	12.100,00
3.3.90.47.00OBRIGAÇÕES TRIBUTÁRIAS E CONTR	908.631,09	0,00	908.631,09	610.000,00	610.000,00	115.700,44	115.700,44	12,73	298.631,09
3.3.90.48.00OUTROS AUX. FINAN. A PESSOAS F	1.415.675,59	0,00	1.415.675,59	449.890,77	449.890,77	133.835,27	133.835,27	9,45	965.784,82
3.3.90.91.00SENTENÇAS JUDICIAIS	339.037,59	-200.000,00	139.037,59	3.936,62	3.936,62	3.936,62	3.936,62	2,83	135.100,97
3.3.90.92.00DESPESAS DE EXERCÍCIOS ANTERIO	511.864,61	0,00	511.864,61	0,00	0,00	0,00	0,00	0,00	511.864,61
3.3.90.93.00INDENIZAÇÕES E RESTITUIÇÕES	351.446,08	0,00	351.446,08	3.418,82	3.418,82	3.418,82	3.418,82	0,97	348.027,26
DESPESAS DE CAPITAL	25.262.219,99	-650.000,00	24.612.219,99	625.140,55	625.140,55	193.094,64	193.094,64	0,01	23.987.079,44
INVESTIMENTOS	24.637.144,36	-650.000,00	23.987.144,36	175.140,55	175.140,55	113.533,25	113.533,25	0,00	23.812.003,81
APLICAÇÕES DIRETAS	24.637.144,36	-650.000,00	23.987.144,36	175.140,55	175.140,55	113.533,25	113.533,25	0,00	23.812.003,81
4.4.90.51.00OBRAS E INSTALAÇÕES	18.270.732,28	-600.000,00	17.670.732,28	161.910,74	161.910,74	113.533,25	113.533,25	0,64	17.508.821,54
4.4.90.52.00EQUIPAMENTOS E MATERIAL PERMAN	6.048.933,20	-50.000,00	5.998.933,20	13.229,81	13.229,81	0,00	0,00	0,00	5.985.703,39
4.4.90.61.00AQUISIÇÃO DE IMÓVEIS	317.478,88	0,00	317.478,88	0,00	0,00	0,00	0,00	0,00	317.478,88
INVERSÕES FINANCEIRA	86.506,98	0,00	86.506,98	0,00	0,00	0,00	0,00	0,00	86.506,98
APLICAÇÕES DIRETAS	86.506,98	0,00	86.506,98	0,00	0,00	0,00	0,00	0,00	86.506,98
4.5.90.61.00AQUISIÇÃO DE IMÓVEIS	86.506,98	0,00	86.506,98	0,00	0,00	0,00	0,00	0,00	86.506,98
AMORTIZAÇÃO DA DÍVID	538.568,65	0,00	538.568,65	450.000,00	450.000,00	79.561,39	79.561,39	0,15	88.568,65
APLICAÇÕES DIRETAS	538.568,65	0,00	538.568,65	450.000,00	450.000,00	79.561,39	79.561,39	0,15	88.568,65
4.6.90.71.00PRINCIPAL DA DÍVIDA CONTRATUAL	538.568,65	0,00	538.568,65	450.000,00	450.000,00	79.561,39	79.561,39	14,77	88.568,65
RESERVA DE CONTINGÊN	1.418.670,00	0,00	1.418.670,00	0,00	0,00	0,00	0,00	0,00	1.418.670,00
RESERVA DE CONTINGÊN	1.418.670,00	0,00	1.418.670,00	0,00	0,00	0,00	0,00	0,00	1.418.670,00
RESERVA DE CONTINGÊN	1.418.670,00	0,00	1.418.670,00	0,00	0,00	0,00	0,00	0,00	1.418.670,00
9.9.99.99.00RESERVA DE CONTINGÊNCIA	1.418.670,00	0,00	1.418.670,00	0,00	0,00	0,00	0,00	0,00	1.418.670,00
SUBTOTAL DAS DESPESAS(I)	141.857.701,95	0,00	141.857.701,95	46.751.253,79	46.751.253,79	10.284.446,94	10.284.446,94	0,07	46.751.253,79
SUPERÁVIT (II)							6.588.286,82		
TOTAL (I+II)	141.857.701,95	0,00	141.857.701,95	46.751.253,79	46.751.253,79	10.284.446,94	16.872.733,76	0,07	46.751.253,79

Relatório Resumido da Execução Orçamentária
Balanco Orçamentário - Despesas
 Orçamentos Fiscal e Seguridade Social
 Março/2025 a Fevereiro/2026

LRF. Art. 53 inciso II, alíneas "c" - Anexo II


R\$ Unidades

D E S P E S A S	Dotação	Créditos	Dotação	Empenhada	Empenhada	Liquidada	Liquidada	%	Saldo
	Inicial	Adicionais	Atualizada	no Bimestre	até o Bimestre	no Bimestre	até o Bimestre		
	(a)	(b)	(c=a+b)	(d)	(e)	(f)	(g) (h=g/c)		



Gestor ELENILSON JOSE DA CONCEICAO

C.P.F. 471.593.244-04



Contador LJ MACEDO ADMINISTRACAO E CONTABILIDADE LTDA

C.P.F.



Cont.Int. JOSE OSMAR MONTE FERREIRA

C.P.F. 388.510.753-87

PM-MUCAMBO

Relatório Resumido da Execução Orçamentária
 Dem.das Receitas e Despesas com Manut.e Desenv.do Ensino
 Orçamentos Fiscal e Seguridade Social
 Março/2025 a Fevereiro/2026

LEI 9.394/96 - Art. 72. Anexo X

R\$ Milhares

R E C E I T A S	Previsão	Previsão	R E C E I T A S R E A L I Z A D A S			%
	Inicial	Atualizada (a)	No Bimestre	Jan a Mar/2026 (b)	(b/a)	
RECEITA DE RESULTANTE DE IMPOSTOS (I)	41.773.982,08	41.773.982,08	9.408.159,55	9.408.159,55	22,52	
Receitas Impostos	2.775.557,85	2.775.557,85	420.016,79	420.016,79	15,13	
Receitas de Transferencias (III)	38.998.424,23	38.998.424,23	8.988.142,76	8.988.142,76	23,05	
Dedução da Rec. p/form.do FUNDEB(II)	0,00	0,00	0,00	0,00	0,00	
Outras Receitas de Transferencias (-) Transferencias Constituicoes Legais						
Transf. MULTIGOVERNAMENTAIS DO FUNDEB (IV)	30.563.935,16	30.563.935,16	6.939.326,46	6.939.326,46	22,70	
TOTAL DAS RECEITAS (V) = (I + III - II)	80.772.406,31	80.772.406,31	18.396.302,31	18.396.302,31	45,57	
D E S P E S A S C O M M A N U T . E D E S E N V O L V I M E N T O D O E N S I N O P O R V I N C U L A C A O	Dotação	Dotação	D E S P E S A S L I Q U I D A D A S			%
	Inicial	Atualizada (c)	No Bimestre	Jan a Mar/2026 (d)	(d/c)	
VINC.AS RECEITAS RESULT. DE IMPOSTOS (VI)	0,00	0,00	0,00	0,00	0	
Despesas com Ensino Fundamental (VII)	0,00	0,00	0,00	0,00	0,00	
Outras Despesas do Ensino						
VINC.AO FUNDEB NO ENSINO FUNDAMENTAL (VIII)	43.259.129,95	43.259.129,95	20.452.616,69	20.452.616,69	47	
Remuneracao dos Prof. do Magisterio	29.878.068,55	29.878.068,55	18.070.846,73	18.070.846,73	60	
Outras Despesas do Ensino Fundamental	13.381.061,40	13.381.061,40	2.381.769,96	2.381.769,96	18	
TOTAL DAS DESPESAS COM ENSINO (X)	43.259.129,95	43.259.129,95	20.452.616,69	20.452.616,69	47	
TOTAL DAS DEDUÇÕES DAS DESPESAS COM ENSINO				-1.487.529,28		
PERDA/GANHO NAS TRANSFERENCIAS DO FUNDEF (XI) = (II-IV)				-6.939.326,46		
TOTAL CONSIDERADO P/ FINS LIMITE CONSTITUCIONAL (XII) = (VI) + (VIII) + (XI)				-6.939.279,18		

PM-MUCAMBO

Relatório Resumido da Execução Orçamentária
 Dem.das Receitas e Despesas com Manut.e Desenv.do Ensino
 Orçamentos Fiscal e Seguridade Social
 Março/2025 a Fevereiro/2026


LEI 9.394/96 - Art. 72. Anexo X

R\$ Milhares


TABELA DE CUMPRIMENTO DOS LIMITES CONSTITUCIONAIS

MÍNIMO DE 25% / 18% DAS RECEITAS RESULTANTES DE IMPOSTOS NA MANUTENÇÃO E DESENVOLVIMENTO DO ENSINO (XII / I) CAPUT DO ARTIGO 212 DA CF/88	-0,74
MÍNIMO DE 60% / 30% DAS DESPESAS COM MDE NO ENSINO FUNDAMENTAL [(VII + VIII)*25%] <CAPUT/ § 6º> DO ARTIGO 212 DA CF/88	5.113.154,17
MÍNIMO 60% DO FUNDEB NA REMUNERAÇÃO DO MAGISTÉRIO ENSINO FUNDAMENTAL (IX / VIII) § 5º DO ARTIGO 60 DO ADCT DA CF/88	L03
DESPESAS TOTAIS COM MANUTENÇÃO E DESENV. DO ENSINO EM RELAÇÃO AO TOTAL DAS RECEITAS CORRESPONDENTES (X / V)	M01

DESPESAS COM MANUTENÇÃO E DESENV. DO ENSINO POR SUBFUNÇÃO	Dotação Inicial	Dotação Atualizada (c)	DESPESAS LIQUIDADAS			%
			No Bimestre	Jan a Mar/2026 (d)	(d/c)	
ENSINO FUNDAMENTAL						
ENSINO MÉDIO						
ENSINO PROFISSIONAL						
ENSINO SUPERIOR						
EDUCAÇÃO INFANTIL						
EDUCAÇÃO DE JOVENS E ADULTOS						
EDUCAÇÃO ESPECIAL						
TOTAL DAS DESPESAS						



Gestor ELENILSON JOSE DA CONCEICAO
C.P.F. 471.593.244-04



Contador LJ MACEDO ADMINISTRACAO E CONTABILIDADE LTDA
C.P.F.



Cont.Int. JOSE OSMAR MONTE FERREIRA
C.P.F. 388.510.753-87

Relatório Resumido da Execução Orçamentária
 Demonstrativo da Execução das Despesas por Função/Subfunção
 Orçamentos Fiscal e Seguridade Social
 Janeiro a Fevereiro de 2026/Bimestre Janeiro-Fevereiro

LRF. Art. 53 inciso II, alíneas "c" - Anexo II

R\$ Unidades

Descrição	Dotação Inicial	Dotação Atualizada (a)	Empenhada no Bimestre (b)	Empenhada até o Bimestre (c)	Liquidada no Bimestre (d)	Liquidada até o Bimestre (e)	% e/te	% e/a	Saldo (c-e)
01 LEGISLATIVA	4.153.000,00	4.153.000,00	1.766.631,65	1.766.631,65	528.063,69	528.063,69	29,89	12,72	2.386.368,35
01031 Ação LEGISLATIVA	4.153.000,00	4.153.000,00	1.766.631,65	1.766.631,65	528.063,69	528.063,69	29,89	12,72	2.386.368,35
04 ADMINISTRACAO	13.529.041,00	13.529.041,00	5.595.391,39	5.595.391,39	1.295.030,65	1.295.030,65	57,05	21,11	7.933.649,61
04121 PLANEJAMENTO E ORÇAMENTO	466.542,17	466.542,17	50.100,00	50.100,00	7.824,82	7.824,82	15,62	1,68	416.442,17
04122 ADMINISTRAÇÃO GERAL	12.445.897,29	12.445.897,29	5.233.511,39	5.233.511,39	1.231.404,13	1.231.404,13	23,53	9,89	7.212.385,90
04124 CONTROLE INTERNO	585.026,53	585.026,53	311.780,00	311.780,00	55.801,70	55.801,70	17,90	9,54	273.246,53
04181 POLICIAMENTO	31.575,01	31.575,01	0,00	0,00	0,00	0,00	0,00	0,00	31.575,01
06 SEGURANCA PUBLICA	823.745,00	823.745,00	320.139,50	320.139,50	57.411,00	57.411,00	17,93	8,85	503.605,50
06181 POLICIAMENTO	648.745,00	648.745,00	320.139,50	320.139,50	57.411,00	57.411,00	17,93	8,85	328.605,50
06182 DEFESA CIVIL	175.000,00	175.000,00	0,00	0,00	0,00	0,00	0,00	0,00	175.000,00
08 ASSISTENCIA SOCIAL	9.538.983,26	9.538.983,26	2.075.374,01	2.075.374,01	451.998,32	451.998,32	92,82	21,35	7.463.609,25
08122 ADMINISTRAÇÃO GERAL	2.560.768,48	2.560.768,48	1.317.744,80	1.317.744,80	313.936,99	313.936,99	23,82	12,26	1.243.023,68
08241 ASSISTÊNCIA AO IDOSO	1.299.063,06	1.299.063,06	273.218,15	273.218,15	56.253,15	56.253,15	20,59	4,33	1.025.844,91
08243 ASSISTÊNCIA à CRIANÇA E AO ADOLESCENTE	997.169,57	997.169,57	162.991,25	162.991,25	26.790,73	26.790,73	16,44	2,69	834.178,32
08244 ASSISTÊNCIA COMUNITÁRIA	2.717.974,80	2.717.974,80	320.419,81	320.419,81	54.868,95	54.868,95	17,12	2,02	2.397.554,99
08301 ATENÇÃO BÁSICA	307.099,74	307.099,74	1.000,00	1.000,00	148,50	148,50	14,85	0,05	306.099,74
08334 FOMENTO AO TRABALHO	43.253,48	43.253,48	0,00	0,00	0,00	0,00	0,00	0,00	43.253,48
08451 INFRA-ESTRUTURA URBANA	1.613.654,13	1.613.654,13	0,00	0,00	0,00	0,00	0,00	0,00	1.613.654,13
10 SAUDE	36.498.987,34	36.538.987,34	12.670.090,07	12.670.090,07	2.789.767,35	2.789.767,35	130,71	39,77	23.868.897,27
10122 ADMINISTRAÇÃO GERAL	8.552.344,16	8.552.344,16	3.284.400,02	3.284.400,02	713.873,69	713.873,69	21,74	8,35	5.267.944,14
10301 ATENÇÃO BÁSICA	10.024.227,24	10.024.227,24	4.164.263,21	4.164.263,21	880.826,06	880.826,06	21,15	8,79	5.859.964,03
10302 ASSISTÊNCIA HOSPITALAR E AMBULATORIAL	11.766.714,38	11.766.714,38	4.029.121,14	4.029.121,14	1.007.201,57	1.007.201,57	25,00	8,56	7.737.593,24
10303 SUPORTE PROFILÁTICO E TERAPÊUTICO	1.148.587,58	1.148.587,58	101.889,90	101.889,90	27.964,60	27.964,60	27,45	2,43	1.046.697,68
10304 VIGILÂNCIA SANITÁRIA	217.393,45	217.393,45	0,00	0,00	0,00	0,00	0,00	0,00	217.393,45
10305 VIGILÂNCIA EPIDEMIOLÓGICA	1.848.642,17	1.848.642,17	1.032.240,00	1.032.240,00	147.645,53	147.645,53	14,30	7,99	816.402,17
10306 ALIMENTAÇÃO E NUTRIÇÃO	295.506,28	335.506,28	58.175,80	58.175,80	12.255,90	12.255,90	21,07	3,65	277.330,48
10451 INFRA-ESTRUTURA URBANA	2.645.572,08	2.645.572,08	0,00	0,00	0,00	0,00	0,00	0,00	2.645.572,08
12 EDUCACAO	43.259.129,95	43.259.129,95	20.452.616,69	20.452.616,69	4.282.580,89	4.282.580,89	185,31	45,68	22.806.513,26

Relatório Resumido da Execução Orçamentária
 Demonstrativo da Execução das Despesas por Função/Subfunção
 Orçamentos Fiscal e Seguridade Social
 Janeiro a Fevereiro de 2026/Bimestre Janeiro-Fevereiro

LRF. Art. 53 inciso II, alíneas "c" - Anexo II

R\$ Unidades


Descrição	Dotação Inicial	Dotação Atualizada (a)	Empenhada no Bimestre (b)	Empenhada até o Bimestre (c)	Liquidada no Bimestre (d)	Liquidada até o Bimestre (e)	% e/te	% e/a	Saldo (c-e)
12122 ADMINISTRAÇÃO GERAL	33.258,34	33.258,34	0,00	0,00	0,00	0,00	0,00	0,00	33.258,34
12305 VIGILÂNCIA EPIDEMIOLÓGICA	104.121,47	104.121,47	36.614,80	36.614,80	17.903,00	17.903,00	48,90	17,19	67.506,67
12306 ALIMENTAÇÃO E NUTRIÇÃO	892.245,92	892.245,92	128.544,44	128.544,44	51.985,40	51.985,40	40,44	5,83	763.701,48
12361 ENSINO FUNDAMENTAL	32.151.638,65	32.151.638,65	16.443.567,66	16.443.567,66	3.503.108,34	3.503.108,34	21,30	10,90	15.708.070,99
12362 ENSINO MÉDIO	536.898,90	536.898,90	164.037,75	164.037,75	0,00	0,00	0,00	0,00	372.861,15
12364 ENSINO SUPERIOR	974.632,23	974.632,23	79.244,90	79.244,90	17.778,10	17.778,10	22,43	1,82	895.387,33
12365 EDUCAÇÃO INFANTIL	7.427.494,98	7.427.494,98	3.350.000,00	3.350.000,00	685.764,68	685.764,68	20,47	9,23	4.077.494,98
12366 EDUCAÇÃO DE JOVENS E ADULTOS	993.274,82	993.274,82	250.000,00	250.000,00	5.862,75	5.862,75	2,35	0,59	743.274,82
12367 EDUCAÇÃO ESPECIAL	145.564,64	145.564,64	607,14	607,14	178,62	178,62	29,42	0,12	144.957,50
13 CULTURA	3.036.285,46	3.036.285,46	317.143,23	317.143,23	62.344,28	62.344,28	19,66	2,05	2.719.142,23
13392 DIFUSÃO CULTURAL	3.036.285,46	3.036.285,46	317.143,23	317.143,23	62.344,28	62.344,28	19,66	2,05	2.719.142,23
15 URBANISMO	16.463.691,83	16.023.691,83	1.065.808,43	1.065.808,43	319.718,87	319.718,87	82,77	11,99	14.957.883,40
15451 INFRA-ESTRUTURA URBANA	8.723.705,30	8.323.705,30	0,00	0,00	0,00	0,00	0,00	0,00	8.323.705,30
15452 SERVIÇOS URBANOS	2.540.934,38	2.500.934,38	397.395,96	397.395,96	173.905,89	173.905,89	43,76	6,95	2.103.538,42
15512 SANEAMENTO BÁSICO URBANO	3.193.462,68	3.193.462,68	416.473,90	416.473,90	120.304,82	120.304,82	28,89	3,77	2.776.988,78
15813 LAZER	2.005.589,47	2.005.589,47	251.938,57	251.938,57	25.508,16	25.508,16	10,12	1,27	1.753.650,90
17 SANEAMENTO	396.861,18	396.861,18	0,00	0,00	0,00	0,00	0,00	0,00	396.861,18
17512 SANEAMENTO BÁSICO URBANO	267.100,71	267.100,71	0,00	0,00	0,00	0,00	0,00	0,00	267.100,71
17544 RECURSOS HÍDRICOS	129.760,47	129.760,47	0,00	0,00	0,00	0,00	0,00	0,00	129.760,47
18 GESTCO AMBIENTAL	1.980.618,24	2.330.618,24	723.226,52	723.226,52	159.127,93	159.127,93	44,02	17,32	1.607.391,72
18122 ADMINISTRAÇÃO GERAL	463.000,00	813.000,00	354.670,52	354.670,52	78.758,99	78.758,99	22,21	9,69	458.329,48
18541 PRESERVAÇÃO E CONSERVAÇÃO AMBIENTAL	1.052.656,26	1.052.656,26	368.556,00	368.556,00	80.368,94	80.368,94	21,81	7,63	684.100,26
18544 RECURSOS HÍDRICOS	464.961,98	464.961,98	0,00	0,00	0,00	0,00	0,00	0,00	464.961,98
20 AGRICULTURA	2.540.533,47	2.540.533,47	549.029,60	549.029,60	121.594,05	121.594,05	72,18	8,81	1.991.503,87
20122 ADMINISTRAÇÃO GERAL	1.456.780,11	1.456.780,11	537.562,60	537.562,60	119.145,45	119.145,45	22,16	8,18	919.217,51
20605 ABASTECIMENTO	158.139,27	158.139,27	0,00	0,00	0,00	0,00	0,00	0,00	158.139,27
20606 EXTENSÃO RURAL	351.414,09	351.414,09	4.467,00	4.467,00	1.857,00	1.857,00	41,57	0,53	346.947,09
20608 PROMOÇÃO DA PRODUÇÃO AGROPECUÁRIA	574.200,00	574.200,00	7.000,00	7.000,00	591,60	591,60	8,45	0,10	567.200,00

Relatório Resumido da Execução Orçamentária
Demonstrativo da Execução das Despesas por Função/Subfunção
Orçamentos Fiscal e Seguridade Social
Janeiro a Fevereiro de 2026/Bimestre Janeiro-Feveireiro


LRF. Art. 53 inciso II, alíneas "c" - Anexo II

R\$ Unidades

Descrição	Dotação Inicial	Dotação Atualizada (a)	Empenhada no Bimestre (b)	Empenhada até o Bimestre (c)	Liquidada no Bimestre (d)	Liquidada até o Bimestre (e)	% e/te	% e/a	Saldo (c-e)
23 COMERCIO E SERVICOS	504.109,56	504.109,56	136.100,00	136.100,00	28.406,87	28.406,87	35,77	11,55	368.009,56
23122 ADMINISTRAÇÃO GERAL	245.967,59	245.967,59	135.100,00	135.100,00	28.258,37	28.258,37	20,92	11,49	110.867,59
23691 PROMOÇÃO COMERCIAL	258.141,97	258.141,97	1.000,00	1.000,00	148,50	148,50	14,85	0,06	257.141,97
25 ENERGIA	540.997,88	540.997,88	0,00	0,00	0,00	0,00	0,00	0,00	540.997,88
25752 ENERGIA ELÉTRICA	540.997,88	540.997,88	0,00	0,00	0,00	0,00	0,00	0,00	540.997,88
26 TRANSPORTE	2.049.594,89	2.269.594,89	289.502,70	289.502,70	38.913,84	38.913,84	24,63	10,08	1.980.092,19
26122 ADMINISTRAÇÃO GERAL	121.000,00	341.000,00	165.500,00	165.500,00	33.377,24	33.377,24	20,17	9,79	175.500,00
26782 TRANSPORTE RODOVIÁRIO	1.928.594,89	1.928.594,89	124.002,70	124.002,70	5.536,60	5.536,60	4,46	0,29	1.804.592,19
27 DESPORTO E LAZER	4.550.930,24	4.380.930,24	340.200,00	340.200,00	69.927,81	69.927,81	20,55	12,09	4.040.730,24
27122 ADMINISTRAÇÃO GERAL	538.200,09	578.200,09	340.200,00	340.200,00	69.927,81	69.927,81	20,55	12,09	238.000,09
27812 DESPORTO COMUNITÁRIO	4.012.730,15	3.802.730,15	0,00	0,00	0,00	0,00	0,00	0,00	3.802.730,15
28 ENCARGOS ESPECIAIS	572.522,65	572.522,65	450.000,00	450.000,00	79.561,39	79.561,39	17,68	13,90	122.522,65
28841 REFINANCIAMENTO DA DÍVIDA INTERNA	572.522,65	572.522,65	450.000,00	450.000,00	79.561,39	79.561,39	17,68	13,90	122.522,65
99 RESERVA DE CONTINGENCIA	1.418.670,00	1.418.670,00	0,00	0,00	0,00	0,00	0,00	0,00	1.418.670,00
99999 RESERVA DE CONTINGÊNCIA	1.418.670,00	1.418.670,00	0,00	0,00	0,00	0,00	0,00	0,00	1.418.670,00
Total :	141.857.701,95	141.857.701,95	46.751.253,79	46.751.253,79	10.284.446,94	10.284.446,94	22,00	7,25	95.106.448,16



Gestor ELENILSON JOSE DA CONCEICAO
C.P.F. 471.593.244-04



Contador LJ MACEDO ADMINISTRACAO E CONTABILIDADE LTDA
C.P.F.



Cont.Int. JOSE OSMAR MONTE FERREIRA
C.P.F. 388.510.753-87

PM-MUCAMBO

Continuação

Relatório Resumido da Execução Orçamentária
 Demonstrativo do Resultado Primário
 Orçamentos Fiscal e Seguridade Social
 Janeiro a Fevereiro /2026 - Bimestre Jan/Fev

LRF. Art. 53 inciso III - Anexo IV

R\$ Unidades

RECEITAS FISCAIS	UG	Previsão atualizada 2026	RECEITAS REALIZADAS		
			No Bimestre	Até o Bimestre Exerc. Anterior	
Receitas Correntes		112.331.565,84	18.669.148,36	18.669.148,36	6.690.860,82
Impostos, Taxas e Contribuições de Melhoria		3.173.285,89	469.356,28	469.356,28	165.944,52
Impostos		3.118.198,89	420.534,53	420.534,53	137.358,83
Imposto sobre a Propriedade Predial Territorial Ur	SEC FI	275.434,95	4.500,91	4.500,91	41,89
Multas e Juros de Mora do IPTU	SEC FI	146.898,63	0,00	0,00	0,00
Receita da Divida Ativa do I.P.T.U.	SEC FI	415.998,55	2.232,78	2.232,78	3.820,76
Receita da Divida Ativa Nao-Tributaria de Outras R	SEC FI	9.181,17	0,00	0,00	0,00
Multas Aplicadas Pelos Tribunais de Contas	SEC FI	2.937,98	0,00	0,00	0,00
Multas e Juros de Mora da Divida Ativa de Outros T	SEC FI	18.362,32	517,74	517,74	0,00
Outras Multas e Juros de Mora - Financeiras	SEC FI	18.362,32	0,00	0,00	0,00
Multas e Juros de Mora de Outros Tributos	SEC FI	18.362,32	0,00	0,00	0,00
Imposto sobre Transmissao de Bens Imoveis - ITBI	SEC FI	55.086,99	3.906,25	3.906,25	851,60
Multas e Juros de Mora do ITBI	SEC FI	36.724,66	0,00	0,00	0,00
Imposto de Renda Retido nas Fontes sobre Rendiment	SEC FI	1.193.551,38	178.614,92	178.614,92	108.891,86
Receita da Divida Ativa do I.S.S.	SEC FI	36.724,66	0,00	0,00	0,00
Imposto sobre Servicos de Qualquer Natureza	SEC FI	826.304,81	230.761,93	230.761,93	23.752,72
Multas e Juros de Mora do ISS	SEC FI	36.724,66	0,00	0,00	0,00
Multas e Juros de Mora da Divida Ativa do ISS	SEC FI	18.362,32	0,00	0,00	0,00
Receita da Divida Ativa de Outros Tributos - Princ	SEC FI	9.181,17	0,00	0,00	0,00
Taxas		55.087,00	48.821,75	48.821,75	28.585,69
Outras Taxas pelo Exercicio do Poder de Policia	SEC FI	27.543,51	23.240,71	23.240,71	0,00
Taxa de Apreensao e Deposito	SEC FI	18.362,32	0,00	0,00	0,00
Outras Taxas pela Prestacao de Servicos	SEC FI	9.181,17	25.581,04	25.581,04	28.585,69
Contribuições		1.161.906,22	20.038,10	20.038,10	8.269,01
Contribuição para o Custeio do Serviço d		1.161.906,22	20.038,10	20.038,10	8.269,01
Contribuicao para o Custeio do Servico de Iluminac	SEC FI	767.545,36	0,00	0,00	0,00

PM-MUCAMBO

Continuação

Relatório Resumido da Execução Orçamentária
Demonstrativo do Resultado Primário
 Orçamentos Fiscal e Seguridade Social
 Janeiro a Fevereiro /2026 - Bimestre Jan/Fev

LRF. Art. 53 inciso III - Anexo IV

R\$ Unidades

RECEITAS FISCAIS	UG	Previsão atualizada 2026	RECEITAS REALIZADAS	
			No Bimestre	Até o Bimestre Exerc. Anterior
Contribuição de Melhoria para Expansão da Rede de	INFRA	176.560,86	0,00	0,00
Contribuição para o Custeio do Serviço de Iluminaç	INFRA	217.800,00	20.038,10	20.038,10
Receita Patrimonial		787.461,44	249.528,70	249.528,70
Exploração do Patrimônio Imobiliário do		36.724,64	3.984,20	3.984,20
Outras Receitas Imobiliarias	SEC FI	18.362,32	3.984,20	3.984,20
Outras Receitas de Valores Mobiliarios	SEC FI	18.362,32	0,00	0,00
Valores Mobiliários		741.555,63	245.544,50	245.544,50
Rec. de Rem. de Dep. Banc. de Rec. Vinc. - CIDE	SEC FI	3.672,47	0,00	0,00
Rec. de Rem. de Dep. Banc. de Rec. Vinc. - FNAS	FMAS	32.317,70	3.658,81	3.658,81
Rec. de Rem. de Dep. Banc. de Rec. Vinc. - MDE	SEDUC	113.846,46	29.282,84	29.282,84
Rec. de Rem. de Dep. Banc. de Rec. Vinc. - FUNDEB	FUNDEB	157.916,03	84.777,95	84.777,95
Rec. de Rem. de Dep. Banc. de Rec. Vinc. - Fundo d	FMS	126.332,81	65.662,28	65.662,28
Rec. de Rem. de Dep. Banc. de Rec. Vinc. - Acoes S	FMS	36.724,66	0,00	0,00
Rec. de Rem. de Dep. Banc. de Rec. Vinc. - Royalti	SEC FI	9.181,17	0,00	0,00
Rem. de Outros Dep. Banc. de Recur. Vinculado	SEC FI	123.027,61	13.532,72	13.532,72
Retificações de Remuneração de Depósitos Bancários	INFRA	52.968,26	27.419,99	27.419,99
Remuneracao de Outros Depositos de Recursos nao vi	SEC FI	85.568,46	21.209,91	21.209,91
Demais Receitas Patrimoniais		9.181,17	0,00	0,00
Outras Receitas Patrimoniais	SEC FI	9.181,17	0,00	0,00
Receita de Serviços		31.215,96	0,00	0,00
Outros Serviços		31.215,96	0,00	0,00
Outros Servicos	SEC FI	3.672,47	0,00	0,00
Servicos de Abate de Animais	SEC FI	9.181,17	0,00	0,00
Outros Servicos de Saude	FMS	18.362,32	0,00	0,00
Transferências Correntes		106.234.471,31	17.856.894,99	17.856.894,99
Transferências da União e de suas Entida		74.282.613,24	12.564.096,22	12.564.096,22
Cota-Parte do Fundo de Participacao dos Municipios	SEC FI	27.993.003,29	6.563.868,91	6.563.868,91
APOIO FINANCEIRO AOS MUNICIPIOS - AFM	SEC FI	169.770,06	0,00	0,00

PM-MUCAMBO

Continuação

Relatório Resumido da Execução Orçamentária
Demonstrativo do Resultado Primário
 Orçamentos Fiscal e Seguridade Social
 Janeiro a Fevereiro /2026 - Bimestre Jan/Fev

LRF. Art. 53 inciso III - Anexo IV

R\$ Unidades

RECEITAS FISCAIS	UG	Previsão atualizada 2026	RECEITAS REALIZADAS		
			No Bimestre	Até o Bimestre Exerc. Anterior	
APOIO FINANCEIRO AO MUNICIPIO - AFM	FMAS	84.885,03	0,00	0,00	0,00
Cota-Parte do Fundo de Participação do Municípios	SEC FI	278.966,15	0,00	0,00	0,00
Cota-Parte do Imposto sobre a Propriedade Territor	SEC FI	18.362,32	55,65	55,65	0,00
Cota-Parte Royalties-Compen.Financ.pela Produc.Pet	SEC FI	62.064,67	0,00	0,00	0,00
Cota-parte da Compensação Financeira de Recursos M	INFRA	141.248,70	677,23	677,23	0,00
Outras Transferências decorrentes de Compensação F	INFRA	176.560,86	0,00	0,00	179,36
Cota-Parte do Fundo Especial do Petroleo - FEP	SEC FI	306.650,89	0,00	0,00	0,00
Cota-Parte do Fundo Especial do Petróleo – FEP - P	INFRA	317.809,55	89.621,13	89.621,13	56.745,60
Cota-Parte Royalties pelo Excedente da Prod.Petrol	SEC FI	23.503,78	0,00	0,00	0,00
Piso de Atencao Basica Fixo (PAB Fixo)	FMS	892.409,18	0,00	0,00	0,00
Agentes Comunitarios de Saude	FMS	609.629,31	142.648,00	142.648,00	66.792,00
Saude da Familia	FMS	708.602,27	0,00	0,00	0,00
Saude Bucal	FMS	304.263,80	76.026,00	76.026,00	83.402,03
Atencao de MAC Ambulatorial e Hospitalar	FMS	1.825.048,41	172.384,20	172.384,20	326.150,10
Vigilancia em Saude	FMS	322.801,59	40.358,90	40.358,90	19.149,45
Assistencia Farmaceutica	FMS	39.662,62	6.000,00	6.000,00	0,00
Qualificacao da Gestao do SUS	FMS	8.630,30	0,00	0,00	0,00
Piso de Atencao Basica Variavel (PAB Variavel)	FMS	643.966,87	650.250,06	650.250,06	213.573,16
Outros Programas Financ. por Transf. Fundo a Fundo	FMS	393.504,72	0,00	0,00	0,00
Transferencias de Convenios da Uniao p/ o Sist.Uni	FMS	367.246,58	0,00	0,00	0,00
ENFRENTAMENTO DA COVID-19	FMS	254.655,08	0,00	0,00	0,00
PISO ENFERMAGEM	FMS	100.000,00	114.506,28	114.506,28	112.955,64
Transferencias do Salario-Educacao	SEDUC	894.796,31	368.773,46	368.773,46	125.793,64
Transfer. Diretas do FNDE - Prog. Dinheiro Direto	SEDUC	576.026,26	0,00	0,00	0,00
Transfer. Direta do FNDE-Prog. Nacional Alimentaca	SEDUC	902.692,11	72.133,75	72.133,75	60.145,25
Tran.Dir.FNDE Ref.ao Progr.Nacional de Apoio Trans	SEDUC	27.359,88	0,00	0,00	109.439,61

PM-MUCAMBO

Continuação

Relatório Resumido da Execução Orçamentária
 Demonstrativo do Resultado Primário
 Orçamentos Fiscal e Seguridade Social
 Janeiro a Fevereiro /2026 - Bimestre Jan/Fev

LRF. Art. 53 inciso III - Anexo IV

R\$ Unidades

RECEITAS FISCAIS	UG	Previsão atualizada 2026	RECEITAS REALIZADAS		
			No Bimestre	Até o Bimestre	Até o Bimestre Exerc. Anterior
Transferenc.de Convenios Uniao Destinadas a Progra	SEDUC	5.160.700,66	0,00	0,00	0,00
Outras Transf. Dir. Fund. Nacio. Desenvolvimento d	SEDUC	387.261,52	0,00	0,00	0,00
Transf.de Convenio dos Estados Destinadas a Progra	SEDUC	358.997,66	0,00	0,00	0,00
AJUSTE DO FUNDEB	FUNDEB	52.968,26	0,00	0,00	0,00
Transferencia de Recursos da Complementacao da Uni	FUNDEB	5.225.918,83	1.899.136,51	1.899.136,51	416.893,53
Transferências de Recursos da Complementação da Un	FUNDEB	8.488.502,68	2.167.309,40	2.167.309,40	451.690,43
Transferências de Recursos da Complementação da Un	FUNDEB	544.500,00	0,00	0,00	0,00
Protecao Social Basica	FMAS	495.782,88	30.408,50	30.408,50	29.898,29
Transf.de Convenios Uniao Destinada a Programa Ass	FMAS	367.246,58	0,00	0,00	0,00
Outras Transferencias do FNAS	FMAS	711.172,99	15.000,00	15.000,00	0,00
Transf.de Conv. da Uniao Destinados a Prog. de San	SEC FI	5.579.323,04	0,00	0,00	0,00
Demais Transferencias da Uniao	SEC FI	3.158.421,82	0,00	0,00	0,00
Outras Transferencias de Convenios da Uniao	SEC FI	1.680.050,70	0,00	0,00	0,00
Outras Transferências da União - Principal1	INFRA	1.412.486,86	0,00	0,00	0,00
Transferências decorrentes de SIMPLES NACIONAL	SEC FI	156.182,20	28.020,84	28.020,84	12.406,74
EMENDAS PARLAMENTARES DE RELATORIA	FMS	1.765.608,55	0,00	0,00	0,00
EMENDAS PARLAMENTARES	FMAS	50.000,00	0,00	0,00	0,00
Transferências Advindas de Emendas Parlamentares I	FMS	88.280,43	0,00	0,00	0,00
TRANSFERÊNCIAS DA POLÍTICA NACIONAL ALDIR BLANC II	CULT	50.000,00	122.617,42	122.617,42	0,00
TRANSF. LEI PAULO GUSTAVO	CULT	50.000,00	0,00	0,00	0,00
Transferencia Financeira do ICMS - Desoneracao - L	SEC FI	55.086,99	4.299,98	4.299,98	1.916,13
Transferências dos Estados e do Distrito		15.646.844,42	2.419.918,22	2.419.918,22	950.920,04
Cota-Parte do ICMS	SEC FI	9.511.686,43	2.043.651,29	2.043.651,29	865.748,62
Cota-Parte do IPVA	SEC FI	654.011,07	365.025,20	365.025,20	82.905,18
Cota-Parte do IPI - Municipios	SEC FI	45.905,83	5.171,82	5.171,82	2.266,24
Cota-Parte da Contribuicao de Intervencao no Domin	SEC FI	76.339,54	0,00	0,00	0,00

Relatório Resumido da Execução Orçamentária
 Demonstrativo do Resultado Primário
 Orçamentos Fiscal e Seguridade Social
 Janeiro a Fevereiro /2026 - Bimestre Jan/Fev

LRF. Art. 53 inciso III - Anexo IV

R\$ Unidades


RECEITAS FISCAIS	UG	Previsão atualizada 2026	RECEITAS REALIZADAS		
			No Bimestre	Até o Bimestre	Até o Bimestre Exerc. Anterior
Cota-Parte da Contribuição de Intervenção no Domín	INFRA	441.402,15	6.069,91	6.069,91	0,00
Transferen.de Convenios Estados p/O Sistema Unico	FMS	918.116,45	0,00	0,00	0,00
Transferencia de Recursos do Estado p/ Prog.Saude-	FMS	1.836.232,90	0,00	0,00	0,00
Outras Transferencias dos Estados	SEC FI	250.462,17	0,00	0,00	0,00
Outras Transferencias de Convenios dos Estados	SEC FI	676.761,88	0,00	0,00	0,00
Outras Transferências dos Estados - Principal	INFRA	1.235.926,00	0,00	0,00	0,00
Transferências de Outras Instituições Pú		16.305.013,65	2.872.880,55	2.872.880,55	1.074.872,93
Transf.Recur.do Fundo de Man.Desenv. da Educacao B	FUNDEB	16.305.013,65	2.872.880,55	2.872.880,55	1.074.872,93
Outras Receitas Correntes		943.225,02	73.330,29	73.330,29	5.629,19
Indenizações, Restituições e Ressarcimen		943.225,02	73.330,29	73.330,29	5.629,19
INDENIZACOES E RESTITUICOES	SEC FI	18.009,22	0,00	0,00	0,00
OUTRAS RESTITUICOES	SEC FI	8.828,05	0,00	0,00	0,00
Outras Restituições - Principal	INFRA	52.968,26	0,00	0,00	0,00
Outras Restituições - Principal	INFRA	217.800,00	0,00	0,00	0,00
Outras Restituicoes1	SEC FI	645.619,49	73.330,29	73.330,29	5.629,19
RECEITAS FISCAIS DE CAPITAL (VI) = (II-III-IV-V)		25.232.665,04	0,00	0,00	0,00
Receitas de Capital		25.324.476,68	0,00	0,00	0,00
Alienação de Bens		145.062,41	0,00	0,00	0,00
Alienação de Bens Móveis		53.250,77	0,00	0,00	0,00
Alienacao de Outros Bens Moveis	SEC FI	53.250,77	0,00	0,00	0,00
Alienação de Bens Imóveis		91.811,64	0,00	0,00	0,00
Alienacao de Outros Bens Imoveis	SEC FI	91.811,64	0,00	0,00	0,00
Transferências de Capital		25.179.414,27	0,00	0,00	0,00
Transferências da União e de suas Entida		21.114.614,13	0,00	0,00	0,00
Transferencias de Recursos do Sistema Unico de Sau	FMS	507.038,63	0,00	0,00	0,00
Transferencias de Convenio da Uniao p/ o Sistema U	FMS	91.811,64	0,00	0,00	0,00
Transferencias de Convenio dos Estados p/ Sist.Uni	FMS	52.699,89	0,00	0,00	0,00
Transferencias de Recursos Destinados a Programas	SEDUC	2.254.159,51	0,00	0,00	0,00

Relatório Resumido da Execução Orçamentária
 Demonstrativo do Resultado Primário
 Orçamentos Fiscal e Seguridade Social
 Janeiro a Fevereiro /2026 - Bimestre Jan/Fev

LRF. Art. 53 inciso III - Anexo IV

R\$ Unidades

RECEITAS FISCAIS	UG	Previsão atualizada 2026	RECEITAS REALIZADAS		
			No Bimestre	Até o Bimestre	Até o Bimestre Exerc. Anterior
Transferencias de Convenios da Uniao Destin. Prog.	SEC FI	609.445,68	0,00	0,00	0,00
Demais Receitas de Capital - Principal	SEC FI	153.582,52	0,00	0,00	0,00
Transf.de Conv.da Uniao Destin.a Prog. Infra-Estru	SEC FI	1.789.297,74	0,00	0,00	0,00
Transferências de Convênios dos Estados destinadas	INFRA	2.009.876,98	0,00	0,00	0,00
Transf.de Conv.dos Estados Destin.a Prog.de Infra-	SEC FI	178.665,45	0,00	0,00	0,00
Outras Transferencias da Uniao	SEC FI	9.500.464,89	0,00	0,00	0,00
Outras Transferências da União - Principal	INFRA	1.957.694,22	0,00	0,00	0,00
Outras Transferências da União - Principal2	AMB	2.009.876,98	0,00	0,00	0,00
Transferências dos Estados e do Distrito		4.064.800,14	0,00	0,00	0,00
Transferências Advindas de Emendas Parlamentares I	FMS	1.598.288,66	0,00	0,00	0,00
Outras Transferencias dos Estados	SEC FI	2.466.511,48	0,00	0,00	0,00
RECEITAS FISCAIS DE CAPITAL (VI) = (II-III-IV-V)		25.232.665,04	0,00	0,00	0,00
RECEITAS FISCAIS LÍQUIDAS (VII)		128.961.547,23	16.872.733,76	16.872.733,76	6.043.651,15



Gestor ELENILSON JOSE DA CONCEICAO
 C.P.F. 471.593.244-04



Contador LJ MACEDO ADMINISTRACAO E CONTABILIDADE LTDA
 C.P.F.



Cont.Int. JOSE OSMAR MONTE FERREIRA
 C.P.F. 388.510.753-87

Relatório Resumido da Execução Orçamentária
 Demonstrativo do Resultado Primário
 Orçamentos Fiscal e Seguridade Social
 Janeiro a Fevereiro /2026 - Bimestre Jan/Fev

LRF. Art. 53 inciso III - Anexo IV

R\$ Unidades


DESPESAS FISCAIS	Dotação atualizada 2026	DESPESAS LIQUIDADAS		
		No Bimestre	Até o Bimestre	Até o Bimestre Exerc. Anterior
DESPESAS				
3.0.00.00.00 DESPESAS CORRENTES	115.826.811,96	10.091.352,30	10.091.352,30	27.723.164,81
3.1.00.00.00 PESSOAL E ENCARGOS SOCIAIS	59.739.597,25	6.824.947,31	6.824.947,31	18.664.913,11
3.1.90.00.00 APLICAÇÕES DIRETAS	59.739.597,25	6.824.947,31	6.824.947,31	18.664.913,11
3.1.90.04.00 CONTRATAÇÃO POR TEMPO DETERMINADO	23.690.684,46	2.889.727,97	2.889.727,97	8.054.000,00
3.1.90.11.00 VENCIMENTOS E VANT. FIXAS PESSOAL CIVI	23.782.499,69	3.024.505,58	3.024.505,58	6.754.000,00
3.1.90.13.00 OBRIGAÇÕES PATRONAIS	10.965.098,10	772.381,90	772.381,90	3.825.000,00
3.1.90.91.00 SENTENÇAS JUDICIAIS	1.256.634,83	138.331,86	138.331,86	31.913,11
3.1.90.92.00 DESPESAS DE EXERCÍCIOS ANTERIORES	6.953,49	0,00	0,00	0,00
3.1.90.96.00 RESSARCIMENTO DE DESP. DE PESSOAL REQU	37.726,68	0,00	0,00	0,00
3.2.00.00.00 JUROS E ENCARGOS DA DÍVIDA	56.445,81	0,00	0,00	0,00
3.2.90.00.00 APLICAÇÕES DIRETAS	56.445,81	0,00	0,00	0,00
3.2.90.21.00 JUROS SOBRE A DÍVIDA POR CONTRATO	56.445,81	0,00	0,00	0,00
3.3.00.00.00 OUTRAS DESPESAS CORRENTES	56.030.768,90	3.266.404,99	3.266.404,99	9.058.251,70
3.3.50.00.00 TRANSF. A INST. PRIV. SEM FINS LUCRATIVO	249.735,60	0,00	0,00	0,00
3.3.50.41.00 CONTRIBUIÇÕES	113.044,23	0,00	0,00	0,00
3.3.50.43.00 SUBVENÇÕES SOCIAIS	136.691,37	0,00	0,00	0,00
3.3.90.00.00 APLICAÇÕES DIRETAS	55.781.033,30	3.266.404,99	3.266.404,99	9.058.251,70
3.3.90.13.00 OBRIGAOES PATRONAIS	60.500,00	0,00	0,00	0,00
3.3.90.14.00 DIÁRIAS - CIVIL	437.248,93	4.550,00	4.550,00	2.880,00
3.3.90.20.00 AUXÍLIO FINANCEIRO A PESQUISADORES	10.397,48	0,00	0,00	0,00
3.3.90.30.00 MATERIAL DE CONSUMO	16.229.212,08	1.447.301,18	1.447.301,18	2.672.474,65
3.3.90.31.00 PREMIAÇÕES CULT.ART.CIENT.DESP.E OUTRA	81.474,52	0,00	0,00	0,00
3.3.90.32.00 MATERIAL, BENS OU SERV. DISTRIBUICAO G	1.431.388,66	0,00	0,00	13.075,00
3.3.90.33.00 PASSAGENS E DESPESAS COM LOCOMOÇÃO	33.000,00	0,00	0,00	0,00
3.3.90.35.00 SERVIÇOS DE CONSULTORIA	242.230,77	0,00	0,00	0,00
3.3.90.36.00 OUTROS SERV. DE TERCEIROS PESSOA FÍSIC	7.677.920,73	243.512,58	243.512,58	1.023.300,44
3.3.90.39.00 OUTROS SERV. DE TERC. PESSOA JURÍDICA	25.680.399,10	1.256.700,08	1.256.700,08	4.517.756,18
3.3.90.40.00 SERVICOS DE TECNOLOGIA DA INFORMACAO	401.500,00	57.450,00	57.450,00	0,00
3.3.90.42.00 AUXÍLIOS	157.006,07	0,00	0,00	7.200,00
3.3.90.43.00 SUBVENCOES SOCIAIS	12.100,00	0,00	0,00	0,00
3.3.90.47.00 OBRIGAÇÕES TRIBUTÁRIAS E CONTRIBUTIVAS	908.631,09	115.700,44	115.700,44	420.000,00
3.3.90.48.00 OUTROS AUX. FINAN. A PESSOAS FÍSICAS	1.415.675,59	133.835,27	133.835,27	268.822,13
3.3.90.91.00 SENTENÇAS JUDICIAIS	139.037,59	3.936,62	3.936,62	0,00
3.3.90.92.00 DESPESAS DE EXERCÍCIOS ANTERIORES	511.864,61	0,00	0,00	0,00
3.3.90.93.00 INDENIZAÇÕES E RESTITUIÇÕES	351.446,08	3.418,82	3.418,82	132.743,30
4.0.00.00.00 DESPESAS DE CAPITAL	24.612.219,99	193.094,64	193.094,64	2.141.603,00
4.4.00.00.00 INVESTIMENTOS	23.987.144,36	113.533,25	113.533,25	1.811.603,00
4.4.90.00.00 APLICAÇÕES DIRETAS	23.987.144,36	113.533,25	113.533,25	1.811.603,00
4.4.90.51.00 OBRAS E INSTALAÇÕES	17.670.732,28	113.533,25	113.533,25	1.806.087,00

Relatório Resumido da Execução Orçamentária
 Demonstrativo do Resultado Primário
 Orçamentos Fiscal e Seguridade Social
 Janeiro a Fevereiro /2026 - Bimestre Jan/Fev

LRF. Art. 53 inciso III - Anexo IV

R\$ Unidades

DESPESAS FISCAIS	Dotação atualizada 2026	DESPESAS LIQUIDADAS		
		No Bimestre	Até o Bimestre	Até o Bimestre Exerc. Anterior
4.4.90.52.00 EQUIPAMENTOS E MATERIAL PERMANENTE	5.998.933,20	0,00	0,00	5.516,00
4.4.90.61.00 AQUISIÇÃO DE IMÓVEIS	317.478,88	0,00	0,00	0,00
4.5.00.00.00 INVERSÕES FINANCEIRAS	86.506,98	0,00	0,00	0,00
4.5.90.00.00 APLICAÇÕES DIRETAS	86.506,98	0,00	0,00	0,00
4.5.90.61.00 AQUISIÇÃO DE IMÓVEIS	86.506,98	0,00	0,00	0,00
4.6.00.00.00 AMORTIZAÇÃO DA DÍVIDA	538.568,65	79.561,39	79.561,39	330.000,00
4.6.90.00.00 APLICAÇÕES DIRETAS	538.568,65	79.561,39	79.561,39	330.000,00
4.6.90.71.00 PRINCIPAL DA DÍVIDA CONTRATUAL RESGATA	538.568,65	79.561,39	79.561,39	330.000,00
9.0.00.00.00 RESERVA DE CONTINGÊNCIA	1.418.670,00	0,00	0,00	0,00
9.9.00.00.00 RESERVA DE CONTINGÊNCIA	1.418.670,00	0,00	0,00	0,00
9.9.99.00.00 RESERVA DE CONTINGÊNCIA	1.418.670,00	0,00	0,00	0,00
9.9.99.99.00 RESERVA DE CONTINGÊNCIA	1.418.670,00	0,00	0,00	0,00
TOTAL DAS DESPESAS	141.857.701,95	10.284.446,94	10.284.446,94	29.864.767,81
SALDO DE EXERCÍCIO ANTERIOR			13.576.173,09	
DESPESAS LIQUIDADAS	141.857.701,95	10.284.446,94	10.284.446,94	29.864.767,81
RESULTADO FINAL			20.164.459,91	



Gestor ELENILSON JOSE DA CONCEICAO
 C.P.F. 471.593.244-04



Contador LJ MACEDO ADMINISTRACAO E CONTABILIDADE LTDA
 C.P.F.



Cont.Int. JOSE OSMAR MONTE FERREIRA
 C.P.F. 388.510.753-87

PM-MUCAMBO

Relatório Resumido da Execução Orçamentária
Demonstrativo do Resultado Nominal
Orçamentos Fiscal e Seguridade Social
Janeiro a Fevereiro de 2026 / Bimestre Janeiro-Fevereiro


LRF. Art. 53 inciso III - Anexo VI

R\$ Unidades


E S P E C I F I C A C A O	S A L D O		
	Em 31 de Dez 2025 (a)	Em 31 de Dez 2025 (b)	Em 28 de Fev 2026 (c)
DIVIDA CONSOLIDADA (I)	0	0	0
DEDUCOES (II)	(5.988.594,13)	19.172.060,40	19.265.881,45
Ativo Disponível	13.576.173,09	16.441.933,72	15.959.405,91
Haveres Financeiros	0	0	0
(-) Restos a Pagar Processados	19.564.767,22	-2.730.126,68	-3.306.475,54
DIVIDA CONSOLIDADA LIQUIDA (III) = (I-II)	0	0	0
RECEITA DE PRIVATIZACOES (IV)	0	0	0
PASSIVOS RECONHECIDOS (V)	0	0	0
DIVIDA FISCAL LIQUIDA (III+IV-V)	0	0	0

E S P E C I F I C A C A O	P E R I O D O D E R E F E R E N C I A	
	No Bimestre (c - b)	Ate o bimestre (c - a)
RESULTADO NORMATIVO	0	0


FONTE: Balancetes Mensais



Gestor ELENILSON JOSE DA CONCEICAO
C.P.F. 471.593.244-04



Contador LJ MACEDO ADMINISTRACAO E CONTABILIDADE LTDA
C.P.F.



Cont.Int. JOSE OSMAR MONTE FERREIRA
C.P.F. 388.510.753-87

PM-MUCAMBO

Relatório Redumido da Execução Orçamentária
Demonstrativo dos Restos a Pagar por Poder e Órgão
 Orçamentos Fiscal e Seguridade Social
 Janeiro a Fevereiro /2026 - Bimestre Janeiro-Fevereiro

LRF. Art. 53 inciso V - Anexo II

R\$ Unidades

PODER / ÓRGÃO	RESTOS A PAGAR PROCESSADOS					RESTOS A PAGAR NÃO PROCESSADOS			
	INSCRITOS		Cancelados	Pagos	a Pagar	Inscritos	Cancelados	Pagos	a Pagar
	Exercícios Anteriores	Em 2026							
SECRETARIA DE TRANSPORTE E TRANSITO	0,00	300,00	0,00	0,00	300,00	132.122,76	0,00	0,00	132.122,76
SECRETARIA MUNICIPAL DO MEIO AMBIENTE	0,00	755,13	0,00	1.955,13	755,13	279.468,43	0,00	0,00	279.468,43
FUNDO MUNICIPAL DE MEIO AMBIENTE - FUNDE	0,00	1.000,00	0,00	13.662,00	1.000,00	0,00	0,00	0,00	0,00
SECRETARIA COMERCIO DESENV. SUSTENTAVEL	0,00	0,00	0,00	0,00	0,00	0,00	0,00	0,00	0,00
SECRETARIA DE PLANEJAMENTO	13.662,00	0,00	0,00	0,00	13.662,00	0,00	0,00	0,00	0,00
SECRETARIA DE FINANCA	4.271,60	46.164,30	0,00	371,60	50.435,90	1.353.315,24	0,00	0,00	1.353.315,24
SECRETARIA DE AGRICULTURA E REC.HIDRICOS	0,00	10.827,99	0,00	7.661,38	19.184,33	424.730,15	0,00	0,00	424.730,15
SEC. DE CULTURA E TURISMO	0,00	0,00	0,00	16,68	216,68	254.798,95	0,00	0,00	254.798,95
SEC. DE ESPORTE, LAZER E JUVENTUDE	59.297,52	0,00	0,00	2.268,52	2.268,52	270.272,19	0,00	0,00	329.569,71
SEC. DE INFRAESTRUTURA E URBANISMO	3.019.999,91	15.457,26	0,00	253.284,06	113.023,06	2.173.578,36	0,00	375.526,44	4.818.051,83
SECRETARIA DE ADMINISTRACAO	0,00	9.116,72	0,00	1.780,20	3.416.930,12	1.229.460,86	0,00	0,00	1.229.460,86
GABINETE DO PREFEITO	0,00	15.682,10	0,00	5.940,57	32.103,67	999.453,87	0,00	0,00	999.453,87
FUNDEB	7.800,00	736.051,41	0,00	2.999.538,97	4.997.004,15	14.940.902,18	0,00	0,00	14.948.702,18
FUNDO MUNICIPAL DE ASSISTENCIA SOCIAL	176,55	34.004,00	0,00	29.696,74	188.866,43	1.622.524,19	0,00	0,00	1.622.700,74
FUNDO MUNICIPAL DE SAUDE	33.584,00	228.190,35	0,00	1.566.802,26	3.038.163,27	9.881.174,22	0,00	0,00	9.914.758,22
FUNDO MUNICIPAL DE EDUCACAO	5.780.566,41	128.074,14	0,00	444.620,20	1.800.960,94	1.229.133,62	0,00	0,00	7.009.700,03
PREFEITURA MUNICIPAL DE MUCAMBO	0,00	0,00	0,00	0,00	0,00	0,00	0,00	0,00	0,00
CAMARA MUNICIPAL	15.120,53	4.500,00	0,00	0,00	19.620,53	1.238.567,96	0,00	0,00	1.245.233,17
Total	8.934.478,52	1.230.123,40	0,00	5.327.598,31	13.694.494,73	36.029.502,9	0,00	375.526,44	44.562.066,14


PM-MUCAMBO

Relatório Redumido da Execução Orçamentária
Demonstrativo dos Restos a Pagar por Poder e Órgão
Orçamentos Fiscal e Seguridade Social
Janeiro a Fevereiro /2026 - Bimestre Janeiro-Fevereiro


LRF. Art. 53 inciso V - Anexo II

R\$ Unidades

PODER / ÓRGÃO	RESTOS A PAGAR PROCESSADOS					RESTOS A PAGAR NÃO PROCESSADOS			
	INSCRITOS		Cancelados	Pagos	a Pagar	Inscritos	Cancelados	Pagos	a Pagar
	Exercícios Anteriores	Em 2026							



Gestor ELENILSON JOSE DA CONCEICAO
C.P.F. 471.593.244-04



Contador LJ MACEDO ADMINISTRACAO E CONTABILIDADE LTDA
C.P.F.




Cont.Int./Sec.de Finanças
JOSE OSMAR MONTE FERREIRA
C.P.F. 388.510.753-87

Relatório Resumido da Execução Orçamentária
Dem. das Receitas de Oper. de Créd. e Despesas de Capital
Orçamentos Fiscal e Seguridade Social
Janeiro a Fevereiro /2026 - Bimestre Jan/Fev


RREO - Anexo XI (LRF, art.53,&1ª Inciso 1

R\$ Unidades

RECEITAS	Previsão atualizada (a)	RECEITAS REALIZADAS até o Bimestre		SALDO A REALIZAR (c) = (a-b)
		até o Bimestre (b)		
RECEITAS DE OPERAÇÕES DE CRÉDITOS (I)	0,00		0,00	0,00
DESPESAS				
DESPESAS	DOTAÇÃO ATUALIZADA (d)	DESPESAS EXECUTADAS até o Bimestre		SALDO A EXECUTAR (g) = (d) - (e+f)
		LIQUIDADAS (e)	INSCRITAS EM RESTOS A PAGAR NÃO PROCESSADOS (f)	
DESPESAS CAPITAL	0,00	0,00	0,00	0,00
(-) Incentivos Fiscais a Contribuinte				
(-) Incentivos Fiscais a Contribuinte				
(-) Incentivos Fiscais a Contribuinte por Inst.Financeiras				
DESPESAS DE CAPITAL LÍQUIDA (II)	0,00	0,00	0,00	0,00
RESULTADO PARA APURAÇÃO DA REGRA DE OURO (III) = (I-II)	0,00		0,00	0,00



Gestor ELENILSON JOSE DA CONCEICAO
C.P.F. 471.593.244-04



Contador LJ MACEDO ADMINISTRACAO E CONTABILIDADE LTDA
C.P.F.



Cont.Int. JOSE OSMAR MONTE FERREIRA
C.P.F. 388.510.753-87

Relatório Resumido da Execução Orçamentária
Dem.da Receitas de Alienação de Ativos e Aplic.dos Recursos
Orçamentos Fiscal e Seguridade Social
Janeiro a Fevereiro /2026 - Bimestre Jan/Fev


RREO - Anexo XIV (LRF, art.53,&1ª Inciso III)

R\$ 1,00

RECEITAS	Previsão atualizada (a)	RECEITAS REALIZADAS (b)	SALDO A REALIZAR (c) = (a-b)
RECEITAS DE CAPITAL	0,00	0,00	0,00
ALIENAÇÃO DE ATIVOS	0,00	0,00	0,00
Alienação de Bens Móveis	0,00	0,00	0,00
Alienação de Bens Imóveis	0,00	0,00	0,00
TOTAL	0,00	0,00	0,00


DESPESAS APLICAÇÃO DOS RECURSOS DA ALIENAÇÃO DE ATIVOS	DOTAÇÃO ATUALIZADA (d)	DESPESAS EXECUTADAS até o Bimestre		SALDO A EXECUTAR (g) = (d) - (e+f)
		LIQUIDADAS (e)	INSCRITAS EM RESTOS A PAGAR NÃO PROCESSADOS (f)	
DESPESAS DE CAPITAL	0,00	0,00	0,00	0,00
Investimentos	0,00	0,00	0,00	0,00
Inversões Financeiras	0,00	0,00	0,00	0,00
Amortização da Dívida	0,00	0,00	0,00	0,00
DESPESAS CORRENTES DOS REGIMES DE PREVIDÊNCIAS	0,00	0,00	0,00	0,00
Regime Geral da Previdência Social	0,00	0,00	0,00	0,00
Regime Próprio dos Servidores Públicos	0,00	0,00	0,00	0,00
TOTAL	0,00	0,00	0,00	0,00

SALDO FINANCEIRO A APLICAR	EXEANT (h)	EXEATU (i) = (b) - (e+f)	SALDO ATUAL (j) = (h+i)
	0,00	0,00	0,00



Gestor ELENILSON JOSE DA CONCEICAO

C.P.F. 471.593.244-04



Contador LJ MACEDO ADMINISTRACAO E CONTABILIDADE LTDA

C.P.F.



Cont.Int. JOSE OSMAR MONTE FERREIRA

C.P.F. 388.510.753-87