

<div>siconfi</div> <div>Sistema de Informações Contábeis e Fiscais do Setor Público Brasileiro</div> <div>TESOURO NACIONAL</div>	Relatório Resumido de Execução Orçamentária Simplificado
	Prefeitura Municipal de Mucambo - CE (Poder Executivo)
	CNPJ:
	Exercício: 2025
	Período de referência: 6º bimestre

RREO-Anexo 01 | Tabela 1.0 - Balanço Orçamentário

Receitas Orçamentárias	Estágios da Receita Orçamentária						
	PREVISÃO INICIAL	PREVISÃO ATUALIZADA (a)	RECEITAS REALIZADAS				SALDO (a-c)
			No Bimestre (b)	% (b/a)	Até o Bimestre (c)	% (c/a)	
Receitas Orçamentárias	-	-	-	-	-	-	-
RECEITAS (EXCETO INTRA-ORÇAMENTÁRIAS) (I)	137.656.042,52	137.656.042,52	18.107.591,65	13,15	102.154.309,26	74,21	35.501.733,26
RECEITAS CORRENTES	112.331.565,84	112.331.565,84	18.107.591,65	16,12	99.551.933,13	88,62	12.779.632,71
IMPOSTOS, TAXAS E CONTRIBUIÇÕES DE MELHORIA	3.173.285,89	3.173.285,89	580.398,78	18,29	2.610.301,30	82,26	562.984,59
Impostos	3.118.198,89	3.118.198,89	524.716,88	16,83	2.232.592,95	71,60	885.605,94
Taxas	55.087,00	55.087,00	55.681,90	101,08	377.708,35	685,66	-322.621,35
Contribuição de Melhoria				0,00		0,00	0,00
CONTRIBUIÇÕES	1.161.906,22	1.161.906,22	12.693,12	1,09	122.347,87	10,53	1.039.558,35
Contribuições Sociais				0,00		0,00	0,00
Contribuições Econômicas				0,00		0,00	0,00
Contribuições para Entidades Privadas de Serviço Social e de Formação Profissional				0,00		0,00	0,00
Contribuição para o Custeio do Serviço de Iluminação Pública	1.161.906,22	1.161.906,22	12.693,12	1,09	122.347,87	10,53	1.039.558,35
RECEITA PATRIMONIAL	787.461,44	787.461,44	273.659,54	34,75	1.690.388,80	214,66	-902.927,36
Exploração do Patrimônio Imobiliário do Estado	36.724,64	36.724,64	3.984,20	10,85	23.905,20	65,09	12.819,44
Valores Mobiliários	741.555,63	741.555,63	269.675,34	36,37	1.666.483,60	224,73	-924.927,97
Delegação de Serviços Públicos Mediante Concessão, Permissão, Autorização ou Licença				0,00		0,00	0,00
Exploração de Recursos Naturais				0,00		0,00	0,00
Exploração do Patrimônio Intangível				0,00		0,00	0,00
Cessão de Direitos				0,00		0,00	0,00
Demais Receitas Patrimoniais	9.181,17	9.181,17		0,00		0,00	9.181,17
RECEITA AGROPECUÁRIA				0,00		0,00	0,00
RECEITA INDUSTRIAL				0,00		0,00	0,00
RECEITA DE SERVIÇOS	31.215,96	31.215,96	0,00	0,00	0,00	0,00	31.215,96
Serviços Administrativos e Comerciais Gerais				0,00		0,00	0,00
Serviços e Atividades Referentes à Navegação e ao Transporte				0,00		0,00	0,00
Serviços e Atividades Referentes à Saúde				0,00		0,00	0,00
Serviços e Atividades Financeiras				0,00		0,00	0,00
Outros Serviços	31.215,96	31.215,96		0,00		0,00	31.215,96
TRANSFERÊNCIAS CORRENTES	106.234.471,31	106.234.471,31	17.227.037,34	16,22	94.855.638,88	89,29	11.378.832,43
Transferências da União e de suas Entidades	74.282.613,24	74.282.613,24	12.103.989,12	16,29	67.300.825,53	90,60	6.981.787,71
Transferências dos Estados e do Distrito Federal e de suas Entidades	15.646.844,42	15.646.844,42	2.336.348,13	14,93	12.976.013,53	82,93	2.670.830,89
Transferências dos Municípios e de suas Entidades				0,00		0,00	0,00
Transferências de Instituições Privadas				0,00		0,00	0,00
Transferências de Outras Instituições Públicas	16.305.013,65	16.305.013,65	2.786.700,09	17,09	14.578.799,82	89,41	1.726.213,83
Transferências do Exterior				0,00		0,00	0,00
Demais Transferências Correntes				0,00		0,00	0,00
OUTRAS RECEITAS CORRENTES	943.225,02	943.225,02	13.802,87	1,46	273.256,28	28,97	669.968,74
Multas Administrativas, Contratuais e Judiciais				0,00		0,00	0,00
Indenizações, Restituições e Ressarcimentos	943.225,02	943.225,02	13.802,87	1,46	273.256,28	28,97	669.968,74
Bens, Direitos e Valores Incorporados ao Patrimônio Público				0,00		0,00	0,00
Multas e Juros de Mora das Receitas de Capital				0,00		0,00	0,00
Demais Receitas Correntes				0,00		0,00	0,00

<div>siconfi</div> <div>Sistema de Informações Contábeis e Fiscais do Setor Público Brasileiro</div> <div>TESOURO NACIONAL</div>	Relatório Resumido de Execução Orçamentária Simplificado
	Prefeitura Municipal de Mucambo - CE (Poder Executivo)
	CNPJ:
	Exercício: 2025
	Período de referência: 6º bimestre

Receitas Orçamentárias	Estágios da Receita Orçamentária						
	PREVISÃO INICIAL	PREVISÃO ATUALIZADA (a)	RECEITAS REALIZADAS				SALDO (a-c)
			No Bimestre (b)	% (b/a)	Até o Bimestre (c)	% (c/a)	
RECEITAS DE CAPITAL	25.324.476,68	25.324.476,68	0,00	0,00	2.602.376,13	10,28	22.722.100,55
OPERAÇÕES DE CRÉDITO	0,00	0,00	0,00	0,00	0,00	0,00	0,00
Operações de Crédito - Mercado Interno				0,00		0,00	0,00
Operações de Crédito - Mercado Externo				0,00		0,00	0,00
ALIENAÇÃO DE BENS	145.062,41	145.062,41	0,00	0,00	0,00	0,00	145.062,41
Alienação de Bens Móveis	53.250,77	53.250,77		0,00		0,00	53.250,77
Alienação de Bens Imóveis	91.811,64	91.811,64		0,00		0,00	91.811,64
Alienação de Bens Intangíveis				0,00		0,00	0,00
AMORTIZAÇÕES DE EMPRÉSTIMOS				0,00		0,00	0,00
TRANSFERÊNCIAS DE CAPITAL	25.179.414,27	25.179.414,27	0,00	0,00	2.602.376,13	10,34	22.577.038,14
Transferências da União e de suas Entidades	21.114.614,13	21.114.614,13		0,00	2.602.376,13	12,32	18.512.238,00
Transferências dos Estados e do Distrito Federal e de suas Entidades	4.064.800,14	4.064.800,14		0,00		0,00	4.064.800,14
Transferências dos Municípios e de suas Entidades				0,00		0,00	0,00
Transferências de Instituições Privadas				0,00		0,00	0,00
Transferências de Outras Instituições Públicas				0,00		0,00	0,00
Transferências do Exterior				0,00		0,00	0,00
Demais Transferências de Capital				0,00		0,00	0,00
OUTRAS RECEITAS DE CAPITAL	0,00	0,00	0,00	0,00	0,00	0,00	0,00
Integralização do Capital Social				0,00		0,00	0,00
Remuneração das Disponibilidades do Tesouro				0,00		0,00	0,00
Resgate de Títulos do Tesouro				0,00		0,00	0,00
Demais Receitas de Capital				0,00		0,00	0,00
RECEITAS (INTRA-ORÇAMENTÁRIAS) (II)				0,00		0,00	0,00
SUBTOTAL DAS RECEITAS (III) = (I + II)	137.656.042,52	137.656.042,52	18.107.591,65	13,15	102.154.309,26	74,21	35.501.733,26
OPERAÇÕES DE CRÉDITO/REFINANCIAMENTO (IV)	0,00	0,00	0,00	0,00	0,00	0,00	0,00
Operações de Crédito - Mercado Interno	0,00	0,00	0,00	0,00	0,00	0,00	0,00
Mobiliária				0,00		0,00	0,00
Contratual				0,00		0,00	0,00
Operações de Crédito - Mercado Externo	0,00	0,00	0,00	0,00	0,00	0,00	0,00
Mobiliária				0,00		0,00	0,00
Contratual				0,00		0,00	0,00
TOTAL DAS RECEITAS (V) = (III + IV)	137.656.042,52	137.656.042,52	18.107.591,65	13,15	102.154.309,26	74,21	35.501.733,26
DÉFICIT (VI)					32.092,27		
TOTAL COM DÉFICIT (VII) = (V + VI)	137.656.042,52	137.656.042,52	18.107.591,65	13,15	102.186.401,53	74,23	
SALDOS DE EXERCÍCIOS ANTERIORES	0,00	0,00			0,00		
Recursos Arrecadados em Exercícios Anteriores - RPPS							
Superávit Financeiro Utilizado para Créditos Adicionais							

RREO-Anexo 01 | Tabela 1.0 - Balanço Orçamentário

Despesas Orçamentárias	Estágios da Despesa Orçamentária									
	DOTAÇÃO INICIAL (d)	DOTAÇÃO ATUALIZADA (e)	DESPESAS EMPENHADAS NO BIMESTRE	DESPESAS EMPENHADAS ATÉ O BIMESTRE (f)	SALDO (g) = (e-f)	DESPESAS LIQUIDADAS NO BIMESTRE	DESPESAS LIQUIDADAS ATÉ O BIMESTRE (h)	SALDO (i) = (e-h)	DESPESAS PAGAS ATÉ O BIMESTRE (j)	INSCRITAS EM RESTOS A PAGAR NÃO PROCESSADOS (k)
Despesas Orçamentárias	-	-	-	-	-	-	-	-	-	-
DESPESAS (EXCETO INTRA-ORÇAMENTÁRIAS) (VIII)	128.961.547,23	128.961.547,23	6.712.356,65	101.623.052,15	27.338.495,08	24.803.835,84	93.364.765,93	35.596.781,30	86.445.065,78	8.258.286,22

Despesas Orçamentárias	Estágios da Despesa Orçamentária									
	DOTAÇÃO INICIAL (d)	DOTAÇÃO ATUALIZADA (e)	DESPESAS EMPENHADAS NO BIMESTRE	DESPESAS EMPENHADAS ATÉ O BIMESTRE (f)	SALDO (g) = (e-f)	DESPESAS LIQUIDADAS NO BIMESTRE	DESPESAS LIQUIDADAS ATÉ O BIMESTRE (h)	SALDO (i) = (e-h)	DESPESAS PAGAS ATÉ O BIMESTRE (j)	INSCRITAS EM RESTOS A PAGAR NÃO PROCESSADOS (k)
DESPESAS CORRENTES	104.308.428,64	103.371.415,30	5.255.844,51	83.412.410,04	19.959.005,26	20.304.617,45	82.798.292,02	20.573.123,28	78.554.793,34	614.118,02
PESSOAL E ENCARGOS SOCIAIS	53.744.597,26	51.769.160,10	2.030.368,42	43.158.035,68	8.611.124,42	9.119.138,92	43.158.035,68	8.611.124,42	43.158.035,68	0,00
JUROS E ENCARGOS DA DÍVIDA	51.314,37	51.314,37			51.314,37			51.314,37		0,00
OUTRAS DESPESAS CORRENTES	50.512.517,01	51.550.940,83	3.225.476,09	40.254.374,36	11.296.566,47	11.185.478,53	39.640.256,34	11.910.684,49	35.396.757,66	614.118,02
DESPESAS DE CAPITAL	23.363.418,59	24.300.431,93	1.456.512,14	18.210.642,11	6.089.789,82	4.499.218,39	10.566.473,91	13.733.958,02	7.890.272,44	7.644.168,20
INVESTIMENTOS	22.795.168,03	23.762.181,37	1.448.204,99	17.760.813,34	6.001.368,03	4.419.773,29	10.116.645,14	13.645.536,23	7.440.443,67	7.644.168,20
INVERSÕES FINANCEIRAS	78.642,70	48.642,70			48.642,70			48.642,70		0,00
AMORTIZAÇÃO DA DÍVIDA	489.607,86	489.607,86	8.307,15	449.828,77	39.779,09	79.445,10	449.828,77	39.779,09	449.828,77	0,00
RESERVA DE CONTINGÊNCIA	1.289.700,00	1.289.700,00			1.289.700,00			1.289.700,00		
DESPESAS (INTRA-ORÇAMENTÁRIAS) (IX)					0,00			0,00		0,00
SUBTOTAL DAS DESPESAS (X) = (VIII + IX)	128.961.547,23	128.961.547,23	6.712.356,65	101.623.052,15	27.338.495,08	24.803.835,84	93.364.765,93	35.596.781,30	86.445.065,78	8.258.286,22
AMORTIZAÇÃO DA DÍVIDA / REFINANCIAMENTO (XI)	0,00	0,00	0,00	0,00	0,00	0,00	0,00	0,00	0,00	0,00
Amortização da Dívida Interna	0,00	0,00	0,00	0,00	0,00	0,00	0,00	0,00	0,00	0,00
Dívida Mobiliária					0,00			0,00		0,00
Dívida Contratual					0,00			0,00		0,00
Amortização da Dívida Externa	0,00	0,00	0,00	0,00	0,00	0,00	0,00	0,00	0,00	0,00
Dívida Mobiliária					0,00			0,00		0,00
Dívida Contratual					0,00			0,00		0,00
TOTAL DAS DESPESAS (XII) = (X + XI)	128.961.547,23	128.961.547,23	6.712.356,65	101.623.052,15	27.338.495,08	24.803.835,84	93.364.765,93	35.596.781,30	86.445.065,78	8.258.286,22
SUPERÁVIT (XIII)										
TOTAL COM SUPERÁVIT (XIV) = (XII + XIII)	128.961.547,23	128.961.547,23	6.712.356,65	101.623.052,15		24.803.835,84	93.364.765,93		86.445.065,78	8.258.286,22
RESERVA DO RPPS					0,00			0,00		

RREO-Anexo 01 | Tabela 1.0 - Balanço Orçamentário

Receitas Intra-Orçamentárias	Estágios da Receita Intra-Orçamentária						
	PREVISÃO INICIAL	PREVISÃO ATUALIZADA (a)	RECEITAS REALIZADAS				SALDO (a-c)
			No Bimestre (b)	% (b/a)	Até o Bimestre (c)	% (c/a)	
Receitas Intra-Orçamentárias	-	-	-	-	-	-	-
RECEITAS (INTRA-ORÇAMENTÁRIAS) (II)	0,00	0,00	0,00		0,00		0,00
RECEITAS CORRENTES	0,00	0,00	0,00		0,00		0,00
IMPOSTOS, TAXAS E CONTRIBUIÇÕES DE MELHORIA	0,00	0,00	0,00		0,00		0,00
Impostos							
Taxas							
Contribuição de Melhoria							
CONTRIBUIÇÕES	0,00	0,00	0,00		0,00		0,00
Contribuições Sociais							
Contribuições Econômicas							
Contribuições para Entidades Privadas de Serviço Social e de Formação Profissional							
Contribuição para o Custeio do Serviço de Iluminação Pública							
RECEITA PATRIMONIAL	0,00	0,00	0,00		0,00		0,00
Exploração do Patrimônio Imobiliário do Estado							
Valores Mobiliários							
Delegação de Serviços Públicos Mediante Concessão, Permissão, Autorização ou Licença							
Exploração de Recursos Naturais							

Relatório Resumido de Execução Orçamentária Simplificado

Prefeitura Municipal de Mucambo - CE (Poder Executivo)

CNPJ:

Exercício: 2025

Período de referência: 6º bimestre

Receitas Intra-Orçamentárias	Estágios da Receita Intra-Orçamentária						
	PREVISÃO INICIAL	PREVISÃO ATUALIZADA (a)	RECEITAS REALIZADAS				SALDO (a-c)
			No Bimestre (b)	% (b/a)	Até o Bimestre (c)	% (c/a)	
Exploração do Patrimônio Intangível							
Cessão de Direitos							
Demais Receitas Patrimoniais							
RECEITA AGROPECUÁRIA							
RECEITA INDUSTRIAL							
RECEITA DE SERVIÇOS	0,00	0,00	0,00		0,00		0,00
Serviços Administrativos e Comerciais Gerais							
Serviços e Atividades Referentes à Navegação e ao Transporte							
Serviços e Atividades Referentes à Saúde							
Serviços e Atividades Financeiras							
Outros Serviços							
TRANSFERÊNCIAS CORRENTES	0,00	0,00	0,00		0,00		0,00
Transferências da União e de suas Entidades							
Transferências dos Estados e do Distrito Federal e de suas Entidades							
Transferências dos Municípios e de suas Entidades							
Transferências de Instituições Privadas							
Transferências de Outras Instituições Públicas							
Transferências do Exterior							
Demais Transferências Correntes							
OUTRAS RECEITAS CORRENTES	0,00	0,00	0,00		0,00		0,00
Multas Administrativas, Contratuais e Judiciais							
Indenizações, Restituições e Ressarcimentos							
Bens, Direitos e Valores Incorporados ao Patrimônio Público							
Multas e Juros de Mora das Receitas de Capital							
Demais Receitas Correntes							
RECEITAS DE CAPITAL	0,00	0,00	0,00		0,00		0,00
OPERAÇÕES DE CRÉDITO	0,00	0,00	0,00		0,00		0,00
Operações de Crédito - Mercado Interno							
Operações de Crédito - Mercado Externo							
ALIENAÇÃO DE BENS	0,00	0,00	0,00		0,00		0,00
Alienação de Bens Móveis							
Alienação de Bens Imóveis							
Alienação de Bens Intangíveis							
AMORTIZAÇÕES DE EMPRÉSTIMOS							
TRANSFERÊNCIAS DE CAPITAL	0,00	0,00	0,00		0,00		0,00
Transferências da União e de suas Entidades							
Transferências dos Estados e do Distrito Federal e de suas Entidades							
Transferências dos Municípios e de suas Entidades							
Transferências de Instituições Privadas							
Transferências de Outras Instituições Públicas							
Transferências do Exterior							
Demais Transferências de Capital							
OUTRAS RECEITAS DE CAPITAL	0,00	0,00	0,00		0,00		0,00
Integralização do Capital Social							
Remuneração das Disponibilidades do Tesouro							
Resgate de Títulos do Tesouro							

<div><div>siconfi</div><div>Sistema de Informações Contábeis e Fiscais do Setor Público Brasileiro</div><div>TESOURO NACIONAL</div></div>	Relatório Resumido de Execução Orçamentária Simplificado
	Prefeitura Municipal de Mucambo - CE (Poder Executivo)
	CNPJ:
	Exercício: 2025
	Período de referência: 6º bimestre

Receitas Intra-Orçamentárias	Estágios da Receita Intra-Orçamentária						
	PREVISÃO INICIAL	PREVISÃO ATUALIZADA (a)	RECEITAS REALIZADAS				SALDO (a-c)
			No Bimestre (b)	% (b/a)	Até o Bimestre (c)	% (c/a)	
Demais Receitas de Capital							

RREO-Anexo 01 | Tabela 1.0 - Balanço Orçamentário

Despesas Intra-Orçamentárias	Estágios da Despesa Intra-Orçamentária									
	DOTAÇÃO INICIAL (d)	DOTAÇÃO ATUALIZADA (e)	DESPESAS EMPENHADAS NO BIMESTRE	DESPESAS EMPENHADAS ATÉ O BIMESTRE (f)	SALDO (g) = (e-f)	DESPESAS LIQUIDADAS NO BIMESTRE	DESPESAS LIQUIDADAS ATÉ O BIMESTRE (h)	SALDO (i) = (e-h)	DESPESAS PAGAS ATÉ O BIMESTRE (j)	INSCRITAS EM RESTOS A PAGAR NÃO PROCESSADOS (k)
Despesas Intra-Orçamentárias	-	-	-	-	-	-	-	-	-	-
DESPESAS (INTRA-ORÇAMENTÁRIAS) (IX)	0,00	0,00	0,00	0,00	0,00	0,00	0,00	0,00	0,00	0,00
DESPESAS CORRENTES	0,00	0,00	0,00	0,00	0,00	0,00	0,00	0,00	0,00	0,00
PESSOAL E ENCARGOS SOCIAIS										
JUROS E ENCARGOS DA DÍVIDA										
OUTRAS DESPESAS CORRENTES										
DESPESAS DE CAPITAL	0,00	0,00	0,00	0,00	0,00	0,00	0,00	0,00	0,00	0,00
INVESTIMENTOS										
INVERSÕES FINANCEIRAS										
AMORTIZAÇÃO DA DÍVIDA										
RESERVA DE CONTINGÊNCIA										

RREO-Anexo 01 | Tabela 1.0 - Balanço Orçamentário

Notas Explicativas	Valores
	31/12/2025
Notas Explicativas	-
Notas Explicativas	

Relatório Resumido de Execução Orçamentária Simplificado

Prefeitura Municipal de Mucambo - CE (Poder Executivo)

CNPJ:

Exercício: 2025

Período de referência: 6º bimestre

RREO-Anexo 02 | Tabela 2.0 - Demonstrativo da Execução das Despesas por Função/Subfunção | Total das Despesas Exceto Intra-Orçamentárias

Função/Subfunção	Execução da Despesa										
	DOTAÇÃO INICIAL	DOTAÇÃO ATUALIZADA (a)	DESPESAS EMPENHADAS NO BIMESTRE	DESPESAS EMPENHADAS ATÉ O BIMESTRE (b)	% (b/total b)	SALDO (c) = (a-b)	DESPESAS LIQUIDADAS NO BIMESTRE	DESPESAS LIQUIDADAS ATÉ O BIMESTRE (d)	% (d/total d)	SALDO (e) = (a-d)	INSCRITAS EM RESTOS A PAGAR NÃO PROCESSADOS (f)
DESPESAS (EXCETO INTRA-ORÇAMENTÁRIAS) (I)	128.961.547,23	128.961.547,23	6.712.356,65	101.623.052,15	100,00	27.338.495,08	24.803.835,84	93.364.765,93	100,00	35.596.781,30	8.258.286,22
Legislativa	3.777.000,00	3.777.000,00	184.537,02	3.403.872,88	3,35	373.127,12	745.368,55	3.403.872,88	3,65	373.127,12	0,00
Ação Legislativa	3.777.000,00	3.777.000,00	184.537,02	3.403.872,88	3,35	373.127,12	745.368,55	3.403.872,88	3,65	373.127,12	0,00
Controle Externo					0,00	0,00			0,00	0,00	0,00
FU01 - Administração Geral					0,00	0,00			0,00	0,00	0,00
FU01 - Demais Subfunções					0,00	0,00			0,00	0,00	0,00
Judiciária	0,00	0,00	0,00	0,00	0,00	0,00	0,00	0,00	0,00	0,00	0,00
Ação Judiciária					0,00	0,00			0,00	0,00	0,00
Defesa do Interesse Público no Processo Judiciário					0,00	0,00			0,00	0,00	0,00
FU02 - Administração Geral					0,00	0,00			0,00	0,00	0,00
FU02 - Demais Subfunções					0,00	0,00			0,00	0,00	0,00
Essencial à Justiça	0,00	0,00	0,00	0,00	0,00	0,00	0,00	0,00	0,00	0,00	0,00
Defesa da Ordem Jurídica					0,00	0,00			0,00	0,00	0,00
Representação Judicial e Extrajudicial					0,00	0,00			0,00	0,00	0,00
FU03 - Administração Geral					0,00	0,00			0,00	0,00	0,00
FU03 - Demais Subfunções					0,00	0,00			0,00	0,00	0,00
Administração	12.299.128,17	12.168.920,72	25.314,04	9.723.429,44	9,57	2.445.491,28	1.607.546,58	9.709.529,44	10,40	2.459.391,28	13.900,00
Planejamento e Orçamento	424.129,24	324.129,24	-8.065,78	100.634,22	0,10	223.495,02	7.684,00	100.634,22	0,11	223.495,02	0,00
FU04 - Administração Geral	11.314.452,09	11.374.452,09	34.710,18	9.274.654,70	9,13	2.099.797,39	1.537.231,40	9.260.754,70	9,92	2.113.697,39	13.900,00
Administração Financeira					0,00	0,00			0,00	0,00	0,00
Controle Interno	531.842,28	441.634,83	-1.330,36	348.140,52	0,34	93.494,31	62.631,18	348.140,52	0,37	93.494,31	0,00
Normatização e Fiscalização					0,00	0,00			0,00	0,00	0,00
Tecnologia da Informação					0,00	0,00			0,00	0,00	0,00
Ordenamento Territorial					0,00	0,00			0,00	0,00	0,00
Formação de Recursos Humanos					0,00	0,00			0,00	0,00	0,00
Administração de Receitas					0,00	0,00			0,00	0,00	0,00
Administração de Concessões					0,00	0,00			0,00	0,00	0,00
Comunicação Social					0,00	0,00			0,00	0,00	0,00
FU04 - Demais Subfunções	28.704,56	28.704,56			0,00	28.704,56			0,00	28.704,56	0,00
Defesa Nacional	0,00	0,00	0,00	0,00	0,00	0,00	0,00	0,00	0,00	0,00	0,00
Defesa Aérea					0,00	0,00			0,00	0,00	0,00
Defesa Naval					0,00	0,00			0,00	0,00	0,00
Defesa Terrestre					0,00	0,00			0,00	0,00	0,00
FU05 - Administração Geral					0,00	0,00			0,00	0,00	0,00
FU05 - Demais Subfunções					0,00	0,00			0,00	0,00	0,00
Segurança Pública	589.768,17	499.768,17	85.205,74	448.811,68	0,44	50.956,49	164.285,72	448.811,68	0,48	50.956,49	0,00
Policimento	589.768,17	499.768,17	85.205,74	448.811,68	0,44	50.956,49	164.285,72	448.811,68	0,48	50.956,49	0,00
Defesa Civil					0,00	0,00			0,00	0,00	0,00
Informação e Inteligência					0,00	0,00			0,00	0,00	0,00
FU06 - Administração Geral					0,00	0,00			0,00	0,00	0,00
FU06 - Demais Subfunções					0,00	0,00			0,00	0,00	0,00
Relações Exteriores	0,00	0,00	0,00	0,00	0,00	0,00	0,00	0,00	0,00	0,00	0,00
Relações Diplomáticas					0,00	0,00			0,00	0,00	0,00
Cooperação Internacional					0,00	0,00			0,00	0,00	0,00
FU07 - Administração Geral					0,00	0,00			0,00	0,00	0,00
FU07 - Demais Subfunções					0,00	0,00			0,00	0,00	0,00
Assistência Social	8.671.802,85	5.445.858,32	91.544,66	3.110.001,29	3,06	2.335.857,03	686.304,58	3.110.001,29	3,33	2.335.857,03	0,00
Assistência ao Idoso	1.180.966,39	766.966,39	-37.632,11	374.578,51	0,37	392.387,88	82.851,34	374.578,51	0,40	392.387,88	0,00
Assistência à Pessoa com Deficiência					0,00	0,00			0,00	0,00	0,00
Assistência à Criança e ao Adolescente	906.517,80	632.098,60	-16.750,01	207.089,66	0,20	425.008,94	42.487,13	207.089,66	0,22	425.008,94	0,00
Assistência Comunitária	2.470.886,11	1.531.886,11	-2.913,62	415.831,02	0,41	1.116.055,09	81.379,92	415.831,02	0,45	1.116.055,09	0,00

Relatório Resumido de Execução Orçamentária Simplificado

Prefeitura Municipal de Mucambo - CE (Poder Executivo)

CNPJ:

Exercício: 2025

Período de referência: 6º bimestre

Função/Subfunção	Execução da Despesa											INSCRITAS EM RESTOS A PAGAR NÃO PROCESSADOS (f)
	DOTAÇÃO INICIAL	DOTAÇÃO ATUALIZADA (a)	DESPESAS EMPENHADAS NO BIMESTRE	DESPESAS EMPENHADAS ATÉ O BIMESTRE (b)	% (b/total b)	SALDO (c) = (a-b)	DESPESAS LIQUIDADAS NO BIMESTRE	DESPESAS LIQUIDADAS ATÉ O BIMESTRE (d)	% (d/total d)	SALDO (e) = (a-d)		
FU08 - Administração Geral	2.327.971,33	2.283.971,33	149.003,51	2.072.237,73	2,04	211.733,60	479.167,46	2.072.237,73	2,22	211.733,60	0,00	
FU08 - Demais Subfunções	1.785.461,22	230.935,89	-163,11	40.264,37	0,04	190.671,52	418,73	40.264,37	0,04	190.671,52	0,00	
Previdência Social	0,00	0,00	0,00	0,00	0,00	0,00	0,00	0,00	0,00	0,00	0,00	
Previdência Básica					0,00	0,00			0,00	0,00	0,00	
Previdência do Regime Estatutário					0,00	0,00			0,00	0,00	0,00	
Previdência Complementar					0,00	0,00			0,00	0,00	0,00	
Previdência Especial					0,00	0,00			0,00	0,00	0,00	
FU09 - Administração Geral					0,00	0,00			0,00	0,00	0,00	
FU09 - Demais Subfunções					0,00	0,00			0,00	0,00	0,00	
Saúde	32.539.770,11	34.757.898,61	1.315.682,36	28.872.422,86	28,41	5.885.475,75	6.661.655,00	28.841.302,40	30,89	5.916.596,21	31.120,46	
Atenção Básica	9.380.897,29	10.894.662,75	193.033,84	9.567.855,46	9,42	1.326.807,29	1.746.018,05	9.536.735,00	10,21	1.357.927,75	31.120,46	
Assistência Hospitalar e Ambulatorial	10.697.013,07	13.386.681,58	795.813,79	11.821.798,47	11,63	1.564.883,11	3.115.691,95	11.821.798,47	12,66	1.564.883,11		
Suporte Profilático e Terapêutico	1.044.170,52	440.609,64	5.023,70	242.437,56	0,24	198.172,08	43.682,70	242.437,56	0,26	198.172,08	0,00	
Vigilância Sanitária	197.630,40	72.630,40		4.344,00	0,00	68.286,40		4.344,00	0,00	68.286,40	0,00	
Vigilância Epidemiológica	1.680.583,79	1.510.583,79	-30.616,47	1.132.677,16	1,11	377.906,63	225.298,89	1.132.677,16	1,21	377.906,63	0,00	
Alimentação e Nutrição	268.642,07	267.176,88	87.866,79	254.937,30	0,25	12.239,58	173.094,87	254.937,30	0,27	12.239,58	0,00	
FU10 - Administração Geral	7.774.858,35	8.112.858,35	264.560,71	5.848.372,91	5,75	2.264.485,44	1.357.868,54	5.848.372,91	6,26	2.264.485,44	0,00	
FU10 - Demais Subfunções	1.495.974,62	72.695,22			0,00	72.695,22			0,00	72.695,22	0,00	
Trabalho	0,00	0,00	0,00	0,00	0,00	0,00	0,00	0,00	0,00	0,00	0,00	
Proteção e Benefícios ao Trabalhador					0,00	0,00			0,00	0,00	0,00	
Relações de Trabalho					0,00	0,00			0,00	0,00	0,00	
Empregabilidade					0,00	0,00			0,00	0,00	0,00	
Fomento ao Trabalho					0,00	0,00			0,00	0,00	0,00	
FU11 - Administração Geral					0,00	0,00			0,00	0,00	0,00	
FU11 - Demais Subfunções					0,00	0,00			0,00	0,00	0,00	
Educação	40.234.027,16	49.816.816,10	4.429.651,86	42.430.295,33	41,75	7.386.520,77	12.642.522,59	36.690.548,22	39,30	13.126.267,88	5.739.747,11	
Ensino Fundamental	30.136.307,82	30.440.731,04	2.678.611,57	25.592.606,06	25,18	4.848.124,98	7.229.163,80	25.592.606,06	27,41	4.848.124,98	0,00	
Ensino Médio	488.089,91	588.089,91	-19.938,75	467.756,25	0,46	120.333,66	133.740,75	467.756,25	0,50	120.333,66	0,00	
Ensino Profissional					0,00	0,00			0,00	0,00	0,00	
Ensino Superior	886.029,30	501.029,30	-42.813,24	402.153,56	0,40	98.875,74	103.178,59	402.153,56	0,43	98.875,74	0,00	
Educação Infantil	6.752.268,16	16.147.961,82	1.710.935,95	14.416.777,69	14,19	1.731.184,13	4.875.346,71	8.677.030,58	9,29	7.470.931,24	5.739.747,11	
Educação de Jovens e Adultos	902.977,10	655.649,16	-35.093,91	324.906,09	0,32	330.743,07	88.669,08	324.906,09	0,35	330.743,07	0,00	
Educação Especial	132.331,49	82.331,49	-73,88	5.068,66	0,00	77.262,83	467,64	5.068,66	0,01	77.262,83	0,00	
Educação Básica					0,00	0,00			0,00	0,00	0,00	
FU12 - Administração Geral	30.234,85	30.234,85			0,00	30.234,85			0,00	30.234,85	0,00	
FU12 - Demais Subfunções	905.788,53	1.370.788,53	138.024,12	1.221.027,02	1,20	149.761,51	211.956,02	1.221.027,02	1,31	149.761,51	0,00	
Cultura	2.760.259,48	2.827.259,48	441.011,69	2.230.387,45	2,19	596.872,03	509.585,74	2.230.387,45	2,39	596.872,03	0,00	
Patrimônio Histórico Artístico e Arqueológico					0,00	0,00			0,00	0,00	0,00	
Difusão Cultural	2.760.259,48	2.827.259,48	441.011,69	2.230.387,45	2,19	596.872,03	509.585,74	2.230.387,45	2,39	596.872,03	0,00	
FU13 - Administração Geral					0,00	0,00			0,00	0,00	0,00	
FU13 - Demais Subfunções					0,00	0,00			0,00	0,00	0,00	
Direitos da Cidadania	0,00	0,00	0,00	0,00	0,00	0,00	0,00	0,00	0,00	0,00	0,00	
Custódia e Reintegração Social					0,00	0,00			0,00	0,00	0,00	
Direitos Individuais Coletivos e Difusos					0,00	0,00			0,00	0,00	0,00	
Assistência aos Povos Indígenas					0,00	0,00			0,00	0,00	0,00	
FU14 - Administração Geral					0,00	0,00			0,00	0,00	0,00	
FU14 - Demais Subfunções					0,00	0,00			0,00	0,00	0,00	
Urbanismo	16.039.790,43	11.207.790,43	-2.507,93	7.356.350,29	7,24	3.851.440,14	953.847,26	4.965.227,51	5,32	6.242.562,92	2.391.122,78	
Infra-Estrutura Urbana	7.720.811,71	5.260.811,71	40.182,82	4.295.616,37	4,23	965.195,34	549.848,72	2.393.435,71	2,56	2.867.376,00	1.902.180,66	
Serviços Urbanos	3.592.567,68	1.895.567,68	-55.662,91	495.053,72	0,49	1.400.513,96	68.386,82	468.019,52	0,50	1.427.548,16	27.034,20	
Transportes Coletivos Urbanos					0,00	0,00			0,00	0,00	0,00	
FU15 - Administração Geral					0,00	0,00			0,00	0,00	0,00	
FU15 - Demais Subfunções	4.726.411,04	4.051.411,04	12.972,16	2.565.680,20	2,52	1.485.730,84	335.611,72	2.103.772,28	2,25	1.947.638,76	461.907,92	
Habitação	0,00	0,00	0,00	0,00	0,00	0,00	0,00	0,00	0,00	0,00	0,00	
Habitação Rural					0,00	0,00			0,00	0,00	0,00	

Relatório Resumido de Execução Orçamentária Simplificado

Prefeitura Municipal de Mucambo - CE (Poder Executivo)

CNPJ:

Exercício: 2025

Período de referência: 6º bimestre

Função/Subfunção	Execução da Despesa										INSCRITAS EM RESTOS A PAGAR NÃO PROCESSADOS (f)
	DOTAÇÃO INICIAL	DOTAÇÃO ATUALIZADA (a)	DESPESAS EMPENHADAS NO BIMESTRE	DESPESAS EMPENHADAS ATÉ O BIMESTRE (b)	% (b/total b)	SALDO (c) = (a-b)	DESPESAS LIQUIDADAS NO BIMESTRE	DESPESAS LIQUIDADAS ATÉ O BIMESTRE (d)	% (d/total d)	SALDO (e) = (a-d)	
Habitação Urbana					0,00	0,00			0,00	0,00	0,00
FU16 - Administração Geral					0,00	0,00			0,00	0,00	0,00
FU16 - Demais Subfunções					0,00	0,00			0,00	0,00	0,00
Saneamento	360.782,89	60.782,89	0,00	45.758,20	0,05	15.024,69	21.582,00	45.758,20	0,05	15.024,69	0,00
Saneamento Básico Rural					0,00	0,00			0,00	0,00	0,00
Saneamento Básico Urbano	242.818,83	52.818,83		45.758,20	0,05	7.060,63	21.582,00	45.758,20	0,05	7.060,63	0,00
FU17 - Administração Geral					0,00	0,00			0,00	0,00	0,00
FU17 - Demais Subfunções	117.964,06	7.964,06			0,00	7.964,06			0,00	7.964,06	0,00
Gestão Ambiental	1.637.982,79	1.822.982,79	28.430,18	876.838,39	0,86	946.144,40	163.811,91	876.838,39	0,94	946.144,40	0,00
Preservação e Conservação Ambiental	956.960,22	956.960,22	-1.523,23	485.572,16	0,48	471.388,06	78.651,36	485.572,16	0,52	471.388,06	0,00
Controle Ambiental	258.329,86	258.329,86			0,00	258.329,86			0,00	258.329,86	0,00
Recuperação de Áreas Degradadas					0,00	0,00			0,00	0,00	0,00
Recursos Hídricos	422.692,71	142.692,71		103,03	0,00	142.589,68		103,03	0,00	142.589,68	0,00
Meteorologia					0,00	0,00			0,00	0,00	0,00
FU18 - Administração Geral		465.000,00	29.953,41	391.163,20	0,38	73.836,80	85.160,55	391.163,20	0,42	73.836,80	0,00
FU18 - Demais Subfunções					0,00	0,00			0,00	0,00	0,00
Ciência e Tecnologia	0,00	0,00	0,00	0,00	0,00	0,00	0,00	0,00	0,00	0,00	0,00
Desenvolvimento Científico					0,00	0,00			0,00	0,00	0,00
Desenvolvimento Tecnológico e Engenharia					0,00	0,00			0,00	0,00	0,00
Difusão do Conhecimento Científico e Tecnológico					0,00	0,00			0,00	0,00	0,00
FU19 - Administração Geral					0,00	0,00			0,00	0,00	0,00
FU19 - Demais Subfunções					0,00	0,00			0,00	0,00	0,00
Agricultura	2.309.575,89	1.784.575,89	31.280,37	877.703,99	0,86	906.871,90	192.285,22	877.703,99	0,94	906.871,90	0,00
Abastecimento	143.762,98	23.762,98			0,00	23.762,98			0,00	23.762,98	0,00
Extensão Rural	319.467,36	149.467,36	20.730,82	50.201,37	0,05	99.265,99	22.126,72	50.201,37	0,05	99.265,99	0,00
Irrigação					0,00	0,00			0,00	0,00	0,00
Promoção da Produção Agropecuária	522.000,00	327.000,00	-3.879,55	4.120,45	0,00	322.879,55	419,60	4.120,45	0,00	322.879,55	0,00
Defesa Agropecuária					0,00	0,00			0,00	0,00	0,00
FU20 - Administração Geral	1.324.345,55	1.284.345,55	14.429,10	823.382,17	0,81	460.963,38	169.738,90	823.382,17	0,88	460.963,38	0,00
FU20 - Demais Subfunções					0,00	0,00			0,00	0,00	0,00
Organização Agrária	0,00	0,00	0,00	0,00	0,00	0,00	0,00	0,00	0,00	0,00	0,00
Reforma Agrária					0,00	0,00			0,00	0,00	0,00
Colonização					0,00	0,00			0,00	0,00	0,00
FU21 - Administração Geral					0,00	0,00			0,00	0,00	0,00
FU21 - Demais Subfunções					0,00	0,00			0,00	0,00	0,00
Indústria	0,00	0,00	0,00	0,00	0,00	0,00	0,00	0,00	0,00	0,00	0,00
Promoção Industrial					0,00	0,00			0,00	0,00	0,00
Produção Industrial					0,00	0,00			0,00	0,00	0,00
Mineração					0,00	0,00			0,00	0,00	0,00
Propriedade Industrial					0,00	0,00			0,00	0,00	0,00
Normalização e Qualidade					0,00	0,00			0,00	0,00	0,00
FU22 - Administração Geral					0,00	0,00			0,00	0,00	0,00
FU22 - Demais Subfunções					0,00	0,00			0,00	0,00	0,00
Comércio e Serviços	458.281,44	378.281,44	19.383,44	145.700,44	0,14	232.581,00	28.217,60	145.700,44	0,16	232.581,00	0,00
Promoção Comercial	234.674,53	104.674,53	-30,70	969,30	0,00	103.705,23	419,60	969,30	0,00	103.705,23	0,00
Comercialização					0,00	0,00			0,00	0,00	0,00
Comércio Exterior					0,00	0,00			0,00	0,00	0,00
Serviços Financeiros					0,00	0,00			0,00	0,00	0,00
Turismo					0,00	0,00			0,00	0,00	0,00
FU23 - Administração Geral	223.606,91	273.606,91	19.414,14	144.731,14	0,14	128.875,77	27.798,00	144.731,14	0,16	128.875,77	0,00
FU23 - Demais Subfunções					0,00	0,00			0,00	0,00	0,00
Comunicações	0,00	0,00	0,00	0,00	0,00	0,00	0,00	0,00	0,00	0,00	0,00
Comunicações Postais					0,00	0,00			0,00	0,00	0,00
Telecomunicações					0,00	0,00			0,00	0,00	0,00
FU24 - Administração Geral					0,00	0,00			0,00	0,00	0,00

Função/Subfunção	Execução da Despesa										INSCRITAS EM RESTOS A PAGAR NÃO PROCESSADOS (f)
	DOTAÇÃO INICIAL	DOTAÇÃO ATUALIZADA (a)	DESPESAS EMPENHADAS NO BIMESTRE	DESPESAS EMPENHADAS ATÉ O BIMESTRE (b)	% (b/total b)	SALDO (c) = (a-b)	DESPESAS LIQUIDADAS NO BIMESTRE	DESPESAS LIQUIDADAS ATÉ O BIMESTRE (d)	% (d/total d)	SALDO (e) = (a-d)	
FU24 - Demais Subfunções					0,00	0,00			0,00	0,00	0,00
Energia	491.816,26	166.816,26	0,00	24.208,65	0,02	142.607,61	0,00	24.208,65	0,03	142.607,61	0,00
Conservação de Energia					0,00	0,00			0,00	0,00	0,00
Energia Elétrica	491.816,26	166.816,26		24.208,65	0,02	142.607,61		24.208,65	0,03	142.607,61	0,00
Combustíveis Minerais					0,00	0,00			0,00	0,00	0,00
Biocombustíveis					0,00	0,00			0,00	0,00	0,00
FU25 - Administração Geral					0,00	0,00			0,00	0,00	0,00
FU25 - Demais Subfunções					0,00	0,00			0,00	0,00	0,00
Transporte	1.753.268,07	1.411.502,61	16.126,01	1.049.610,00	1,03	361.892,61	242.971,23	967.214,13	1,04	444.288,48	82.395,87
Transporte Aéreo					0,00	0,00			0,00	0,00	0,00
Transporte Rodoviário	1.753.268,07	1.186.502,61	4.756,93	926.440,92	0,91	260.061,69	207.282,69	844.045,05	0,90	342.457,56	82.395,87
Transporte Ferroviário					0,00	0,00			0,00	0,00	0,00
Transporte Aquaviário					0,00	0,00			0,00	0,00	0,00
Transportes Especiais					0,00	0,00			0,00	0,00	0,00
FU26 - Administração Geral		225.000,00	11.369,08	123.169,08	0,12	101.830,92	35.688,54	123.169,08	0,13	101.830,92	0,00
FU26 - Demais Subfunções					0,00	0,00			0,00	0,00	0,00
Desporto e Lazer	3.228.118,39	1.025.118,39	38.390,06	577.832,49	0,57	447.285,90	104.406,76	577.832,49	0,62	447.285,90	0,00
Desporto de Rendimento					0,00	0,00			0,00	0,00	0,00
Desporto Comunitário	2.738.845,58	585.845,58	11.994,42	260.322,25	0,26	325.523,33	28.010,55	260.322,25	0,28	325.523,33	0,00
Lazer					0,00	0,00			0,00	0,00	0,00
FU27 - Administração Geral	489.272,81	439.272,81	26.395,64	317.510,24	0,31	121.762,57	76.396,21	317.510,24	0,34	121.762,57	0,00
FU27 - Demais Subfunções					0,00	0,00			0,00	0,00	0,00
Encargos Especiais	520.475,13	520.475,13	8.307,15	449.828,77	0,44	70.646,36	79.445,10	449.828,77	0,48	70.646,36	0,00
Refinanciamento da Dívida Interna	520.475,13	520.475,13	8.307,15	449.828,77	0,44	70.646,36	79.445,10	449.828,77	0,48	70.646,36	0,00
Refinanciamento da Dívida Externa					0,00	0,00			0,00	0,00	0,00
Serviço da Dívida Interna					0,00	0,00			0,00	0,00	0,00
Serviço da Dívida Externa					0,00	0,00			0,00	0,00	0,00
Transferências					0,00	0,00			0,00	0,00	0,00
Outros Encargos Especiais					0,00	0,00			0,00	0,00	0,00
Transferências para a Educação Básica					0,00	0,00			0,00	0,00	0,00
FU28 - Demais Subfunções					0,00	0,00			0,00	0,00	0,00
Reserva de Contingência	1.289.700,00	1.289.700,00				1.289.700,00				1.289.700,00	
DESPESAS (INTRA-ORÇAMENTÁRIAS) (II)					0,00	0,00			0,00	0,00	0,00
TOTAL (III) = (I + II)	128.961.547,23	128.961.547,23	6.712.356,65	101.623.052,15	100,00	27.338.495,08	24.803.835,84	93.364.765,93	100,00	35.596.781,30	8.258.286,22

RREO-Anexo 02 | Tabela 2.0 - Demonstrativo da Execução das Despesas por Função/Subfunção | Total das Despesas Intra-Orçamentárias

Função/Subfunção - Intra	Execução da Despesa - Intra										INSCRITAS EM RESTOS A PAGAR NÃO PROCESSADOS (f)
	DOTAÇÃO INICIAL	DOTAÇÃO ATUALIZADA (a)	DESPESAS EMPENHADAS NO BIMESTRE	DESPESAS EMPENHADAS ATÉ O BIMESTRE (b)	% (b/III b)	SALDO (c) = (a-b)	DESPESAS LIQUIDADAS NO BIMESTRE	DESPESAS LIQUIDADAS ATÉ O BIMESTRE (d)	% (d/III d)	SALDO (e) = (a-d)	
DESPESAS (INTRA-ORÇAMENTÁRIAS) (II)	0,00	0,00	0,00	0,00		0,00	0,00	0,00		0,00	0,00
Legislativa	0,00	0,00	0,00	0,00		0,00	0,00	0,00		0,00	0,00
Ação Legislativa											
Controle Externo											
FU01 - Administração Geral											
FU01 - Demais Subfunções											
Judiciária	0,00	0,00	0,00	0,00		0,00	0,00	0,00		0,00	0,00
Ação Judiciária											
Defesa do Interesse Público no Processo Judiciário											
FU02 - Administração Geral											
FU02 - Demais Subfunções											
Essencial à Justiça	0,00	0,00	0,00	0,00		0,00	0,00	0,00		0,00	0,00
Defesa da Ordem Jurídica											

Relatório Resumido de Execução Orçamentária Simplificado

Prefeitura Municipal de Mucambo - CE (Poder Executivo)

CNPJ:

Exercício: 2025

Período de referência: 6º bimestre

Função/Subfunção - Intra	Execução da Despesa - Intra										
	DOTAÇÃO INICIAL	DOTAÇÃO ATUALIZADA (a)	DESPESAS EMPENHADAS NO BIMESTRE	DESPESAS EMPENHADAS ATÉ O BIMESTRE (b)	% (b/III b)	SALDO (c) = (a-b)	DESPESAS LIQUIDADAS NO BIMESTRE	DESPESAS LIQUIDADAS ATÉ O BIMESTRE (d)	% (d/III d)	SALDO (e) = (a-d)	INSCRITAS EM RESTOS A PAGAR NÃO PROCESSADOS (f)
Representação Judicial e Extrajudicial											
FU03 - Administração Geral											
FU03 - Demais Subfunções											
Administração	0,00	0,00	0,00	0,00		0,00	0,00	0,00		0,00	0,00
Planejamento e Orçamento											
FU04 - Administração Geral											
Administração Financeira											
Controle Interno											
Normatização e Fiscalização											
Tecnologia da Informação											
Ordenamento Territorial											
Formação de Recursos Humanos											
Administração de Receitas											
Administração de Concessões											
Comunicação Social											
FU04 - Demais Subfunções											
Defesa Nacional	0,00	0,00	0,00	0,00		0,00	0,00	0,00		0,00	0,00
Defesa Aérea											
Defesa Naval											
Defesa Terrestre											
FU05 - Administração Geral											
FU05 - Demais Subfunções											
Segurança Pública	0,00	0,00	0,00	0,00		0,00	0,00	0,00		0,00	0,00
Policliamento											
Defesa Civil											
Informação e Inteligência											
FU06 - Administração Geral											
FU06 - Demais Subfunções											
Relações Exteriores	0,00	0,00	0,00	0,00		0,00	0,00	0,00		0,00	0,00
Relações Diplomáticas											
Cooperação Internacional											
FU07 - Administração Geral											
FU07 - Demais Subfunções											
Assistência Social	0,00	0,00	0,00	0,00		0,00	0,00	0,00		0,00	0,00
Assistência ao Idoso											
Assistência à Pessoa com Deficiência											
Assistência à Criança e ao Adolescente											
Assistência Comunitária											
FU08 - Administração Geral											
FU08 - Demais Subfunções											
Previdência Social	0,00	0,00	0,00	0,00		0,00	0,00	0,00		0,00	0,00
Previdência Básica											
Previdência do Regime Estatutário											
Previdência Complementar											
Previdência Especial											
FU09 - Administração Geral											
FU09 - Demais Subfunções											
Saúde	0,00	0,00	0,00	0,00		0,00	0,00	0,00		0,00	0,00
Atenção Básica											
Assistência Hospitalar e Ambulatorial											
Suporte Profilático e Terapêutico											
Vigilância Sanitária											
Vigilância Epidemiológica											
Alimentação e Nutrição											
FU10 - Administração Geral											

Relatório Resumido de Execução Orçamentária Simplificado

Prefeitura Municipal de Mucambo - CE (Poder Executivo)

CNPJ:

Exercício: 2025

Período de referência: 6º bimestre

Função/Subfunção - Intra	Execução da Despesa - Intra										INSCRITAS EM RESTOS A PAGAR NÃO PROCESSADOS (f)
	DOTAÇÃO INICIAL	DOTAÇÃO ATUALIZADA (a)	DESPESAS EMPENHADAS NO BIMESTRE	DESPESAS EMPENHADAS ATÉ O BIMESTRE (b)	% (b/III b)	SALDO (c) = (a-b)	DESPESAS LIQUIDADAS NO BIMESTRE	DESPESAS LIQUIDADAS ATÉ O BIMESTRE (d)	% (d/III d)	SALDO (e) = (a-d)	
FU10 - Demais Subfunções											
Trabalho	0,00	0,00	0,00	0,00		0,00	0,00	0,00		0,00	0,00
Proteção e Benefícios ao Trabalhador											
Relações de Trabalho											
Empregabilidade											
Fomento ao Trabalho											
FU11 - Administração Geral											
FU11 - Demais Subfunções											
Educação	0,00	0,00	0,00	0,00		0,00	0,00	0,00		0,00	0,00
Ensino Fundamental											
Ensino Médio											
Ensino Profissional											
Ensino Superior											
Educação Infantil											
Educação de Jovens e Adultos											
Educação Especial											
Educação Básica											
FU12 - Administração Geral											
FU12 - Demais Subfunções											
Cultura	0,00	0,00	0,00	0,00		0,00	0,00	0,00		0,00	0,00
Patrimônio Histórico Artístico e Arqueológico											
Difusão Cultural											
FU13 - Administração Geral											
FU13 - Demais Subfunções											
Direitos da Cidadania	0,00	0,00	0,00	0,00		0,00	0,00	0,00		0,00	0,00
Custódia e Reintegração Social											
Direitos Individuais Coletivos e Difusos											
Assistência aos Povos Indígenas											
FU14 - Administração Geral											
FU14 - Demais Subfunções											
Urbanismo	0,00	0,00	0,00	0,00		0,00	0,00	0,00		0,00	0,00
Infra-Estrutura Urbana											
Serviços Urbanos											
Transportes Coletivos Urbanos											
FU15 - Administração Geral											
FU15 - Demais Subfunções											
Habitação	0,00	0,00	0,00	0,00		0,00	0,00	0,00		0,00	0,00
Habitação Rural											
Habitação Urbana											
FU16 - Administração Geral											
FU16 - Demais Subfunções											
Saneamento	0,00	0,00	0,00	0,00		0,00	0,00	0,00		0,00	0,00
Saneamento Básico Rural											
Saneamento Básico Urbano											
FU17 - Administração Geral											
FU17 - Demais Subfunções											
Gestão Ambiental	0,00	0,00	0,00	0,00		0,00	0,00	0,00		0,00	0,00
Preservação e Conservação Ambiental											
Controle Ambiental											
Recuperação de Áreas Degradadas											
Recursos Hídricos											
Meteorologia											
FU18 - Administração Geral											
FU18 - Demais Subfunções											
Ciência e Tecnologia	0,00	0,00	0,00	0,00		0,00	0,00	0,00		0,00	0,00

Relatório Resumido de Execução Orçamentária Simplificado

Prefeitura Municipal de Mucambo - CE (Poder Executivo)

CNPJ:

Exercício: 2025

Período de referência: 6º bimestre

Função/Subfunção - Intra	Execução da Despesa - Intra										
	DOTAÇÃO INICIAL	DOTAÇÃO ATUALIZADA (a)	DESPESAS EMPENHADAS NO BIMESTRE	DESPESAS EMPENHADAS ATÉ O BIMESTRE (b)	% (b/III b)	SALDO (c) = (a-b)	DESPESAS LIQUIDADAS NO BIMESTRE	DESPESAS LIQUIDADAS ATÉ O BIMESTRE (d)	% (d/III d)	SALDO (e) = (a-d)	INSCRITAS EM RESTOS A PAGAR NÃO PROCESSADOS (f)
Desenvolvimento Científico											
Desenvolvimento Tecnológico e Engenharia											
Difusão do Conhecimento Científico e Tecnológico											
FU19 - Administração Geral											
FU19 - Demais Subfunções											
Agricultura	0,00	0,00	0,00	0,00		0,00	0,00	0,00		0,00	0,00
Abastecimento											
Extensão Rural											
Irrigação											
Promoção da Produção Agropecuária											
Defesa Agropecuária											
FU20 - Administração Geral											
FU20 - Demais Subfunções											
Organização Agrária	0,00	0,00	0,00	0,00		0,00	0,00	0,00		0,00	0,00
Reforma Agrária											
Colonização											
FU21 - Administração Geral											
FU21 - Demais Subfunções											
Indústria	0,00	0,00	0,00	0,00		0,00	0,00	0,00		0,00	0,00
Promoção Industrial											
Produção Industrial											
Mineração											
Propriedade Industrial											
Normalização e Qualidade											
FU22 - Administração Geral											
FU22 - Demais Subfunções											
Comércio e Serviços	0,00	0,00	0,00	0,00		0,00	0,00	0,00		0,00	0,00
Promoção Comercial											
Comercialização											
Comércio Exterior											
Serviços Financeiros											
Turismo											
FU23 - Administração Geral											
FU23 - Demais Subfunções											
Comunicações	0,00	0,00	0,00	0,00		0,00	0,00	0,00		0,00	0,00
Comunicações Postais											
Telecomunicações											
FU24 - Administração Geral											
FU24 - Demais Subfunções											
Energia	0,00	0,00	0,00	0,00		0,00	0,00	0,00		0,00	0,00
Conservação de Energia											
Energia Elétrica											
Combustíveis Minerais											
Biocombustíveis											
FU25 - Administração Geral											
FU25 - Demais Subfunções											
Transporte	0,00	0,00	0,00	0,00		0,00	0,00	0,00		0,00	0,00
Transporte Aéreo											
Transporte Rodoviário											
Transporte Ferroviário											
Transporte Aquaviário											
Transportes Especiais											
FU26 - Administração Geral											
FU26 - Demais Subfunções											
Desporto e Lazer	0,00	0,00	0,00	0,00		0,00	0,00	0,00		0,00	0,00

Função/Subfunção - Intra	Execução da Despesa - Intra										
	DOTAÇÃO INICIAL	DOTAÇÃO ATUALIZADA (a)	DESPESAS EMPENHADAS NO BIMESTRE	DESPESAS EMPENHADAS ATÉ O BIMESTRE (b)	% (b/III b)	SALDO (c) = (a-b)	DESPESAS LIQUIDADAS NO BIMESTRE	DESPESAS LIQUIDADAS ATÉ O BIMESTRE (d)	% (d/III d)	SALDO (e) = (a-d)	INSCRITAS EM RESTOS A PAGAR NÃO PROCESSADOS (f)
Desporto de Rendimento											
Desporto Comunitário											
Lazer											
FU27 - Administração Geral											
FU27 - Demais Subfunções											
Encargos Especiais	0,00	0,00	0,00	0,00		0,00	0,00	0,00		0,00	0,00
Refinanciamento da Dívida Interna											
Refinanciamento da Dívida Externa											
Serviço da Dívida Interna											
Serviço da Dívida Externa											
Transferências											
Outros Encargos Especiais											
Transferências para a Educação Básica											
FU28 - Demais Subfunções											
Reserva de Contingência											

RREO-Anexo 02 | Tabela 2.0 - Demonstrativo da Execução das Despesas por Função/Subfunção

Notas Explicativas	Valores
	31/12/2025
Notas Explicativas	-
Notas Explicativas	

RREO-Anexo 03 | Tabela 3.2 - Demonstrativo da Receita Corrente Líquida - Municípios

Demonstrativo da Receita Corrente Líquida		Evolução da Receita Corrente Líquida												TOTAL (ÚLTIMOS 12 MESES)	PREVISÃO ATUALIZADA 2025
		EVOLUÇÃO DA RECEITA REALIZADA NOS ÚLTIMOS 12 MESES													
		<MR-11>	<MR-10>	<MR-9>	<MR-8>	<MR-7>	<MR-6>	<MR-5>	<MR-4>	<MR-3>	<MR-2>	<MR-1>	<MR>		
Especificação		-	-	-	-	-	-	-	-	-	-	-	-	-	-
RECEITAS CORRENTES (I)		8.860.457,46	7.936.068,08	6.690.860,82	7.807.140,02	8.210.570,97	8.001.862,92	10.254.391,61	8.615.530,79	7.997.512,92	7.069.945,89	7.778.461,02	10.329.130,63	99.551.933,13	112.255.178,56
Impostos, Taxas e Contribuições de Melhoria		140.757,12	145.720,76	165.944,52	265.256,14	150.355,53	245.400,33	223.841,88	294.935,72	197.849,49	199.841,03	253.046,74	327.352,04	2.610.301,30	3.096.898,61
IPTU		4.693,64	2.626,70	3.862,65	2.415,15	2.032,04	21.124,80	32.727,65	13.243,46	17.609,14	15.717,91	22.777,69	41.437,58	180.268,41	838.332,13
ISS		15.328,09	16.949,93	23.752,72	67.418,46	21.372,28	26.605,12	28.920,42	20.692,44	22.859,68	23.233,71	27.033,98	39.630,28	333.797,11	918.116,45
ITBI		1.520,00		851,60		222,16	7.810,17	2.577,38	1.650,55	2.897,35	1.431,30	1.171,99	5.454,42	25.586,92	91.811,65
IRRF		82.509,90	99.986,22	108.891,86	156.702,19	98.728,65	162.698,34	119.916,73	228.114,21	124.569,84	123.611,63	169.600,55	217.610,39	1.692.940,51	1.193.551,38
Outros Impostos, Taxas e Contribuições de Melhoria		36.705,49	26.157,91	28.585,69	38.720,34	28.000,40	27.161,90	39.699,70	31.235,06	29.913,48	35.846,48	32.462,53	23.219,37	377.708,35	55.087,00
Contribuições		10.796,18	32.501,39	8.269,01	11.914,48	6.172,13	11.690,49	12.945,73	4.245,21	5.631,87	5.488,26	8.166,99	4.526,13	122.347,87	1.161.906,22
Receita Patrimonial		98.423,14	116.727,48	114.882,04	133.842,91	151.549,30	142.288,65	162.970,05	177.061,36	150.100,29	168.884,04	135.927,77	137.731,77	1.690.388,80	787.461,44
Rendimentos de Aplicação Financeira		98.423,14	116.727,48	114.882,04	133.842,91	151.549,30	142.288,65	162.970,05	177.061,36	150.100,29	168.884,04	135.927,77	137.731,77	1.690.388,80	787.461,44
Outras Receitas Patrimoniais														0,00	
Receita Agropecuária														0,00	
Receita Industrial														0,00	
Receita de Serviços														0,00	
Transferências Correntes		8.608.620,99	7.632.027,51	6.396.136,06	7.391.923,77	7.895.711,14	7.600.404,85	9.851.362,03	8.133.723,72	7.433.679,93	6.685.011,54	7.372.568,75	9.854.468,59	94.855.638,88	106.234.471,31
Cota-Parte do FPM		2.583.717,35	3.467.050,33	2.283.212,13	2.320.133,15	2.959.658,79	3.039.976,21	3.195.205,12	2.462.082,44	3.124.479,37	2.095.478,56	2.848.467,26	4.587.093,68	34.966.554,39	28.271.969,44
Cota-Parte do ICMS		1.041.247,52	883.579,90	865.748,62	979.498,74	894.206,85	986.553,63	1.076.477,52	1.011.058,96	1.007.144,29	1.055.815,65	1.227.256,29	12.121.571,85	9.511.686,43	
Cota-Parte do IPVA		218.281,03	141.339,80	82.905,18	81.255,98	75.619,40	64.921,61	28.160,83	22.164,10	13.130,90	31.085,65	18.536,14	29.782,77	807.183,39	654.011,07
Cota-Parte do ITR		10,20	196,71			25,10		64,40	50,43	167,27	386,17	27,68	7,42	935,38	18.362,32
Transferências da LC nº 61/1989														0,00	
Transferências do FUNDEB		3.822.361,52	2.204.991,08	1.943.456,89	2.305.316,40	2.338.895,44	2.473.133,06	2.202.046,82	1.708.979,43	2.203.881,56	2.306.964,93	2.430.485,10	2.606.925,85	28.547.438,08	30.563.935,16
Outras Transferências Correntes		943.003,37	934.869,69	1.220.813,24	1.705.719,50	1.627.305,56	1.035.820,34	3.349.407,34	2.929.388,36	999.036,95	1.243.951,94	1.019.236,92	1.403.402,58	18.411.956,89	37.214.506,89
Outras Receitas Correntes		1.860,03	9.090,94	5.629,19	4.202,72	6.782,87	2.078,60	3.271,92	5.564,78	210.251,34	10.721,02	8.750,77	5.052,10	273.256,28	943.225,02
DEDUÇÕES (II)		769.402,11	899.232,76	647.209,67	676.986,36	786.698,67	819.144,17	594.954,36	699.900,45	619.689,32	627.655,80	785.400,92	895.361,01	8.821.635,60	-8.649.495,29
Contrib. do Servidor para o Plano de Previdência														0,00	
Compensações Financ. entre Regimes Previdência														0,00	
Rendimentos de Aplicações de Recursos Previdenciários														0,00	
Dedução de Receita para Formação do FUNDEB		769.402,11	899.232,76	647.209,67	676.986,36	786.698,67	819.144,17	594.954,36	699.900,45	619.689,32	627.655,80	785.400,92	895.361,01	8.821.635,60	-8.649.495,29
RECEITA CORRENTE LÍQUIDA (III) = (I - II)		8.091.055,35	7.036.835,32	6.043.651,15	7.130.153,66	7.423.872,30	7.182.718,75	9.659.437,25	7.915.630,34	7.377.823,60	6.442.290,09	6.993.060,10	9.433.769,62	90.730.297,53	120.904.673,85
(-) Transferências obrigatórias da União relativas às emendas individuais (art. 166-A, § 1º, da CF) (IV)														0,00	
RECEITA CORRENTE LÍQUIDA AJUSTADA PARA CÁLCULO DOS LIMITES DE ENDIVIDAMENTO (V) = (III - IV)		8.091.055,35	7.036.835,32	6.043.651,15	7.130.153,66	7.423.872,30	7.182.718,75	9.659.437,25	7.915.630,34	7.377.823,60	6.442.290,09	6.993.060,10	9.433.769,62	90.730.297,53	120.904.673,85
(-) Transferências obrigatórias da União relativas às emendas de bancada (art. 166, § 16, da CF) (VI)														0,00	
(-) Transferências da União relativas a remuneração dos agentes comunitários de saúde e de combate às endemias (CF, art. 198, §1º) (VII)														0,00	
(-) Outras Deduções Constitucionais ou Legais (VIII)															
RECEITA CORRENTE LÍQUIDA AJUSTADA PARA CÁLCULO DOS LIMITES DA DESPESA COM PESSOAL (IX) = (V - VI - VII - VIII)		8.091.055,35	7.036.835,32	6.043.651,15	7.130.153,66	7.423.872,30	7.182.718,75	9.659.437,25	7.915.630,34	7.377.823,60	6.442.290,09	6.993.060,10	9.433.769,62	90.730.297,53	120.904.673,85

Relatório Resumido de Execução Orçamentária Simplificado

Prefeitura Municipal de Mucambo - CE (Poder Executivo)

CNPJ:

Exercício: 2025

Período de referência: 6º bimestre

RREO-Anexo 03 | Tabela 3.2 - Demonstrativo da Receita Corrente Líquida - Municípios

Notas Explicativas	Valores
	31/12/2025
Notas Explicativas	-
Notas Explicativas	

RREO-Anexo 04 | Tabela 4 - Demonstrativo das Receitas e Despesas Previdenciárias

Receitas Previdenciárias - RPPS - Fundo em Capitalização (Plano Previdenciário)	Execução da Receita	
	PREVISÃO ATUALIZADA (a)	RECEITAS REALIZADAS ATÉ O BIMESTRE (b)
Receitas	-	-
RECEITAS CORRENTES (I)	0,00	0,00
Receita de Contribuições dos Segurados	0,00	0,00
Ativo		
Inativo		
Pensionista		
Receita de Contribuições Patronais	0,00	0,00
Ativo		
Inativo		
Pensionista		
Receita Patrimonial	0,00	0,00
Receitas Imobiliárias		
Receitas de Valores Mobiliários		
Outras Receitas Patrimoniais		
Receita de Serviços		
Outras Receitas Correntes	0,00	0,00
Compensação Financeira entre os Regimes		
Receita de Aportes Periódicos para Amortização de Déficit Atuarial do RPPS (II)		
Demais Receitas Correntes		
RECEITAS DE CAPITAL (III)	0,00	0,00
Alienação de Bens, Direitos e Ativos		
Amortização de Empréstimos		
Outras Receitas de Capital		
TOTAL DAS RECEITAS DO FUNDO EM CAPITALIZAÇÃO (IV) = (I + III - II)	0,00	0,00

<div>siconfi</div> <div>Sistema de Informações Contábeis e Fiscais do Setor Público Brasileiro</div> <div>TESOURO NACIONAL</div>	Relatório Resumido de Execução Orçamentária Simplificado
	Prefeitura Municipal de Mucambo - CE (Poder Executivo)
	CNPJ:
	Exercício: 2025
	Período de referência: 6º bimestre

RREO-Anexo 04 | Tabela 4 - Demonstrativo das Receitas e Despesas Previdenciárias

Despesas Previdenciárias - RPPS - Fundo em Capitalização (Plano Previdenciário)	Execução da Despesa				
	DOTAÇÃO ATUALIZADA (c)	DESPESAS EMPENHADAS ATÉ O BIMESTRE (d)	DESPESAS LIQUIDADAS ATÉ O BIMESTRE (e)	DESPESAS PAGAS ATÉ O BIMESTRE (f)	INSCRITAS EM RESTOS A PAGAR NÃO PROCESSADOS NO EXERCÍCIO (g)
Despesas	-	-	-	-	-
Benefícios	0,00	0,00	0,00	0,00	0,00
Aposentadorias					
Pensões por Morte					
Outras Despesas Previdenciárias	0,00	0,00	0,00	0,00	0,00
Compensação Financeira entre os Regimes					
Demais Despesas Previdenciárias					
TOTAL DAS DESPESAS DO FUNDO EM CAPITALIZAÇÃO (V)	0,00	0,00	0,00	0,00	0,00
RESULTADO PREVIDENCIÁRIO - FUNDO EM CAPITALIZAÇÃO (VI) = (IV – V)					

Relatório Resumido de Execução Orçamentária Simplificado

Prefeitura Municipal de Mucambo - CE (Poder Executivo)

CNPJ:

Exercício: 2025

Período de referência: 6º bimestre

RREO-Anexo 04 | Tabela 4 - Demonstrativo das Receitas e Despesas Previdenciárias

Recursos RPPS Arrecadados em Exercícios Anteriores	Previsão Orçamentária
	PREVISÃO ORÇAMENTÁRIA
Recursos RPPS Arrecadados em Exercícios Anteriores	-
VALOR	

RREO-Anexo 04 | Tabela 4 - Demonstrativo das Receitas e Despesas Previdenciárias

Reserva Orçamentária do RPPS	Previsão Orçamentária
	PREVISÃO ORÇAMENTÁRIA
Reserva Orçamentária do RPPS	-
VALOR	

RREO-Anexo 04 | Tabela 4 - Demonstrativo das Receitas e Despesas Previdenciárias


Aportes de Recursos para o Fundo em Capitalização do RPPS	Aportes de Recursos
	APORTES REALIZADOS
Aportes de Recursos para o Fundo em Capitalização do RPPS	-
Plano de Amortização - Contribuição Patronal Suplementar	
Plano de Amortização - Aporte Periódico de Valores Predefinidos	
Outros Aportes para o RPPS	
Recursos para Cobertura de Déficit Financeiro	

RREO-Anexo 04 | Tabela 4 - Demonstrativo das Receitas e Despesas Previdenciárias

Bens e Direitos do RPPS (Fundo em Capitalização)	Período de Referência
	SALDO ATUAL
Bens e Direitos do RPPS (Fundo em Capitalização)	-
Caixa e Equivalentes de Caixa	
Investimentos e Aplicações	
Outros Bens e Direitos	

RREO-Anexo 04 | Tabela 4 - Demonstrativo das Receitas e Despesas Previdenciárias

Receitas Previdenciárias - RPPS - Fundo em Repartição (Plano Financeiro)	Execução da Receita	
	PREVISÃO ATUALIZADA (a)	RECEITAS REALIZADAS ATÉ O BIMESTRE (b)
Receitas	-	-
RECEITAS CORRENTES (VII)	0,00	0,00
Receita de Contribuições dos Segurados	0,00	0,00
Ativo		
Inativo		
Pensionista		
Receita de Contribuições Patronais	0,00	0,00
Ativo		
Inativo		
Pensionista		
Receita Patrimonial	0,00	0,00
Receitas Imobiliárias		
Receitas de Valores Mobiliários		
Outras Receitas Patrimoniais		
Receita de Serviços		
Outras Receitas Correntes	0,00	0,00
Compensação Financeira entre os Regimes		
Demais Receitas Correntes		
RECEITAS DE CAPITAL (VIII)	0,00	0,00
Alienação de Bens, Direitos e Ativos		
Amortização de Empréstimos		
Outras Receitas de Capital		
TOTAL DAS RECEITAS DO FUNDO EM REPARTIÇÃO (IX) = (VII + VIII)	0,00	0,00

 <div>Sistema de Informações Contábeis e Fiscais do Setor Público Brasileiro</div> <div>TESOURO NACIONAL</div>	Relatório Resumido de Execução Orçamentária Simplificado
	Prefeitura Municipal de Mucambo - CE (Poder Executivo)
	CNPJ:
	Exercício: 2025
	Período de referência: 6º bimestre

RREO-Anexo 04 | Tabela 4 - Demonstrativo das Receitas e Despesas Previdenciárias

Despesas Previdenciárias - RPPS - Fundo em Repartição (Plano Financeiro)	Execução da Despesa				
	DOTAÇÃO ATUALIZADA (c)	DESPESAS EMPENHADAS ATÉ O BIMESTRE (d)	DESPESAS LIQUIDADAS ATÉ O BIMESTRE (e)	DESPESAS PAGAS ATÉ O BIMESTRE (f)	INSCRITAS EM RESTOS A PAGAR NÃO PROCESSADOS NO EXERCÍCIO (g)
Despesas	-	-	-	-	-
Benefícios	0,00	0,00	0,00	0,00	0,00
Aposentadorias					
Pensões por Morte					
Outras Despesas Previdenciárias	0,00	0,00	0,00	0,00	0,00
Compensação Financeira entre os Regimes					
Demais Despesas Previdenciárias					
TOTAL DAS DESPESAS DO FUNDO EM REPARTIÇÃO (X)	0,00	0,00	0,00	0,00	0,00
RESULTADO PREVIDENCIÁRIO - FUNDO EM REPARTIÇÃO (XI) = (IX – X)					

Relatório Resumido de Execução Orçamentária Simplificado

Prefeitura Municipal de Mucambo - CE (Poder Executivo)

CNPJ:

Exercício: 2025

Período de referência: 6º bimestre

RREO-Anexo 04 | Tabela 4 - Demonstrativo das Receitas e Despesas Previdenciárias


Aportes de Recursos para o Fundo em Repartição do RPPS	Aportes de Recursos
	APORTES REALIZADOS
Aportes de Recursos para o Fundo em Repartição do RPPS	-
Recursos para Cobertura de Insuficiências Financeiras	
Recursos para Formação de Reserva	

RREO-Anexo 04 | Tabela 4 - Demonstrativo das Receitas e Despesas Previdenciárias

Bens e Direitos do RPPS (Fundo em Repartição)	Período de Referência
	SALDO ATUAL
Bens e Direitos do RPPS (Fundo em Repartição)	-
Caixa e Equivalentes de Caixa	
Investimentos e Aplicações	
Outros Bens e Direitos	

RREO-Anexo 04 | Tabela 4 - Demonstrativo das Receitas e Despesas Previdenciárias

Receitas da Administração - RPPS	Execução da Receita	
	PREVISÃO ATUALIZADA (a)	RECEITAS REALIZADAS ATÉ O BIMESTRE (b)
Receitas da Administração - RPPS	-	-
RECEITAS CORRENTES		
TOTAL DAS RECEITAS DA ADMINISTRAÇÃO RPPS - (XII)	0,00	0,00

 <div>Sistema de Informações Contábeis e Fiscais do Setor Público Brasileiro</div> <div>TESOURO NACIONAL</div>	Relatório Resumido de Execução Orçamentária Simplificado
	Prefeitura Municipal de Mucambo - CE (Poder Executivo)
	CNPJ:
	Exercício: 2025
	Período de referência: 6º bimestre

RREO-Anexo 04 | Tabela 4 - Demonstrativo das Receitas e Despesas Previdenciárias

Despesas da Administração - RPPS	Execução da Despesa				
	DOTAÇÃO ATUALIZADA (c)	DESPESAS EMPENHADAS ATÉ O BIMESTRE (d)	DESPESAS LIQUIDADAS ATÉ O BIMESTRE (e)	DESPESAS PAGAS ATÉ O BIMESTRE (f)	INSCRITAS EM RESTOS A PAGAR NÃO PROCESSADOS NO EXERCÍCIO (g)
Despesas da Administração - RPPS	-	-	-	-	-
DESPESAS CORRENTES (XIII)	0,00	0,00	0,00	0,00	0,00
Pessoal e Encargos Sociais					
Demais Despesas Correntes					
DESPESAS DE CAPITAL (XIV)					
TOTAL DAS DESPESAS DA ADMINISTRAÇÃO RPPS (XV) = (XIII + XIV)	0,00	0,00	0,00	0,00	0,00
RESULTADO DA ADMINISTRAÇÃO RPPS (XVI) = (XII – XV)					

Relatório Resumido de Execução Orçamentária Simplificado

Prefeitura Municipal de Mucambo - CE (Poder Executivo)

CNPJ:

Exercício: 2025


Período de referência: 6º bimestre

RREO-Anexo 04 | Tabela 4 - Demonstrativo das Receitas e Despesas Previdenciárias

Bens e Direitos - Administração do RPPS	Período de Referência
	SALDO ATUAL
Bens e Direitos - Administração do RPPS	-
Caixa e Equivalentes de Caixa	
Investimentos e Aplicações	
Outros Bens e Direitos	


RREO-Anexo 04 | Tabela 4 - Demonstrativo das Receitas e Despesas Previdenciárias

Receitas Previdenciárias (Benefícios Mantidos Pelo Tesouro)	Execução da Receita	
	PREVISÃO ATUALIZADA (a)	RECEITAS REALIZADAS ATÉ O BIMESTRE (b)
Receitas Previdenciárias (Benefícios Mantidos Pelo Tesouro)	-	-
Contribuições dos Servidores		
Demais Receitas Previdenciárias		
TOTAL DAS RECEITAS (BENEFÍCIOS MANTIDOS PELO TESOURO) (XVII)	0,00	0,00

 <div>Sistema de Informações Contábeis e Fiscais do Setor Público Brasileiro</div> <div>TESOURO NACIONAL</div>	Relatório Resumido de Execução Orçamentária Simplificado
	Prefeitura Municipal de Mucambo - CE (Poder Executivo)
	CNPJ:
	Exercício: 2025
	Período de referência: 6º bimestre

RREO-Anexo 04 | Tabela 4 - Demonstrativo das Receitas e Despesas Previdenciárias

Despesas Previdenciárias (Benefícios Mantidos Pelo Tesouro)	Execução da Despesa				
	DOTAÇÃO ATUALIZADA (c)	DESPESAS EMPENHADAS ATÉ O BIMESTRE (d)	DESPESAS LIQUIDADAS ATÉ O BIMESTRE (e)	DESPESAS PAGAS ATÉ O BIMESTRE (f)	INSCRITAS EM RESTOS A PAGAR NÃO PROCESSADOS NO EXERCÍCIO (g)
Despesas Previdenciárias (Benefícios Mantidos Pelo Tesouro)	-	-	-	-	-
Aposentadorias					
Pensões					
Outras Despesas Previdenciárias					
TOTAL DAS DESPESAS (BENEFÍCIOS MANTIDOS PELO TESOIRO) (XVIII)	0,00	0,00	0,00	0,00	0,00
RESULTADO DOS BENEFÍCIOS MANTIDOS PELO TESOIRO (XIX) = (XVII - XVIII)					

 <div> Sistema de Informações Contábeis e Fiscais do Setor Público Brasileiro </div> <div> TESOURO NACIONAL </div>	Relatório Resumido de Execução Orçamentária Simplificado
	Prefeitura Municipal de Mucambo - CE (Poder Executivo)
	CNPJ:
	Exercício: 2025
	Período de referência: 6º bimestre

RREO-Anexo 04 | Tabela 4 - Demonstrativo das Receitas e Despesas Previdenciárias

Notas Explicativas	Valores
	31/12/2025
Notas Explicativas	-
Notas Explicativas	


RREO-Anexo 06 | Tabela 6.3 - Demonstrativo dos Resultados Primário e Nominal - Municípios

Cálculo Acima da Linha - Receitas Primárias	Receita Orçamentária	
	PREVISÃO ATUALIZADA	Até o Bimestre / 2025
		RECEITAS REALIZADAS (a)
Cálculo Acima da Linha - Receitas Primárias	-	-
RECEITAS CORRENTES (EXCETO FONTES RPPS) (I)	112.223.962,60	99.551.933,13
Impostos, Taxas e Contribuições de Melhoria	3.096.898,61	2.610.301,30
IPTU	838.332,13	180.268,41
ISS	918.116,45	333.797,11
ITBI	91.811,65	25.586,92
IRRF	1.193.551,38	1.692.940,51
Outros Impostos, Taxas e Contribuições de Melhoria	55.087,00	377.708,35
Contribuições	1.161.906,22	122.347,87
Receita Patrimonial	787.461,44	1.690.388,80
Aplicações Financeiras (II)	787.461,44	1.690.388,80
Outras Receitas Patrimoniais		
Transferências Correntes	106.234.471,31	94.855.638,88
Cota-Parte do FPM	28.271.969,44	34.966.554,39
Cota-Parte do ICMS	9.511.686,43	12.121.571,85
Cota-Parte do IPVA	654.011,07	807.183,39
Cota-Parte do ITR	18.362,32	935,38
Transferências da LC nº 61/1989		
Transferências do FUNDEB	30.616.903,42	29.167.438,08
Outras Transferências Correntes	37.161.538,63	17.791.955,79
Demais Receitas Correntes	943.225,02	273.256,28
Outras Receitas Financeiras (III)	943.225,02	273.256,28
Receitas Correntes Restantes		
RECEITAS PRIMÁRIAS CORRENTES (EXCETO FONTES RPPS) (IV) = (I - (II + III))	110.493.276,14	97.588.288,05
RECEITAS PRIMÁRIAS CORRENTES (COM FONTES RPPS) (V)		
RECEITAS NÃO PRIMÁRIAS CORRENTES (COM FONTES RPPS) (VI)		
RECEITAS DE CAPITAL (EXCETO FONTES RPPS) (VII)	25.324.476,68	2.602.376,13
Operações de Crédito (VIII)		
Amortização de Empréstimos (IX)		
Alienação de Bens	145.062,41	0,00
Receitas de Alienação de Investimentos Temporários (X)	53.250,77	
Receitas de Alienação de Investimentos Permanentes (XI)	91.811,64	
Outras Alienações de Bens		
Transferências de Capital	25.179.414,27	2.602.376,13
Convênios	25.179.414,27	2.602.376,13
Outras Transferências de Capital		
Outras Receitas de Capital	0,00	0,00
Outras Receitas de Capital Não Primárias (XII)		
Outras Receitas de Capital Primárias		
RECEITAS PRIMÁRIAS DE CAPITAL (EXCETO FONTES RPPS) (XIII) = (VII - (VIII + IX + X + XI + XII))	25.179.414,27	2.602.376,13
RECEITAS PRIMÁRIAS DE CAPITAL (COM FONTES RPPS) (XIV)		
RECEITAS NÃO PRIMÁRIAS DE CAPITAL (COM FONTES RPPS) (XV)		
RECEITA PRIMÁRIA TOTAL (XVI) = (IV + V + XIII + XIV)	135.672.690,41	100.190.664,18
RECEITA PRIMÁRIA TOTAL (EXCETO FONTES RPPS) (XVII) = (IV + XIII)	135.672.690,41	100.190.664,18

<div><div>siconfi</div><div>Sistema de Informações Contábeis e Fiscais do Setor Público Brasileiro</div><div>TESOURO NACIONAL</div></div>	Relatório Resumido de Execução Orçamentária Simplificado
	Prefeitura Municipal de Mucambo - CE (Poder Executivo)
	CNPJ:
	Exercício: 2025
	Período de referência: 6º bimestre

RREO-Anexo 06 | Tabela 6.3 - Demonstrativo dos Resultados Primário e Nominal - Municípios

Cálculo Acima da Linha - Despesas Primárias	Despesa Orçamentária						
	DOTAÇÃO ATUALIZADA	Até o Bimestre / 2025					RESTOS A PAGAR NÃO PROCESSADOS
		DESPESAS EMPENHADAS	DESPESAS LIQUIDADAS	DESPESAS PAGAS (a)	RESTOS A PAGAR PROCESSADOS PAGOS (b)	LIQUIDADOS	
Cálculo Acima da Linha - Despesas Primárias	-	-	-	-	-	-	-
DESPESAS CORRENTES (EXCETO FONTES RPPS) (XVIII)	0,00	0,00	0,00	0,00	0,00	0,00	0,00
Pessoal e Encargos Sociais							
Juros e Encargos da Dívida (XIX)							
Outras Despesas Correntes							
DESPESAS PRIMÁRIAS CORRENTES (EXCETO FONTES RPPS) (XX) = (XVIII - XIX)	0,00	0,00	0,00	0,00	0,00	0,00	0,00
DESPESAS PRIMÁRIAS CORRENTES (COM FONTES RPPS) (XXI)							
DESPESAS NÃO PRIMÁRIAS CORRENTES (COM FONTES RPPS) (XXII)							
DESPESAS DE CAPITAL (EXCETO FONTES RPPS) (XXIII)	0,00	0,00	0,00	0,00	0,00	0,00	0,00
Investimentos							
Inversões Financeiras	0,00	0,00	0,00	0,00	0,00	0,00	0,00
Concessão de Empréstimos e Financiamentos (XXIV)							
Aquisição de Título de Capital já Integralizado (XXV)							
Aquisição de Título de Crédito (XXVI)							
Demais Inversões Financeiras							
Amortização da Dívida (XXVII)							
DESPESAS PRIMÁRIAS DE CAPITAL (EXCETO FONTES RPPS) (XXVIII) = (XXIII - (XXIV + XXV + XXVI + XXVII))	0,00	0,00	0,00	0,00	0,00	0,00	0,00
RESERVA DE CONTINGÊNCIA (XXIX)							
DESPESAS PRIMÁRIAS DE CAPITAL (COM FONTES RPPS) (XXX)							
DESPESAS NÃO PRIMÁRIAS DE CAPITAL (COM FONTES RPPS) (XXXI)							
DESPESA PRIMÁRIA TOTAL (XXXII) = (XX + XXI + XXVIII + XXIX + XXX)	0,00	0,00	0,00	0,00	0,00	0,00	0,00
DESPESA PRIMÁRIA TOTAL (EXCETO FONTES RPPS) (XXXIII) = (XX + XXVIII + XXIX)	0,00	0,00	0,00	0,00	0,00	0,00	0,00

 <div> Sistema de Informações Contábeis e Fiscais do Setor Público Brasileiro </div> <div> TESOURO NACIONAL </div>	Relatório Resumido de Execução Orçamentária Simplificado
	Prefeitura Municipal de Mucambo - CE (Poder Executivo)
	CNPJ:
	Exercício: 2025
	Período de referência: 6º bimestre

RREO-Anexo 06 | Tabela 6.3 - Demonstrativo dos Resultados Primário e Nominal - Municípios

Resultado Primário - Acima da Linha	Até o Bimestre / 2025
	VALOR
Resultado Primário - Acima da Linha	-
RESULTADO PRIMÁRIO (COM RPPS) - Acima da Linha (XXXIV) = (XVla - (XXXIIla +XXXIIb + XXXIIc))	100.190.664,18
RESULTADO PRIMÁRIO (SEM RPPS) - Acima da Linha (XXXV) = (XVIIa - (XXXIIIa +XXXIIIb + XXXIIIC))	100.190.664,18

RREO-Anexo 06 | Tabela 6.3 - Demonstrativo dos Resultados Primário e Nominal - Municípios

Meta Fiscal para o Resultado Primário	Meta Fixada na LDO
	VALOR CORRENTE
Meta Fiscal para o Resultado Primário	-
Meta fixada no Anexo de Metas Fiscais da LDO para o exercício de referência	

RREO-Anexo 06 | Tabela 6.3 - Demonstrativo dos Resultados Primário e Nominal - Municípios

Juros Nominais	Até o Bimestre / 2025
	VALOR INCORRIDO
Juros Nominais	-
Juros, Encargos e Variações Monetárias Ativos (Exceto RPPS) (XXXVI)	
Juros, Encargos e Variações Monetárias Passivos (Exceto RPPS) (XXXVII)	

RREO-Anexo 06 | Tabela 6.3 - Demonstrativo dos Resultados Primário e Nominal - Municípios

Resultado Nominal - Acima da Linha	Até o Bimestre / 2025
	VALOR
Resultado Nominal - Acima da Linha	-
RESULTADO NOMINAL (SEM RPPS) - Acima da Linha (XXXVIII) = XXXV + (XXXVI - XXXVII)	100.190.664,18

RREO-Anexo 06 | Tabela 6.3 - Demonstrativo dos Resultados Primário e Nominal - Municípios

Cálculo Abaixo da Linha - Resultado Nominal	Saldo	
	Em 31/12/2024 (a)	Até o Bimestre 2025 (b)
Cálculo Abaixo da Linha - Resultado Nominal	-	-
DÍVIDA CONSOLIDADA (XXXIX)		
DEDUÇÕES (XL)		
Disponibilidade de Caixa	2.495.105,18	15.394.955,30
Disponibilidade de Caixa Bruta	2.495.105,18	15.394.955,30
(-) Restos a Pagar Processados (XLI)	11.756.458,25	15.394.955,30
(-) Depósitos Restituíveis e Valores Vinculados	9.261.353,07	0,00
Demais Haveres Financeiros	0,00	0,00
DÍVIDA CONSOLIDADA LÍQUIDA (XLII) = (XXXIX - XL)	0,00	0,00
	-2.495.105,18	-15.394.955,30

RREO-Anexo 06 | Tabela 6.3 - Demonstrativo dos Resultados Primário e Nominal - Municípios


Resultado Nominal - Abaixo da Linha	Até o Bimestre / 2025
	VALOR
Resultado Nominal - Abaixo da Linha	-
RESULTADO NOMINAL (SEM RPPS) - Abaixo da Linha (XLIII) = (XLIla - XLIlib)	12.899.850,12

RREO-Anexo 06 | Tabela 6.3 - Demonstrativo dos Resultados Primário e Nominal - Municípios

Meta Fiscal para o Resultado Nominal	Meta Fixada na LDO
	VALOR CORRENTE
Meta Fiscal para o Resultado Nominal	-
Meta fixada no Anexo de Metas Fiscais da LDO para o exercício de referência	

RREO-Anexo 06 | Tabela 6.3 - Demonstrativo dos Resultados Primário e Nominal - Municípios

Ajuste Metodológico	Até o Bimestre / 2025
	VALOR
Ajuste Metodológico	-
VARIAÇÃO DO SALDO DE RPP (XLIV) = (XLib - XLIa)	
RECEITA DE ALIENAÇÃO DE INVESTIMENTOS PERMANENTES (XLV) = (XI)	
VARIAÇÃO CAMBIAL (XLVI)	
VARIAÇÃO DO SALDO DE PRECATÓRIOS INTEGRANTES DA DC (XLVII)	
VARIAÇÃO DO SALDO DAS DEMAIS OBRIGAÇÕES INTEGRANTES DA DC (XLVIII)	
OUTROS AJUSTES (XLIX)	
RESULTADO NOMINAL (SEM RPPS) AJUSTADO - Abaixo da Linha (L) = (XLIII + (XLIV - XLV + XLVI + XLVII + XLVIII) +/- (XLIX))	

 <div>Sistema de Informações Contábeis e Fiscais do Setor Público Brasileiro</div> <div>TESOURO NACIONAL</div>	Relatório Resumido de Execução Orçamentária Simplificado
	Prefeitura Municipal de Mucambo - CE (Poder Executivo)
	CNPJ:
	Exercício: 2025
	Período de referência: 6º bimestre

RREO-Anexo 06 | Tabela 6.3 - Demonstrativo dos Resultados Primário e Nominal - Municípios

Resultado Primário - Abaixo da Linha	Até o Bimestre / 2025
	VALOR
Resultado Primário - Abaixo da Linha	-
RESULTADO PRIMÁRIO (SEM RPPS) - Abaixo da Linha (LI) = (L) - (XXXVI - XXXVII)	

RREO-Anexo 06 | Tabela 6.3 - Demonstrativo dos Resultados Primário e Nominal - Municípios

Informações Adicionais	PREVISÃO ORÇAMENTÁRIA
	PREVISÃO ORÇAMENTÁRIA
Informações Adicionais	-
SALDO DE EXERCÍCIOS ANTERIORES	
Recursos Arrecadados em Exercícios Anteriores - RPPS	
Superávit Financeiro Utilizado para Abertura e Reabertura de Créditos Adicionais	
RESERVA ORÇAMENTÁRIA DO RPPS	

RREO-Anexo 06 | Tabela 6.3 - Demonstrativo dos Resultados Primário e Nominal - Municípios

Notas Explicativas	Valores
	31/12/2025
Notas Explicativas	-
Notas Explicativas	

RREO-Anexo 07 | Tabela 7.0 - Demonstrativo dos Restos à Pagar por Poder e Órgão - Municípios

Poder/Órgão	Poder/Órgão											
	Poder/Órgão											
	RESTOS A PAGAR PROCESSADOS						RESTOS A PAGAR NÃO PROCESSADOS					
	Inscritos					Saldo e = (a + b) - (c + d)	Inscritos					Saldo Total L = (e + k)
	Em Exercícios Anteriores (a)	Em 31 de dezembro de 2024 (b)	Pagos (c)	Cancelados (d)			Em Exercícios Anteriores (f)	Em 31 de dezembro de 2024 (g)	Liquidados (h)	Pagos (i)	Cancelados (j)	Saldo k = (f + g) - (i + j)
RESTOS A PAGAR (EXCETO INTRA-ORÇAMENTÁRIOS) (I)	2.339.227,76	6.919.955,75	3.264.898,25	0,00		5.994.285,26	8.256.075,49	0,00	0,00	1.583.888,27	0,00	6.672.187,22
PODER EXECUTIVO	2.324.107,23	6.919.955,75	3.264.898,25			5.979.164,73	8.256.075,49			1.583.888,27		6.672.187,22
PODER LEGISLATIVO	15.120,53	0,00	0,00	0,00		15.120,53	0,00	0,00	0,00	0,00	0,00	15.120,53
Câmara Municipal	15.120,53					15.120,53						15.120,53
Tribunal de Contas do Município												
RESTOS A PAGAR (INTRA-ORÇAMENTÁRIOS) (II)												
TOTAL (III) = (I + II)	2.339.227,76	6.919.955,75	3.264.898,25	0,00		5.994.285,26	8.256.075,49	0,00	0,00	1.583.888,27	0,00	6.672.187,22

RREO-Anexo 07 | Tabela 7.0 - Demonstrativo dos Restos à Pagar por Poder e Órgão - Municípios

Poder/Órgão - Intra	Poder/Órgão - Intra											
	Poder/Órgão Intra											
	RESTOS A PAGAR PROCESSADOS						RESTOS A PAGAR NÃO PROCESSADOS					
	Inscritos					Saldo e = (a + b) - (c + d)	Inscritos					Saldo Total L = (e + k)
	Em Exercícios Anteriores (a)	Em 31 de dezembro de 2024 (b)	Pagos (c)	Cancelados (d)			Em Exercícios Anteriores (f)	Em 31 de dezembro de 2024 (g)	Liquidados (h)	Pagos (i)	Cancelados (j)	Saldo k = (f + g) - (i + j)
RESTOS A PAGAR (INTRA-ORÇAMENTÁRIOS) (II)	0,00	0,00	0,00	0,00		0,00	0,00	0,00	0,00	0,00	0,00	0,00
PODER EXECUTIVO												
PODER LEGISLATIVO	0,00	0,00	0,00	0,00		0,00	0,00	0,00	0,00	0,00	0,00	0,00
Câmara Municipal												
Tribunal de Contas do Município												

Relatório Resumido de Execução Orçamentária Simplificado

Prefeitura Municipal de Mucambo - CE (Poder Executivo)

CNPJ:

Exercício: 2025

Período de referência: 6º bimestre

RREO-Anexo 07 | Tabela 7.0 - Demonstrativo dos Restos à Pagar por Poder e Órgão - Municípios

Notas Explicativas	Valores
	31/12/2025
Notas Explicativas	-
Notas Explicativas	

RREO-Anexo 09 | Tabela 9.0 - Demonstrativo das Receitas de Operações de Crédito e Despesas de Capital

Receitas	Receitas de Operações de Crédito		
	PREVISÃO ATUALIZADA (a)	RECEITAS REALIZADAS (b)	SALDO NÃO REALIZADO (c) = (a - b)
Receitas	-	-	-
RECEITAS DE OPERAÇÕES DE CRÉDITO (I)			

RREO-Anexo 09 | Tabela 9.0 - Demonstrativo das Receitas de Operações de Crédito e Despesas de Capital


Despesas	Despesas de Capital		
	DOTAÇÃO ATUALIZADA (d)	DESPESAS EMPENHADAS (e)	SALDO NÃO EXECUTADO (f) = (d - e)
Despesas	-	-	-
DESPESAS DE CAPITAL	0,00	0,00	0,00
Investimentos			
Inversões Financeiras			
Amortização da Dívida			
(-) Incentivos Fiscais a Contribuinte			
(-) Incentivos Fiscais a Contribuinte por Instituições Financeiras			
DESPESA DE CAPITAL LÍQUIDA (II)	0,00	0,00	0,00

RREO-Anexo 09 | Tabela 9.0 - Demonstrativo das Receitas de Operações de Crédito e Despesas de Capital

Resultado para Apuração da Regra de Ouro	Resultado para Apuração da Regra de Ouro		
	(d - a)	(e - b)	(f - c)
Resultado para Apuração da Regra de Ouro	-	-	-
RESULTADO PARA APURAÇÃO DA REGRA DE OURO (III) = (II - I)			

RREO-Anexo 09 | Tabela 9.0 - Demonstrativo das Receitas de Operações de Crédito e Despesas de Capital

Notas Explicativas	Valores
	31/12/2025
Notas Explicativas	-
Notas Explicativas	

 <div>Sistema de Informações Contábeis e Fiscais do Setor Público Brasileiro</div> <div>TESOURO NACIONAL</div>	Relatório Resumido de Execução Orçamentária Simplificado
	Prefeitura Municipal de Mucambo - CE (Poder Executivo)
	CNPJ:
	Exercício: 2025
	Período de referência: 6º bimestre

RREO-Anexo 10 - RPPS | Tabela 10 - Demonstrativo da Projeção Atuarial do Regime Próprio de Previdência dos Servidores


Projeção Atuarial do RPPS - Fundo em Capitalização (Plano Previdenciário)	Projeção Atuarial do RPPS - Fundo em Capitalização (Plano Previdenciário)			
	Projeção Atuarial do RPPS - Fundo em Capitalização (Plano Previdenciário)			
	RECEITAS PREVIDENCIÁRIAS (a)	DESPESAS PREVIDENCIÁRIAS (b)	RESULTADO PREVIDENCIÁRIO (c) = (a - b)	SALDO FINANCEIRO DO EXERCÍCIO (d) = ("d" exercício Anterior) + (c)
2024				
2025				
2026				
2027				
2028				
2029				
2030				
2031				
2032				
2033				
2034				
2035				
2036				
2037				
2038				
2039				
2040				
2041				
2042				
2043				
2044				
2045				
2046				
2047				
2048				
2049				
2050				
2051				
2052				
2053				
2054				
2055				
2056				
2057				
2058				
2059				
2060				
2061				
2062				
2063				
2064				

<div><div>siconfi</div><div>Sistema de Informações Contábeis e Fiscais do Setor Público Brasileiro</div><div>TESOURO NACIONAL</div></div>	Relatório Resumido de Execução Orçamentária Simplificado
	Prefeitura Municipal de Mucambo - CE (Poder Executivo)
	CNPJ:
	Exercício: 2025
	Período de referência: 6º bimestre

Projeção Atuarial do RPPS - Fundo em Capitalização (Plano Previdenciário)	Projeção Atuarial do RPPS - Fundo em Capitalização (Plano Previdenciário)			
	Projeção Atuarial do RPPS - Fundo em Capitalização (Plano Previdenciário)			
	RECEITAS PREVIDENCIÁRIAS (a)	DESPESAS PREVIDENCIÁRIAS (b)	RESULTADO PREVIDENCIÁRIO (c) = (a - b)	SALDO FINANCEIRO DO EXERCÍCIO (d) = ("d" exercício Anterior) + (c)
2065				
2066				
2067				
2068				
2069				
2070				
2071				
2072				
2073				
2074				
2075				
2076				
2077				
2078				
2079				
2080				
2081				
2082				
2083				
2084				
2085				
2086				
2087				
2088				
2089				
2090				
2091				
2092				
2093				
2094				
2095				
2096				
2097				
2098				

RREO-Anexo 10 - RPPS | Tabela 10 - Demonstrativo da Projeção Atuarial do Regime Próprio de Previdência dos Servidores

Projeção Atuarial do RPPS - Fundo em Repartição (Plano Financeiro)	Projeção Atuarial do RPPS - Fundo em Repartição (Plano Financeiro)			
	Projeção Atuarial do RPPS - Fundo em Repartição (Plano Financeiro)			
	RECEITAS PREVIDENCIÁRIAS (a)	DESPESAS PREVIDENCIÁRIAS (b)	RESULTADO PREVIDENCIÁRIO (c) = (a - b)	SALDO FINANCEIRO DO EXERCÍCIO (d) = ("d" exercício Anterior) + (c)
2024				

 <div>Sistema de Informações Contábeis e Fiscais do Setor Público Brasileiro</div> <div>TESOURO NACIONAL</div>	Relatório Resumido de Execução Orçamentária Simplificado
	Prefeitura Municipal de Mucambo - CE (Poder Executivo)
	CNPJ:
	Exercício: 2025
	Período de referência: 6º bimestre

Projeção Atuarial do RPPS - Fundo em Repartição (Plano Financeiro)	Projeção Atuarial do RPPS - Fundo em Repartição (Plano Financeiro)			
	Projeção Atuarial do RPPS - Fundo em Repartição (Plano Financeiro)			
	RECEITAS PREVIDENCIÁRIAS (a)	DESPESAS PREVIDENCIÁRIAS (b)	RESULTADO PREVIDENCIÁRIO (c) = (a - b)	SALDO FINANCEIRO DO EXERCÍCIO (d) = ("d" exercício Anterior) + (c)
2025				
2026				
2027				
2028				
2029				
2030				
2031				
2032				
2033				
2034				
2035				
2036				
2037				
2038				
2039				
2040				
2041				
2042				
2043				
2044				
2045				
2046				
2047				
2048				
2049				
2050				
2051				
2052				
2053				
2054				
2055				
2056				
2057				
2058				
2059				
2060				
2061				
2062				
2063				
2064				
2065				
2066				
2067				

Relatório Resumido de Execução Orçamentária Simplificado

Prefeitura Municipal de Mucambo - CE (Poder Executivo)

CNPJ:

Exercício: 2025

Período de referência: 6º bimestre

Projeção Atuarial do RPPS - Fundo em Repartição (Plano Financeiro)	Projeção Atuarial do RPPS - Fundo em Repartição (Plano Financeiro)			
	Projeção Atuarial do RPPS - Fundo em Repartição (Plano Financeiro)			
	RECEITAS PREVIDENCIÁRIAS (a)	DESPESAS PREVIDENCIÁRIAS (b)	RESULTADO PREVIDENCIÁRIO (c) = (a - b)	SALDO FINANCEIRO DO EXERCÍCIO (d) = ("d" exercício Anterior) + (c)
2068				
2069				
2070				
2071				
2072				
2073				
2074				
2075				
2076				
2077				
2078				
2079				
2080				
2081				
2082				
2083				
2084				
2085				
2086				
2087				
2088				
2089				
2090				
2091				
2092				
2093				
2094				
2095				
2096				
2097				
2098				

<div> <div>siconfi</div> <div>Sistema de Informações Contábeis e Fiscais do Setor Público Brasileiro</div> <div>TESOURO NACIONAL</div> </div>	Relatório Resumido de Execução Orçamentária Simplificado
	Prefeitura Municipal de Mucambo - CE (Poder Executivo)
	CNPJ:
	Exercício: 2025
	Período de referência: 6º bimestre

RREO-Anexo 10 - RPPS | Tabela 10 - Demonstrativo da Projeção Atuarial do Regime Próprio de Previdência dos Servidores

Notas Explicativas	Valores
	31/12/2025
Notas Explicativas	-
Notas Explicativas	

RREO-Anexo 11 | Tabela 11.0 - Demonstrativo da Receita de Alienação de Ativos e Aplicação dos Recursos

Receitas	Execução da Receita		
	PREVISÃO ATUALIZADA (a)	RECEITAS REALIZADAS (b)	SALDO (c) = (a - b)
Receitas	-	-	-
RECEITAS DE ALIENAÇÃO DE ATIVOS (I)	0,00	0,00	0,00
Receita de Alienação de Bens Móveis			
Receita de Alienação de Bens Imóveis			
Receita de Alienação de Bens Intangíveis			
Receita de Rendimentos de Aplicações Financeiras			

<div>siconfi</div> <div>Sistema de Informações Contábeis e Fiscais do Setor Público Brasileiro</div> <div>TESOURO NACIONAL</div>	Relatório Resumido de Execução Orçamentária Simplificado
	Prefeitura Municipal de Mucambo - CE (Poder Executivo)
	CNPJ:
	Exercício: 2025
	Período de referência: 6º bimestre

RREO-Anexo 11 | Tabela 11.0 - Demonstrativo da Receita de Alienação de Ativos e Aplicação dos Recursos

Despesas	Execução da Despesa						
	DOTAÇÃO ATUALIZADA (d)	DESPESAS EMPENHADAS (e)	DESPESAS LIQUIDADAS	DESPESAS PAGAS (f)	DESPESAS INSCRITAS EM RESTOS A PAGAR NÃO PROCESSADOS	PAGAMENTO DE RESTOS A PAGAR (g)	SALDO (h) = (d-e)
Despesas	-	-	-	-	-	-	-
APLICAÇÃO DOS RECURSOS DA ALIENAÇÃO DE ATIVOS (II)	0,00	0,00	0,00	0,00	0,00	0,00	0,00
DESPESAS DE CAPITAL	0,00	0,00	0,00	0,00	0,00	0,00	0,00
Investimentos							
Inversões Financeiras							
Amortização da Dívida							
DESPESAS CORRENTES DOS REGIMES DE PREVIDÊNCIA	0,00	0,00	0,00	0,00	0,00	0,00	0,00
Regime Geral da Previdência Social							
Regime Próprio de Previdência dos Servidores Públicos							

<div> <div>siconfi</div> <div>Sistema de Informações Contábeis e Fiscais do Setor Público Brasileiro</div> <div>TESOURO NACIONAL</div> </div>	Relatório Resumido de Execução Orçamentária Simplificado
	Prefeitura Municipal de Mucambo - CE (Poder Executivo)
	CNPJ:
	Exercício: 2025
	Período de referência: 6º bimestre

RREO-Anexo 11 | Tabela 11.0 - Demonstrativo da Receita de Alienação de Ativos e Aplicação dos Recursos


Saldo Financeiro a Aplicar	Saldo Financeiro a Aplicar		
	2024 (I)	2025 (J) = (Ib - (II f + II g))	SALDO ATUAL (K) = (III + III j)
Saldo Financeiro a Aplicar	-	-	-
VALOR (III)			

RREO-Anexo 11 | Tabela 11.0 - Demonstrativo da Receita de Alienação de Ativos e Aplicação dos Recursos

Notas Explicativas	Valores
	31/12/2025
Notas Explicativas	-
Notas Explicativas	

RREO-Anexo 13 | Tabela 13.0 - Demonstrativo das Parcerias Público-Privadas

Impactos das Contratações de PPP	Especificação de PPP	
	SALDO TOTAL EM 31 DE DEZEMBRO DO EXERCÍCIO ANTERIOR	SALDO FINAL ATÉ O BIMESTRE
Impactos das Contratações de PPP	-	-
TOTAL DE ATIVOS	0,00	0,00
Ativos Constituídos pela SPE		
TOTAL DE PASSIVOS	0,00	0,00
Obrigações decorrentes de Ativos Constituídos pela SPE		
Provisões de PPP		
Outros Passivos		
ATOS POTENCIAIS PASSIVOS	0,00	0,00
Obrigações Contratuais		
Riscos não Provisionados		
Garantias Concedidas		
Outros Passivos Contingentes		

 <div>Sistema de Informações Contábeis e Fiscais do Setor Público Brasileiro</div> <div>TESOURO NACIONAL</div>	Relatório Resumido de Execução Orçamentária Simplificado
	Prefeitura Municipal de Mucambo - CE (Poder Executivo)
	CNPJ:
	Exercício: 2025
	Período de referência: 6º bimestre

RREO-Anexo 13 | Tabela 13.0 - Demonstrativo das Parcerias Público-Privadas | Do Ente Federado, exceto estatais não dependentes - Contratadas (I.1)

Despesas de PPP Do Ente Federado, exceto estatais não dependentes - Contratadas (I.1)	Despesas de PPP										
	EXERCÍCIO ANTERIOR	EXERCÍCIO CORRENTE (EC)	<EC + 1>	<EC + 2>	<EC + 3>	<EC + 4>	<EC + 5>	<EC + 6>	<EC + 7>	<EC + 8>	<EC + 9>

RREO-Anexo 13 | Tabela 13.0 - Demonstrativo das Parcerias Público-Privadas | Do Ente Federado, exceto estatais não dependentes - A Contratar (I.2)

Despesas de PPP Do Ente Federado, exceto estatais não dependentes - A contratar (I.2)	Despesas de PPP										
	EXERCÍCIO ANTERIOR	EXERCÍCIO CORRENTE (EC)	<EC + 1>	<EC + 2>	<EC + 3>	<EC + 4>	<EC + 5>	<EC + 6>	<EC + 7>	<EC + 8>	<EC + 9>

RREO-Anexo 13 | Tabela 13.0 - Demonstrativo das Parcerias Público-Privadas | Das Estatais Não-Dependentes (II.1)


Despesas de PPP das Estatais Não-dependentes - Contratadas (II.1)	Despesas de PPP										
	EXERCÍCIO ANTERIOR	EXERCÍCIO CORRENTE (EC)	<EC + 1>	<EC + 2>	<EC + 3>	<EC + 4>	<EC + 5>	<EC + 6>	<EC + 7>	<EC + 8>	<EC + 9>

RREO-Anexo 13 | Tabela 13.0 - Demonstrativo das Parcerias Público-Privadas | Das Estatais Não Dependentes - A contratar (II.2)

Despesas de PPP das Estatais Não-dependentes - A Contratar (II.2)	Despesas de PPP										
	EXERCÍCIO ANTERIOR	EXERCÍCIO CORRENTE (EC)	<EC + 1>	<EC + 2>	<EC + 3>	<EC + 4>	<EC + 5>	<EC + 6>	<EC + 7>	<EC + 8>	<EC + 9>

RREO-Anexo 13 | Tabela 13.0 - Demonstrativo das Parcerias Público-Privadas

Total das Despesas de PPP	Despesas de PPP										
	EXERCÍCIO ANTERIOR	EXERCÍCIO CORRENTE (EC)	<EC + 1>	<EC + 2>	<EC + 3>	<EC + 4>	<EC + 5>	<EC + 6>	<EC + 7>	<EC + 8>	<EC + 9>
Total das Despesas de PPP	-	-	-	-	-	-	-	-	-	-	-
TOTAL DAS DESPESAS DE PPP DO ENTE FEDERADO (I) = (I.1 + I.2)											
TOTAL DAS DESPESAS DE PPP DAS ESTATAIS NÃO-DEPENDENTES (II) = (II.1 + II.2)											
TOTAL DAS DESPESAS DE PPP (III) = (I + II)											
RECEITA CORRENTE LÍQUIDA (RCL) (IV)											
TOTAL DAS DESPESAS CONSIDERADAS PARA O LIMITE = (I)											
TOTAL DAS DESPESAS CONSIDERADAS PARA O LIMITE / RCL (%) (V) = (I / IV)											

 <p>Sistema de Informações Contábeis e Fiscais do Setor Público Brasileiro</p> <p>TESOURO NACIONAL</p>	Relatório Resumido de Execução Orçamentária Simplificado
	Prefeitura Municipal de Mucambo - CE (Poder Executivo)
	CNPJ:
	Exercício: 2025
	Período de referência: 6º bimestre

RREO-Anexo 13 | Tabela 13.0 - Demonstrativo das Parcerias Público-Privadas

Notas Explicativas	Valores
	31/12/2025
Notas Explicativas	-
Notas Explicativas	

RREO-Anexo 14 | Tabela 14.0 - Demonstrativo Simplificado do Relatório Resumido da Execução Orçamentária - Municípios e DF

Balanço Orçamentário	Valores
	Até o Bimestre
Balanço Orçamentário	-
RECEITAS	412.968.127,56
Previsão Inicial	137.656.042,52
Previsão Atualizada	137.656.042,52
Receitas Realizadas	102.154.309,26
Déficit Orçamentário	35.501.733,26
Saldos de Exercícios Anteriores (Utilizados para Créditos Adicionais)	
DESPESAS	566.694.473,40
Dotação Inicial	128.961.547,23
Dotação Atualizada	128.961.547,23
Despesas Empenhadas	101.623.052,15
Despesas Liquidadas	93.364.765,93
Despesas Pagas	86.445.065,78
Superávit Orçamentário	27.338.495,08

RREO-Anexo 14 | Tabela 14.0 - Demonstrativo Simplificado do Relatório Resumido da Execução Orçamentária - Municípios e DF

Despesas por Função/Subfunção	Valores
	Até o Bimestre
Despesas por Função/Subfunção	-
Despesas Empenhadas	101.623.052,15
Despesas Liquidadas	93.364.765,93

RREO-Anexo 14 | Tabela 14.0 - Demonstrativo Simplificado do Relatório Resumido da Execução Orçamentária - Municípios e DF

Receita Corrente Líquida - RCL	Valores
	Até o Bimestre
Receita Corrente Líquida - RCL	-
Receita Corrente Líquida	90.730.297,53
Receita Corrente Líquida Ajustada para Cálculo dos Limites de Endividamento	90.730.297,53
Receita Corrente Líquida Ajustada para Cálculo dos Limites da Despesa com Pessoal	90.730.297,53

RREO-Anexo 14 | Tabela 14.0 - Demonstrativo Simplificado do Relatório Resumido da Execução Orçamentária - Municípios e DF

Receitas e Despesas do Regime Próprio de Previdência dos Servidores	Valores
	Até o Bimestre
Receitas e Despesas do Regime Próprio de Previdência dos Servidores	-
Fundo em Capitalização (PLANO PREVIDENCIÁRIO)	
Receitas Previdenciárias Realizadas	0,00
Despesas Previdenciárias Empenhadas	0,00
Despesas Previdenciárias Liquidadas	0,00
Despesas Previdenciárias Pagas	0,00
Resultado Previdenciário	0,00
Fundo em Repartição (PLANO FINANCEIRO)	
Receitas Previdenciárias Realizadas	
Despesas Previdenciárias Empenhadas	
Despesas Previdenciárias Liquidadas	
Despesas Previdenciárias Pagas	
Resultado Previdenciário	

RREO-Anexo 14 | Tabela 14.0 - Demonstrativo Simplificado do Relatório Resumido da Execução Orçamentária - Municípios e DF

Resultados Primário e Nominal	Verificação das Metas dos Resultados Nominal e Primário		
	Meta Fixada no Anexo de Metas Fiscais da LDO (a)	Resultado Apurado até o Bimestre (b)	% em Relação à Meta (b/a)
Resultados Primário e Nominal	-	-	-
RESULTADO PRIMÁRIO (SEM RPPS) - Acima da Linha		100.190.664,18	
RESULTADO NOMINAL (SEM RPPS) - Abaixo da Linha		12.899.850,12	

RREO-Anexo 14 | Tabela 14.0 - Demonstrativo Simplificado do Relatório Resumido da Execução Orçamentária - Municípios e DF

Relatório Resumido de Execução Orçamentária Simplificado

Prefeitura Municipal de Mucambo - CE (Poder Executivo)

CNPJ:

Exercício: 2025

Período de referência: 6º bimestre

Restos a Pagar por Poder e Ministério Público	Estágios dos Restos a Pagar			
	Inscrição	Cancelamento Até o Bimestre	Pagamento Até o Bimestre	Saldo a Pagar
Restos a Pagar por Poder e Ministério Público	-	-	-	-
RESTOS A PAGAR PROCESSADOS	9.259.183,51	0,00	3.264.898,25	0,00
Poder Executivo	9.244.062,98		3.264.898,25	
Poder Legislativo	15.120,53			
Poder Judiciário				
Ministério Público				
Defensoria Pública				
RESTOS A PAGAR NÃO PROCESSADOS	8.256.075,49	0,00	1.583.888,27	0,00
Poder Executivo	8.256.075,49		1.583.888,27	
Poder Legislativo				
Poder Judiciário				
Ministério Público				
Defensoria Pública				
TOTAL	17.515.259,00	0,00	4.848.786,52	0,00

RREO-Anexo 14 | Tabela 14.0 - Demonstrativo Simplificado do Relatório Resumido da Execução Orçamentária - Municípios e DF

Despesas com Manutenção e Desenvolvimento do Ensino	Apuração das Despesas com Ensino		
	Valor Apurado Até o Bimestre	Limites Constitucionais Anuais	
		% Mínimo a Aplicar no Exercício	% Aplicado Até o Bimestre
Despesas com Manutenção e Desenvolvimento do Ensino	-	-	-
Mínimo Anual de <18% / 25%> das Receitas de Impostos na Manutenção e Desenvolvimento do Ensino	12.891.358,17	25,00	25,49
Mínimo Anual de 70% do FUNDEB na Remuneração dos Profissionais da Educação Básica	20.892.324,44	70,00	71,63
Percentual da Complementação da União ao FUNDEB (VAAT) na Educação Infantil (Indicador IEI)	7.099.348,97	50,00	99,70
Mínimo de 15% da Complementação da União ao FUNDEB (VAAT) em Despesas de Capital	3.709.111,82	15,00	52,09

RREO-Anexo 14 | Tabela 14.0 - Demonstrativo Simplificado do Relatório Resumido da Execução Orçamentária - Municípios e DF

Receitas de Operações de Crédito e Despesas de Capital	Apuração das Receitas de Operações de Crédito e Despesas de Capital	
	Valor Apurado no Exercício	Saldo Não Realizado
Receitas de Operações de Crédito e Despesas de Capital	-	-
Receitas de Operações de Crédito		
Despesa de Capital Líquida		

RREO-Anexo 14 | Tabela 14.0 - Demonstrativo Simplificado do Relatório Resumido da Execução Orçamentária - Municípios e DF

Projeção Atuarial dos Regimes de Previdência	Exercício de Apuração			
	Exercício	10º Exercício	20º Exercício	35º Exercício
Projeção Atuarial dos Regimes de Previdência	-	-	-	-
Fundo em Capitalização (Plano Previdenciário)				
Receitas Previdenciárias				
Despesas Previdenciárias				
Resultado Previdenciário	0,00	0,00	0,00	0,00
Fundo em Repartição (Plano Financeiro)				
Receitas Previdenciárias				
Despesas Previdenciárias				
Resultado Previdenciário	0,00	0,00	0,00	0,00

RREO-Anexo 14 | Tabela 14.0 - Demonstrativo Simplificado do Relatório Resumido da Execução Orçamentária - Municípios e DF

Receita da Alienação de Ativos e Aplicação dos Recursos	Apuração da Receita da Alienação de Ativos e Aplicação dos Recursos	
	Valor Apurado no Exercício	Saldo a Realizar
Receita da Alienação de Ativos e Aplicação dos Recursos	-	-
Receitas da Alienação de Ativos		
Aplicação dos Recursos da Alienação de Ativos		

RREO-Anexo 14 | Tabela 14.0 - Demonstrativo Simplificado do Relatório Resumido da Execução Orçamentária - Municípios e DF

Despesas com Ações e Serviços Públicos de Saúde	Apuração das Despesas com Saúde		
	Valor Apurado Até o Bimestre	Limites Constitucionais Anuais	
		% Mínimo a Aplicar no Exercício	% Aplicado Até o Bimestre
Despesas com Ações e Serviços Públicos de Saúde	-	-	-
Despesas com Ações e Serviços Públicos de Saúde Executadas com Recursos de Impostos	14.212.819,52	15,00	30,41

RREO-Anexo 14 | Tabela 14.0 - Demonstrativo Simplificado do Relatório Resumido da Execução Orçamentária - Municípios e DF

Despesas de Caráter Continuado Derivadas de PPP	Valor Realizado no Período
	Valor Apurado no Exercício Corrente
Despesas de Caráter Continuado Derivadas de PPP	-

<div> <div>siconfi</div> <div>Sistema de Informações Contábeis e Fiscais do Setor Público Brasileiro</div> <div>TESOURO NACIONAL</div> </div>	Relatório Resumido de Execução Orçamentária Simplificado
	Prefeitura Municipal de Mucambo - CE (Poder Executivo)
	CNPJ:
	Exercício: 2025
	Período de referência: 6º bimestre

Despesas de Caráter Continuado Derivadas de PPP	Valor Realizado no Período
	Valor Apurado no Exercício Corrente
Total das Despesas Consideradas para o Limite / RCL (%)	

RREO-Anexo 14 | Tabela 14.0 - Demonstrativo Simplificado do Relatório Resumido da Execução Orçamentária - Municípios e DF

Notas Explicativas	Valores
	31/12/2025
Notas Explicativas	-
Notas Explicativas	

Lista de Assinaturas

Assinatura: 1
Assinatura: 2
Assinatura: 3
Assinatura: 4
Assinatura: 5

As assinaturas digitais podem ser verificadas no arquivo PDF.