



GOVERNO MUNICIPAL DE
MUCAMBO

ADM: MAIS CONQUISTAS E MAIS AVANÇOS

O prefeito Municipal de Mucambo, no uso de suas atribuições que lhe são conferidas pela Lei Orgânica Municipal, e de conformidade com a determinação contida na Lei complementar Nº 101, DE 04 DE MAIO de 2000 (Lei de Responsabilidade Fiscal), **AUTORIZA** a publicação mediante afixação na Secretaria da Câmara e da Prefeitura Municipal, na mídia eletrônica, com os seguintes endereços na INTERNET: <http://mucambo.ce.gov.br>, e em demais locais de amplo acesso público, para a divulgação nesta data do **RREO – Relatório Resumido de Execução Orçamentária** (arts.52 e 53, Lei Complementar nº 101/2000), referente ao **6º Bimestre do exercício de 2024**.

Paço da PREFEITURA MUNICIPAL DE MUCAMBO, em 30 de JANEIRO de 2025.



Francisco das Chagas Parente Aguiar
- Prefeito Municipal -

Relatório Resumido da Execução Orçamentária
Demonstrativo da Receita Corrente Líquida
 Orçamentos Fiscal e Seguridade Social
 Janeiro/2024 a Dezembro/2024

LRF. Art. 53 inciso I - Anexo III

R\$ Unidades

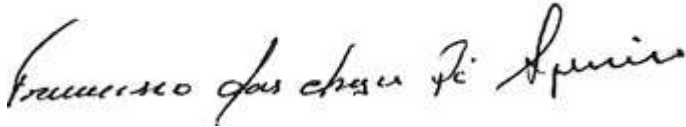
ESPECIFICACAO	Jan/24	Fev/24	Mar/24	Abr/24	Mai/24	Jun/24	Jul/24
Receitas Correntes	9.081.247,68	7.700.576,47	6.375.752,43	7.431.545,51	8.416.784,61	8.293.619,99	8.952.292,27
Impostos, Taxas e Contribuições de Melhoria	142.121,10	163.751,82	145.451,83	162.804,35	163.729,31	207.763,64	256.779,97
Impostos	107.988,93	130.922,04	113.928,99	134.674,30	130.066,96	184.076,77	219.390,75
Imposto sobre a Propriedade Predial Territorial Urbana SEC FI	384,95	0,00	0,00	3.141,75	9.059,74	22.757,68	76.521,98
Multas e Juros de Mora do IPTU SEC FI	0,00	0,00	0,00	0,00	0,00	0,00	0,00
Receita da Divida Ativa do I.P.T.U. SEC FI	2.466,25	1.606,18	898,68	1.197,55	5.915,53	1.928,57	2.720,70
Multas Aplicadas Pelos Tribunais de Contas SEC FI	0,00	0,00	0,00	0,00	0,00	0,00	0,00
Receita da Divida Ativa Nao-Tributaria de Outras Rec. - Principal SEC FI	0,00	0,00	0,00	0,00	0,00	0,00	0,00
Multas e Juros de Mora da Divida Ativa de Outros Tributos SEC FI	0,00	0,00	0,00	0,00	0,00	0,00	0,00
Outras Multas e Juros de Mora - Financeiras SEC FI	0,00	0,00	0,00	0,00	0,00	0,00	0,00
Multas e Juros de Mora de Outros Tributos SEC FI	0,00	0,00	0,00	0,00	0,00	0,00	0,00
Imposto sobre Transmissao de Bens Imoveis - ITBI SEC FI	1.714,21	2.872,26	652,10	2.156,66	1.154,90	435,68	5.346,16
Multas e Juros de Mora do ITBI SEC FI	0,00	0,00	0,00	0,00	0,00	0,00	0,00
Imposto de Renda Retido nas Fontes sobre Rendimentos do Trabalho SEC FI	80.234,67	95.943,46	90.036,35	100.086,02	93.202,62	134.656,85	96.184,59
Receita da Divida Ativa do I.S.S. SEC FI	0,00	0,00	0,00	0,00	0,00	0,00	0,00
Imposto sobre Servicos de Qualquer Natureza SEC FI	23.188,85	30.500,14	22.341,86	28.092,32	20.734,17	24.297,99	38.617,32
Multas e Juros de Mora do ISS SEC FI	0,00	0,00	0,00	0,00	0,00	0,00	0,00
Multas e Juros de Mora da Divida Ativa do ISS SEC FI	0,00	0,00	0,00	0,00	0,00	0,00	0,00
Receita da Divida Ativa de Outros Tributos - Principal SEC FI	0,00	0,00	0,00	0,00	0,00	0,00	0,00
Taxas	34.132,17	32.829,78	31.522,84	28.130,05	33.662,35	23.686,87	37.389,22
Outras Taxas pelo Exercicio do Poder de Policia SEC FI	0,00	0,00	0,00	0,00	0,00	0,00	0,00
Taxa de Apreensao e Deposito SEC FI	0,00	0,00	0,00	0,00	0,00	0,00	0,00
Outras Taxas pela Prestacao de Servicos SEC FI	34.132,17	32.829,78	31.522,84	28.130,05	33.662,35	23.686,87	37.389,22
Contribuições	12.047,95	9.199,04	9.558,50	7.421,14	4.685,01	21.185,99	7.822,17
Contribuição para o Custeio do Serviço de Iluminaç	12.047,95	9.199,04	9.558,50	7.421,14	4.685,01	21.185,99	7.822,17

Relatório Resumido da Execução Orçamentária
Demonstrativo da Receita Corrente Líquida
 Orçamentos Fiscal e Seguridade Social
 Janeiro/2024 a Dezembro/2024

LRF. Art. 53 inciso I - Anexo III

R\$ Unidades


ESPECIFICACAO	Jan/24	Fev/24	Mar/24	Abr/24	Mai/24	Jun/24	Jul/24
Deducao de Receita do FPM - FUNDEB SEC FI	488.592,91	664.364,71	414.194,94	434.429,93	505.403,84	542.719,46	351.720,89
Deducao de Receita para a Formacao do FUNDEB-ITR SEC FI	0,00	3,03	0,00	0,00	28,49	9,56	0,00
Deducao de Receita p/ a Formacao do FUNDEB-ICMS Deson.-Lei 87/96 SEC FI	583,71	583,71	583,71	583,71	583,71	583,71	583,71
Deducao de Receita para a Formacao do FUNDEB - ICMS SEC FI	253.390,84	244.612,92	252.202,36	259.768,23	244.599,36	258.243,37	292.157,90
Deducao de Receita para Formacao do FUNDEB - IPVA SEC FI	42.849,97	23.912,44	15.283,53	15.039,87	14.700,34	11.614,80	4.874,60
Deducao de Receita para a Formacao do FUNDEB - IPI - Municipios SEC FI	627,40	652,53	766,60	662,96	697,79	876,82	775,04
RECEITA CORRENTE LIQUIDA = (I-II)	8.295.202,85	6.766.447,13	5.692.721,29	6.721.060,81	7.650.771,08	7.479.572,27	8.302.180,13



Gestor FRANCISCO DAS CHAGAS PARENTE AGUIAR
C.P.F. 143.766.808-93



Cont.Int. MARIA DE FATIMA PARENTE AGUIAR
C.P.F. 128.049.308-90



Contador LJM CONSULTORIA ADMINISTRATIVA E SISTEMAS EIRELI
C.P.F.

Relatório Resumido da Execução Orçamentária
Demonstrativo da Receita Corrente Líquida
 Orçamentos Fiscal e Seguridade Social
 Janeiro/2024 a Dezembro/2024

Página

1

LRF. Art. 53 inciso I - Anexo III

R\$ Unidades

ESPECIFICACAO	Ago/24	Set/24	Out/24	Nov/24	Dez/24	Arrecadação nos 12 Meses	Previsão atualizada 2024
Receitas Correntes	7.197.111,80	7.187.021,13	6.814.036,73	7.460.254,68	9.596.976,52	94.507.219,82	102.119.605,31
Impostos, Taxas e Contribuições de Melhoria	247.755,51	291.533,33	217.886,13	41.460,69	397.763,13	2.438.800,81	2.884.805,35
Impostos	218.830,81	251.632,00	163.134,99	20.850,55	362.281,86	2.037.778,95	2.834.726,26
Imposto sobre a Propriedade Predial Territorial Urbana							
SEC FI	4.474,28	1.765,18	1.846,06	2.610,92	5.977,05	128.539,59	250.395,41
Multas e Juros de Mora do IPTU							
SEC FI	0,00	0,00	0,00	0,00	0,00	0,00	133.544,21
Receita da Divida Ativa do I.P.T.U.							
SEC FI	1.590,99	1.177,14	1.308,50	1.092,54	1.122,38	23.025,01	378.180,50
Multas Aplicadas Pelos Tribunais de Contas							
SEC FI	0,00	0,00	0,00	0,00	0,00	0,00	2.670,89
Receita da Divida Ativa Nao-Tributaria de Outras Rec. - Principal							
SEC FI	0,00	0,00	0,00	0,00	0,00	0,00	8.346,52
Multas e Juros de Mora da Divida Ativa de Outros Tributos							
SEC FI	0,00	0,00	0,00	0,00	0,00	0,00	16.693,02
Outras Multas e Juros de Mora - Financeiras							
SEC FI	0,00	0,00	0,00	0,00	0,00	0,00	16.693,02
Multas e Juros de Mora de Outros Tributos							
SEC FI	0,00	0,00	0,00	0,00	0,00	0,00	16.693,02
Imposto sobre Transmissao de Bens Imoveis - ITBI							
SEC FI	486,00	0,00	873,40	3.264,50	1.360,00	20.315,87	50.079,08
Multas e Juros de Mora do ITBI							
SEC FI	0,00	0,00	0,00	0,00	0,00	0,00	33.386,05
Imposto de Renda Retido nas Fontes sobre Rendimentos do Trabalho							
SEC FI	173.066,42	105.980,79	126.046,42	940,30	278.942,10	1.375.320,59	1.085.046,71
Receita da Divida Ativa do I.S.S.							
SEC FI	0,00	0,00	0,00	0,00	0,00	0,00	33.386,05
Imposto sobre Servicos de Qualquer Natureza							
SEC FI	39.213,12	142.708,89	33.060,61	12.942,29	74.880,33	490.577,89	751.186,19
Multas e Juros de Mora do ISS							
SEC FI	0,00	0,00	0,00	0,00	0,00	0,00	33.386,05
Multas e Juros de Mora da Divida Ativa do ISS							
SEC FI	0,00	0,00	0,00	0,00	0,00	0,00	16.693,02
Receita da Divida Ativa de Outros Tributos - Principal							
SEC FI	0,00	0,00	0,00	0,00	0,00	0,00	8.346,52
Taxas	28.924,70	39.901,33	54.751,14	20.610,14	35.481,27	401.021,86	50.079,09
Outras Taxas pelo Exercicio do Poder de Policia							
SEC FI	0,00	0,00	0,00	0,00	0,00	0,00	25.039,55
Taxa de Apreensao e Deposito							
SEC FI	0,00	0,00	0,00	0,00	0,00	0,00	16.693,02
Outras Taxas pela Prestacao de Servicos							
SEC FI	28.924,70	39.901,33	54.751,14	20.610,14	35.481,27	401.021,86	8.346,52

Relatório Resumido da Execução Orçamentária
Demonstrativo da Receita Corrente Líquida

Orçamentos Fiscal e Seguridade Social

Janeiro/2024 a Dezembro/2024

Página

3

LRF. Art. 53 inciso I - Anexo III

R\$ Unidades

ESPECIFICACAO	Ago/24	Set/24	Out/24	Nov/24	Dez/24	Arrecadação nos 12 Meses	Previsão atualizada 2024
Receita de Serviços	0,00	0,00	0,00	0,00	0,00	0,00	28.378,15
Outros Serviços	0,00	0,00	0,00	0,00	0,00	0,00	28.378,15
Outros Serviços							
SEC FI	0,00	0,00	0,00	0,00	0,00	0,00	3.338,61
Serviços de Abate de Animais							
SEC FI	0,00	0,00	0,00	0,00	0,00	0,00	8.346,52
Outros Serviços de Saúde							
FMS	0,00	0,00	0,00	0,00	0,00	0,00	16.693,02
Transferências Correntes	6.804.149,15	6.764.606,04	6.457.354,46	7.312.789,40	9.065.761,39	90.252.999,89	96.576.792,10
Transferências da União e de suas Entidades	4.289.705,99	4.452.556,59	3.827.218,55	4.556.902,78	6.183.064,23	59.565.662,43	67.529.648,40
Cota-Parte do Fundo de Participação dos Municípios - Cota Mensal							
SEC FI 2.300.205,94	1.879.536,26	2.003.666,67	2.564.784,84	2.878.890,52	28.634.218,63	25.448.184,81	
APOIO FINANCEIRO AO MUNICIPIO - AFM							
FMAS	0,00	0,00	0,00	0,00	0,00	0,00	77.168,21
APOIO FINANCEIRO AOS MUNICIPIOS - AFM							
SEC FI	0,00	0,00	0,00	0,00	0,00	0,00	154.336,42
Cota-Parte do Fundo de Participação dos Municípios – 1% Cota DO FPM							
SEC FI	0,00	515.806,29	0,00	0,00	1.258.446,06	2.956.061,58	253.605,59
Cota-Parte do Imposto sobre a Propriedade Territorial Rural							
SEC FI	123,43	226,15	390,63	12,43	22,25	980,35	16.693,02
Cota-parte da Compensação Financeira de Recursos Minerais - CFEM - Principal							
INFRA	0,00	0,00	0,00	0,00	0,00	3.180,31	128.407,91
Outras Transferências decorrentes de Compensação Financeira pela Exploração de R							
INFRA	234,36	485,84	233,91	228,61	284,04	2.774,69	160.509,87
Cota-Parte Royalties-Compen.Financ.pela Produc.Petro-Lei 7.990/89							
SEC FI	0,00	0,00	0,00	0,00	0,00	0,00	56.422,43
Cota-Parte do Fundo Especial do Petróleo – FEP - Principal							
INFRA	76.332,83	70.621,22	50.506,50	47.459,38	48.458,16	568.613,34	288.917,77
Cota-Parte do Fundo Especial do Petróleo - FEP							
SEC FI	0,00	0,00	0,00	0,00	0,00	0,00	278.773,54
Cota-Parte Royalties pelo Excedente da Prod.Petroleo-Lei 9.478/97							
SEC FI	0,00	0,00	0,00	0,00	0,00	0,00	21.367,07
Piso de Atenção Básica Fixo (PAB Fixo)							
FMS	0,00	0,00	0,00	0,00	0,00	0,00	811.281,07
Agentes Comunitários de Saúde							
FMS	62.128,00	62.128,00	62.128,00	62.128,00	124.256,00	807.664,00	554.208,46
Saúde da Família							
FMS	0,00	0,00	0,00	0,00	0,00	536.062,17	644.183,88
Saúde Bucal							
FMS	60.625,90	60.625,90	60.625,90	60.625,90	0,00	524.906,30	276.603,45
Atenção de MAC Ambulatorial e Hospitalar							
FMS	214.329,48	235.741,02	206.071,10	339.342,30	115.570,40	2.553.827,69	1.659.134,92
Vigilância em Saúde							
FMS	5.872,26	4.872,26	4.872,26	4.872,26	4.872,26	79.009,95	293.455,99

Relatório Resumido da Execução Orçamentária
Demonstrativo da Receita Corrente Líquida
 Orçamentos Fiscal e Seguridade Social
 Janeiro/2024 a Dezembro/2024

LRF. Art. 53 inciso I - Anexo III

R\$ Unidades

ESPECIFICACAO	Ago/24	Set/24	Out/24	Nov/24	Dez/24	Arrecadação nos 12 Meses	Previsão atualizada 2024
Demais Transferencias da Uniao							
SEC FI	0,00	0,00	0,00	0,00	0,00	0,00	2.871.292,56
Transferências decorrentes de SIMPLES NACIONAL							
SEC FI	16.796,93	12.543,38	17.237,74	21.244,07	17.748,74	162.808,89	141.983,82
EMENDAS PARLAMENTARES DE RELATORIA							
FMS	0,00	0,00	0,00	0,00	0,00	0,00	1.605.098,68
Transferências Advindas de Emendas Parlamentares Individuais							
FMS	0,00	0,00	0,00	0,00	0,00	0,00	80.254,94
EMENDAS PARLAMENTARES							
FMAS	0,00	0,00	0,00	0,00	0,00	325.000,00	0,00
TRANSFERÊNCIAS DA POLÍTICA NACIONAL ALDIR BLANC II							
CULT	0,00	0,00	0,00	0,00	0,00	124.363,66	0,00
TRANSF. LEI PAULO GUSTAVO							
CULT	0,00	0,00	0,00	0,00	0,00	0,00	0,00
Transferencia Financeira do ICMS - Desoneracao - Lc. No 87/96							
SEC FI	2.918,56	2.918,56	2.918,56	2.918,56	2.918,56	35.022,72	50.079,08
Transferências dos Estados e do Distrito Federal e	1.437.949,61	1.361.349,56	1.575.662,56	1.570.212,54	1.615.570,70	17.266.809,33	14.224.404,02
Cota-Parte do ICMS							
SEC FI	1.415.322,18	1.344.065,06	1.551.824,60	1.557.830,82	1.596.496,53	16.490.413,91	8.646.987,66
Cota-Parte do IPVA							
SEC FI	17.383,07	11.559,77	12.180,88	8.065,41	14.006,82	704.573,30	594.555,52
Cota-Parte do IPI - Municipios							
SEC FI	5.244,36	5.724,73	3.886,69	4.316,31	5.067,35	49.534,98	41.732,57
Cota-Parte da Contribuição de Intervenção no Domínio Econômico - Principal							
INFRA	0,00	0,00	7.770,39	0,00	0,00	22.287,14	401.274,68
Cota-Parte da Contribuicao de Intervencao no Dominio Economico							
SEC FI	0,00	0,00	0,00	0,00	0,00	0,00	69.399,59
Transferen.de Convenios Estados p/O Sistema Unico de Saude - SUS							
FMS	0,00	0,00	0,00	0,00	0,00	0,00	834.651,32
Transferencia de Recursos do Estado p/ Prog.Saude-Rep.Fundo/Fundo							
FMS	0,00	0,00	0,00	0,00	0,00	0,00	1.669.302,64
Outras Transferências dos Estados - Principal							
INFRA	0,00	0,00	0,00	0,00	0,00	0,00	1.123.569,09
Outras Transferencias dos Estados							
SEC FI	0,00	0,00	0,00	0,00	0,00	0,00	227.692,88
Outras Transferencias de Convenios dos Estados							
SEC FI	0,00	0,00	0,00	0,00	0,00	0,00	615.238,07
Transferências de Outras Instituições Públicas	1.076.493,55	950.699,89	1.054.473,35	1.185.674,08	1.267.126,46	13.420.528,13	14.822.739,68
Transf.Recur.do Fundo de Man.Desenv. da Educacao Basica - FUNDEB							
FUNDEB	1.076.493,55	950.699,89	1.054.473,35	1.185.674,08	1.267.126,46	13.420.528,13	14.822.739,68
Outras Receitas Correntes	6.382,77	5.608,04	6.864,04	0,00	15.310,11	63.937,86	857.477,29
Indenizações, Restituições e Ressarcimentos	6.382,77	5.608,04	6.864,04	0,00	15.310,11	63.937,86	857.477,29

Relatório Resumido da Execução Orçamentária
Demonstrativo da Receita Corrente Líquida
 Orçamentos Fiscal e Seguridade Social
 Janeiro/2024 a Dezembro/2024

LRF. Art. 53 inciso I - Anexo III

R\$ Unidades

ESPECIFICACAO		Ago/24	Set/24	Out/24	Nov/24	Dez/24	Arrecadação nos 12 Meses	Previsão atualizada 2024
Outras Restituições - Principal	INFRA	0,00	0,00	0,00	0,00	0,00	0,00	48.152,96
Outras Restituições - Principal	INFRA	0,00	0,00	0,00	0,00	0,00	0,00	198.000,00
INDENIZACOES E RESTITUICOES	SEC FI	0,00	0,00	0,00	0,00	0,00	0,00	16.372,02
OUTRAS RESTITUICOES	SEC FI	0,00	0,00	0,00	0,00	0,00	0,00	8.025,50
Outras Restituicoes1	SEC FI	6.382,77	5.608,04	6.864,04	0,00	15.310,11	63.937,86	586.926,81
Renúncia		748.239,50	648.806,08	714.973,58	827.585,68	899.480,38	9.182.948,62	-7.904.086,63
Deduções do Fundeb		748.239,50	648.806,08	714.973,58	827.585,68	899.480,38	9.182.948,62	-7.904.086,63
Dedução para a formação do FUNDEB - Transferências		748.239,50	648.806,08	714.973,58	827.585,68	899.480,38	9.182.948,62	
DEDUTORA DO AJUSTE DO FUNDEB	FUNDEB	0,00	0,00	0,00	0,00	0,00	0,00	-9.630,59
Deducao de Receita do FPM - FUNDEB	SEC FI	460.041,15	375.907,22	400.733,29	512.956,95	575.778,06	5.726.843,35	-5.089.636,98
Deducao de Receita para a Formacao do FUNDEB-ITR	SEC FI	24,68	45,22	78,12	2,48	4,44	196,02	-3.338,61
Deducao de Receita p/ a Formacao do FUNDEB-ICMS Deson.-Lei 87/96	SEC FI	583,71	583,71	583,71	583,71	583,71	7.004,52	-10.015,83
Deducao de Receita para a Formacao do FUNDEB - ICMS	SEC FI	283.064,44	268.813,01	310.364,92	311.566,17	319.299,31	3.298.082,83	-1.729.397,53
Deducao de Receita para Formacao do FUNDEB - IPVA	SEC FI	3.476,64	2.311,97	2.436,20	1.613,10	2.801,38	140.914,84	-1.053.720,57
Deducao de Receita para a Formacao do FUNDEB - IPI - Municipios	SEC FI	1.048,88	1.144,95	777,34	863,27	1.013,48	9.907,06	-8.346,52
RECEITA CORRENTE LIQUIDA = (I-II)		6.448.872,30	6.538.215,05	6.099.063,15	6.632.669,00	8.697.496,14	85.324.271,20	94.215.518,68

Relatório Resumido da Execução Orçamentária
Demonstrativo da Receita Corrente Líquida
 Orçamentos Fiscal e Seguridade Social
 Janeiro/2024 a Dezembro/2024


LRF. Art. 53 inciso I - Anexo III

R\$ Unidades

ESPECIFICACAO	Ago/24	Set/24	Out/24	Nov/24	Dez/24	Arrecadação nos 12 Meses	Previsão atualizada 2024
---------------	--------	--------	--------	--------	--------	--------------------------------	--------------------------------



Gestor FRANCISCO DAS CHAGAS PARENTE AGUIAR
C.P.F. 143.766.808-93



Contador LJM CONSULTORIA ADMINISTRATIVA E SISTEMAS EIRELI
C.P.F.



Cont.Int. MARIA DE FATIMA PARENTE AGUIAR
C.P.F. 128.049.308-90

PM-MUCAMBO

Relatório Resumido da Execução Orçamentária

Balanço Orçamentário - Receitas

Orçamentos Fiscal e Seguridade Social

Janeiro/2024 a Dezembro/2024

Página

1

LRF. Art. 52 inciso I, alíneas "a" e "b" do inciso II e parágrafo 1º - Anexo I

R\$ Unidades

RECEITAS	Previsão	Previsão	Realizada no Bimestre		Realizada até o Bimestre		Saldo a Realizar (a-c)
	Inicial	Atualizada	Valor	(%)	Valor	(%)	
	(a)	(b)	(b/a)	(c)	(c/a)		
Receitas Correntes	102.119.605,31	102.119.605,31	17.057.231,20	16,70	94.507.219,82	92,55	7.612.385,49
Impostos, Taxas e Contribuições de Melhoria	2.884.805,35	2.884.805,35	439.223,82	15,23	2.438.800,81	84,54	446.004,54
Impostos	2.834.726,26	2.834.726,26	383.132,41	13,52	2.037.778,95	71,89	796.947,31
Imposto sobre a Propriedade Predial Terr SEC FI	250.395,41	250.395,41	8.587,97	3,43	128.539,59	51,33	121.855,82
Multas e Juros de Mora do IPTU SEC FI	133.544,21	133.544,21	0,00	0,00	0,00	0,00	133.544,21
Receita da Dívida Ativa do I.P.T.U. SEC FI	378.180,50	378.180,50	2.214,92	0,59	23.025,01	6,09	355.155,49
Multas Aplicadas Pelos Tribunais de Cont SEC FI	2.670,89	2.670,89	0,00	0,00	0,00	0,00	2.670,89
Receita da Dívida Ativa Não-Tributária d SEC FI	8.346,52	8.346,52	0,00	0,00	0,00	0,00	8.346,52
Multas e Juros de Mora da Dívida Ativa d SEC FI	16.693,02	16.693,02	0,00	0,00	0,00	0,00	16.693,02
Outras Multas e Juros de Mora - Financei SEC FI	16.693,02	16.693,02	0,00	0,00	0,00	0,00	16.693,02
Multas e Juros de Mora de Outros Tributo SEC FI	16.693,02	16.693,02	0,00	0,00	0,00	0,00	16.693,02
Imposto sobre Transmissão de Bens Imóveis SEC FI	50.079,08	50.079,08	4.624,50	9,23	20.315,87	40,57	29.763,21
Multas e Juros de Mora do ITBI SEC FI	33.386,05	33.386,05	0,00	0,00	0,00	0,00	33.386,05
Imposto de Renda Retido nas Fontes sobre SEC FI	1.085.046,71	1.085.046,71	279.882,4	25,79	1.375.320,59	126,75	-290.273,88
Receita da Dívida Ativa do I.S.S. SEC FI	33.386,05	33.386,05	0,00	0,00	0,00	0,00	33.386,05
Imposto sobre Serviços de Qualquer Natur SEC FI	751.186,19	751.186,19	87.822,62	11,69	490.577,89	65,31	260.608,30
Multas e Juros de Mora do ISS SEC FI	33.386,05	33.386,05	0,00	0,00	0,00	0,00	33.386,05
Multas e Juros de Mora da Dívida Ativa d SEC FI	16.693,02	16.693,02	0,00	0,00	0,00	0,00	16.693,02
Receita da Dívida Ativa de Outros Tributo SEC FI	8.346,52	8.346,52	0,00	0,00	0,00	0,00	8.346,52
Taxas	50.079,09	50.079,09	56.091,41	112,01	401.021,86	800,78	-350.942,77
Outras Taxas pelo Exercício do Poder de SEC FI	25.039,55	25.039,55	0,00	0,00	0,00	0,00	25.039,55
Taxa de Apreensão e Depósito SEC FI	16.693,02	16.693,02	0,00	0,00	0,00	0,00	16.693,02
Outras Taxas pela Prestação de Serviços SEC FI	8.346,52	8.346,52	56.091,41	672,03	401.021,86	4.804,66	-392.675,34
Contribuições	1.056.278,38	1.056.278,38	16.425,89	1,56	100.228,35	9,49	956.050,03
Contribuição para o Custeio do Serv	1.056.278,38	1.056.278,38	16.425,89	1,56	100.228,35	9,49	956.050,03
Contribuição para o Custeio do Serviço d INFRA	198.000,00	198.000,00	16.425,89	8,30	100.228,35	50,62	97.771,65

PM-MUCAMBO

Relatório Resumido da Execução Orçamentária

Balanco Orçamentário - Receitas

Orçamentos Fiscal e Seguridade Social

Janeiro/2024 a Dezembro/2024

Página

2

LRF. Art. 52 inciso I, alíneas "a" e "b" do inciso II e parágrafo 1º - Anexo I

R\$ Unidades

RECEITAS	Previsão	Previsão	Realizada no Bimestre		Realizada até o Bimestre		Saldo a Realizar (a-c)
	Inicial	Atualizada	Valor	(%)	Valor	(%)	
	(a)	(b)	(b/a)	(c)	(c/a)		
Contribuição para o Custeio do Serviço d SEC FI	697.768,51	697.768,51	0,00	0,00	0,00	0,00	697.768,51
Contribuição de Melhoria para Expansão d INFRA	160.509,87	160.509,87	0,00	0,00	0,00	0,00	160.509,87
Receita Patrimonial	715.874,04	715.874,04	207.720,59	29,02	1.651.252,91	230,66	-935.378,87
Exploração do Patrimônio Imobiliário	33.386,04	33.386,04	1.992,10	5,97	1.992,10	5,97	31.393,94
Outras Receitas Imobiliárias SEC FI	16.693,02	16.693,02	1.992,10	11,93	1.992,10	11,93	14.700,92
Outras Receitas de Valores Mobiliários SEC FI	16.693,02	16.693,02	0,00	0,00	0,00	0,00	16.693,02
Valores Mobiliários	674.141,48	674.141,48	205.728,49	30,52	1.649.260,81	244,65	-975.119,33
Rec. de Rem. de Dep. Banc. de Rec. Vinc. SEC FI	3.338,61	3.338,61	0,00	0,00	276,61	8,29	3.062,00
Rec. de Rem. de Dep. Banc. de Rec. Vinc. SEDUC	103.496,78	103.496,78	19.307,15	18,65	114.959,53	111,08	-11.462,75
Rec. de Rem. de Dep. Banc. de Rec. Vinc. FMS	114.848,01	114.848,01	47.327,95	41,21	326.146,26	283,98	-211.298,25
Rec. de Rem. de Dep. Banc. de Rec. Vinc. FMAS	29.379,73	29.379,73	4.195,45	14,28	45.866,95	156,12	-16.487,22
Rec. de Rem. de Dep. Banc. de Rec. Vinc. FUNDEB	143.560,03	143.560,03	44.794,87	31,20	257.709,89	179,51	-114.149,86
Rec. de Rem. de Dep. Banc. de Rec. Vinc. FMS	33.386,05	33.386,05	0,00	0,00	0,00	0,00	33.386,05
Rem. de Outros Dep. Banc. de Recur. Vinc. SEC FI	111.843,28	111.843,28	0,00	0,00	121.370,48	108,52	-9.527,20
Retificações de Remuneração de Depósitos INFRA	48.152,96	48.152,96	34.753,65	72,17	521.361,21	1.082,72	-473.208,25
Rec. de Rem. de Dep. Banc. de Rec. Vinc. SEC FI	8.346,52	8.346,52	0,00	0,00	0,00	0,00	8.346,52
Remuneracao de Outros Depositos de Recur SEC FI	77.789,51	77.789,51	55.349,42	71,15	261.569,88	336,25	-183.780,37
Demais Receitas Patrimoniais	8.346,52	8.346,52	0,00	0,00	0,00	244,65	8.346,52
Outras Receitas Patrimoniais SEC FI	8.346,52	8.346,52	0,00	0,00	0,00	0,00	8.346,52
Receita de Serviços	28.378,15	28.378,15	0,00	0,00	0,00	230,66	28.378,15
Outros Serviços	28.378,15	28.378,15	0,00	0,00	0,00	244,65	28.378,15
Outros Serviços SEC FI	3.338,61	3.338,61	0,00	0,00	0,00	0,00	3.338,61
Outros Serviços de Saúde FMS	16.693,02	16.693,02	0,00	0,00	0,00	0,00	16.693,02
Serviços de Abate de Animais SEC FI	8.346,52	8.346,52	0,00	0,00	0,00	0,00	8.346,52
Transferências Correntes	96.576.792,10	96.576.792,10	16.378.550,79	16,96	90.252.999,89	93,45	6.323.792,21

PM-MUCAMBO

Relatório Resumido da Execução Orçamentária

Balanço Orçamentário - Receitas

Orçamentos Fiscal e Seguridade Social

Janeiro/2024 a Dezembro/2024

Página

3

LRF. Art. 52 inciso I, alíneas "a" e "b" do inciso II e parágrafo 1º - Anexo I

R\$ Unidades

RECEITAS	Previsão	Previsão	Realizada no Bimestre		Realizada até o Bimestre		Saldo a Realizar (a-c)
	Inicial	Atualizada	Valor	(%)	Valor	(%)	
	(a)	(b)	(b/a)	(c)	(c/a)		
Transferências da União e de suas E	67.529.648,40	67.529.648,40	10.739.967,01	15,90	59.565.662,43	88,21	7.963.985,97
Cota-Parte do Fundo de Participação dos SEC FI	25.448.184,81	25.448.184,81	5.443.675	21,39	28.634.218,63	112,52	-3.186.033,82
APOIO FINANCEIRO AO MUNICIPIO - AFM FMAS	77.168,21	77.168,21	0,00	0,00	0,00	0,00	77.168,21
APOIO FINANCEIRO AOS MUNICIPIOS - AFM SEC FI	154.336,42	154.336,42	0,00	0,00	0,00	0,00	154.336,42
Cota-Parte do Fundo de Participação do M SEC FI	253.605,59	253.605,59	1.258.446	496,22	2.956.061,58	1.165,61	-2.702.455,99
Cota-Parte do Imposto sobre a Propriedad SEC FI	16.693,02	16.693,02	34,68	0,21	980,35	5,87	15.712,67
Cota-parte da Compensação Financeira de INFRA	128.407,91	128.407,91	0,00	0,00	3.180,31	2,48	125.227,60
Outras Transferências decorrentes de Com INFRA	160.509,87	160.509,87	512,65	0,32	2.774,69	1,73	157.735,18
Cota-Parte Royalties-Compen.Financ.pela SEC FI	56.422,43	56.422,43	0,00	0,00	0,00	0,00	56.422,43
Cota-Parte do Fundo Especial do Petróleo INFRA	288.917,77	288.917,77	95.917,54	33,20	568.613,34	196,81	-279.695,57
Cota-Parte do Fundo Especial do Petróleo SEC FI	278.773,54	278.773,54	0,00	0,00	0,00	0,00	278.773,54
Cota-Parte Royalties pelo Excedente da P SEC FI	21.367,07	21.367,07	0,00	0,00	0,00	0,00	21.367,07
Piso de Atenção Básica Fixo (PAB Fixo) FMS	811.281,07	811.281,07	0,00	0,00	0,00	0,00	811.281,07
Agentes Comunitários de Saúde FMS	554.208,46	554.208,46	186.384,0	33,63	807.664,00	145,73	-253.455,54
Saúde da Família FMS	644.183,88	644.183,88	0,00	0,00	536.062,17	83,22	108.121,71
Saúde Bucal FMS	276.603,45	276.603,45	60.625,90	21,92	524.906,30	189,77	-248.302,85
Atenção de MAC Ambulatorial e Hospitalar FMS	1.659.134,92	1.659.134,92	454.912,7	27,42	2.553.827,69	153,93	-894.692,77
Vigilância em Saúde FMS	293.455,99	293.455,99	9.744,52	3,32	79.009,95	26,92	214.446,04
Assistência Farmacêutica FMS	36.056,93	36.056,93	0,00	0,00	12.000,00	33,28	24.056,93
Qualificação da Gestão do SUS FMS	7.845,73	7.845,73	0,00	0,00	0,00	0,00	7.845,73
Piso de Atenção Básica Variável (PAB Var) FMS	585.424,43	585.424,43	599.715,4	102,44	3.125.571,03	533,90	-2.540.146,60
Outros Programas Financeiros por Transferência Fun FMS	357.731,56	357.731,56	0,00	0,00	0,00	0,00	357.731,56
Transferências de Convênios da União p/ FMS	333.860,53	333.860,53	0,00	0,00	3.200.000,00	958,48	-2.866.139,47
ENFRENTAMENTO DA COVID-19 FMS	231.504,62	231.504,62	0,00	0,00	0,00	0,00	231.504,62

PM-MUCAMBO

Relatório Resumido da Execução Orçamentária

Balanço Orçamentário - Receitas

Orçamentos Fiscal e Seguridade Social

Janeiro/2024 a Dezembro/2024

Página

4

LRF. Art. 52 inciso I, alíneas "a" e "b" do inciso II e parágrafo 1º - Anexo I

R\$ Unidades

RECEITAS	Previsão Inicial	Previsão Atualizada (a)	Realizada no Bimestre		Realizada até o Bimestre		Saldo a Realizar (a-c)
			Valor (b)	(%) (b/a)	Valor (c)	(%) (c/a)	
PISO ENFERMAGEM							
FMS	0,00	0,00	301.561,3	0,00	1.213.301,18	0,00	-1.213.301,18
Transferencias do Salario-Educacao							
SEDUC	813.451,19	813.451,19	244.488,6	30,06	1.386.591,94	170,46	-573.140,75
Transfer. Diretas do FNDE - Prog. Dinhei							
SEDUC	523.660,24	523.660,24	0,00	0,00	0,00	0,00	523.660,24
Transfer. Direta do FNDE-Prog. Nacional							
SEDUC	820.629,19	820.629,19	0,00	0,00	404.104,00	49,24	416.525,19
Tran.Dir.FNDE Ref.ao Progr.Nacional de A							
SEDUC	24.872,62	24.872,62	41.165,30	165,50	398.675,58	1.602,87	-373.802,96
Transferenc.de Convenios Uniao Destinada							
SEDUC	4.918.818,78	4.918.818,78	0,00	0,00	0,00	0,00	4.918.818,78
Outras Transf. Dir. Fund. Nacio. Desenvo							
SEDUC	352.055,93	352.055,93	0,00	0,00	338.644,50	96,19	13.411,43
Transf.de Convenio dos Estados Destinada							
SEDUC	326.361,51	326.361,51	0,00	0,00	162.000,00	49,64	164.361,51
AJUSTE DO FUNDEB							
FUNDEB	48.152,96	48.152,96	0,00	0,00	0,00	0,00	48.152,96
Transferencia de Recursos da Complementa							
FUNDEB	4.750.835,30	4.750.835,30	1.024.042	21,55	6.166.651,28	129,80	-1.415.815,98
Transferências de Recursos da Complement							
FUNDEB	7.716.820,62	7.716.820,62	815.706,3	10,57	5.014.221,11	64,98	2.702.599,51
Transferências de Recursos da Complement							
FUNDEB	495.000,00	495.000,00	49.482,22	10,00	285.835,75	57,74	209.164,25
Protecao Social Basica							
FMAS	450.711,71	450.711,71	63.800,44	14,16	340.605,12	75,57	110.106,59
Transf.de Convenios Uniao Destinada a Pr							
FMAS	333.860,53	333.860,53	0,00	0,00	0,00	0,00	333.860,53
Outras Transferencias do FNAS							
FMAS	646.520,90	646.520,90	44.922,00	6,95	202.966,66	31,39	443.554,24
Transf.de Conv. da Uniao Destinados a Pr							
SEC FI	5.072.111,85	5.072.111,85	0,00	0,00	0,00	0,00	5.072.111,85
Outras Transferencias de Convenios da Un							
SEC FI	1.527.318,82	1.527.318,82	0,00	0,00	0,00	0,00	1.527.318,82
Demais Transferencias da Uniao							
SEC FI	2.871.292,56	2.871.292,56	0,00	0,00	0,00	0,00	2.871.292,56
Outras Transferências da União - Princip							
INFRA	1.284.078,96	1.284.078,96	0,00	0,00	0,00	0,00	1.284.078,96
Transferências decorrentes de SIMPLES NA							
SEC FI	141.983,82	141.983,82	38.992,81	27,46	162.808,89	114,67	-20.825,07
EMENDAS PARLAMENTARES DE RELATORIA							
FMS	1.605.098,68	1.605.098,68	0,00	0,00	0,00	0,00	1.605.098,68
Transferências Advindas de Emendas Parla							
FMS	80.254,94	80.254,94	0,00	0,00	0,00	0,00	80.254,94
EMENDAS PARLAMENTARES							
FMAS	0,00	0,00	0,00	0,00	325.000,00	0,00	-325.000,00
TRANSFERÊNCIAS DA POLÍTICA NACIONAL ALDI							
CULT	0,00	0,00	0,00	0,00	124.363,66	0,00	-124.363,66

PM-MUCAMBO

Relatório Resumido da Execução Orçamentária

Balanço Orçamentário - Receitas

Orçamentos Fiscal e Seguridade Social

Janeiro/2024 a Dezembro/2024

Página

5

LRF. Art. 52 inciso I, alíneas "a" e "b" do inciso II e parágrafo 1º - Anexo I

R\$ Unidades

RECEITAS	Previsão Inicial	Previsão Atualizada (a)	Realizada no Bimestre		Realizada até o Bimestre		Saldo a Realizar (a-c)
			Valor	(%)	Valor	(%)	
			(b)	(b/a)	(c)	(c/a)	
TRANSF. LEI PAULO GUSTAVO CULT	0,00	0,00	0,00	0,00	0,00	0,00	0,00
Transferencia Financeira do ICMS - Deson SEC FI	50.079,08	50.079,08	5.837,12	11,66	35.022,72	69,93	15.056,36
Transferências dos Estados e do Dis	14.224.404,02	14.224.404,02	3.185.783,24	22,40	17.266.809,33	121,39	-3.042.405,31
Cota-Parte do ICMS SEC FI	8.646.987,66	8.646.987,66	3.154.327	36,48	16.490.413,91	190,71	-7.843.426,25
Cota-Parte do IPVA SEC FI	594.555,52	594.555,52	22.072,23	3,71	704.573,30	118,50	-110.017,78
Cota-Parte do IPI - Municípios SEC FI	41.732,57	41.732,57	9.383,66	22,49	49.534,98	118,70	-7.802,41
Cota-Parte da Contribuicao de Intervenc SEC FI	69.399,59	69.399,59	0,00	0,00	0,00	0,00	69.399,59
Cota-Parte da Contribuição de Intervença INFRA	401.274,68	401.274,68	0,00	0,00	22.287,14	5,55	378.987,54
Transferen.de Convenios Estados p/O Sist FMS	834.651,32	834.651,32	0,00	0,00	0,00	0,00	834.651,32
Transferencia de Recursos do Estado p/ P FMS	1.669.302,64	1.669.302,64	0,00	0,00	0,00	0,00	1.669.302,64
Outras Transferencias dos Estados SEC FI	227.692,88	227.692,88	0,00	0,00	0,00	0,00	227.692,88
Outras Transferências dos Estados - Prin INFRA	1.123.569,09	1.123.569,09	0,00	0,00	0,00	0,00	1.123.569,09
Outras Transferencias de Convenios dos E SEC FI	615.238,07	615.238,07	0,00	0,00	0,00	0,00	615.238,07
Transferências de Outras Instituição	14.822.739,68	14.822.739,68	2.452.800,54	16,55	13.420.528,13	90,54	1.402.211,55
Transf.Recur.do Fundo de Man.Desenv. da FUNDEB	14.822.739,68	14.822.739,68	2.452.800	16,55	13.420.528,13	90,54	1.402.211,55
Outras Receitas Correntes	857.477,29	857.477,29	15.310,11	1,79	63.937,86	7,46	793.539,43
Indenizações, Restituições e Ressar	857.477,29	857.477,29	15.310,11	1,79	63.937,86	7,46	793.539,43
Outras Restituições - Principal INFRA	48.152,96	48.152,96	0,00	0,00	0,00	0,00	48.152,96
INDENIZACOES E RESTITUICOES SEC FI	16.372,02	16.372,02	0,00	0,00	0,00	0,00	16.372,02
OUTRAS RESTITUICOES SEC FI	8.025,50	8.025,50	0,00	0,00	0,00	0,00	8.025,50
Outras Restituições - Principal INFRA	198.000,00	198.000,00	0,00	0,00	0,00	0,00	198.000,00
Outras Restituicoes1 SEC FI	586.926,81	586.926,81	15.310,11	2,61	63.937,86	10,89	522.988,95
Receitas de Capital	23.022.251,53	23.022.251,53	199.866,00	0,87	1.651.511,95	7,17	21.370.739,58
Alienação de Bens	131.874,92	131.874,92	0,00	0,00	0,00	7,46	131.874,92
Alienação de Bens Móveis	48.409,79	48.409,79	0,00	0,00	0,00	7,46	48.409,79
Alienacao de Outros Bens Moveis SEC FI	48.409,79	48.409,79	0,00	0,00	0,00	0,00	48.409,79

PM-MUCAMBO

Relatório Resumido da Execução Orçamentária

Balanço Orçamentário - Receitas

Orçamentos Fiscal e Seguridade Social

Janeiro/2024 a Dezembro/2024

Página

6

LRF. Art. 52 inciso I, alíneas "a" e "b" do inciso II e parágrafo 1º - Anexo I

R\$ Unidades

RECEITAS	Previsão	Previsão	Realizada no Bimestre		Realizada até o Bimestre		Saldo a Realizar (a-c)
	Inicial	Atualizada	Valor	(%)	Valor	(%)	
		(a)	(b)	(b/a)	(c)	(c/a)	
Alienação de Bens Imóveis	83.465,13	83.465,13	0,00	0,00	0,00	7,46	83.465,13
Alienacao de Outros Bens Imoveis							
SEC FI	83.465,13	83.465,13	0,00	0,00	0,00	0,00	83.465,13
Transferências de Capital	22.890.376,61	22.890.376,61	199.866,00	0,87	1.651.511,95	7,21	21.238.864,66
Transferências da União e de suas E	19.195.103,76	19.195.103,76	0,00	0,00	1.451.645,95	7,56	17.743.457,81
Transferencias de Convenio dos Estados p							
FMS	47.908,99	47.908,99	0,00	0,00	0,00	0,00	47.908,99
Transferencias de Recursos do Sistema Un							
FMS	460.944,21	460.944,21	0,00	0,00	24.120,95	5,23	436.823,26
Transferencias de Convenio da Uniao p/ o							
FMS	83.465,13	83.465,13	0,00	0,00	0,00	0,00	83.465,13
Transferencias de Recursos Destinados a							
SEDUC	2.049.235,92	2.049.235,92	0,00	0,00	0,00	0,00	2.049.235,92
Transferencias de Convenios da Uniao Des							
SEC FI	554.041,53	554.041,53	0,00	0,00	0,00	0,00	554.041,53
Transf.de Conv.da Uniao Destin.a Prog. I							
SEC FI	1.626.634,31	1.626.634,31	0,00	0,00	0,00	0,00	1.626.634,31
Transferências de Convênios dos Estados							
INFRA	1.827.160,89	1.827.160,89	0,00	0,00	450.000,00	24,63	1.377.160,89
Demais Receitas de Capital - Principal							
SEC FI	139.620,47	139.620,47	0,00	0,00	0,00	0,00	139.620,47
Transf.de Conv.dos Estados Destin.a Prog							
SEC FI	162.423,14	162.423,14	0,00	0,00	0,00	0,00	162.423,14
Outras Transferências da União - Princip							
INFRA	1.779.722,02	1.779.722,02	0,00	0,00	977.525,00	54,93	802.197,02
Outras Transferências da União - Princip							
AMB	1.827.160,89	1.827.160,89	0,00	0,00	0,00	0,00	1.827.160,89
Outras Transferencias da Uniao							
SEC FI	8.636.786,26	8.636.786,26	0,00	0,00	0,00	0,00	8.636.786,26
Transferências dos Estados e do Dis	3.695.272,85	3.695.272,85	199.866,00	5,41	199.866,00	5,41	3.495.406,85
Transferências Advindas de Emendas Parla							
FMS	1.452.989,69	1.452.989,69	199.866,0	13,76	199.866,00	13,76	1.253.123,69
Outras Transferencias dos Estados							
SEC FI	2.242.283,16	2.242.283,16	0,00	0,00	0,00	0,00	2.242.283,16
Renúncia	-7.904.086,63	-7.904.086,63	1.727.066,06	0,00	9.182.948,62	7,17	-17.087.035,25
Deduções do Fundeb	-7.904.086,63	-7.904.086,63	1.727.066,06	0,00	9.182.948,62	7,21	-17.087.035,25
Dedução para a formação do FUNDEB -	-7.904.086,63	-7.904.086,63	1.727.066,06	0,00	9.182.948,62	5,41	-17.087.035,25
DEDUTORA DO AJUSTE DO FUNDEB							
FUNDEB	-9.630,59	-9.630,59	0,00	0,00	0,00	0,00	-9.630,59
Deducao de Receita do FPM - FUNDEB							
SEC FI	-5.089.636,98	-5.089.636,98	1.088.735	-21,39	5.726.843,35	-112,52	-10.816.480,33
Deducao de Receita para a Formacao do FU							
SEC FI	-3.338,61	-3.338,61	6,92	-0,21	196,02	-5,87	-3.534,63
Deducao de Receita p/ a Formacao do FUND							
SEC FI	-10.015,83	-10.015,83	1.167,42	-11,66	7.004,52	-69,93	-17.020,35

PM-MUCAMBO

Relatório Resumido da Execução Orçamentária

Balanco Orçamentário - Receitas

Orçamentos Fiscal e Seguridade Social

Janeiro/2024 a Dezembro/2024

Página

7

LRF. Art. 52 inciso I, alíneas "a" e "b" do inciso II e parágr. 1º - Anexo I

R\$ Unidades

RECEITAS	Previsão	Previsão	Realizada no Bimestre		Realizada até o Bimestre		Saldo a Realizar (a-c)
	Inicial	Atualizada	Valor	(%)	Valor	(%)	
		(a)	(b)	(b/a)	(c)	(c/a)	
Deducao de Receita para a Formacao do FU SEC FI	-1.729.397,53	-1.729.397,53	630.865,4	-36,48	3.298.082,83	-190,71	-5.027.480,36
Deducao de Receita para Formacao do FUND SEC FI	-1.053.720,57	-1.053.720,57	4.414,48	-0,42	140.914,84	-13,37	-1.194.635,41
Deducao de Receita para a Formacao do FU SEC FI	-8.346,52	-8.346,52	1.876,75	-22,49	9.907,06	-118,70	-18.253,58
SUBTOTAL DAS RECEITAS (I)	117.237.770,21	117.237.770,21	15.530.031,14	13,25	86.975.783,15	99,72	11.896.089,82
SALDOS DE EXERCÍCIOS ANTERIORES (II)						0,00	
SUBTOTAL (III) = (I+II)	117.237.770,21	117.237.770,21	15.530.031,14		86.975.783,15		11.896.089,82
DÉFICIT (IV)						-	
TOTAL (III + IV)	117.237.770,21	117.237.770,21	15.530.031,14		86.975.783,15		11.896.089,82



Gestor FRANCISCO DAS CHAGAS PARENTE AGUIAR
C.P.F. 143.766.808-93



Cont.Int. MARIA DE FATIMA PARENTE AGUIAR
C.P.F. 128.049.308-90



Contador LJM CONSULTORIA ADMINISTRATIVA E SISTEMAS EIRELI
C.P.F.

Relatório Resumido da Execução Orçamentária
Balço Orçamentário - Despesas
 Orçamentos Fiscal e Seguridade Social
 Janeiro/2024 a Dezembro/2024

LRF. Art. 53 inciso II, alíneas "c" - Anexo II

R\$ Unidades

DESPESAS	Dotação Inicial (a)	Créditos Adicionais (b)	Dotação Atualizada (c=a+b)	Empenhada no Bimestre (d)	Empenhada até o Bimestre (e)	Liquidada no Bimestre (f)	Liquidada até o Bimestre (g)	% (h=g/c)	Saldo (i=c-e)
DESPESAS CORRENTES	94.115.389,71	2.216.978,07	96.332.367,78	6.581.874,57	75.012.544,65	19.723.180,36	74.584.688,45	0,77	21.319.823,13
PESSOAL E ENCARGOS S	50.948.906,50	-4.782.256,15	46.166.650,35	2.383.657,63	36.130.981,97	8.081.363,49	36.130.981,97	0,78	10.035.668,38
APLICAÇÕES DIRETAS	50.948.906,50	-4.782.256,15	46.166.650,35	2.383.657,63	36.130.981,97	8.081.363,49	36.130.981,97	0,78	10.035.668,38
3.1.90.04.00CONTRATAÇÃO POR TEMPO DETERMIN	20.617.317,52	-1.447.523,80	19.169.793,72	273.206,60	16.402.206,60	2.893.017,35	16.402.206,60	85,56	2.767.587,12
3.1.90.11.00VENCIMENTOS E VANT. FIXAS PESS	20.150.961,08	-1.665.415,40	18.485.545,68	2.503.910,73	16.081.910,73	4.411.828,00	16.081.910,73	87,00	2.403.634,95
3.1.90.13.00OBRIGAÇÕES PATRONAIS	9.136.185,77	-1.594.316,95	7.541.868,82	-403.923,31	3.421.076,69	760.890,93	3.421.076,69	45,36	4.120.792,13
3.1.90.91.00SENTENÇAS JUDICIAIS	977.516,38	-45.000,00	932.516,38	10.463,61	225.787,95	15.627,21	225.787,95	24,21	706.728,43
3.1.90.92.00DESPESAS DE EXERCÍCIOS ANTERIO	35.746,68	-30.000,00	5.746,68	0,00	0,00	0,00	0,00	0,00	5.746,68
3.1.90.96.00RESSARCIMENTO DE DESP. DE PESS	31.179,07	0,00	31.179,07	0,00	0,00	0,00	0,00	0,00	31.179,07
JUROS E ENCARGOS DA	46.649,43	0,00	46.649,43	0,00	0,00	0,00	0,00	0,00	46.649,43
APLICAÇÕES DIRETAS	46.649,43	0,00	46.649,43	0,00	0,00	0,00	0,00	0,00	46.649,43
3.2.90.21.00JUROS SOBRE A DÍVIDA POR CONTR	46.649,43	0,00	46.649,43	0,00	0,00	0,00	0,00	0,00	46.649,43
OUTRAS DESPESAS CORR	43.119.833,78	6.999.234,22	50.119.068,00	4.198.216,94	38.881.562,68	11.641.816,87	38.453.706,48	0,77	11.237.505,32
TRANSF. A INST. PRIV	204.665,77	-115.000,00	89.665,77	0,00	0,00	0,00	0,00	0,00	89.665,77
3.3.50.41.00CONTRIBUIÇÕES	87.152,25	-65.000,00	22.152,25	0,00	0,00	0,00	0,00	0,00	22.152,25
3.3.50.43.00SUBVENÇÕES SOCIAIS	117.513,52	-50.000,00	67.513,52	0,00	0,00	0,00	0,00	0,00	67.513,52
APLICAÇÕES DIRETAS	42.915.168,01	7.114.234,22	50.029.402,23	4.198.216,94	38.881.562,68	11.641.816,87	38.453.706,48	0,77	11.147.839,55
3.3.90.14.00DIÁRIAS - CIVIL	344.089,99	-105.826,67	238.263,32	35.020,00	70.740,00	35.170,00	70.740,00	29,69	167.523,32
3.3.90.20.00AUXÍLIO FINANCEIRO A PESQUISAD	8.592,95	0,00	8.592,95	0,00	0,00	0,00	0,00	0,00	8.592,95
3.3.90.30.00MATERIAL DE CONSUMO	12.641.009,91	4.041.498,14	16.682.508,05	1.946.290,60	13.547.238,21	3.642.751,25	13.547.238,21	81,21	3.135.269,84
3.3.90.31.00PREMIAÇÕES CULT.ART.CIENT.DESP	67.334,31	-47.000,00	20.334,31	6.000,00	9.500,00	6.000,00	9.500,00	46,72	10.834,31
3.3.90.32.00MATERIAL, BENS OU SERV. DISTRI	1.234.701,37	-182.768,61	1.051.932,76	37.016,62	551.758,62	165.431,62	551.758,62	52,45	500.174,14
3.3.90.35.00SERVIÇOS DE CONSULTORIA	119.281,63	-95.206,12	24.075,51	0,00	0,00	0,00	0,00	0,00	24.075,51
3.3.90.36.00OUTROS SERV. DE TERCEIROS PESS	6.364.975,82	-631.204,88	5.733.770,94	-532.223,84	3.663.012,40	912.542,66	3.663.012,40	63,88	2.070.758,54
3.3.90.39.00OUTROS SERV. DE TERC. PESSOA J	19.763.453,91	2.640.758,03	22.404.211,94	2.153.628,26	18.073.361,88	6.058.652,06	17.645.505,68	78,76	4.330.850,06
3.3.90.40.00SERVICOS DE TECNOLOGIA DA INFO	200.000,00	0,00	200.000,00	184.209,63	184.209,63	184.209,63	184.209,63	92,10	15.790,37
3.3.90.42.00AUXÍLIOS	134.302,54	-50.000,00	84.302,54	-100,00	7.100,00	0,00	7.100,00	8,42	77.202,54
3.3.90.43.00SUBVENCOES SOCIAIS	10.000,00	0,00	10.000,00	0,00	0,00	0,00	0,00	0,00	10.000,00
3.3.90.47.00OBRIGAÇÕES TRIBUTÁRIAS E CONTR	751.025,69	50.000,00	801.025,69	40.557,19	710.557,19	172.755,08	710.557,19	88,71	90.468,50

Relatório Resumido da Execução Orçamentária

Balço Orçamentário - Despesas

Orçamentos Fiscal e Seguridade Social

Janeiro/2024 a Dezembro/2024

Página

2

LRF. Art. 53 inciso II, alíneas "c" - Anexo II

R\$ Unidades

DESPESAS	Dotação Inicial (a)	Créditos Adicionais (b)	Dotação Atualizada (c=a+b)	Empenhada no Bimestre (d)	Empenhada até o Bimestre (e)	Liquidada no Bimestre (f)	Liquidada até o Bimestre (g)	% h=g/c	Saldo (i=c-e)
3.3.90.48.00OUTROS AUX. FINAN. A PESSOAS F	269.979,83	1.250.000,00	1.519.979,83	297.114,93	1.449.307,78	433.601,02	1.449.307,78	95,35	70.672,05
3.3.90.91.00SENTENÇAS JUDICIAIS	65.237,68	445.000,00	510.237,68	1.719,22	453.049,34	1.719,22	453.049,34	88,79	57.188,34
3.3.90.92.00DESPESAS DE EXERCÍCIOS ANTERIO	530.640,16	-81.015,67	449.624,49	28.984,33	28.984,33	28.984,33	28.984,33	6,45	420.640,16
3.3.90.93.00INDENIZAÇÕES E RESTITUIÇÕES	350.542,22	-60.000,00	290.542,22	0,00	132.743,30	0,00	132.743,30	45,69	157.798,92
DESPESAS DE CAPITAL	21.946.352,90	-2.216.978,07	19.729.374,83	2.250.247,34	13.930.313,99	5.637.644,13	12.287.899,66	0,62	5.799.060,84
INVESTIMENTOS	21.429.761,49	-2.216.978,07	19.212.783,42	2.222.730,47	13.542.797,12	5.575.584,63	11.900.382,79	0,62	5.669.986,30
APLICAÇÕES DIRETAS	21.429.761,49	-2.216.978,07	19.212.783,42	2.222.730,47	13.542.797,12	5.575.584,63	11.900.382,79	0,62	5.669.986,30
4.4.90.51.00OBRAS E INSTALAÇÕES	14.805.090,32	-2.025.419,45	12.779.670,87	302.819,39	10.288.061,00	2.718.258,83	8.645.646,67	67,65	2.491.609,87
4.4.90.52.00EQUIPAMENTOS E MATERIAL PERMAN	6.362.291,94	56.943,40	6.419.235,34	1.919.911,08	3.254.736,12	2.857.325,80	3.254.736,12	50,70	3.164.499,22
4.4.90.61.00AQUISIÇÃO DE IMÓVEIS	262.379,23	-248.502,02	13.877,21	0,00	0,00	0,00	0,00	0,00	13.877,21
INVERSÕES FINANCEIRA	71.493,36	0,00	71.493,36	0,00	0,00	0,00	0,00	0,00	71.493,36
APLICAÇÕES DIRETAS	71.493,36	0,00	71.493,36	0,00	0,00	0,00	0,00	0,00	71.493,36
4.5.90.61.00AQUISIÇÃO DE IMÓVEIS	71.493,36	0,00	71.493,36	0,00	0,00	0,00	0,00	0,00	71.493,36
AMORTIZAÇÃO DA DÍVID	445.098,05	0,00	445.098,05	27.516,87	387.516,87	62.059,50	387.516,87	0,87	57.581,18
APLICAÇÕES DIRETAS	445.098,05	0,00	445.098,05	27.516,87	387.516,87	62.059,50	387.516,87	0,87	57.581,18
4.6.90.71.00PRINCIPAL DA DÍVIDA CONTRATUAL	445.098,05	0,00	445.098,05	27.516,87	387.516,87	62.059,50	387.516,87	87,06	57.581,18
RESERVA DE CONTINGÊN	1.176.027,60	0,00	1.176.027,60	0,00	0,00	0,00	0,00	0,00	1.176.027,60
RESERVA DE CONTINGÊN	1.176.027,60	0,00	1.176.027,60	0,00	0,00	0,00	0,00	0,00	1.176.027,60
RESERVA DE CONTINGÊN	1.176.027,60	0,00	1.176.027,60	0,00	0,00	0,00	0,00	0,00	1.176.027,60
9.9.99.99.00RESERVA DE CONTINGÊNCIA	1.176.027,60	0,00	1.176.027,60	0,00	0,00	0,00	0,00	0,00	1.176.027,60
SUBTOTAL DAS DESPESAS(I)	117.237.770,21	0,00	117.237.770,21	8.832.121,91	88.942.858,64	25.360.824,49	86.872.588,11	0,74	88.942.858,64
SUPERÁVIT (II)							103.195,04		
TOTAL (I+II)	117.237.770,21	0,00	117.237.770,21	8.832.121,91	88.942.858,64	25.360.824,49	86.975.783,15	0,74	88.942.858,64

Relatório Resumido da Execução Orçamentária

Balço Orçamentário - Despesas

Orçamentos Fiscal e Seguridade Social

Janeiro/2024 a Dezembro/2024

LRF. Art. 53 inciso II, alíneas "c" - Anexo II

R\$ Unidades

DESPESAS	Dotação Inicial (a)	Créditos Adicionais (b)	Dotação Atualizada (c=a+b)	Empenhada no Bimestre (d)	Empenhada até o Bimestre (e)	Liquidada no Bimestre (f)	Liquidada até o Bimestre (g)	% (h=g/c)	Saldo (i=c-e)
----------	---------------------	-------------------------	----------------------------	---------------------------	------------------------------	---------------------------	------------------------------	-----------	---------------




Gestor FRANCISCO DAS CHAGAS PARENTE AGUIAR

C.P.F. 143.766.808-93



Cont.Int. MARIA DE FATIMA PARENTE AGUIAR

C.P.F. 128.049.308-90



Contador LJM CONSULTORIA ADMINISTRATIVA E SISTEMAS EIRELI

C.P.F.

GOVERNO MUNICIPAL DE MUCAMBO

Relatório Resumido da Execução Orçamentária

Dem. das Receitas e Despesas com Manut. e Desenv. do Ensino

Orçamentos Fiscal e Seguridade Social

Janeiro/2024 a Dezembro/2024

LEI 9.394/96 - Art. 72. Anexo X

R\$ Milhares

R E C E I T A S	Previsão Inicial	Previsão Atualizada (a)	RECEITAS REALIZADAS		% (b/a)
			No Bimestre	Jan a Dez/2024 (d)	
RECEITA DE RESULTANTE DE IMPOSTOS (I)	2.523.234,41	2.523.234,41	383.132,41	2.037.778,95	181,55
Receitas Impostos	2.523.234,41	2.523.234,41	383.132,41	2.037.778,95	80,76
Receitas de Transferencias (III)	42.838.058,46	42.838.058,46	8.151.514,35	43.175.543,82	100,79
Dedução da Rec. p/form.do FUNDEB(II)	7.904.086,63	7.904.086,63	1.727.066,06	9.182.948,62	116,18
Outras Receitas de Transferencias					
(-) Transferencias Constituicoes Legais					
Transf. MULTIGOVERNAMENTAIS DO FUNDEB (IV)	20.068.574,98	20.068.574,98	9.893.776,46	48.870.805,47	0,41
TOTAL DAS RECEITAS (V) = (I + III - II)	57.525.781,22	57.525.781,22	16.701.357,16	84.901.179,62	166,57
DESPESAS COM MANUT. E DESENVOLVIMENTO DO ENSINO POR VINCULAÇÃO	Dotação Inicial	Dotação Atualizada (c)	DESPESAS LIQUIDADAS		% (d/c)
			No Bimestre	Jan a Dez/2024 (d)	
VINC.AS RECEITAS RESULT. DE IMPOSTOS (VI)	2.523.234,41	2.523.234,41	383.132,41	2.037.778,95	
Despesas com Ensino Fundamental (VII)	2.523.234,41	2.523.234,41	383.132,41	2.037.778,95	
Outras Despesas do Ensino					0,00
VINC.AO FUNDEB NO ENSINO FUNDAMENTAL (VIII)	36.404.897,41	36.404.897,41	4.264.407,30	25.586.443,79	0,00
Remuneracao dos Prof. do Magisterio	25.702.918,62	25.702.918,62	2.946.043,12	17.676.258,70	0,11
Outras Despesas do Ensino Fundamental	10.701.978,79	10.701.978,79	1.318.364,18	7.910.185,09	0,12
TOTAL DAS DESPESAS COM ENSINO (X)	38.928.131,82	38.928.131,82	4.647.539,71	27.624.222,74	0,00
TOTAL DAS DEDUÇÕES DAS DESPESAS COM ENSINO				4.725.623,47	
PERDA/GANHO NAS TRANSFERENCIAS DO FUNDEF (XI) = (II-IV)				39.687.856,85	
TOTAL CONSIDERADO P/ FINS LIMITE CONSTITUCIONAL (XII) = (VI) + (VIII) + (XI)				67.312.079,59	

GOVERNO MUNICIPAL DE MUCAMBO

Relatório Resumido da Execução Orçamentária

Dem.das Receitas e Despesas com Manut.e Desenv.do Ensino

Orçamentos Fiscal e Seguridade Social

Janeiro/2024 a Dezembro/2024

LEI 9.394/96 - Art. 72. Anexo X

R\$ Milhares

TABELA DE CUMPRIMENTO DOS LIMITES CONSTITUCIONAIS	Jan a Dez/2024 (d)
MÍNIMO DE 25% / 18% DAS RECEITAS RESULTANTES DE IMPOSTOS NA MANUTENÇÃO E DESENVOLVIMENTO DO ENSINO (XII / I) CAPUT DO ARTIGO 212 DA CF/88	25,03
MÍNIMO DE 60% / 30% DAS DESPESAS COM MDE NO ENSINO FUNDAMENTAL [(VII + VIII)*25%] <CAPUT/ § 6º> DO ARTIGO 212 DA CF/88	31,78
MÍNIMO 70% DO FUNDEB NA REMUNERAÇÃO DO MAGISTÉRIO ENSINO FUNDAMENTAL (IX / VIII) § 5º DO ARTIGO 60 DO ADCT DA CF/88	71,03

INDICADORES -Alt 212-A. inciso XI e § 3º - Constituição Federal 2	Valor Exigido	Valor aplicado	%
Receitas provenientes de Complementacao VAAT	5.014.221,11		
Percentual de 50% da Compl. ao FUNDEB (VAAT) na Educação Infantil	2.507.110,56	3.196.737,24	63,75
Mínimo de 15% da Complementação ao FUNDEB - VAAT em Despesa Capital	752.133,17	2.405.175,55	47,97
TOTAIS			

DESPESAS TOTAIS COM MANUTENÇÃO E DESENV. DO ENSINO EM RELAÇÃO AO TOTAL DAS RECEITAS CORRESPONDENTES (X / V)

DESPESAS COM MANUT. E DESENV. DO ENSINO POR SUBFUNÇÃO	Dotação Inicial	Dotação Atualizada (c)	DESPESAS LIQUIDADAS		% (d/c)
			No Bimestre	Jan a Dez/2024 (d)	
ENSINO FUNDAMENTAL	27.097.552,56	31.367.552,56	8.945.054,19	26.223.953,32	
ENSINO MEDIO	343.718,10	443.718,10	107.369,02	373.058,49	
ENSINO SUPERIOR	805.481,18	410.481,18	100.403,83	403.804,59	
EDUCAÇÃO INFANTIL	6.438.425,61	4.883.425,61	694.205,76	3.196.737,24	
EDUCACAO JOVENS E ADULTOS	820.888,27	820.888,27	75.735,23	334.100,69	
OUTRAS FUNCOES	898.231,69	1.193.231,69	115.293,14	1.008.221,19	
TOTAL DAS DESPESAS	36.404.297,41	39.119.297,41	10.038.061,17	31.539.875,52	

Francisco das Chagas P. Aguiar

Leonardo Jose Macedo

Gestor: FRANCISCO DAS CHAGAS PARENTE AGUIAR
C.P.F. 143.766.808-93

Contador: LEONARDO JOSE MACEDO
C.P.F. 246.015.433-04

Cont.Int. MARIA DE FATIMA PARENTE AGUIAR
C.P.F. 687.167.453-53

Relatório Resumido da Execução Orçamentária
Demonstrativo da Execução das Despesas por Função/Subfunção

Orçamentos Fiscal e Seguridade Social

Janeiro a Dezembro de 2024/Bimestre Novembro-Dezembro

LRF. Art. 53 inciso II, alíneas "c" - Anexo II

R\$ Unidades

Descrição	Dotação Inicial	Dotação Atualizada (a)	Empenhada no Bimestre (b)	Empenhada até o Bimestre (c)	Liquidada no Bimestre (d)	Liquidada até o Bimestre (e)	% e/te	% e/a	Saldo (c-e)
12305 VIGILÂNCIA EPIDEMIOLÓGICA	86.050,80	111.050,80	10.022,70	107.855,30	10.259,50	107.855,30	100,00	97,12	3.195,50
12306 ALIMENTAÇÃO E NUTRIÇÃO	664.393,31	934.393,31	89.086,48	895.471,08	104.665,98	895.471,08	100,00	95,83	38.922,23
12361 ENSINO FUNDAMENTAL	27.097.552,56	31.367.552,56	4.720.746,69	26.223.953,32	8.945.054,19	26.223.953,32	100,00	83,60	5.143.599,24
12362 ENSINO MÉDIO	343.718,10	443.718,10	-34.203,31	373.058,49	107.369,02	373.058,49	100,00	84,08	70.659,61
12364 ENSINO SUPERIOR	805.481,18	410.481,18	23.594,23	403.804,59	100.403,83	403.804,59	100,00	98,37	6.676,59
12365 EDUCAÇÃO INFANTIL	6.438.425,61	4.883.425,61	147.991,10	3.196.737,24	694.205,76	3.196.737,24	100,00	65,46	1.686.688,37
12366 EDUCAÇÃO DE JOVENS E ADULTOS	820.888,27	820.888,27	-35.899,31	334.100,69	75.735,23	334.100,69	100,00	40,70	486.787,58
12367 EDUCAÇÃO ESPECIAL	120.301,35	120.301,35	367,66	4.894,81	367,66	4.894,81	100,00	4,07	115.406,54
13 CULTURA	2.438.872,25	2.716.872,25	533.071,92	2.168.968,67	811.589,00	2.168.968,67	100,00	79,83	547.903,58
13392 DIFUSÃO CULTURAL	2.438.872,25	2.716.872,25	533.071,92	2.168.968,67	811.589,00	2.168.968,67	100,00	79,83	547.903,58
15 URBANISMO	16.175.991,45	17.321.077,39	255.318,12	12.403.722,29	3.134.062,71	11.254.806,74	386,64	251,97	4.917.355,10
15451 INFRA-ESTRUTURA URBANA	7.972.556,09	9.394.781,99	361.390,26	8.601.958,65	2.576.712,95	7.453.043,10	86,64	79,33	792.823,34
15452 SERVIÇOS URBANOS	4.056.698,05	3.807.331,34	-156.759,60	705.652,54	99.200,36	705.652,54	100,00	18,53	3.101.678,80
15512 SANEAMENTO BÁSICO URBANO	2.639.225,36	2.416.452,11	109.258,33	1.598.800,39	330.671,72	1.598.800,39	100,00	66,16	817.651,72
15813 LAZER	1.507.511,95	1.702.511,95	-58.570,87	1.497.310,71	127.477,68	1.497.310,71	100,00	87,95	205.201,24
17 SANEAMENTO	327.984,44	27.984,44	0,00	0,00	0,00	0,00	0,00	0,00	27.984,44
17512 SANEAMENTO BÁSICO URBANO	220.744,39	20.744,39	0,00	0,00	0,00	0,00	0,00	0,00	20.744,39
17544 RECURSOS HÍDRICOS	107.240,05	7.240,05	0,00	0,00	0,00	0,00	0,00	0,00	7.240,05
18 GESTCO AMBIENTAL	1.608.229,47	1.059.189,86	-10.484,24	462.511,76	120.573,69	462.511,76	100,00	66,64	596.678,10
18541 PRESERVAÇÃO E CONSERVAÇÃO AMBIENTAL	865.418,37	694.096,86	-10.484,24	462.511,76	120.573,69	462.511,76	100,00	66,64	231.585,10
18542 CONTROLE AMBIENTAL	358.545,00	358.545,00	0,00	0,00	0,00	0,00	0,00	0,00	358.545,00
18544 RECURSOS HÍDRICOS	384.266,10	6.548,00	0,00	0,00	0,00	0,00	0,00	0,00	6.548,00
20 AGRICULTURA	1.845.523,53	1.406.843,86	-10.955,34	1.035.060,76	230.419,59	1.035.060,76	300,00	168,01	371.783,10
20122 ADMINISTRAÇÃO GERAL	1.204.405,05	1.150.405,05	-19.268,14	926.644,35	211.157,62	926.644,35	100,00	80,55	223.760,70
20605 ABASTECIMENTO	130.693,61	16.013,94	0,00	0,00	0,00	0,00	0,00	0,00	16.013,94
20606 EXTENSÃO RURAL	290.424,87	140.424,87	10.737,00	72.789,10	19.261,97	72.789,10	100,00	51,83	67.635,77
20608 PROMOÇÃO DA PRODUÇÃO AGROPECUÁRIA	220.000,00	100.000,00	-2.424,20	35.627,31	0,00	35.627,31	100,00	35,63	64.372,69
23 COMERCIO E SERVIÇOS	412.074,03	161.655,08	11.282,45	103.794,45	18.758,56	103.794,45	100,00	67,08	57.860,63

Relatório Resumido da Execução Orçamentária
Demonstrativo da Execução das Despesas por Função/Subfunção

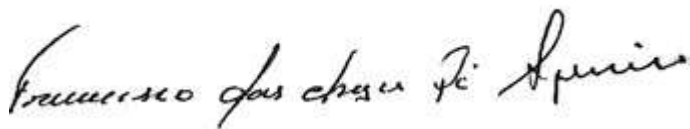
Orçamentos Fiscal e Seguridade Social

Janeiro a Dezembro de 2024/Bimestre Novembro-Dezembro


LRF. Art. 53 inciso II, alíneas "c" - Anexo II

R\$ Unidades

Descrição	Dotação Inicial	Dotação Atualizada (a)	Empenhada no Bimestre (b)	Empenhada até o Bimestre (c)	Liquidada no Bimestre (d)	Liquidada até o Bimestre (e)	% e/te	% e/a	Saldo (c-e)
23122 ADMINISTRAÇÃO GERAL	198.733,55	154.733,55	11.282,45	103.794,45	18.758,56	103.794,45	100,00	67,08	50.939,10
23691 PROMOÇÃO COMERCIAL	213.340,48	6.921,53	0,00	0,00	0,00	0,00	0,00	0,00	6.921,53
25 ENERGIA	447.105,69	35.798,13	0,00	0,00	0,00	0,00	0,00	0,00	35.798,13
25752 ENERGIA ELÉTRICA	447.105,69	35.798,13	0,00	0,00	0,00	0,00	0,00	0,00	35.798,13
26 TRANSPORTE	1.593.880,06	1.058.992,05	30.673,47	643.059,08	216.016,48	643.059,08	100,00	60,72	415.932,97
26782 TRANSPORTE RODOVIÁRIO	1.593.880,06	1.058.992,05	30.673,47	643.059,08	216.016,48	643.059,08	100,00	60,72	415.932,97
27 DESPORTO E LAZER	2.930.107,62	2.366.149,39	108.366,54	1.898.402,96	755.724,70	1.356.339,12	167,49	114,96	467.746,43
27122 ADMINISTRAÇÃO GERAL	440.248,00	400.248,00	-11.482,54	231.013,39	38.773,07	231.013,39	100,00	57,72	169.234,61
27812 DESPORTO COMUNITÁRIO	2.489.859,62	1.965.901,39	119.849,08	1.667.389,57	716.951,63	1.125.325,73	67,49	57,24	298.511,82
28 ENCARGOS ESPECIAIS	473.159,21	473.159,21	27.516,87	387.516,87	62.059,50	387.516,87	100,00	81,90	85.642,34
28841 REFINANCIAMENTO DA DÍVIDA INTERNA	473.159,21	473.159,21	27.516,87	387.516,87	62.059,50	387.516,87	100,00	81,90	85.642,34
99 RESERVA DE CONTINGENCIA	1.176.027,60	1.176.027,60	0,00	0,00	0,00	0,00	0,00	0,00	1.176.027,60
99999 RESERVA DE CONTINGÊNCIA	1.176.027,60	1.176.027,60	0,00	0,00	0,00	0,00	0,00	0,00	1.176.027,60
Total :	117.237.770,21	117.237.770,21	8.832.121,91	88.942.858,64	25.360.824,49	86.872.588,11	97,67	74,10	28.294.911,57



Gestor FRANCISCO DAS CHAGAS PARENTE AGUIAR
C.P.F. 143.766.808-93



Contador LJM CONSULTORIA ADMINISTRATIVA E SISTEMAS EIRELI
C.P.F.



Cont.Int. MARIA DE FATIMA PARENTE AGUIAR
C.P.F. 128.049.308-90

Relatório Resumido da Execução Orçamentária
Demonstrativo do Resultado Primário
 Orçamentos Fiscal e Seguridade Social
 Janeiro a Dezembro /2024 - Bimestre Nov/Dez

LRF. Art. 53 inciso III - Anexo IV

R\$ Unidades

RECEITAS FISCAIS	UG	Previsão atualizada 2024	RECEITAS REALIZADAS		
			No Bimestre	Até o Bimestre	Até o Bimestre Exerc. Anterior
Receitas Correntes		102.119.558,00	17.057.231,20	94.507.219,82	79.723.509,10
Impostos, Taxas e Contribuições de Melhoria		2.884.800,00	439.223,82	2.438.800,81	2.069.173,57
Impostos		2.834.722,00	383.132,41	2.037.778,95	1.914.528,93
Imposto sobre a Propriedade Predial Territorial Ur	SEC FI	250.395,00	8.587,97	128.539,59	130.321,47
Multas e Juros de Mora do IPTU	SEC FI	133.544,00	0,00	0,00	0,00
Receita da Divida Ativa do I.P.T.U.	SEC FI	378.180,00	2.214,92	23.025,01	95.106,33
Multas Aplicadas Pelos Tribunais de Contas	SEC FI	2.670,00	0,00	0,00	8.565,89
Receita da Divida Ativa Nao-Tributaria de Outras R	SEC FI	8.346,00	0,00	0,00	0,00
Multas e Juros de Mora da Divida Ativa de Outros T	SEC FI	16.693,00	0,00	0,00	0,00
Outras Multas e Juros de Mora - Financeiras	SEC FI	16.693,00	0,00	0,00	0,00
Multas e Juros de Mora de Outros Tributos	SEC FI	16.693,00	0,00	0,00	0,00
Imposto sobre Transmissao de Bens Imoveis - ITBI	SEC FI	50.079,00	4.624,50	20.315,87	16.880,05
Multas e Juros de Mora do ITBI	SEC FI	33.386,00	0,00	0,00	0,00
Imposto de Renda Retido nas Fontes sobre Rendiment	SEC FI	1.085.046,00	279.882,40	1.375.320,59	1.280.510,06
Receita da Divida Ativa do I.S.S.	SEC FI	33.386,00	0,00	0,00	0,00
Imposto sobre Servicos de Qualquer Natureza	SEC FI	751.186,00	87.822,62	490.577,89	383.145,13
Multas e Juros de Mora do ISS	SEC FI	33.386,00	0,00	0,00	0,00
Multas e Juros de Mora da Divida Ativa do ISS	SEC FI	16.693,00	0,00	0,00	0,00
Receita da Divida Ativa de Outros Tributos - Princ	SEC FI	8.346,00	0,00	0,00	0,00
Taxas		50.078,00	56.091,41	401.021,86	154.644,64
Outras Taxas pelo Exercicio do Poder de Policia	SEC FI	25.039,00	0,00	0,00	0,00
Taxa de Apreensao e Deposito	SEC FI	16.693,00	0,00	0,00	0,00
Outras Taxas pela Prestacao de Servicos	SEC FI	8.346,00	56.091,41	401.021,86	154.644,64
Contribuições		1.056.277,00	16.425,89	100.228,35	187.558,00
Contribuição para o Custeio do Serviço d		1.056.277,00	16.425,89	100.228,35	187.558,00
Contribuição para o Custeio do Serviço de Iluminaç	INFRA	198.000,00	16.425,89	100.228,35	187.558,00

Relatório Resumido da Execução Orçamentária
Demonstrativo do Resultado Primário
 Orçamentos Fiscal e Seguridade Social
 Janeiro a Dezembro /2024 - Bimestre Nov/Dez

LRF. Art. 53 inciso III - Anexo IV

R\$ Unidades

RECEITAS FISCAIS	UG	Previsão atualizada 2024	RECEITAS REALIZADAS		
			No Bimestre	Até o Bimestre	Até o Bimestre Exerc. Anterior
Contribuição de Melhoria para Expansão da Rede de	INFRA	160.509,00	0,00	0,00	0,00
Contribuição para o Custeio do Serviço de Iluminação	SEC FI	697.768,00	0,00	0,00	0,00
Receita Patrimonial		715.869,00	207.720,59	1.651.252,91	1.991.170,09
Exploração do Patrimônio Imobiliário do		33.386,00	1.992,10	1.992,10	0,00
Outras Receitas Imobiliárias	SEC FI	16.693,00	1.992,10	1.992,10	0,00
Outras Receitas de Valores Mobiliários	SEC FI	16.693,00	0,00	0,00	0,00
Valores Mobiliários		674.137,00	205.728,49	1.649.260,81	1.991.170,09
Rec. de Rem. de Dep. Banc. de Rec. Vinc. - CIDE	SEC FI	3.338,00	0,00	276,61	0,00
Retificações de Remuneração de Depósitos Bancários	INFRA	48.152,00	34.753,65	521.361,21	383.711,83
Rec. de Rem. de Dep. Banc. de Rec. Vinc. - MDE	SEDUC	103.496,00	19.307,15	114.959,53	61.435,42
Rem. de Outros Dep. Banc. de Recur. Vinculado	SEC FI	111.843,00	0,00	121.370,48	0,00
Rec. de Rem. de Dep. Banc. de Rec. Vinc. - Royalti	SEC FI	8.346,00	0,00	0,00	0,00
Rec. de Rem. de Dep. Banc. de Rec. Vinc. - Fundo d	FMS	114.848,00	47.327,95	326.146,26	311.701,70
Rec. de Rem. de Dep. Banc. de Rec. Vinc. - Acoes S	FMS	33.386,00	0,00	0,00	0,00
Rec. de Rem. de Dep. Banc. de Rec. Vinc. - FNAS	FMAS	29.379,00	4.195,45	45.866,95	35.605,08
Rec. de Rem. de Dep. Banc. de Rec. Vinc. - FUNDEB	FUNDEB	143.560,00	44.794,87	257.709,89	292.144,03
Remuneração de Outros Depósitos de Recursos não vi	SEC FI	77.789,00	55.349,42	261.569,88	906.572,03
Demais Receitas Patrimoniais		8.346,00	0,00	0,00	0,00
Outras Receitas Patrimoniais	SEC FI	8.346,00	0,00	0,00	0,00
Receita de Serviços		28.377,00	0,00	0,00	0,00
Outros Serviços		28.377,00	0,00	0,00	0,00
Outros Serviços	SEC FI	3.338,00	0,00	0,00	0,00
Serviços de Abate de Animais	SEC FI	8.346,00	0,00	0,00	0,00
Outros Serviços de Saúde	FMS	16.693,00	0,00	0,00	0,00
Transferências Correntes		96.576.760,00	16.378.550,79	90.252.999,89	75.343.720,21
Transferências da União e de suas Entida		67.529.622,00	10.739.967,01	59.565.662,43	51.889.489,37
Cota-Parte do Fundo de Participação dos Municípios	SEC FI	25.448.184,00	5.443.675,36	28.634.218,63	24.810.126,52
APOIO FINANCEIRO AO MUNICIPIO - AFM	FMAS	77.168,00	0,00	0,00	0,00

Relatório Resumido da Execução Orçamentária
Demonstrativo do Resultado Primário
 Orçamentos Fiscal e Seguridade Social
 Janeiro a Dezembro /2024 - Bimestre Nov/Dez

LRF. Art. 53 inciso III - Anexo IV

R\$ Unidades

RECEITAS FISCAIS	UG	Previsão atualizada 2024	RECEITAS REALIZADAS		
			No Bimestre	Até o Bimestre	Até o Bimestre Exerc. Anterior
APOIO FINANCEIRO AOS MUNICIPIOS - AFM	SEC FI	154.336,00	0,00	0,00	608.126,84
Cota-Parte do Fundo de Participação do Municípios	SEC FI	253.605,00	1.258.446,06	2.956.061,58	2.445.463,81
Cota-Parte do Imposto sobre a Propriedade Territor	SEC FI	16.693,00	34,68	980,35	2.249,58
Cota-parte da Compensação Financeira de Recursos M	INFRA	128.407,00	0,00	3.180,31	0,00
Outras Transferências decorrentes de Compensação F	INFRA	160.509,00	512,65	2.774,69	1.700,25
Cota-Parte Royalties-Compen.Financ.pela Produc.Pet	SEC FI	56.422,00	0,00	0,00	0,00
Cota-Parte do Fundo Especial do Petróleo – FEP - P	INFRA	288.917,00	95.917,54	568.613,34	528.889,49
Cota-Parte do Fundo Especial do Petroleo - FEP	SEC FI	278.773,00	0,00	0,00	0,00
Cota-Parte Royalties pelo Excedente da Prod.Petrol	SEC FI	21.367,00	0,00	0,00	0,00
Piso de Atencao Basica Fixo (PAB Fixo)	FMS	811.281,00	0,00	0,00	0,00
Agentes Comunitarios de Saude	FMS	554.208,00	186.384,00	807.664,00	751.872,00
Saude da Familia	FMS	644.183,00	0,00	536.062,17	1.529.401,82
Saude Bucal	FMS	276.603,00	60.625,90	524.906,30	0,00
Atencao de MAC Ambulatorial e Hospitalar	FMS	1.659.134,00	454.912,70	2.553.827,69	2.476.161,48
Vigilancia em Saude	FMS	293.455,00	9.744,52	79.009,95	223.507,31
Assistencia Farmaceutica	FMS	36.056,00	0,00	12.000,00	24.000,00
Qualificacao da Gestao do SUS	FMS	7.845,00	0,00	0,00	0,00
Piso de Atencao Basica Variavel (PAB Variavel)	FMS	585.424,00	599.715,45	3.125.571,03	1.305.483,05
Outros Programas Financ. por Transf. Fundo a Fundo	FMS	357.731,00	0,00	0,00	0,00
Transferencias de Convenios da Uniao p/ o Sist.Uni	FMS	333.860,00	0,00	3.200.000,00	0,00
ENFRENTAMENTO DA COVID-19	FMS	231.504,00	0,00	0,00	0,00
PISO ENFERMAGEM	FMS	0,00	301.561,35	1.213.301,18	0,00
Transferencias do Salario-Educacao	SEDUC	813.451,00	244.488,60	1.386.591,94	627.165,96
Transfer. Diretas do FNDE - Prog. Dinheiro Direto	SEDUC	523.660,00	0,00	0,00	0,00
Transfer. Direta do FNDE-Prog. Nacional Alimentaca	SEDUC	820.629,00	0,00	404.104,00	434.035,39
Tran.Dir.FNDE Ref.ao Progr.Nacional de Apoio Trans	SEDUC	24.872,00	41.165,30	398.675,58	132.083,50

Relatório Resumido da Execução Orçamentária
Demonstrativo do Resultado Primário
 Orçamentos Fiscal e Seguridade Social
 Janeiro a Dezembro /2024 - Bimestre Nov/Dez

LRF. Art. 53 inciso III - Anexo IV

R\$ Unidades

RECEITAS FISCAIS	UG	Previsão atualizada 2024	RECEITAS REALIZADAS		
			No Bimestre	Até o Bimestre	Até o Bimestre Exerc. Anterior
Transferenc.de Convenios Uniao Destinadas a Progra	SEDUC	4.918.818,00	0,00	0,00	0,00
Outras Transf. Dir. Fund. Nacio. Desenvolvimento d	SEDUC	352.055,00	0,00	338.644,50	0,00
Transf.de Convenio dos Estados Destinadas a Progra	SEDUC	326.361,00	0,00	162.000,00	629.986,27
AJUSTE DO FUNDEB	FUNDEB	48.152,00	0,00	0,00	0,00
Transferencia de Recursos da Complementacao da Uni	FUNDEB	4.750.835,00	1.024.042,01	6.166.651,28	4.640.338,01
Transferências de Recursos da Complementação da Un	FUNDEB	7.716.820,00	815.706,30	5.014.221,11	5.317.980,51
Transferências de Recursos da Complementação da Un	FUNDEB	495.000,00	49.482,22	285.835,75	174.733,88
Protecao Social Basica	FMAS	450.711,00	63.800,44	340.605,12	324.614,67
Transf.de Convenios Uniao Destinada a Programa Ass	FMAS	333.860,00	0,00	0,00	9.231,43
Outras Transferencias do FNAS	FMAS	646.520,00	44.922,00	202.966,66	177.052,93
Transf.de Conv. da Uniao Destinados a Prog. de San	SEC FI	5.072.111,00	0,00	0,00	0,00
Outras Transferências da União - Principal1	INFRA	1.284.078,00	0,00	0,00	0,00
Outras Transferencias de Convenios da Uniao	SEC FI	1.527.318,00	0,00	0,00	0,00
Demais Transferencias da Uniao	SEC FI	2.871.292,00	0,00	0,00	1.093.366,46
Transferências decorrentes de SIMPLES NACIONAL	SEC FI	141.983,00	38.992,81	162.808,89	94.728,57
EMENDAS PARLAMENTARES DE RELATORIA	FMS	1.605.098,00	0,00	0,00	0,00
Transferências Advindas de Emendas Parlamentares I	FMS	80.254,00	0,00	0,00	3.179.980,40
EMENDAS PARLAMENTARES	FMAS	0,00	0,00	325.000,00	310.000,00
TRANSFERÊNCIAS DA POLÍTICA NACIONAL ALDIR BLANC II	CULT	0,00	0,00	124.363,66	0,00
TRANSF. LEI PAULO GUSTAVO	CULT	0,00	0,00	0,00	0,00
Transferencia Financeira do ICMS - Desoneracao - L	SEC FI	50.079,00	5.837,12	35.022,72	37.209,24
Transferências dos Estados e do Distrito		14.224.399,00	3.185.783,24	17.266.809,33	11.352.110,42
Cota-Parte do ICMS	SEC FI	8.646.987,00	3.154.327,35	16.490.413,91	10.625.007,96
Cota-Parte do IPVA	SEC FI	594.555,00	22.072,23	704.573,30	689.346,30
Cota-Parte do IPI - Municipios	SEC FI	41.732,00	9.383,66	49.534,98	34.522,56
Cota-Parte da Contribuição de Intervenção no Domín	INFRA	401.274,00	0,00	22.287,14	3.233,60

Relatório Resumido da Execução Orçamentária
Demonstrativo do Resultado Primário
 Orçamentos Fiscal e Seguridade Social
 Janeiro a Dezembro /2024 - Bimestre Nov/Dez

LRF. Art. 53 inciso III - Anexo IV

R\$ Unidades

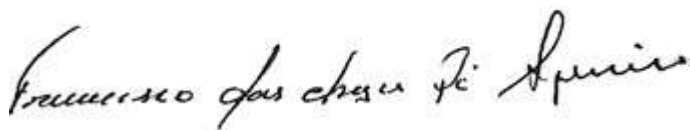
RECEITAS FISCAIS	UG	Previsão atualizada 2024	RECEITAS REALIZADAS		
			No Bimestre	Até o Bimestre	Até o Bimestre Exerc. Anterior
Cota-Parte da Contribuicao de Intervencao no Domin	SEC FI	69.399,00	0,00	0,00	0,00
Transferen.de Convenios Estados p/O Sistema Unico	FMS	834.651,00	0,00	0,00	0,00
Transferencia de Recursos do Estado p/ Prog.Saude-	FMS	1.669.302,00	0,00	0,00	0,00
Outras Transferências dos Estados - Principal	INFRA	1.123.569,00	0,00	0,00	0,00
Outras Transferencias dos Estados	SEC FI	227.692,00	0,00	0,00	0,00
Outras Transferencias de Convenios dos Estados	SEC FI	615.238,00	0,00	0,00	0,00
Transferências de Outras Instituições Pú		14.822.739,00	2.452.800,54	13.420.528,13	12.102.120,42
Transf.Recur.do Fundo de Man.Desenv. da Educacao B	FUNDEB	14.822.739,00	2.452.800,54	13.420.528,13	12.102.120,42
Outras Receitas Correntes		857.475,00	15.310,11	63.937,86	131.887,23
Indenizações, Restituições e Ressarcimen		857.475,00	15.310,11	63.937,86	131.887,23
Outras Restituições - Principal	INFRA	48.152,00	0,00	0,00	0,00
Outras Restituições - Principal	INFRA	198.000,00	0,00	0,00	602,18
INDENIZACOES E RESTITUICOES	SEC FI	16.372,00	0,00	0,00	13.541,73
OUTRAS RESTITUICOES	SEC FI	8.025,00	0,00	0,00	6.669,87
Outras Restituicoes1	SEC FI	586.926,00	15.310,11	63.937,86	111.073,45
RECEITAS FISCAIS DE CAPITAL (VI) = (II-III-IV-V)		22.938.779,00	199.866,00	1.651.511,95	2.305.154,52
Receitas de Capital		23.022.244,00	199.866,00	1.651.511,95	2.305.154,52
Alienação de Bens		131.874,00	0,00	0,00	0,00
Alienação de Bens Móveis		48.409,00	0,00	0,00	0,00
Alienacao de Outros Bens Moveis	SEC FI	48.409,00	0,00	0,00	0,00
Alienação de Bens Imóveis		83.465,00	0,00	0,00	0,00
Alienacao de Outros Bens Imoveis	SEC FI	83.465,00	0,00	0,00	0,00
Transferências de Capital		22.890.370,00	199.866,00	1.651.511,95	2.305.154,52
Transferências da União e de suas Entida		19.195.098,00	0,00	1.451.645,95	2.305.154,52
Transferencias de Convenio dos Estados p/ Sist.Uni	FMS	47.908,00	0,00	0,00	0,00
Transferencias de Recursos do Sistema Unico de Sau	FMS	460.944,00	0,00	24.120,95	0,00
Transferencias de Convenio da Uniao p/ o Sistema U	FMS	83.465,00	0,00	0,00	0,00
Transferencias de Recursos Destinados a Programas	SEDUC	2.049.235,00	0,00	0,00	0,00

Relatório Resumido da Execução Orçamentária
Demonstrativo do Resultado Primário
 Orçamentos Fiscal e Seguridade Social
 Janeiro a Dezembro /2024 - Bimestre Nov/Dez


LRF. Art. 53 inciso III - Anexo IV

R\$ Unidades

RECEITAS FISCAIS	UG	Previsão atualizada 2024	RECEITAS REALIZADAS		
			No Bimestre	Até o Bimestre	Até o Bimestre Exerc. Anterior
Transferencias de Convenios da Uniao Destin. Prog.	SEC FI	554.041,00	0,00	0,00	0,00
Transferências de Convênios dos Estados destinadas	INFRA	1.827.160,00	0,00	450.000,00	317.784,24
Transf.de Conv.da Uniao Destin.a Prog. Infra-Estru	SEC FI	1.626.634,00	0,00	0,00	0,00
Demais Receitas de Capital - Principal	SEC FI	139.620,00	0,00	0,00	0,00
Transf.de Conv.dos Estados Destin.a Prog.de Infra-	SEC FI	162.423,00	0,00	0,00	0,00
Outras Transferências da União - Principal	INFRA	1.779.722,00	0,00	977.525,00	1.987.370,28
Outras Transferências da União - Principal2	AMB	1.827.160,00	0,00	0,00	0,00
Outras Transferencias da Uniao	SEC FI	8.636.786,00	0,00	0,00	0,00
Transferências dos Estados e do Distrito		3.695.272,00	199.866,00	199.866,00	0,00
Outras Transferencias dos Estados	SEC FI	2.242.283,00	0,00	0,00	0,00
Transferências Advindas de Emendas Parlamentares I	FMS	1.452.989,00	199.866,00	199.866,00	0,00
RECEITAS FISCAIS DE CAPITAL (VI) = (II-III-IV-V)		22.938.779,00	199.866,00	1.651.511,95	2.305.154,52
RECEITAS FISCAIS LÍQUIDAS (VII)		117.237.720,00	15.530.031,14	86.975.783,15	74.789.591,83



Gestor FRANCISCO DAS CHAGAS PARENTE AGUIAR
C.P.F. 143.766.808-93



Contador LJM CONSULTORIA ADMINISTRATIVA E SISTEMAS EIRELI
C.P.F.



Cont.Int. MARIA DE FATIMA PARENTE AGUIAR
C.P.F. 128.049.308-90

Relatório Resumido da Execução Orçamentária
Demonstrativo do Resultado Primário

Orçamentos Fiscal e Seguridade Social
Janeiro a Dezembro /2024 - Bimestre Nov/Dez

LRF. Art. 53 inciso III - Anexo IV

R\$ Unidades

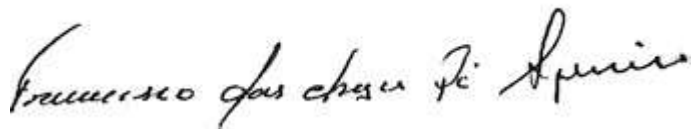
DESPESAS FISCAIS	Dotação atualizada 2024	DESPESAS LIQUIDADAS		
		No Bimestre	Até o Bimestre	Até o Bimestre Exerc. Anterior
DESPESAS				
3.0.00.00.00 DESPESAS CORRENTES	96.332.367,78	19.723.180,36	74.584.688,45	77.497.339,42
3.1.00.00.00 PESSOAL E ENCARGOS SOCIAIS	46.166.650,35	8.081.363,49	36.130.981,97	37.668.350,65
3.1.90.00.00 APLICAÇÕES DIRETAS	46.166.650,35	8.081.363,49	36.130.981,97	37.668.350,65
3.1.90.04.00 CONTRATAÇÃO POR TEMPO DETERMINADO	19.169.793,72	2.893.017,35	16.402.206,60	14.543.949,63
3.1.90.11.00 VENCIMENTOS E VANT. FIXAS PESSOAL CIVI	18.485.545,68	4.411.828,00	16.081.910,73	16.604.123,97
3.1.90.13.00 OBRIGAÇÕES PATRONAIS	7.541.868,82	760.890,93	3.421.076,69	6.263.516,59
3.1.90.91.00 SENTENÇAS JUDICIAIS	932.516,38	15.627,21	225.787,95	256.760,46
3.1.90.92.00 DESPESAS DE EXERCÍCIOS ANTERIORES	5.746,68	0,00	0,00	0,00
3.1.90.96.00 RESSARCIMENTO DE DESP. DE PESSOAL REQU	31.179,07	0,00	0,00	0,00
3.2.00.00.00 JUROS E ENCARGOS DA DÍVIDA	46.649,43	0,00	0,00	0,00
3.2.90.00.00 APLICAÇÕES DIRETAS	46.649,43	0,00	0,00	0,00
3.2.90.21.00 JUROS SOBRE A DÍVIDA POR CONTRATO	46.649,43	0,00	0,00	0,00
3.3.00.00.00 OUTRAS DESPESAS CORRENTES	50.119.068,00	11.641.816,87	38.453.706,48	39.828.988,77
3.3.50.00.00 TRANSF. A INST. PRIV. SEM FINS LUCRATIVO	89.665,77	0,00	0,00	55.000,00
3.3.50.41.00 CONTRIBUIÇÕES	22.152,25	0,00	0,00	0,00
3.3.50.43.00 SUBVENÇÕES SOCIAIS	67.513,52	0,00	0,00	55.000,00
3.3.90.00.00 APLICAÇÕES DIRETAS	50.029.402,23	11.641.816,87	38.453.706,48	39.773.988,77
3.3.90.13.00 OBRIGAOES PATRONAIS	0,00	0,00	0,00	0,00
3.3.90.14.00 DIÁRIAS - CIVIL	238.263,32	35.170,00	70.740,00	31.550,00
3.3.90.20.00 AUXÍLIO FINANCEIRO A PESQUISADORES	8.592,95	0,00	0,00	0,00
3.3.90.30.00 MATERIAL DE CONSUMO	16.682.508,05	3.642.751,25	13.547.238,21	13.789.617,44
3.3.90.31.00 PREMIAÇÕES CULT. ART. CIENT. DESP. E OUTRA	20.334,31	6.000,00	9.500,00	3.500,00
3.3.90.32.00 MATERIAL, BENS OU SERV. DISTRIBUICAO G	1.051.932,76	165.431,62	551.758,62	129.765,15
3.3.90.33.00 PASSAGENS E DESPESAS COM LOCOMOÇÃO	0,00	0,00	0,00	0,00
3.3.90.35.00 SERVIÇOS DE CONSULTORIA	24.075,51	0,00	0,00	0,00
3.3.90.36.00 OUTROS SERV. DE TERCEIROS PESSOA FÍSIC	5.733.770,94	912.542,66	3.663.012,40	4.379.212,90
3.3.90.39.00 OUTROS SERV. DE TERC. PESSOA JURÍDICA	22.404.211,94	6.058.652,06	17.645.505,68	19.592.291,91
3.3.90.40.00 SERVICOS DE TECNOLOGIA DA INFORMACAO	200.000,00	184.209,63	184.209,63	0,00
3.3.90.42.00 AUXÍLIOS	84.302,54	0,00	7.100,00	18.100,00
3.3.90.43.00 SUBVENCOES SOCIAIS	10.000,00	0,00	0,00	0,00
3.3.90.47.00 OBRIGAÇÕES TRIBUTÁRIAS E CONTRIBUTIVAS	801.025,69	172.755,08	710.557,19	681.954,15
3.3.90.48.00 OUTROS AUX. FINAN. A PESSOAS FÍSICAS	1.519.979,83	433.601,02	1.449.307,78	1.032.937,30
3.3.90.91.00 SENTENÇAS JUDICIAIS	510.237,68	1.719,22	453.049,34	0,00
3.3.90.92.00 DESPESAS DE EXERCÍCIOS ANTERIORES	449.624,49	28.984,33	28.984,33	288,19
3.3.90.93.00 INDENIZAÇÕES E RESTITUIÇÕES	290.542,22	0,00	132.743,30	114.771,73
4.0.00.00.00 DESPESAS DE CAPITAL	19.729.374,83	5.637.644,13	12.287.899,66	15.624.554,76
4.4.00.00.00 INVESTIMENTOS	19.212.783,42	5.575.584,63	11.900.382,79	15.258.595,64
4.4.90.00.00 APLICAÇÕES DIRETAS	19.212.783,42	5.575.584,63	11.900.382,79	15.258.595,64
4.4.90.51.00 OBRAS E INSTALAÇÕES	12.779.670,87	2.718.258,83	8.645.646,67	11.235.328,46

Relatório Resumido da Execução Orçamentária
Demonstrativo do Resultado Primário
 Orçamentos Fiscal e Seguridade Social
 Janeiro a Dezembro /2024 - Bimestre Nov/Dez

LRF. Art. 53 inciso III - Anexo IV

R\$ Unidades

DESPESAS FISCAIS	Dotação atualizada 2024	DESPESAS LIQUIDADAS		
		No Bimestre	Até o Bimestre	Até o Bimestre Exerc. Anterior
4.4.90.52.00 EQUIPAMENTOS E MATERIAL PERMANENTE	6.419.235,34	2.857.325,80	3.254.736,12	4.023.267,18
4.4.90.61.00 AQUISIÇÃO DE IMÓVEIS	13.877,21	0,00	0,00	0,00
4.5.00.00.00 INVERSÕES FINANCEIRAS	71.493,36	0,00	0,00	0,00
4.5.90.00.00 APLICAÇÕES DIRETAS	71.493,36	0,00	0,00	0,00
4.5.90.61.00 AQUISIÇÃO DE IMÓVEIS	71.493,36	0,00	0,00	0,00
4.6.00.00.00 AMORTIZAÇÃO DA DÍVIDA	445.098,05	62.059,50	387.516,87	365.959,12
4.6.90.00.00 APLICAÇÕES DIRETAS	445.098,05	62.059,50	387.516,87	365.959,12
4.6.90.71.00 PRINCIPAL DA DÍVIDA CONTRATUAL RESGATA	445.098,05	62.059,50	387.516,87	365.959,12
9.0.00.00.00 RESERVA DE CONTINGÊNCIA	1.176.027,60	0,00	0,00	0,00
9.9.00.00.00 RESERVA DE CONTINGÊNCIA	1.176.027,60	0,00	0,00	0,00
9.9.99.00.00 RESERVA DE CONTINGÊNCIA	1.176.027,60	0,00	0,00	8
9.9.99.99.00 RESERVA DE CONTINGÊNCIA	1.176.027,60	0,00	0,00	0,00
TOTAL DAS DESPESAS	117.237.770,21	25.360.824,49	86.872.588,11	93.121.894,18
SALDO DE EXERCÍCIO ANTERIOR			14.302.147,36	
DESPESAS LIQUIDADAS	117.237.770,21	25.360.824,49	86.872.588,11	93.121.894,18
RESULTADO FINAL			14.405.342,40	



Gestor FRANCISCO DAS CHAGAS PARENTE AGUIAR
C.P.F. 143.766.808-93



Cont.Int. MARIA DE FATIMA PARENTE AGUIAR
C.P.F. 128.049.308-90



Contador LJM CONSULTORIA ADMINISTRATIVA E SISTEMAS EIRELI
C.P.F.

GOVERNO MUNICIPAL DE MUCAMBO
RELATÓRIO RESUMIDO DA EXECUÇÃO ORÇAMENTÁRIA
DEMONSTRATIVO DOS RESULTADOS PRIMÁRIO E NOMINAL

ORÇAMENTO FISCAL E DA SEGURIDADE SOCIAL
6º BIMESTRE DO EXERCÍCIO DE 2024

RREO - Anexo VI (Lei nº 11.079, de 30.12.2004, arts. 22, 25 e 28)

CÁLCULO DO RESULTADO NOMINAL	SALDO	
	No Bimestre (a)	Até o Bimestre (b)
DÍVIDA CONSOLIDADA (XIII)	3.704.902,76	3.739.372,65
DEDUÇÕES (XIV)	11.288.312,15	3.087.568,60
Disponibilidade de Caixa	11.288.312,15	3.087.568,60
Disponibilidade de Caixa Bruta	16.657.423,99	11.759.225,90
(-) Restos a Pagar Processados (XV)	5.369.111,84	8.671.657,30
Demais Haveres Financeiros		0
DÍVIDA CONSOLIDADA LÍQUIDA (XVI) = (XIII - XIV)		651.804,05
RESULTADO NO MINAL - Abaixo da Linha (XVII) = (XVIa - XVIb)		8.200.743,55
		Até o Bimestre
VARIAÇÃO SALDO RPP = (XVIII) = (XVb - XVa)		
RECEITA DE ALIENAÇÃO DE INVESTIMENTOS PERMANENTES (XIX)		
SALDO LÍQUIDO DE PASSIVOS DE PPP (III) = (I-II)		
PASSIVO S RECO NHECIDO S NA DC (XX)		
OUTROS AJUSTES (XXI)		
RESULTADO NO MINAL CONSOLIDADO - Abaixo da Linha (XXII) =		
(XVII+XVIII - XIV		
+ XX + XXI)		
RESULTADO PRIMÁRIO - Abaixo da Linha (XXIII) = XXII - (X-XI)		

FONTE:

Francisco das Chagas P. Aguiar

[Assinatura]

Gestor: FRANCISCO DAS CHAGAS PARENTE AGUIAR
CPF: 143.766.808-93

Cont. Insc. MARIA DE FATIMA PARENTE AGUIAR
C.P.F. 128.049.308-90

[Assinatura]

PM-MUCAMBO

Relatório Redumido da Execução Orçamentária
Demonstrativo dos Restos a Pagar por Poder e Órgão

Orçamentos Fiscal e Seguridade Social
 Janeiro a Dezembro /2024 - Bimestre Novembro-Dezembro

LRF. Art. 53 inciso V - Anexo II

R\$ Unidades

PODER / ÓRGÃO	RESTOS A PAGAR PROCESSADOS					RESTOS A PAGAR NÃO PROCESSADOS				
	INSCRITOS		Cancelados	Pagos	a Pagar	Inscritos	Cancelados	Pagos	a Pagar	
	Exercícios Anteriores	Em 2024								
FUNDO MUNICIPAL DE MEIO AMBIENTE - FUNDE	37.694,88	28.494,34	0,00	37.694,88	66.189,22	0,00	0,00	0,00	0,00	
SECRETARIA COMERCIO E DESENV. SUSTENTAVE	0,00	0,00	0,00	0,00	0,00	0,00	0,00	0,00	0,00	
SECRETARIA DE PLANEJAMENTO	1.900,00	0,00	0,00	1.900,00	1.900,00	0,00	0,00	0,00	0,00	
SECRETARIA DE FINANCA	98.061,49	38.900,75	0,00	94.161,49	136.962,24	0,00	0,00	0,00	0,00	
SEC. DE AGRIC. MEIO AMB. E RECURSOS HIDR	0,00	14.826,00	0,00	21.556,00	37.076,96	-750,00	0,00	0,00	-750,00	
SEC. DE CULTURA E TURISMO	0,00	2.500,00	0,00	12.726,27	15.426,27	0,00	0,00	0,00	0,00	
SEC. DE ESPORTE E JUVENTUDE	0,00	154.596,99	0,00	5.747,00	160.343,99	542.063,84	0,00	0,00	542.063,84	
SEC. DE INFRAESTRUTURA E URBANISMO	653.120,32	282.769,89	0,00	521.327,02	780.051,44	1.148.915,55	0,00	519.374,56	1.282.661,31	
SECRETARIA DE ADMINISTRACAO	0,00	2.083,50	0,00	42.855,92	3.450.972,62	-986,14	0,00	0,00	-986,14	
GABINETE DO PREFEITO	0,00	23.111,27	0,00	58.732,86	92.325,13	0,00	0,00	0,00	0,00	
FUNDEB	7.800,00	1.924.094,12	0,00	2.426.084,49	4.797.056,87	-539,79	0,00	0,00	7.260,21	
FUNDO MUNICIPAL DE ASSISTENCIA SOCIAL	176,55	9.726,52	0,00	43.416,01	178.308,22	159.999,99	0,00	0,00	160.176,54	
FUNDO MUNICIPAL DE SAUDE	0,00	623.959,36	0,00	882.237,66	2.749.367,46	199.391,15	0,00	0,00	199.391,15	
FUNDO MUNICIPAL DE EDUCACAO	40.819,30	182.011,44	0,00	1.233.398,62	1.734.437,76	0,00	0,00	0,00	40.819,30	
PREFEITURA MUNICIPAL DE MUCAMBO	0,00	0,00	0,00	0,00	0,00	0,00	0,00	0,00	0,00	
CAMARA MUNICIPAL	15.120,53	0,00	0,00	0,00	15.120,53	0,00	0,00	0,00	6.665,21	
Total	854.693,07	3.287.074,18	0,00	5.381.838,22	14.215.538,71	2.048.094,60	0,00	519.374,56	2.237.301,42	

PM-MUCAMBO

Relatório Redumido da Execução Orçamentária

Demonstrativo dos Restos a Pagar por Poder e Órgão

Orçamentos Fiscal e Seguridade Social

Janeiro a Dezembro /2024 - Bimestre Novembro-Dezembro


LRF. Art. 53 inciso V - Anexo II

R\$ Unidades

PODER / ÓRGÃO	RESTOS A PAGAR PROCESSADOS					RESTOS A PAGAR NÃO PROCESSADOS				
	INSCRITOS		Cancelados	Pagos	a Pagar	Inscritos	Cancelados	Pagos	a Pagar	
	Exercícios Anteriores	Em 2024								



Gestor FRANCISCO DAS CHAGAS PARENTE AGUIAR
C.P.F. 143.766.808-93



Contador LJM CONSULTORIA ADMINISTRATIVA E SISTEMAS EIRELI
C.P.F.



Cont.Int./Sec.de Finanças
MARIA DE FATIMA PARENTE AGUIAR
C.P.F. 128.049.308-90

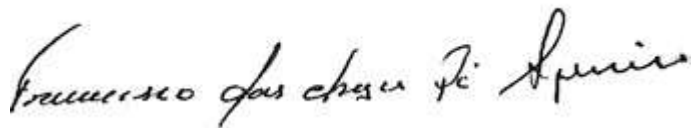
Relatório Resumido da Execução Orçamentária
Dem. das Receitas de Oper. de Créd. e Despesas de Capital

Orçamentos Fiscal e Seguridade Social
 Janeiro a Dezembro /2024 - Bimestre Nov/Dez

RREO - Anexo XI (LRF, art.53,&1ª Inciso 1)

R\$ Unidades


RECEITAS	Previsão atualizada (a)	RECEITAS REALIZADAS até o Bimestre		SALDO A REALIZAR (c) = (a-b)
		até o Bimestre (b)		
RECEITAS DE OPERAÇÕES DE CRÉDITOS (I)	0,00		0,00	0,00
DESPESAS				
DESPESAS	DOTAÇÃO ATUALIZADA (d)	DESPESAS EXECUTADAS até o Bimestre		SALDO A EXECUTAR (g) = (d) - (e+f)
		LIQUIDADAS (e)	INSCRITAS EM RESTOS A PAGAR NÃO PROCESSADOS (f)	
DESPESAS CAPITAL	12.232.400,66	0,00	0,00	12.232.400,66
(-) Incentivos Fiscais a Contribuinte				
(-) Incentivos Fiscais a Contribuinte				
(-) Incentivos Fiscais a Contribuinte por Inst.Financeiras				
DESPESAS DE CAPITAL LÍQUIDA (II)	12.232.400,66	0,00	0,00	12.232.400,66
RESULTADO PARA APURAÇÃO DA REGRA DE OURO (III) = (I-II)	-12.232.400,66		0,00	-12.232.400,66



Gestor FRANCISCO DAS CHAGAS PARENTE AGUIAR
 C.P.F. 143.766.808-93



Cont.Int. MARIA DE FATIMA PARENTE AGUIAR
 C.P.F. 128.049.308-90



Contador LJM CONSULTORIA ADMINISTRATIVA E SISTEMAS EIREL
 C.P.F.

Relatório Resumido da Execução Orçamentária
Dem.da Receitas de Alienação de Ativos e Aplic.dos Recursos

Orçamentos Fiscal e Seguridade Social
 Janeiro a Dezembro /2024 - Bimestre Nov/Dez

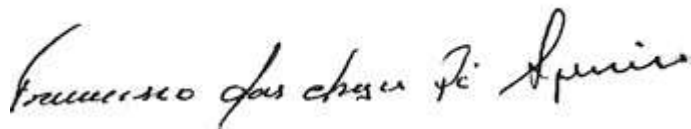
RREO - Anexo XIV (LRF, art.53,&1ª Inciso III)

R\$ 1,00


RECEITAS	Previsão atualizada (a)	RECEITAS REALIZADAS (b)	SALDO A REALIZAR (c) = (a-b)
RECEITAS DE CAPITAL	0,00	0,00	0,00
ALIENAÇÃO DE ATIVOS	0,00	0,00	0,00
Alienação de Bens Móveis	0,00	0,00	0,00
Alienação de Bens Imóveis	0,00	0,00	0,00
TOTAL	0,00	0,00	0,00

DESPESAS APLICAÇÃO DOS RECURSOS DA ALIENAÇÃO DE ATIVOS	DOTAÇÃO ATUALIZADA (d)	DESPESAS EXECUTADAS até o Bimestre		SALDO A EXECUTAR (g) = (d) - (e+f)
		LIQUIDADAS (e)	INSCRITAS EM RESTOS A PAGAR NÃO PROCESSADOS (f)	
DESPESAS DE CAPITAL	0,00	0,00	0,00	0,00
Investimentos	0,00	0,00	0,00	0,00
Inversões Financeiras	0,00	0,00	0,00	0,00
Amortização da Dívida	0,00	0,00	0,00	0,00
DESPESAS CORRENTES DOS REGIMES DE PREVIDÊNCIAS	0,00	0,00	0,00	0,00
Regime Geral da Previdência Social	0,00	0,00	0,00	0,00
Regime Próprio dos Servidores Públicos	0,00	0,00	0,00	0,00
TOTAL	0,00	0,00	0,00	0,00

SALDO FINANCEIRO A APLICAR	EXEANT (h)	EXEATU (i) = (b) - (e+f)	SALDO ATUAL (j) = (h+i)
	0,00	0,00	0,00



Gestor FRANCISCO DAS CHAGAS PARENTE AGUIAR
 C.P.F. 143.766.808-93



Contador LJM CONSULTORIA ADMINISTRATIVA E SISTEMAS EIRELI
 C.P.F.



Cont.Int. MARIA DE FATIMA PARENTE AGUIAR
 C.P.F. 128.049.308-90

GOVERNO MUNICIPAL DE MUCAMBO
RELATÓRIO RESUMIDO DA EXECUÇÃO ORÇAMENTÁRIA
DEMONSTRATIVO DAS RECEITAS E DESPESAS PREVIDENCIÁRIAS DO REGIME PRÓPRIO DOS SERVIDORES PÚBLICOS
6º BIMESTRE DE 2024

RREO - Anexo V (LRF, Art. 53, inciso II) R\$ 1,00

RECEITAS PREVIDENCIÁRIAS	PREVISÃO INICIAL	PREVISÃO ATUALIZADA	RECEITAS REALIZADAS		
			No Bimestre	Até o Bimestre 6º 2024	Até o Bimestre 6º 2024
RECEITAS PREVIDENCIÁRIAS - RPPS (EXCETO INTRA-ORÇAMENTÁRIAS) (I)					
RECEITAS CORRENTES					
Receita de Contribuições					
Pessoal Civil					
Contribuição de Servidor Ativo Civil					
Contribuição de Servidor Inativo Civil					
Contribuição de Pensionista Civil					
Pessoal Militar					
Contribuição de Militar Ativo					
Contribuição de Militar Inativo					
Contribuição de Pensionista Militar					
Outras Contribuições Previdenciárias					
Compensação Previdenciária entre RGPS e RPPS					
Receita Patrimonial					
Receitas Imobiliárias					
Receitas de Valores Mobiliários					
Outras Receitas Patrimoniais					
Outras Receitas Correntes					
RECEITAS DE CAPITAL					
Alienação de Bens					
Outras Receitas de Capital					
RECEITAS PREVIDENCIÁRIAS - RPPS (EXCETO INTRA-ORÇAMENTÁRIAS) (II)					
REPASSES PREVIDENCIÁRIOS PARA COBERTURA DE DÉFICIT - RPPS (III)					
OUTROS APORTES AO RPPS (IV)					
TOTAL DAS RECEITAS PREVIDENCIÁRIAS - RPPS (V) = (I + II + III + IV)					

SEM MOVIMENTO

DESPESAS PREVIDENCIÁRIAS	PREVISÃO INICIAL	PREVISÃO ATUALIZADA	DESPESAS LIQUIDADAS		
			No Bimestre	Até o Bimestre 6º 2024	Até o Bimestre 6º 2024
DESPESAS PREVIDENCIÁRIAS - RPPS (EXCETO INTRA-ORÇAMENTÁRIAS) (VI)					
ADMINISTRAÇÃO					
Despesas Correntes					
Despesas de Capital					
PREVIDÊNCIA SOCIAL					
Pessoal Civil					
Reformas					
Pensões					
Outros Benefícios Previdenciários					
Outras Despesas Previdenciárias					
Compensação Previdenciária de Aposentadorias entre o RPPS e o RGPS					
Compensação Previdenciária de Pensões entre o RPPS e o RGPS					
Demais Despesas Previdenciárias					
DESPESAS PREVIDENCIÁRIAS - RPPS (INTRA-ORÇAMENTÁRIAS) (VII)					
RESERVA DO RPPS (VIII)					
TOTAL DAS DESPESAS PREVIDENCIÁRIAS - RPPS (IX) = (VI + VII + VIII)					
RESULTADO PREVIDENCIÁRIO - RPPS (X) = (V + IX)					

SEM MOVIMENTO

SALDO DAS DISPONIBILIDADES FINANCEIRAS E INVESTIMENTOS DO RPPS	<MÊS ANTERIOR>	PERÍODO DE REFERÊNCIA	
		2024	2024
Caixa			
Bancos Conta Movimento			
Investimentos			

RECEITAS PREVIDENCIÁRIAS INTRA-ORÇAMENTÁRIAS - RPPS	PREVISÃO INICIAL	PREVISÃO ATUALIZADA	RECEITAS REALIZADAS		
			No Bimestre	Até o Bimestre 6º 2024	Até o Bimestre 6º 2024
RECEITA CORRENTES					
Receita de Contribuições					
Pessoal Civil					
Contribuição Patronal de Servidor Ativo Civil					
Contribuição Patronal de Servidor Inativo Civil					
Contribuição Patronal de Pensionista Civil					
Pessoal Militar					
Contribuição Patronal de Militar Ativo					
Contribuição Patronal de Militar Inativo					

SEM MOVIMENTO

GOVERNO MUNICIPAL DE MUCAMBO
RELATÓRIO RESUMIDO DA EXECUÇÃO ORÇAMENTÁRIA
DEMONSTRATIVO DAS RECEITAS E DESPESAS PREVIDENCIÁRIAS DO REGIME PRÓPRIO DOS SERVIDORES PÚBLICOS
6º BIMESTRE DE 2024

Contribuição Patronal de Pensionista Militar Outras Contribuições Previdenciárias Receita Patrimonial Receitas Imobiliárias Receitas de Valores Mobiliários Outras Receitas Patrimoniais Outras Receitas Correntes RECEITAS DE CAPITAL Alienação de Bens Outras Receitas de Capital	SEM MOVIMENTO				
TOTAL DAS RECEITAS PREVIDENCIÁRIAS INTRA-ORÇAMENTÁRIAS					

DESPESAS PREVIDENCIÁRIAS INTRA-ORÇAMENTÁRIAS - RPPS	DOTAÇÃO INICIAL	DOTAÇÃO ATUALIZADA	DESPESAS LIQUIDADAS		
			No Bimestre	Até o Bimestre 6º 2024	Até o 6º Bimestre 2024
ADMINISTRAÇÃO (XIV) Despesas Correntes Despesas de Capital					
TOTAL DAS DESPESAS PREVIDENCIÁRIAS INTRA-ORÇAMENTÁRIAS					

FONTE:

Francisco das Chagas P. Aguiar

L. J. Macedo

M. de F. Pare

Gestor: FRANCISCO DAS CHAGAS PARENTE AGUIAR
C. P. F. 143.766.808-93

Contador: LEONARDO JOSE MACEDO
CPF: 246.015.433-04

Cont. Int.: MARIA DE FATIMA PARE
CPF: 128.049.308-90

GOVERNO MUNICIPAL DE MUCAMBO
RELATÓRIO RESUMIDO DA EXECUÇÃO ORÇAMENTÁRIA
MONSTRATIVO DAS RECEITAS DE IMPOSTOS LÍQUIDA E DAS DESPESAS PRÓPRIAS COM AÇÕES E SERVIÇOS PÚBLICOS DE SAÚDE
ORÇAMENTO FISCAL E DA SEGURIDADE SOCIAL
6º BIMESTRE DO EXERCÍCIO DE 2024

RREO - Anexo XVI (ADCT, art. 77)			R\$ 1,00	
RECEITAS PREVIDENCIÁRIAS	PREVISÃO INICIAL	PREVISÃO ATUALIZADA	RECEITAS REALIZADAS	
			Até o Bimestre	%
			(a)	(b/a)
RECEITAS DE IMPOSTOS LÍQUIDAS E TRANSF. CONSTITUCIONAIS E LEGAIS (I)	38.505.046,08	38.505.046,08	51.309.606,28	
Impostos	2.523.234,41	2.523.234,41	2.037.778,95	0,81
Multas, Juros de Mora e Outros Encargos dos Impostos				
Dívida Ativa dos Impostos	347.273,19	347.273,19	23.025,01	
Multas, Juros de Mora, Atual. Mon. Outros Encar. da Dívida Ativa dos Impostos		-	-	
Receitas de Transferências Constitucionais e Legais	35.634.538,48	35.634.538,48	49.248.802,32	1,38
TRANSFERÊNCIAS DE RECURSOS DO SISTEMA ÚNICO DE SAÚDE - SUS (II)	12.190.834,25	12.190.834,25	11.529.930,80	0,95
RECEITAS DE OPERAÇÕES DE CRÉDITO VINCULADAS À SAÚDE (III)	-	-	-	
OUTRAS RECEITAS ORÇAMENTÁRIAS	74.445.976,51	74.445.976,51	33.319.194,64	0,45
(-) DEDUÇÃO PARA O FUNDEB	7.904.086,63	7.904.086,63	9.182.948,62	1,16
TOTAL	117.237.770,21	117.237.770,21	86.975.783,10	0,74
DESPESAS COM SAÚDE (Por Grupo de Natureza da Despesa)	DOTAÇÃO INICIAL	DOTAÇÃO ATUALIZADA	DESPESAS LIQUIDADAS	
			Até o Bimestre	%
			(c)	(d/c)
DESPESAS CORRENTES	25.408.381,22	29.934.749,48	23.721.348,79	1,59
Pessoal e Encargos Sociais	9.309.999,20	11.522.972,80	9.202.332,16	0,80
Juros e Encargos da Dívida	-	-	-	
Outras Despesas Correntes	16.098.382,02	18.411.776,68	14.519.016,63	0,79
DESPESA DE CAPITAL	3.620.955,22	964.918,35	293.714,46	0,30
Investimentos	3.620.955,22	964.918,35	293.714,46	0,30
Inversões Financeiras	-	-	-	
Amortização da Dívida	-	-	-	
TOTAL (IV)	29.029.336,44	30.899.667,83	24.015.063,25	1,89
DESPESAS PRÓPRIAS COM AÇÕES E SERV. PÚBLICOS DE SAÚDE	DOTAÇÃO INICIAL	DOTAÇÃO ATUALIZADA	DESPESAS LIQUIDADAS	
			Até o Bimestre	%
			(e)	(e)/despesas com saúde
DESPESAS COM SAÚDE	28.929.336,44	30.899.667,83	24.015.063,25	
(+) RESTOS A PAGAR INSCRITOS EM EXERCÍCIOS ANTERIORES LIQUIDADOS NO EXERCÍCIO ATUAL			-	
(-) DESPESAS COM INATIVOS E PENSIONISTAS				
(-) DESPESAS CUSTEADAS COM OUT. RECURSOS DEST. À SAÚDE				
Recursos de Transferências do Sistema Único de Saúde	12.190.834,25	12.190.834,25	11.529.930,80	
Recursos de Operações de Crédito				
Outros Recursos	-	-	-	
(-) RESTOS A PAGAR INSCRITOS NO EXERCÍCIO SEM DISPONIBILIDADE FINANCEIRA DE RECURSOS PRÓPRIOS VINCULADOS			-	

GOVERNO MUNICIPAL DE MUCAMBO
RELATÓRIO RESUMIDO DA EXECUÇÃO ORÇAMENTÁRIA
DEMONSTRATIVO DAS RECEITAS DE IMPOSTOS LÍQUIDA E DAS DESPESAS PRÓPRIAS COM AÇÕES E SERVIÇOS PÚBLICOS DE SAÚDE
ORÇAMENTO FISCAL E DA SEGURIDADE SOCIAL
6º BIMESTRE DO EXERCÍCIO DE 2024

TOTAL DESPESAS PRÓPRIAS COM AÇÕES E SERV. PÚBL. DE SAÚDE (V)	16.738.502,19	18.708.833,58	12.485.132,45	24,33
--	---------------	---------------	---------------	-------

RECEITAS A PAGAR DE DEVEDORES PRÓPRIOS COM AÇÕES E SERVIÇOS PÚBLICOS DE SAÚDE	RESTOS A PAGAR INSCRITOS COM DISPONIBILIDADE FINANCEIRA DE RECURSOS PRÓPRIOS VINCULADOS		
	Inscritos em Exercícios Anteriores	Cancelados Em 2024 (VI)	
	-	-	

PARTICIPAÇÃO DAS DESPESAS COM AÇÕES E SERVIÇOS PÚBLICOS DE SAÚDE NA RECEITA DE IMPOSTOS LÍQUIDA E TRANSFERÊNCIAS CONSTITUCIONAIS E LEGAIS - LIMITE CONSTITUCIONAL $\leq \frac{V - VI}{I}$	
---	--

DESPESAS COM SAÚDE (Por Subfunção)	DOTAÇÃO INICIAL	DOTAÇÃO ATUALIZADA	DESPESAS LIQUIDADAS	
			Até o Bimestre (i)	% (i/total i)
Atenção Básica	8.558.088,43	8.129.325,39	6.319.876,22	0,26
Assistência Hospitalar e Ambulatorial	9.169.557,33	11.886.557,33	10.652.318,58	0,44
Suporte Profilático e Terapêutico	1.381.064,10	509.049,27	149.949,76	
Vigilância Sanitária	179.664,00	164.074,46	-	-
Vigilância Epidemiológica	1.727.803,44	1.362.502,24	1.144.741,18	-
Alimentação e Nutrição	204.220,07	444.220,07	342.981,00	
Outras Subfunções	7.708.939,07	8.403.939,07	5.405.196,51	-
TOTAL	28.929.336,44	30.899.667,83	24.015.063,25	0,71

FONTE:

Francisco das Chagas P. Aguiar

Leonardo José Macedo

Gestor: FRANCISCO DAS CHAGAS PARENTE AGUIAR
CPF:143.766.808-93

Contador: LEONARDO JOSE MACEDO
C.P.F. 246.015.433-04

Maria de Fatima Parente Aguiar

Controladora: MARIA DE FATIMA PARENTE AGUIAR
C.P.F. 128.049.308-90

GOVERNO MUNICIPAL DE MUCAMBO
RELATÓRIO RESUMIDO DA EXECUÇÃO ORÇAMENTÁRIA
DEMONSTRATIVO DAS PARCERIAS PÚBLICO-PRIVADAS
ORÇAMENTO FISCAL E DA SEGURIDADE SOCIAL
6º BIMESTRE DO EXERCÍCIO DE 2024

RREO - Anexo XVII (Lei nº 11.079, de 30.12.2004, arts. 22, 25 e 28)

ESPECIFICAÇÃO	SALTO TOTAL EM 31 DE DEZEMBRO DO EXERCÍCIO ANTERIOR (a)		REGISTROS EFETUADOS EM <2024>						SALDO TOTAL (c) = (a + b)		
			No bimestre	ACUMULADO BIMESTRE (b)							
TOTAL DE ATIVOS											
Direitos Futuros											
Ativos Contabilizados na SPE											
Contrapartida para Provisões de PPP											
TOTAL DE PASSIVOS (I)											
Obrigações Não Relacionadas a Serviços											
Contrapartida para Ativos da SPE											
Provisões de PPP											
GARANTIAS DE PPP (II)											
SALDO LÍQUIDO DE PASSIVOS DE PPP (III) = (I-II)											
PASSIVOS CONTINGENTES											
Contraprestações Futuras											
Riscos Não Provisionados											
Outros Passivos Contingentes											
ATIVOS CONTINGENTES											
Serviços Futuros											
Outros Ativos Contingentes											
DESPESAS DE PPP											
			EXERCÍCIO ANTERIOR (EC)	<EC + 1>	<EC + 2>	+ <EC + 4>	EC + 5	<EC + 6>	<EC + 7>	EC + 8	EC + 9
Do Ente Federado											
Das Estatais Não-Dependentes											
TOTAL DAS DESPESAS											
RECEITA CORRENTE LÍQUIDA (RCL)											
TOTAL DAS DESPESAS / RCL (%)											
Nota:											

FONTE:

Francisco das Chagas Parente Aguiar

Leonardo Jose Macedo

Gestor: FRANCISCO DAS CHAGAS PARENTE AGUIAR
CPF: 143.766.808-93

Contador: LEONARDO JOSE MACEDO

CPF: 246.015.433-04

Cont.Int. MARIA DE FATIMA PARENTE AGUIAR
C.P.F. 128.049.308-90

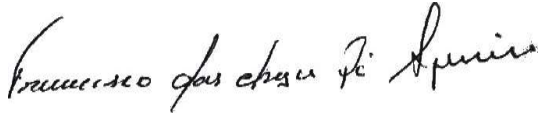
GOVERNO MUNICIPAL DE MUCAMBO
RELATÓRIO RESUMIDO DA EXECUÇÃO ORÇAMENTÁRIA
DEMONSTRATIVO DA PROJEÇÃO ATUARIAL DO REGIME PRÓPRIO DE PREVIDÊNCIA SOCIAL DOS SERVIDORES PÚBLICOS
ORÇAMENTO DA SEGURIDADE SOCIAL
6º BIMESTRE DO EXERCÍCIO 2024

RREO - Anexo XIII (LRF, Art. 53, § 1º, inciso II)

R\$ 1,00

EXERCÍCIO	RECEITAS PREVIDENCIÁRIAS (a)	RECEITAS PREVIDENCIÁRIAS (b)	RESULTADO PREVIDENCIÁRIO (c) = (a + b)	SALDO FINANCEIRO DO EXERCÍCIO (d) = ("d" exercício anterior) + (c)
	SEM MOVIMENTO O MUNICÍPIO NÃO POSSUE REGIME PRÓPRIO DE PREVIDENCIA			

FONTES:



Gestor: FRANCISCO DAS CHAGAS P. AGUIAR
CPF: 143.766.808-93



Contador: LEONARDO JOSE MACEDO
CPF: 246.015.433-04



Cont. Int.: MARIA DE FATIMA PARENTE AGUIAR
CPF: 128.049.308-90

GOVERNO MUNICIPAL DE MUCAMBO
 PODER EXECUTIVO
 RELATÓRIO DE GESTÃO FISCAL
 ORÇAMENTOS FISCAL E DA SEGURIDADE SOCIAL
 DEMONSTRATIVO DOS RESTOS A PAGAR POR PODER E ORGAO
 3º Quadrimestre de 2024

RGF - ANEXO 5 (LRF, art. 55, Inciso III, alínea "a")

PODER / ORGAO	RESTOS A PAGAR PROCESSADOS				
	INSCRITOS		Pagos (c)	Cancelados (d)	Saldo e (a+b)-(c+d)
	EXERC. ANTERIORES (a)	DO EXERCICIO (b)			
PODER EXECUTIVO	10.773.477,24	3.264.898,25	5.381.838,22	-	8.656.537,27
PODER LEGISLATIVO	15.120,53	-	-	-	15.120,53
TOTAL	10.788.597,77	3.264.898,25	5.381.838,22	-	8.671.657,80

PODER / ORGAO	RESTOS A PAGAR NAO PROCESSADOS				
	INSCRITOS		Pagos (c)	Cancelados (d)	Saldo e (a+b)-(c+d)
	EXERC. ANTERIORES (a)	DO EXERCICIO (b)			
PODER EXECUTIVO	841.783,43	2.070.270,53	519.374,56	0	2.392.679,40
PODER LEGISLATIVO	6.665,21	-	-	-	6.665,21
TOTAL	848.448,64	2.070.270,53	519.374,56	-	2.399.344,61

Francisco das Chagas Aguiar da SI

FRANCISCO DAS CHAGAS AGUIAR DA SI Cont.Int.:
 PREFEITO MUNICIPAL

Leonardo José Maciel

LEONARDO JOSÉ MACIEL
 CONTADOR

GOVERNO MUNICIPAL DE MUCAMBO
RELATÓRIO RESUMIDO DA EXECUÇÃO ORÇAMENTÁRIA
DEMONSTRATIVO SIMPLIFICADO DO RELATÓRIO RESUMIDO DA EXECUÇÃO ORÇAMENTÁRIA
ORÇAMENTO FISCAL E DA SEGURIDADE SOCIAL
6º BIMESTRE DE 2024

LRF, Art. 48 - Anexo XVIII		R\$1 ,00	
BALANÇO ORÇAMENTÁRIO - RECEITAS			
	No Bimestre	Até o Bimestre	
Previsão Inicial da Receita	19.539.628,37	117.237.770,21	
Previsão Atualizada da Receita	19.539.628,37	117.237.770,21	
Receitas Realizadas	15.530.031,14	86.875.783,15	
Déficit Orçamentário	- 4.009.597,23	-	30.361.987,06
Saldos de Exercício Anteriores			
BALANÇO ORÇAMENTÁRIO - DESPESAS			
	No Bimestre	Até o Bimestre	
Dotação Inicial		117.237.770,21	
Créditos Adicionais		-	
Dotação Atualizada		117.237.770,21	
Despesas Empenhadas	8.832.121,91	88.942.858,64	
Despesas Liquidadas	25.360.824,49	86.872.588,11	
Superávit Orçamentário		28.294.911,57	
DESPESAS POR FUNÇÃO/SUBFUNÇÃO			
	No Bimestre	Até o Bimestre	
Despesas Empenhadas	8.832.121,91	88.942.858,64	
Despesas Liquidadas	25.360.824,49	86.872.588,11	
RECEITA CORRENTE LÍQUIDA - RCL			
	No Bimestre	Até o Bimestre	
RECEITA CORRENTE LÍQUIDA - RCL	15.530.031,14	85.324.271,20	
RECEITAS/DESPESAS DOS REGIMES DE PREVIDÊNCIA			
	No Bimestre	Até o Bimestre	
Regime Geral de Previdência Social			
Receitas Previdenciárias (I)			
Receitas Previdenciárias (II)			
Receitas Previdenciárias (III) = (I - II)			
Regime Próprio de Previdência Social dos Servidores			
Receitas Previdenciárias (IV)			
Receitas Previdenciárias (V)			
Receitas Previdenciárias (VI) = (IV - V)			
RESULTADOS NOMINAL E PRIMARIO			
	Meta Fixada no AMF da LDO (a)	% em Relação a Meta (b/a)	
Resultado Nominal			
Resultado Primário			
MOVIMENTAÇÃO DOS RESTOS A PAGAR			
	Inscrição	Pagamento Até o Bimestre	Saldo a Pagar
POR PODER E MINISTÉRIO PÚBLICO			
RESTOS A PAGAR PROCESSADOS	14.053.496,02	5.381.838,22	8.671.657,80
Poder Executivo	14.038.375,49	5.381.838,22	8.656.537,27
Poder Legislativo	15.120,53		15.120,53
Poder Judiciário			-
Ministério Público			-
RESTOS A PAGAR NÃO-PROCESSADOS	2.918.719,17	519.374,56	2.399.344,61
Poder Executivo	2.912.053,96	519.374,56	2.392.679,40
Poder Legislativo	6.665,21		6.665,21
Poder Judiciário			-
Ministério Público			-
TOTAL	19.890.934,36	6.420.587,34	13.470.347,02

GOVERNO MUNICIPAL DE MUCAMBO
RELATÓRIO RESUMIDO DA EXECUÇÃO ORÇAMENTÁRIA
DEMONSTRATIVO SIMPLIFICADO DO RELATÓRIO RESUMIDO DA EXECUÇÃO ORÇAMENTÁRIA
ORÇAMENTO FISCAL E DA SEGURIDADE SOCIAL
6º BIMESTRE DE 2024

DESPESAS COM MANUTENÇÃO E DESENVOLVIMENTO DO ENSINO -	Valor Apurado Até o Bimestre	Limites Constitucionais Anuais	
		% Aplicado Até o Bimestre	
Mínimo Anual de <18% / 25%> das Receitas de Impostos	12.844.544,27	25,03%	
Maximo Anual de 30% das Despesas com MDE no Ensino	7.910.185,09	31,78%	
Mínimo Anual de 70% do FUNDEF na Remuneração dos Pro	17.676.258,70	71,03%	

RECEITAS DE OPERAÇÕES DE CRÉDITO E DESPESAS DE CAPITAL	Bimestre	Saldo a Realizar
Receitas e Operações de Créditos		
Despesa de Capital Líquida		

PROJEÇÃO ATUARIAL DOS REGIMES DE PREVIDÊNCIA	Inscrição	Pagamento Até o Bimestre	Saldo a Pagar
Regime Geral de Previdência Social			
Receitas Previdenciárias (I)			
Receitas Previdenciárias (II)			
Receitas Previdenciárias (I - II)			
Regime Próprio de Previdência Social dos Servidores			
Receitas Previdenciárias (IV)			
Receitas Previdenciárias (V)			
Receitas Previdenciárias (IV - V)			

RECEITA DA ALIENAÇÃO DE ATIVOS E APLICAÇÃO DOS RECURSOS	Valor Apurado Até o Bimestre	Saldo a Realizar
Receita de Capital Resultante da Alienação de Ativos		
Aplicação dos Recursos da Alienação de Ativos		

DESPESAS COM AÇÕES E SERVIÇOS PÚBLICOS DE SAÚDE	Valor Apurado Até o Bimestre	Limites Constitucionais Anuais	
		% Aplicado Até o Bimestre	
Despesas Próprias com Ações e Serviços Públicos de S	12.529.630,80	24,42%	

DESPESAS DE CARÁTER CONTINUADO DERIVADAS DE PPP CONTRATADAS	VALOR APURADO NO EXERCÍCIO CORRENTE
Total das Despesas/RCL (%)	

FONTE:

FONTE:

Francisco das Chagas P. Aguiar

Leonardo Jose Macedo

Gestor: FRANCISCO DAS CHAGAS PARENTE AGUIAR
CPF: 143.766.808-93

Conr.: LEONARDO JOSE MACEDO
CPF: 246.015.433-04 CPF: 687.167.453-5

Cont.Int.: MARIA DE FATIMA PARENTE AGUIAR
CPF: 128.049.308-90