



GOVERNO MUNICIPAL
MUCAMBO
JUNTOS FAZEMOS O MELHOR

O prefeito Municipal de Mucambo, no uso de suas atribuições que lhe são conferidas pela Lei Orgânica Municipal, e de conformidade com a determinação contida na Lei complementar Nº 101, DE 04 DE MAIO de 2000 (Lei de Responsabilidade Fiscal), **AUTORIZA** a publicação mediante afixação na Secretaria da Câmara e da Prefeitura Municipal, na mídia eletrônica, com os seguintes endereços na INTERNET: <http://mucambo.ce.gov.br>, e em demais locais de amplo acesso público, para a divulgação nesta data do **RREO – Relatório Resumido de Execução Orçamentária** (arts.52 e 53, Lei Complementar nº 101/2000), referente ao **3º Bimestre do exercício de 2023**.

Paço da PREFEITURA MUNICIPAL DE MUCAMBO, em 28 de JULHO de 2023.

Francisco das Chagas Parente Aguiar
- Prefeito Municipal -

Relatório Resumido da Execução Orçamentária
 Demonstrativo da Receita Corrente Líquida
 Orçamentos Fiscal e Seguridade Social
 Julho/2022 a Junho/2023

LRF. Art. 53 inciso I - Anexo III

R\$ Unidades

E S P E C I F I C A C A O

	Jul/22	Ago/22	Set/22	Out/22	Nov/22	Dez/22	Jan/23
Receitas Correntes	6.493.042,27	5.735.263,48	6.876.771,00	5.426.004,33	6.062.706,36	7.567.627,50	7.262.030,45
Impostos, Taxas e Contribuições de Melhoria	152.810,08	135.860,10	180.566,28	116.069,99	184.607,40	333.126,79	100.215,90
Impostos	152.014,36	134.378,20	178.960,87	113.844,28	184.607,40	333.126,79	100.215,90
Imposto sobre a Propriedade Predial Territorial Urbana SEC FI	0,00	0,00	0,00	0,00	10.109,44	107.186,64	0,00
Multas e Juros de Mora do IPTU SEC FI	0,00	0,00	0,00	0,00	0,00	0,00	0,00
Receita da Divida Ativa do I.P.T.U. SEC FI	3.708,71	4.176,30	164,03	3.982,45	0,00	0,00	31.903,18
Multas Aplicadas Pelos Tribunais de Contas SEC FI	1.427,62	0,00	713,81	713,81	1.282,37	713,81	713,81
Receita da Divida Ativa Nao-Tributaria de Outras Rec. - Principal SEC FI	0,00	0,00	0,00	0,00	0,00	0,00	0,00
Multas e Juros de Mora da Divida Ativa de Outros Tributos SEC FI	0,00	0,00	0,00	0,00	0,00	0,00	0,00
Outras Multas e Juros de Mora - Financeiras SEC FI	0,00	0,00	0,00	0,00	0,00	0,00	0,00
Multas e Juros de Mora de Outros Tributos SEC FI	0,00	0,00	0,00	0,00	0,00	0,00	0,00
Imposto sobre Transmissao de Bens Imoveis - ITBI SEC FI	4.329,83	376,53	0,00	0,00	0,00	0,00	0,00
Multas e Juros de Mora do ITBI SEC FI	0,00	0,00	0,00	0,00	0,00	0,00	0,00
Imposto de Renda Retido nas Fontes sobre Rendimentos do Trabalho SEC FI	111.494,39	93.559,79	132.802,04	68.997,70	98.150,66	171.719,76	46.621,10
Receita da Divida Ativa do I.S.S. SEC FI	0,00	0,00	0,00	0,00	0,00	0,00	0,00
Imposto sobre Servicos de Qualquer Natureza SEC FI	31.053,81	36.265,58	45.280,99	40.150,32	75.064,93	53.506,58	20.977,81
Multas e Juros de Mora do ISS SEC FI	0,00	0,00	0,00	0,00	0,00	0,00	0,00
Multas e Juros de Mora da Divida Ativa do ISS SEC FI	0,00	0,00	0,00	0,00	0,00	0,00	0,00
Receita da Divida Ativa de Outros Tributos - Principal SEC FI	0,00	0,00	0,00	0,00	0,00	0,00	0,00
Taxas	795,72	1.481,90	1.605,41	2.225,71	0,00	0,00	0,00
Outras Taxas pelo Exercicio do Poder de Policia SEC FI	0,00	0,00	0,00	0,00	0,00	0,00	0,00
Taxa de Apreensao e Deposito SEC FI	0,00	0,00	0,00	0,00	0,00	0,00	0,00
Outras Taxas pela Prestacao de Servicos SEC FI	795,72	1.481,90	1.605,41	2.225,71	0,00	0,00	0,00
Contribuições	4.915,97	7.016,72	55.995,05	6.106,40	9.678,26	4.375,69	5.916,16
Contribuição para o Custeio do Serviço de Iluminaç	4.915,97	7.016,72	55.995,05	6.106,40	9.678,26	4.375,69	5.916,16

Relatório Resumido da Execução Orçamentária
 Demonstrativo da Receita Corrente Líquida
 Orçamentos Fiscal e Seguridade Social
 Julho/2022 a Junho/2023

LRF. Art. 53 inciso I - Anexo III

R\$ Unidades

E S P E C I F I C A C A O		Jul/22	Ago/22	Set/22	Out/22	Nov/22	Dez/22	Jan/23
Transferencias do Salario-Educacao	SEDUC	45.367,64	52.395,65	50.091,48	45.998,72	60.423,66	50.158,03	81.893,58
Transfer. Diretas do FNDE - Prog. Dinheiro Direto na Escolar-PDDE	SEDUC	0,00	0,00	0,00	0,00	0,00	0,00	0,00
Transfer. Direta do FNDE-Prog. Nacional Alimentacao Escolar-PNAE	SEDUC	29.542,20	29.542,20	29.542,20	29.542,20	29.542,20	0,00	0,00
Tran.Dir.FNDE Ref.ao Progr.Nacional de Apoio Transp.Escolar-PNATE	SEDUC	8.978,11	8.978,11	8.978,11	8.978,11	8.978,24	58.280,31	0,00
Transferenc.de Convenios Uniao Destinadas a Programa de Educacao	SEDUC	0,00	0,00	0,00	0,00	0,00	0,00	0,00
Outras Transf. Dir. Fund. Nacio. Desenvolvimento da Educacao-FNDE	SEDUC	0,00	0,00	0,00	0,00	0,00	0,00	0,00
Transf.de Convenio dos Estados Destinadas a Programas de Educacao	SEDUC	0,00	32.716,00	0,00	32.716,00	0,00	32.717,62	0,00
AJUSTE DO FUNDEB	FUNDEB	0,00	0,00	0,00	0,00	0,00	0,00	0,00
Transferencia de Recursos da Complementacao da Uniao ao FUNDEB	FUNDEB	0,00	379.721,62	437.419,88	437.418,57	435.486,46	435.486,46	917.438,70
Transferências de Recursos da Complementação da União ao Fundo de Manutenção e D	FUNDEB	383.157,22	389.680,88	413.415,84	413.415,84	413.415,84	0,00	994.060,46
Protecao Social Basica	FMAS	43.858,43	0,00	17.150,37	17.813,42	7.884,94	7.239,76	0,00
Transf.de Convenios Uniao Destinada a Programa Assistencia Social	FMAS	30.000,00	15.000,00	0,00	15.000,00	15.000,00	29.970,00	0,00
Outras Transferencias do FNAS	FMAS	3.750,00	5.250,00	2.250,00	2.250,00	3.000,00	19.633,30	0,00
Transf.de Conv. da Uniao Destinados a Prog. de Saneamento Basico	SEC FI	0,00	0,00	0,00	0,00	0,00	0,00	0,00
Outras Transferências da União - Principal1	INFRA	0,00	0,00	0,00	0,00	0,00	0,00	0,00
Outras Transferencias de Convenios da Uniao	SEC FI	0,00	0,00	0,00	0,00	0,00	0,00	0,00
Demais Transferencias da Uniao	SEC FI	7.406,08	4.904,92	5.534,39	4.640,59	7.178,22	7.655,20	0,00
Transferências decorrentes de SIMPLES NACIONAL	SEC FI	0,00	0,00	0,00	0,00	0,00	0,00	7.080,55
EMENDAS PARLAMENTARES DE RELATORIA	FMS	0,00	0,00	0,00	0,00	0,00	2.125.000,00	0,00
Transferências Advindas de Emendas Parlamentares Individuais	FMS	0,00	0,00	0,00	0,00	0,00	1.681.491,00	0,00
Transferencia Financeira do ICMS - Desoneracao - Lc. No 87/96	SEC FI	2.838,38	2.838,38	2.838,38	2.838,38	2.838,38	2.838,38	3.100,77
Transferências dos Estados e do Distrito Federal e		950.791,66	936.814,13	2.218.660,89	894.566,86	941.870,40	889.145,28	1.108.418,59
Cota-Parte do ICMS	SEC FI	930.944,58	920.124,89	900.520,76	885.190,42	931.744,42	871.923,01	925.007,27
Cota-Parte do IPVA	SEC FI	12.825,41	14.642,97	8.040,63	5.647,91	8.122,63	14.375,92	180.363,04
Cota-Parte do IPI - Municipios	SEC FI	2.569,00	2.046,27	2.699,50	2.755,07	2.003,35	2.846,35	2.946,03
Cota-Parte da Contribuição de Intervenção no Domínio Econômico - Principal	INFRA	4.452,67	0,00	0,00	973,46	0,00	0,00	102,25

Relatório Resumido da Execução Orçamentária
 Demonstrativo da Receita Corrente Líquida
 Orçamentos Fiscal e Seguridade Social
 Julho/2022 a Junho/2023

LRF. Art. 53 inciso I - Anexo III

R\$ Unidades

ESPECIFICACAO	Jul/22	Ago/22	Set/22	Out/22	Nov/22	Dez/22	Jan/23
Cota-Parte da Contribuicao de Intervencao no Dominio Economico SEC FI	0,00	0,00	0,00	0,00	0,00	0,00	0,00
Transferen.de Convenios Estados p/O Sistema Unico de Saude - SUS FMS	0,00	0,00	0,00	0,00	0,00	0,00	0,00
Transferencia de Recursos do Estado p/ Prog.Saude-Rep.Fundo/Fundo FMS	0,00	0,00	0,00	0,00	0,00	0,00	0,00
Outras Transferências dos Estados - Principal INFRA	0,00	0,00	1.307.400,00	0,00	0,00	0,00	0,00
Outras Transferencias dos Estados SEC FI	0,00	0,00	0,00	0,00	0,00	0,00	0,00
Outras Transferencias de Convenios dos Estados SEC FI	0,00	0,00	0,00	0,00	0,00	0,00	0,00
Transferências de Outras Instituições Públicas	1.282.415,63	963.040,70	860.980,86	879.328,69	1.011.357,80	1.431.350,77	1.167.475,00
Transf.Recur.do Fundo de Man.Desenv. da Educacao Basica - FUNDEB FUNDEB	1.282.415,63	963.040,70	860.980,86	879.328,69	1.011.357,80	1.431.350,77	1.157.230,11
Transferências de Recursos da Complementação da União- VAAR FUNDEB	0,00	0,00	0,00	0,00	0,00	0,00	10.244,89
Outras Receitas Correntes	622,72	4.214,77	3.001,17	0,00	2.506,99	6.438,88	75.198,44
Indenizações, Restituições e Ressarcimentos	622,72	4.214,77	3.001,17	0,00	2.506,99	6.438,88	75.198,44
Outras Restituições - Principal INFRA	0,00	0,00	0,00	0,00	0,00	0,00	0,00
INDENIZACOES E RESTITUICOES SEC FI	622,72	2.270,10	2.597,17	0,00	2.506,99	2.864,36	0,00
OUTRAS RESTITUICOES SEC FI	0,00	1.944,67	404,00	0,00	0,00	3.574,52	0,00
Outras Restituicoes1 SEC FI	0,00	0,00	0,00	0,00	0,00	0,00	75.198,44
Outras Restituições - Principal INFRA	0,00	0,00	0,00	0,00	0,00	0,00	0,00
Renúncia	539.407,19	586.546,07	514.009,48	528.708,83	627.929,92	648.216,76	662.962,17
Deduções do Fundeb	1.081,46	976,91	1.107,57	1.118,68	968,33	1.136,93	589,20
Dedução para a formação do FUNDEB - Transferências	1.081,46	976,91	1.107,57	1.118,68	968,33	1.136,93	589,20
Deducao de Receita p/ a Formacao do FUNDEB-ICMS Deson.-Lei 87/96 SEC FI	567,67	567,67	567,67	567,67	567,67	567,67	0,00
Deducao de Receita para a Formacao do FUNDEB - IPI - Municipios SEC FI	513,79	409,24	539,90	551,01	400,66	569,26	589,20
Outras deduções	538.325,73	585.569,16	512.901,91	527.590,15	626.961,59	647.079,83	662.372,97
Outras deduções de Receitas Correntes	538.325,73	585.569,16	512.901,91	527.590,15	626.961,59	647.079,83	662.372,97

Relatório Resumido da Execução Orçamentária
 Demonstrativo da Receita Corrente Líquida
 Orçamentos Fiscal e Seguridade Social
 Julho/2022 a Junho/2023

LRF. Art. 53 inciso I - Anexo III

R\$ Unidades

E S P E C I F I C A C A O		Jul/22	Ago/22	Set/22	Out/22	Nov/22	Dez/22	Jan/23
DEDUTORA DO AJUSTE DO FUNDEB	FUNDEB	0,00	0,00	0,00	0,00	0,00	0,00	0,00
Deducao de Receita do FPM - FUNDEB	SEC FI	349.571,80	398.593,18	331.135,97	349.281,84	438.983,70	469.816,31	441.296,09
Deducao de Receita para a Formacao do FUNDEB-ITR	SEC FI	0,00	22,48	53,73	61,89	4,55	3,79	1,29
Deducao de Receita para a Formacao do FUNDEB - ICMS	SEC FI	186.188,91	184.024,96	180.104,14	177.038,07	186.348,86	174.384,59	185.003,01
Deducao de Receita para Formacao do FUNDEB - IPVA	SEC FI	2.565,02	2.928,54	1.608,07	1.208,35	1.624,48	2.875,14	36.072,58
RECEITA CORRENTE LIQUIDA = (I-II)		5.953.635,08	5.148.717,41	6.362.761,52	4.897.295,50	5.434.776,44	6.919.410,74	6.599.068,28



Gestor FRANCISCO DAS CHAGAS PARENTE AGUIAR
C.P.F. 143.766.808-93



Cont.Int. MARIA DE FATIMA PARENTE AGUIAR
C.P.F. 128.049.308-90



Contador LJM CONSULTORIA ADMINISTRATIVA E SISTEMAS EIRELI
C.P.F.

Relatório Resumido da Execução Orçamentária
 Demonstrativo da Receita Corrente Líquida
 Orçamentos Fiscal e Seguridade Social
 Julho/2022 a Junho/2023

LRF. Art. 53 inciso I - Anexo III

R\$ Unidades

E S P E C I F I C A C A O						Arrecadação	Previsão
	Fev/23	Mar/23	Abr/23	Mai/23	Jun/23	nos 12 Meses	atualizada 2023
Receitas Correntes	6.567.956,61	5.444.701,62	5.398.529,90	6.044.553,13	6.086.075,03	74.965.261,68	92.697.178,70
Impostos, Taxas e Contribuições de Melhoria	126.877,85	203.892,42	104.252,29	69.173,24	367.407,96	2.074.860,30	2.649.040,71
Impostos	126.877,85	203.892,42	97.325,97	67.065,17	367.407,96	2.059.717,17	2.603.054,41
Imposto sobre a Propriedade Predial Territorial Urbana							
SEC FI	0,00	0,00	0,00	22.607,53	60.816,35	200.719,96	229.931,50
Multas e Juros de Mora do IPTU							
SEC FI	0,00	0,00	0,00	0,00	0,00	0,00	122.630,13
Receita da Divida Ativa do I.P.T.U.							
SEC FI	22.434,14	27.431,43	12.315,07	1.022,51	0,00	107.137,82	347.273,19
Multas Aplicadas Pelos Tribunais de Contas							
SEC FI	713,81	713,81	713,81	713,81	713,81	9.134,28	2.452,60
Receita da Divida Ativa Nao-Tributaria de Outras Rec. - Principal							
SEC FI	0,00	0,00	0,00	0,00	0,00	0,00	7.664,39
Multas e Juros de Mora da Divida Ativa de Outros Tributos							
SEC FI	0,00	0,00	0,00	0,00	0,00	0,00	15.328,76
Outras Multas e Juros de Mora - Financeiras							
SEC FI	0,00	0,00	0,00	0,00	0,00	0,00	15.328,76
Multas e Juros de Mora de Outros Tributos							
SEC FI	0,00	0,00	0,00	0,00	0,00	0,00	15.328,76
Imposto sobre Transmissao de Bens Imoveis - ITBI							
SEC FI	0,00	0,00	0,00	0,00	1.549,38	6.255,74	45.986,30
Multas e Juros de Mora do ITBI							
SEC FI	0,00	0,00	0,00	0,00	0,00	0,00	30.657,53
Imposto de Renda Retido nas Fontes sobre Rendimentos do Trabalho							
SEC FI	78.448,59	148.439,61	59.871,56	31.384,36	250.166,32	1.291.655,88	996.369,80
Receita da Divida Ativa do I.S.S.							
SEC FI	0,00	0,00	0,00	0,00	0,00	0,00	30.657,53
Imposto sobre Servicos de Qualquer Natureza							
SEC FI	25.281,31	27.307,57	24.425,53	11.336,96	54.162,10	444.813,49	689.794,48
Multas e Juros de Mora do ISS							
SEC FI	0,00	0,00	0,00	0,00	0,00	0,00	30.657,53
Multas e Juros de Mora da Divida Ativa do ISS							
SEC FI	0,00	0,00	0,00	0,00	0,00	0,00	15.328,76
Receita da Divida Ativa de Outros Tributos - Principal							
SEC FI	0,00	0,00	0,00	0,00	0,00	0,00	7.664,39
Taxas	0,00	0,00	6.926,32	2.108,07	0,00	15.143,13	45.986,30
Outras Taxas pelo Exercicio do Poder de Policia							
SEC FI	0,00	0,00	0,00	0,00	0,00	0,00	22.993,15
Taxa de Apreensao e Deposito							
SEC FI	0,00	0,00	0,00	0,00	0,00	0,00	15.328,76
Outras Taxas pela Prestacao de Servicos							
SEC FI	0,00	0,00	6.926,32	2.108,07	0,00	15.143,13	7.664,39

Relatório Resumido da Execução Orçamentária
 Demonstrativo da Receita Corrente Líquida
 Orçamentos Fiscal e Seguridade Social
 Julho/2022 a Junho/2023

LRF. Art. 53 inciso I - Anexo III

R\$ Unidades

ESPECIFICACAO	Fev/23	Mar/23	Abr/23	Mai/23	Jun/23	Arrecadação nos 12 Meses	Previsão atualizada 2023
Receita de Serviços	0,00	0,00	0,00	0,00	0,00	390,00	26.058,91
Outros Serviços	0,00	0,00	0,00	0,00	0,00	390,00	26.058,91
Outros Serviços							
SEC FI	0,00	0,00	0,00	0,00	0,00	390,00	3.065,76
Serviços de Abate de Animais							
SEC FI	0,00	0,00	0,00	0,00	0,00	0,00	7.664,39
Outros Serviços de Saúde							
FMS	0,00	0,00	0,00	0,00	0,00	0,00	15.328,76
Transferências Correntes	6.240.010,55	5.006.804,47	5.112.122,40	5.752.986,27	5.523.256,15	70.017.537,43	87.970.995,82
Transferências da União e de suas Entidades	4.145.470,49	3.301.391,53	3.290.485,81	3.770.481,66	3.621.547,01	44.975.516,83	61.556.150,89
Cota-Parte do Fundo de Participação dos Municípios - Cota Mensal							
SEC FI	2.950.283,21	1.804.823,58	2.063.476,58	2.293.885,50	2.142.471,85	25.328.148,74	23.368.397,44
APOIO FINANCEIRO AO MUNICIPIO - AFM							
FMS	0,00	0,00	0,00	0,00	0,00	0,00	70.861,53
APOIO FINANCEIRO AOS MUNICIPIOS - AFM							
SEC FI	0,00	0,00	0,00	0,00	0,00	0,00	141.723,06
Cota-Parte do Fundo de Participação dos Municípios – 1% Cota DO FPM							
SEC FI	0,00	0,00	0,00	0,00	0,00	2.056.561,37	232.879,33
Cota-Parte do Imposto sobre a Propriedade Territorial Rural							
SEC FI	12,52	6,31	0,00	25,19	0,00	790,72	15.328,76
Cota-parte da Compensação Financeira de Recursos Minerais - CFEM - Principal							
INFRA	0,00	0,00	0,00	0,00	0,00	0,00	117.913,59
Outras Transferências decorrentes de Compensação Financeira pela Exploração de R							
INFRA	120,32	114,92	112,00	134,88	134,29	1.672,56	147.391,98
Cota-Parte Royalties-Compen.Financ.pela Produc.Petro-Lei 7.990/89							
SEC FI	0,00	0,00	0,00	0,00	0,00	0,00	51.811,23
Cota-Parte do Fundo Especial do Petróleo – FEP - Principal							
INFRA	42.040,81	44.399,72	40.375,80	39.856,75	41.780,19	563.899,40	265.305,57
Cota-Parte do Fundo Especial do Petróleo - FEP							
SEC FI	0,00	0,00	0,00	0,00	0,00	0,00	255.990,40
Cota-Parte Royalties pelo Excedente da Prod.Petroleo-Lei 9.478/97							
SEC FI	0,00	0,00	0,00	0,00	0,00	0,00	19.620,82
Piso de Atenção Básica Fixo (PAB Fixo)							
FMS	0,00	0,00	0,00	0,00	0,00	0,00	744.978,03
Agentes Comunitários de Saúde							
FMS	57.288,00	57.288,00	57.288,00	58.080,00	58.080,00	757.064,00	508.915,03
Saúde da Família							
FMS	120.161,75	122.553,01	122.553,01	122.553,01	120.694,63	1.376.728,46	591.537,08
Saúde Bucal							
FMS	0,00	0,00	0,00	0,00	0,00	0,00	253.997,66
Atenção de MAC Ambulatorial e Hospitalar							
FMS	203.946,79	319.746,79	203.346,79	203.346,79	203.346,79	1.306.670,48	1.523.539,86
Vigilância em Saúde							
FMS	0,00	40.005,78	17.892,26	20.532,13	18.072,26	232.656,07	269.472,90

Relatório Resumido da Execução Orçamentária
 Demonstrativo da Receita Corrente Líquida
 Orçamentos Fiscal e Seguridade Social
 Julho/2022 a Junho/2023

LRF. Art. 53 inciso I - Anexo III

R\$ Unidades

ESPECIFICACAO		Fev/23	Mar/23	Abr/23	Mai/23	Jun/23	Arrecadação nos 12 Meses	Previsão atualizada 2023
Assistencia Farmaceutica	FMS	0,00	0,00	6.000,00	0,00	0,00	24.000,00	33.110,13
Qualificacao da Gestao do SUS	FMS	0,00	0,00	0,00	0,00	0,00	0,00	7.204,53
Piso de Atencao Basica Variavel (PAB Variavel)	FMS	76.064,16	74.948,58	75.948,58	77.948,58	80.072,42	-1.729.789,30	537.579,83
Outros Programas Financ. por Transf. Fundo a Fundo	FMS	0,00	0,00	0,00	0,00	0,00	18.000,00	328.495,46
Transferencias de Convenios da Uniao p/ o Sist.Unico de Saude-SUS	FMS	0,00	0,00	0,00	0,00	0,00	0,00	306.575,32
ENFRENTAMENTO DA COVID-19	FMS	0,00	0,00	0,00	0,00	0,00	0,00	212.584,59
Transferencias do Salario-Educacao	SEDUC	51.286,00	48.752,99	49.401,44	47.614,65	49.796,79	633.180,63	746.970,78
Transfer. Diretas do FNDE - Prog. Dinheiro Direto na Escolar-PDDE	SEDUC	0,00	0,00	0,00	0,00	0,00	0,00	480.863,40
Transfer. Direta do FNDE-Prog. Nacional Alimentacao Escolar-PNAE	SEDUC	31.728,16	43.537,60	43.537,60	52.767,39	43.537,60	362.819,35	753.562,15
Tran.Dir.FNDE Ref.ao Progr.Nacional de Apoio Transp.Escolar-PNATE	SEDUC	0,00	0,00	8.978,11	28.179,09	0,00	140.328,19	22.839,86
Transferenc.de Convenios Uniao Destinadas a Programa de Educacao	SEDUC	0,00	0,00	0,00	0,00	0,00	0,00	4.516.821,65
Outras Transf. Dir. Fund. Nacio. Desenvolvimento da Educacao-FNDE	SEDUC	0,00	0,00	0,00	0,00	0,00	0,00	323.283,68
Transf.de Convenio dos Estados Destinadas a Programas de Educacao	SEDUC	0,00	35.998,00	0,00	35.998,00	35.998,00	206.143,62	299.689,17
AJUSTE DO FUNDEB	FUNDEB	0,00	0,00	0,00	0,00	0,00	0,00	44.217,59
Transferencia de Recursos da Complementacao da Uniao ao FUNDEB	FUNDEB	274.861,20	299.848,58	201.741,53	339.434,97	362.780,97	4.521.638,94	4.362.566,85
Transferências de Recursos da Complementação da União ao Fundo de Manutenção e D	FUNDEB	297.819,66	324.894,17	345.416,13	380.015,40	407.093,15	4.762.384,59	7.086.153,00
Protecao Social Basica	FMAS	22.043,65	16.730,80	28.763,79	43.963,64	28.763,23	234.212,03	413.876,68
Transf.de Convenios Uniao Destinada a Programa Assistencia Social	FMAS	0,00	8.749,86	0,00	481,57	0,00	114.201,43	306.575,32
Outras Transferencias do FNAS	FMAS	8.703,39	49.825,54	14.970,00	14.970,00	14.760,00	139.362,23	593.683,11
Transf.de Conv. da Uniao Destinados a Prog. de Saneamento Basico	SEC FI	0,00	0,00	0,00	0,00	0,00	0,00	4.657.586,64
Outras Transferências da União - Principal1	INFRA	0,00	0,00	0,00	0,00	0,00	0,00	1.179.135,86
Outras Transferencias de Convenios da Uniao	SEC FI	0,00	0,00	0,00	0,00	0,00	0,00	1.402.496,62
Demais Transferencias da Uniao	SEC FI	0,00	0,00	0,00	0,00	0,00	37.319,40	2.636.632,29
Transferências decorrentes de SIMPLES NACIONAL	SEC FI	6.010,10	6.066,53	7.583,42	7.593,35	11.064,07	45.398,02	130.380,00

Relatório Resumido da Execução Orçamentária
 Demonstrativo da Receita Corrente Líquida
 Orçamentos Fiscal e Seguridade Social
 Julho/2022 a Junho/2023

LRF. Art. 53 inciso I - Anexo III

R\$ Unidades

E S P E C I F I C A C A O		Fev/23	Mar/23	Abr/23	Mai/23	Jun/23	Arrecadação	Previsão
							nos	atualizada
							12 Meses	2023
EMENDAS PARLAMENTARES DE RELATORIA								
	FMS	0,00	0,00	0,00	0,00	0,00	2.125.000,00	1.473.919,82
Transferências Advindas de Emendas Parlamentares Individuais								
	FMS	0,00	0,00	0,00	0,00	0,00	1.681.491,00	73.695,99
Transferencia Financeira do ICMS - Desoneracao - Lc. No 87/96								
	SEC FI	3.100,77	3.100,77	3.100,77	3.100,77	3.100,77	35.634,90	45.986,30
Transferências dos Estados e do Distrito Federal e		901.166,88	802.023,51	851.350,63	900.910,59	881.487,23	12.277.206,65	12.803.513,72
Cota-Parte do ICMS								
	SEC FI	754.990,76	726.062,50	778.487,57	819.498,85	812.004,64	10.256.499,67	7.940.300,88
Cota-Parte do IPVA								
	SEC FI	144.075,27	73.357,37	70.087,39	78.915,70	66.370,09	676.824,33	545.964,66
Cota-Parte do IPI - Municipios								
	SEC FI	2.100,85	2.603,64	2.775,67	2.496,04	3.112,50	30.954,27	38.321,92
Cota-Parte da Contribuição de Intervenção no Domínio Econômico - Principal								
	INFRA	0,00	0,00	0,00	0,00	0,00	5.528,38	368.479,96
Cota-Parte da Contribuicao de Intervencao no Dominio Economico								
	SEC FI	0,00	0,00	0,00	0,00	0,00	0,00	63.727,81
Transferen.de Convenios Estados p/O Sistema Unico de Saude - SUS								
	FMS	0,00	0,00	0,00	0,00	0,00	0,00	766.438,31
Transferencia de Recursos do Estado p/ Prog.Saude-Rep.Fundo/Fundo								
	FMS	0,00	0,00	0,00	0,00	0,00	0,00	1.532.876,62
Outras Transferências dos Estados - Principal								
	INFRA	0,00	0,00	0,00	0,00	0,00	1.307.400,00	1.031.743,88
Outras Transferencias dos Estados								
	SEC FI	0,00	0,00	0,00	0,00	0,00	0,00	209.084,37
Outras Transferencias de Convenios dos Estados								
	SEC FI	0,00	0,00	0,00	0,00	0,00	0,00	306.575,31
Transferências de Outras Instituições Públicas		1.193.373,18	903.389,43	970.285,96	1.081.594,02	1.020.221,91	12.764.813,95	13.611.331,21
Transf.Recur.do Fundo de Man.Desenv. da Educacao Basica - FUNDEB								
	FUNDEB	1.182.103,80	890.990,62	956.967,60	1.067.183,94	1.004.785,05	12.687.735,57	13.611.331,21
Transferências de Recursos da Complementação da União- VAAR								
	FUNDEB	11.269,38	12.398,81	13.318,36	14.410,08	15.436,86	77.078,38	0,00
Outras Receitas Correntes		3.831,84	7.145,53	1.718,69	602,18	5.819,32	111.100,53	605.580,60
Indenizações, Restituições e Ressarcimentos		3.831,84	7.145,53	1.718,69	602,18	5.819,32	111.100,53	605.580,60
Outras Restituições - Principal								
	INFRA	0,00	0,00	0,00	0,00	0,00	0,00	44.217,59
INDENIZACOES E RESTITUICOES								
	SEC FI	3.427,84	7.145,53	1.718,69	0,00	1.249,67	24.403,07	15.033,99
OUTRAS RESTITUICOES								
	SEC FI	404,00	0,00	0,00	0,00	4.395,87	10.723,06	7.369,60
Outras Restituicoes1								
	SEC FI	0,00	0,00	0,00	0,00	173,78	75.372,22	538.959,42

Relatório Resumido da Execução Orçamentária
 Demonstrativo da Receita Corrente Líquida
 Orçamentos Fiscal e Seguridade Social
 Julho/2022 a Junho/2023

LRF. Art. 53 inciso I - Anexo III

R\$ Unidades

E S P E C I F I C A C A O		Fev/23	Mar/23	Abr/23	Mai/23	Jun/23	Arrecadação nos 12 Meses	Previsão atualizada 2023
		Outras Restituições - Principal	INFRA	0,00	0,00	0,00	602,18	0,00
Renúncia		770.912,58	521.990,75	583.585,49	639.584,29	442.390,87	7.066.244,40	-7.258.114,44
Deduções do Fundeb		1.040,31	1.140,87	1.175,28	1.119,35	622,50	12.077,39	-16.861,66
Dedução para a formação do FUNDEB - Transferências		1.040,31	1.140,87	1.175,28	1.119,35	622,50	12.077,39	-16.861,66
Deducao de Receita p/ a Formacao do FUNDEB-ICMS Deson.-Lei 87/96	SEC FI	620,15	620,15	620,15	620,15	0,00	5.886,62	-9.197,27
Deducao de Receita para a Formacao do FUNDEB - IPI - Municipios	SEC FI	420,16	520,72	555,13	499,20	622,50	6.190,77	-7.664,39
Outras deduções		769.872,27	520.849,88	582.410,21	638.464,94	441.768,37	7.054.167,01	-7.241.252,78
Outras deduções de Receitas Correntes		769.872,27	520.849,88	582.410,21	638.464,94	441.768,37	7.054.167,01	-7.241.252,78
DEDUTORA DO AJUSTE DO FUNDEB	FUNDEB	0,00	0,00	0,00	0,00	0,00	0,00	-8.843,52
Deducao de Receita do FPM - FUNDEB	SEC FI	590.056,61	360.964,70	412.695,29	458.777,07	428.494,35	5.029.666,91	-4.673.679,50
Deducao de Receita para a Formacao do FUNDEB-ITR	SEC FI	2,50	1,26	0,00	5,03	0,00	156,52	-3.065,76
Deducao de Receita para a Formacao do FUNDEB - ICMS	SEC FI	150.998,14	145.212,49	155.697,50	163.899,75	0,00	1.888.900,42	-1.588.060,17
Deducao de Receita para Formacao do FUNDEB - IPVA	SEC FI	28.815,02	14.671,43	14.017,42	15.783,09	13.274,02	135.443,16	-967.603,83
RECEITA CORRENTE LIQUIDA = (I-II)		5.797.044,03	4.922.710,87	4.814.944,41	5.404.968,84	5.643.684,16	67.899.017,28	85.439.064,26

Relatório Resumido da Execução Orçamentária
Demonstrativo da Receita Corrente Líquida
 Orçamentos Fiscal e Seguridade Social
 Julho/2022 a Junho/2023

LRF. Art. 53 inciso I - Anexo III

R\$ Unidades

ESPECIFICACAO

Fev/23

Mar/23

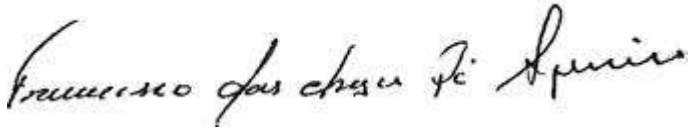
Abr/23

Mai/23

Jun/23

Arrecadação
nos
12 Meses

Previsão
atualizada
2023




Gestor FRANCISCO DAS CHAGAS PARENTE AGUIAR

C.P.F. 143.766.808-93



Cont.Int. MARIA DE FATIMA PARENTE AGUIAR

C.P.F. 128.049.308-90



Contador LJM CONSULTORIA ADMINISTRATIVA E SISTEMAS EIRELI

C.P.F.

PM-MUCAMBO

Relatório Resumido da Execução Orçamentária
Balanço Orçamentário - Receitas
 Orçamentos Fiscal e Seguridade Social
 Julho/2022 a Junho/2023

LRF. Art. 52 inciso I, alíneas "a" e "b" do inciso II e parágrafo 1º - Anexo I

R\$ Unidades

RECEITAS	Previsão	Previsão	Realizada	no Bimestre	Realizada até o Bimestre		Saldo
	Inicial	Atualizada	Valor	(%)	Valor	(%)	a Realizar
		(a)	(b)	(b/a)	(c)	(c/a)	(a-c)
Receitas Correntes	92.697.178,70	92.697.178,70	12.130.628,16	13,09	36.803.846,74	39,70	55.893.331,96
Impostos, Taxas e Contribuições de Melhoria	2.649.040,71	2.649.040,71	436.581,20	16,48	971.819,66	36,69	1.677.221,05
Impostos	2.603.054,41	2.603.054,41	434.473,13	16,69	962.785,27	36,99	1.640.269,14
Imposto sobre a Propriedade Predial Terr SEC FI	229.931,50	229.931,50	83.423,88	36,28	83.423,88	36,28	146.507,62
Multas e Juros de Mora do IPTU SEC FI	122.630,13	122.630,13	0,00	0,00	0,00	0,00	122.630,13
Receita da Dívida Ativa do I.P.T.U. SEC FI	347.273,19	347.273,19	1.022,51	0,29	95.106,33	27,39	252.166,86
Multas Aplicadas Pelos Tribunais de Cont SEC FI	2.452,60	2.452,60	1.427,62	58,21	4.282,86	174,63	-1.830,26
Receita da Dívida Ativa Não-Tributária d SEC FI	7.664,39	7.664,39	0,00	0,00	0,00	0,00	7.664,39
Multas e Juros de Mora da Dívida Ativa d SEC FI	15.328,76	15.328,76	0,00	0,00	0,00	0,00	15.328,76
Outras Multas e Juros de Mora - Financei SEC FI	15.328,76	15.328,76	0,00	0,00	0,00	0,00	15.328,76
Multas e Juros de Mora de Outros Tributo SEC FI	15.328,76	15.328,76	0,00	0,00	0,00	0,00	15.328,76
Imposto sobre Transmissão de Bens Imóvei SEC FI	45.986,30	45.986,30	1.549,38	3,37	1.549,38	3,37	44.436,92
Multas e Juros de Mora do ITBI SEC FI	30.657,53	30.657,53	0,00	0,00	0,00	0,00	30.657,53
Imposto de Renda Retido nas Fontes sobre SEC FI	996.369,80	996.369,80	281.550,6	28,26	614.931,54	61,72	381.438,26
Receita da Dívida Ativa do I.S.S. SEC FI	30.657,53	30.657,53	0,00	0,00	0,00	0,00	30.657,53
Imposto sobre Serviços de Qualquer Natur SEC FI	689.794,48	689.794,48	65.499,06	9,50	163.491,28	23,70	526.303,20
Multas e Juros de Mora do ISS SEC FI	30.657,53	30.657,53	0,00	0,00	0,00	0,00	30.657,53
Multas e Juros de Mora da Dívida Ativa d SEC FI	15.328,76	15.328,76	0,00	0,00	0,00	0,00	15.328,76
Receita da Dívida Ativa de Outros Tribut SEC FI	7.664,39	7.664,39	0,00	0,00	0,00	0,00	7.664,39
Taxas	45.986,30	45.986,30	2.108,07	4,58	9.034,39	19,65	36.951,91
Outras Taxas pelo Exercício do Poder de SEC FI	22.993,15	22.993,15	0,00	0,00	0,00	0,00	22.993,15
Taxa de Apreensão e Depósito SEC FI	15.328,76	15.328,76	0,00	0,00	0,00	0,00	15.328,76
Outras Taxas pela Prestação de Serviços SEC FI	7.664,39	7.664,39	2.108,07	27,50	9.034,39	117,87	-1.370,00
Contribuições	788.134,41	788.134,41	33.562,83	4,26	60.324,48	7,65	727.809,93
Contribuição para o Custeio do Serv	788.134,41	788.134,41	33.562,83	4,26	60.324,48	7,65	727.809,93
Contribuição para o Custeio do Serviço d INFRA	0,00	0,00	33.562,83	0,00	60.324,48	0,00	-60.324,48

PM-MUCAMBO

Relatório Resumido da Execução Orçamentária
Balanco Orçamentário - Receitas
 Orçamentos Fiscal e Seguridade Social
 Julho/2022 a Junho/2023

LRF. Art. 52 inciso I, alíneas "a" e "b" do inciso II e parágr. 1º - Anexo I

R\$ Unidades

RECEITAS	Previsão	Previsão	Realizada	no Bimestre	Realizada	até o Bimestre	Saldo
	Inicial	Atualizada	Valor	(%)	Valor	(%)	a Realizar
		(a)	(b)	(b/a)	(c)	(c/a)	(a-c)
Contribuição para o Custeio do Serviço d SEC FI	640.742,43	640.742,43	0,00	0,00	0,00	0,00	640.742,43
Contribuição de Melhoria para Expansão d INFRA	147.391,98	147.391,98	0,00	0,00	0,00	0,00	147.391,98
Receita Patrimonial	657.368,25	657.368,25	377.820,21	57,47	1.173.602,36	178,53	-516.234,11
Exploração do Patrimônio Imobiliári	30.657,52	30.657,52	0,00	0,00	0,00	7,65	30.657,52
Outras Receitas Imobiliarias SEC FI	15.328,76	15.328,76	0,00	0,00	0,00	0,00	15.328,76
Outras Receitas de Valores Mobiliarios SEC FI	15.328,76	15.328,76	0,00	0,00	0,00	0,00	15.328,76
Valores Mobiliários	619.046,34	619.046,34	377.820,21	61,03	1.173.602,36	189,58	-554.556,02
Rec. de Rem. de Dep. Banc. de Rec. Vinc. SEC FI	3.065,76	3.065,76	0,00	0,00	0,00	0,00	3.065,76
Rec. de Rem. de Dep. Banc. de Rec. Vinc. SEDUC	95.038,36	95.038,36	9.522,69	10,02	36.639,40	38,55	58.398,96
Rec. de Rem. de Dep. Banc. de Rec. Vinc. FMS	105.461,90	105.461,90	60.581,90	57,44	211.860,17	200,89	-106.398,27
Rec. de Rem. de Dep. Banc. de Rec. Vinc. FMAS	26.978,63	26.978,63	6.674,48	24,74	18.741,09	69,47	8.237,54
Rec. de Rem. de Dep. Banc. de Rec. Vinc. FUNDEB	131.827,39	131.827,39	46.554,18	35,31	147.409,12	111,82	-15.581,73
Rec. de Rem. de Dep. Banc. de Rec. Vinc. FMS	30.657,53	30.657,53	0,00	0,00	0,00	0,00	30.657,53
Rem. de Outros Dep. Banc.de Recur. Vincu SEC FI	102.702,74	102.702,74	0,00	0,00	0,00	0,00	102.702,74
Retificações de Remuneração de Depósitos INFRA	44.217,59	44.217,59	75.053,83	169,74	183.614,61	415,25	-139.397,02
Rec. de Rem. de Dep. Banc. de Rec. Vinc. SEC FI	7.664,39	7.664,39	0,00	0,00	0,00	0,00	7.664,39
Remuneracao de Outros Depositos de Recur SEC FI	71.432,05	71.432,05	179.433,1	251,19	575.337,97	805,43	-503.905,92
Demais Receitas Patrimoniais	7.664,39	7.664,39	0,00	0,00	0,00	189,58	7.664,39
Outras Receitas Patrimoniais SEC FI	7.664,39	7.664,39	0,00	0,00	0,00	0,00	7.664,39
Receita de Serviços	26.058,91	26.058,91	0,00	0,00	0,00	178,53	26.058,91
Outros Serviços	26.058,91	26.058,91	0,00	0,00	0,00	189,58	26.058,91
Outros Servicos SEC FI	3.065,76	3.065,76	0,00	0,00	0,00	0,00	3.065,76
Outros Servicos de Saude FMS	15.328,76	15.328,76	0,00	0,00	0,00	0,00	15.328,76
Servicos de Abate de Animais SEC FI	7.664,39	7.664,39	0,00	0,00	0,00	0,00	7.664,39
Transferências Correntes	87.970.995,82	87.970.995,82	11.276.242,42	12,82	34.503.784,24	39,22	53.467.211,58

PM-MUCAMBO

Relatório Resumido da Execução Orçamentária
Balanço Orçamentário - Receitas
 Orçamentos Fiscal e Seguridade Social
 Julho/2022 a Junho/2023

LRF. Art. 52 inciso I, alíneas "a" e "b" do inciso II e parágrafo 1º - Anexo I

R\$ Unidades

RECEITAS	Previsão	Previsão	Realizada	no Bimestre	Realizada	até o Bimestre	Saldo
	Inicial	Atualizada	Valor	(%)	Valor	(%)	a Realizar
		(a)	(b)	(b/a)	(c)	(c/a)	(a-c)
Transferências da União e de suas E	61.556.150,89	61.556.150,89	7.392.028,67	12,01	22.722.087,31	36,91	38.834.063,58
Cota-Parte do Fundo de Participação dos SEC FI	23.368.397,44	23.368.397,44	4.436.357	18,98	13.461.421,25	57,61	9.906.976,19
APOIO FINANCEIRO AO MUNICIPIO - AFM FMAS	70.861,53	70.861,53	0,00	0,00	0,00	0,00	70.861,53
APOIO FINANCEIRO AOS MUNICIPIOS - AFM SEC FI	141.723,06	141.723,06	0,00	0,00	0,00	0,00	141.723,06
Cota-Parte do Fundo de Participação do M SEC FI	232.879,33	232.879,33	0,00	0,00	0,00	0,00	232.879,33
Cota-Parte do Imposto sobre a Propriedad SEC FI	15.328,76	15.328,76	25,19	0,16	58,32	0,38	15.270,44
Cota-parte da Compensação Financeira de INFRA	117.913,59	117.913,59	0,00	0,00	0,00	0,00	117.913,59
Outras Transferências decorrentes de Com INFRA	147.391,98	147.391,98	269,17	0,18	744,06	0,50	146.647,92
Cota-Parte Royalties-Compen.Financ.pela SEC FI	51.811,23	51.811,23	0,00	0,00	0,00	0,00	51.811,23
Cota-Parte do Fundo Especial do Petróleo INFRA	265.305,57	265.305,57	81.636,94	30,77	253.971,12	95,73	11.334,45
Cota-Parte do Fundo Especial do Petróleo SEC FI	255.990,40	255.990,40	0,00	0,00	0,00	0,00	255.990,40
Cota-Parte Royalties pelo Excedente da P SEC FI	19.620,82	19.620,82	0,00	0,00	0,00	0,00	19.620,82
Piso de Atenção Básica Fixo (PAB Fixo) FMS	744.978,03	744.978,03	0,00	0,00	0,00	0,00	744.978,03
Agentes Comunitários de Saúde FMS	508.915,03	508.915,03	116.160,0	22,83	345.312,00	67,85	163.603,03
Saúde da Família FMS	591.537,08	591.537,08	243.247,6	41,12	713.703,32	120,65	-122.166,24
Saúde Bucal FMS	253.997,66	253.997,66	0,00	0,00	0,00	0,00	253.997,66
Atenção de MAC Ambulatorial e Hospitalar FMS	1.523.539,86	1.523.539,86	406.693,5	26,69	1.220.080,74	80,08	303.459,12
Vigilância em Saúde FMS	269.472,90	269.472,90	38.604,39	14,33	109.522,43	40,64	159.950,47
Assistência Farmacêutica FMS	33.110,13	33.110,13	0,00	0,00	6.000,00	18,12	27.110,13
Qualificação da Gestão do SUS FMS	7.204,53	7.204,53	0,00	0,00	0,00	0,00	7.204,53
Piso de Atenção Básica Variável (PAB Var) FMS	537.579,83	537.579,83	158.021,0	29,39	460.136,04	85,59	77.443,79
Outros Programas Financeiros por Transf. Fun FMS	328.495,46	328.495,46	0,00	0,00	0,00	0,00	328.495,46
Transferências de Convênios da União p/ FMS	306.575,32	306.575,32	0,00	0,00	0,00	0,00	306.575,32
ENFRENTAMENTO DA COVID-19 FMS	212.584,59	212.584,59	0,00	0,00	0,00	0,00	212.584,59

PM-MUCAMBO

Relatório Resumido da Execução Orçamentária
Balanco Orçamentário - Receitas
 Orçamentos Fiscal e Seguridade Social
 Julho/2022 a Junho/2023

LRF. Art. 52 inciso I, alíneas "a" e "b" do inciso II e paragraf. 1º - Anexo I

R\$ Unidades

RECEITAS		Previsão	Previsão	Realizada	no Bimestre	Realizada até o Bimestre	Saldo	
		Inicial	Atualizada	Valor	(%)	Valor	(%)	a Realizar
			(a)	(b)	(b/a)	(c)	(c/a)	(a-c)
Transferencias do Salario-Educacao	SEDUC	746.970,78	746.970,78	97.411,44	13,04	328.745,45	44,01	418.225,33
Transfer. Diretas do FNDE - Prog. Dinhei	SEDUC	480.863,40	480.863,40	0,00	0,00	0,00	0,00	480.863,40
Transfer. Direta do FNDE-Prog. Nacional	SEDUC	753.562,15	753.562,15	96.304,99	12,78	215.108,35	28,55	538.453,80
Tran.Dir.FNDE Ref.ao Progr.Nacional de A	SEDUC	22.839,86	22.839,86	28.179,09	123,38	37.157,20	162,69	-14.317,34
Transferenc.de Convenios Uniao Destinada	SEDUC	4.516.821,65	4.516.821,65	0,00	0,00	0,00	0,00	4.516.821,65
Outras Transf. Dir. Fund. Nacio. Desenvo	SEDUC	323.283,68	323.283,68	0,00	0,00	0,00	0,00	323.283,68
Transf.de Convenio dos Estados Destinada	SEDUC	299.689,17	299.689,17	71.996,00	24,02	107.994,00	36,04	191.695,17
AJUSTE DO FUNDEB	FUNDEB	44.217,59	44.217,59	0,00	0,00	0,00	0,00	44.217,59
Transferencia de Recursos da Complementa	FUNDEB	4.362.566,85	4.362.566,85	702.215,9	16,10	2.396.105,95	54,92	1.966.460,90
Transferências de Recursos da Complement	FUNDEB	7.086.153,00	7.086.153,00	787.108,5	11,11	2.749.298,97	38,80	4.336.854,03
Protecao Social Basica	FMAS	413.876,68	413.876,68	72.726,87	17,57	140.265,11	33,89	273.611,57
Transf.de Convenios Uniao Destinada a Pr	FMAS	306.575,32	306.575,32	481,57	0,16	9.231,43	3,01	297.343,89
Outras Transferencias do FNAS	FMAS	593.683,11	593.683,11	29.730,00	5,01	103.228,93	17,39	490.454,18
Transf.de Conv. da Uniao Destinados a Pr	SEC FI	4.657.586,64	4.657.586,64	0,00	0,00	0,00	0,00	4.657.586,64
Outras Transferencias de Convenios da Un	SEC FI	1.402.496,62	1.402.496,62	0,00	0,00	0,00	0,00	1.402.496,62
Demais Transferencias da Uniao	SEC FI	2.636.632,29	2.636.632,29	0,00	0,00	0,00	0,00	2.636.632,29
Outras Transferências da União - Princip	INFRA	1.179.135,86	1.179.135,86	0,00	0,00	0,00	0,00	1.179.135,86
Transferências decorrentes de SIMPLES NA	SEC FI	130.380,00	130.380,00	18.657,42	14,31	45.398,02	34,82	84.981,98
EMENDAS PARLAMENTARES DE RELATORIA	FMS	1.473.919,82	1.473.919,82	0,00	0,00	0,00	0,00	1.473.919,82
Transferências Advindas de Emendas Parla	FMS	73.695,99	73.695,99	0,00	0,00	0,00	0,00	73.695,99
Transferencia Financeira do ICMS - Deson	SEC FI	45.986,30	45.986,30	6.201,54	13,49	18.604,62	40,46	27.381,68
Transferências dos Estados e do Dis		12.803.513,72	12.803.513,72	1.782.397,82	13,92	5.445.357,43	42,53	7.358.156,29
Cota-Parte do ICMS	SEC FI	7.940.300,88	7.940.300,88	1.631.503	20,55	4.816.051,59	60,65	3.124.249,29
Cota-Parte do IPVA	SEC FI	545.964,66	545.964,66	145.285,7	26,61	613.168,86	112,31	-67.204,20

PM-MUCAMBO

Relatório Resumido da Execução Orçamentária
Balanco Orçamentário - Receitas
 Orçamentos Fiscal e Seguridade Social
 Julho/2022 a Junho/2023

LRF. Art. 52 inciso I, alíneas "a" e "b" do inciso II e parágrafo 1º - Anexo I

R\$ Unidades

RECEITAS		Previsão	Previsão	Realizada	no Bimestre	Realizada	até o Bimestre	Saldo
		Inicial	Atualizada	Valor	(%)	Valor	(%)	a Realizar
			(a)	(b)	(b/a)	(c)	(c/a)	(a-c)
Cota-Parte do IPI - Municipios	SEC FI	38.321,92	38.321,92	5.608,54	14,64	16.034,73	41,84	22.287,19
Cota-Parte da Contribuicao de Intervenc	SEC FI	63.727,81	63.727,81	0,00	0,00	0,00	0,00	63.727,81
Cota-Parte da Contribuição de Intervenc	INFRA	368.479,96	368.479,96	0,00	0,00	102,25	0,03	368.377,71
Transferen.de Convenios Estados p/O Sist	FMS	766.438,31	766.438,31	0,00	0,00	0,00	0,00	766.438,31
Transferencia de Recursos do Estado p/ P	FMS	1.532.876,62	1.532.876,62	0,00	0,00	0,00	0,00	1.532.876,62
Outras Transferencias dos Estados	SEC FI	209.084,37	209.084,37	0,00	0,00	0,00	0,00	209.084,37
Outras Transferências dos Estados - Prin	INFRA	1.031.743,88	1.031.743,88	0,00	0,00	0,00	0,00	1.031.743,88
Outras Transferencias de Convenios dos E	SEC FI	306.575,31	306.575,31	0,00	0,00	0,00	0,00	306.575,31
Transferências de Outras Instituição		13.611.331,21	13.611.331,21	2.101.815,93	15,44	6.336.339,50	46,55	7.274.991,71
Transf.Recur.do Fundo de Man.Desenv. da	FUNDEB	13.611.331,21	13.611.331,21	2.071.968	15,22	6.259.261,12	45,99	7.352.070,09
Transferências de Recursos da Complement	FUNDEB	0,00	0,00	29.846,94	0,00	77.078,38	0,00	-77.078,38
Outras Receitas Correntes		605.580,60	605.580,60	6.421,50	1,06	94.316,00	15,57	511.264,60
Indenizações, Restituições e Ressar		605.580,60	605.580,60	6.421,50	1,06	94.316,00	15,57	511.264,60
Outras Restituições - Principal	INFRA	44.217,59	44.217,59	0,00	0,00	0,00	0,00	44.217,59
INDENIZACOES E RESTITUICOES	SEC FI	15.033,99	15.033,99	1.249,67	8,31	13.541,73	90,07	1.492,26
OUTRAS RESTITUICOES	SEC FI	7.369,60	7.369,60	4.395,87	59,65	4.799,87	65,13	2.569,73
Outras Restituicoes1	SEC FI	538.959,42	538.959,42	173,78	0,03	75.372,22	13,98	463.587,20
Outras Restituições - Principal	INFRA	0,00	0,00	602,18	0,00	602,18	0,00	-602,18
Receitas de Capital		21.140.726,84	21.140.726,84	1.222.400,00	5,78	1.240.184,24	5,87	19.900.542,60
Alienação de Bens		121.097,26	121.097,26	0,00	0,00	0,00	15,57	121.097,26
Alienação de Bens Móveis		44.453,43	44.453,43	0,00	0,00	0,00	15,57	44.453,43
Alienacao de Outros Bens Moveis	SEC FI	44.453,43	44.453,43	0,00	0,00	0,00	0,00	44.453,43
Alienação de Bens Imóveis		76.643,83	76.643,83	0,00	0,00	0,00	15,57	76.643,83
Alienacao de Outros Bens Imoveis	SEC FI	76.643,83	76.643,83	0,00	0,00	0,00	0,00	76.643,83
Transferências de Capital		21.019.629,58	21.019.629,58	1.222.400,00	5,82	1.240.184,24	5,90	19.779.445,34
Transferências da União e de suas E		17.626.357,91	17.626.357,91	1.222.400,00	6,94	1.240.184,24	7,04	16.386.173,67
Transferencias de Convenio dos Estados p	FMS	43.993,56	43.993,56	0,00	0,00	0,00	0,00	43.993,56

PM-MUCAMBO

Relatório Resumido da Execução Orçamentária
Balanco Orçamentário - Receitas
 Orçamentos Fiscal e Seguridade Social
 Julho/2022 a Junho/2023

Página
6

LRF. Art. 52 inciso I, alíneas "a" e "b" do inciso II e par. 1º - Anexo I

R\$ Unidades

RECEITAS	Previsão	Previsão	Realizada	no Bimestre	Realizada	até o Bimestre	Saldo
	Inicial	Atualizada	Valor	(%)	Valor	(%)	a Realizar
		(a)	(b)	(b/a)	(c)	(c/a)	(a-c)
Transferencias de Recursos do Sistema Un FMS	423.272,92	423.272,92	0,00	0,00	0,00	0,00	423.272,92
Transferencias de Convenio da Uniao p/ o FMS	76.643,83	76.643,83	0,00	0,00	0,00	0,00	76.643,83
Transferencias de Recursos Destinados a SEDUC	1.881.759,34	1.881.759,34	0,00	0,00	0,00	0,00	1.881.759,34
Transferencias de Convenios da Uniao Des SEC FI	508.761,74	508.761,74	0,00	0,00	0,00	0,00	508.761,74
Transf.de Conv.da Uniao Destin.a Prog. I SEC FI	1.493.695,41	1.493.695,41	0,00	0,00	0,00	0,00	1.493.695,41
Transferências de Convênios dos Estados INFRA	1.677.833,69	1.677.833,69	0,00	0,00	17.784,24	1,06	1.660.049,45
Demais Receitas de Capital - Principal SEC FI	128.209,80	128.209,80	0,00	0,00	0,00	0,00	128.209,80
Transf.de Conv.dos Estados Destin.a Prog SEC FI	149.148,89	149.148,89	0,00	0,00	0,00	0,00	149.148,89
Outras Transferências da União - Princip INFRA	1.634.271,83	1.634.271,83	1.222.400	74,80	1.222.400,00	74,80	411.871,83
Outras Transferências da União - Princip AMB	1.677.833,69	1.677.833,69	0,00	0,00	0,00	0,00	1.677.833,69
Outras Transferencias da Uniao SEC FI	7.930.933,21	7.930.933,21	0,00	0,00	0,00	0,00	7.930.933,21
Transferências dos Estados e do Dis	3.393.271,67	3.393.271,67	0,00	0,00	0,00	7,04	3.393.271,67
Transferências Advindas de Emendas Para FMS	1.334.242,14	1.334.242,14	0,00	0,00	0,00	0,00	1.334.242,14
Outras Transferencias dos Estados SEC FI	2.059.029,53	2.059.029,53	0,00	0,00	0,00	0,00	2.059.029,53
Renúncia	-7.258.114,44	-7.258.114,44	1.081.975,16	0,00	3.621.426,15	5,87	-10.879.540,59
Deduções do Fundeb	-16.861,66	-16.861,66	1.741,85	0,00	5.687,51	5,90	-22.549,17
Dedução para a formação do FUNDEB -	-16.861,66	-16.861,66	1.741,85	0,00	5.687,51	7,04	-22.549,17
Deducao de Receita p/ a Formacao do FUND SEC FI	-9.197,27	-9.197,27	620,15	-6,74	2.480,60	-26,97	-11.677,87
Deducao de Receita para a Formacao do FU SEC FI	-7.664,39	-7.664,39	1.121,70	-14,64	3.206,91	-41,84	-10.871,30
Outras deduções	-7.241.252,78	-7.241.252,78	1.080.233,31	0,00	3.615.738,64	5,90	-10.856.991,42
Outras deduções de Receitas Corrent	-7.241.252,78	-7.241.252,78	1.080.233,31	0,00	3.615.738,64	7,04	-10.856.991,42
DEDUTORA DO AJUSTE DO FUNDEB FUNDEB	-8.843,52	-8.843,52	0,00	0,00	0,00	0,00	-8.843,52
Deducao de Receita do FPM - FUNDEB SEC FI	-4.673.679,50	-4.673.679,50	887.271,4	-18,98	2.692.284,11	-57,61	-7.365.963,61
Deducao de Receita para a Formacao do FU SEC FI	-3.065,76	-3.065,76	5,03	-0,16	10,08	-0,33	-3.075,84
Deducao de Receita para a Formacao do FU SEC FI	-1.588.060,17	-1.588.060,17	163.899,7	-10,32	800.810,89	-50,43	-2.388.871,06
Deducao de Receita para Formacao do FUND SEC FI	-967.603,83	-967.603,83	29.057,11	-3,00	122.633,56	-12,67	-1.090.237,39

PM-MUCAMBO

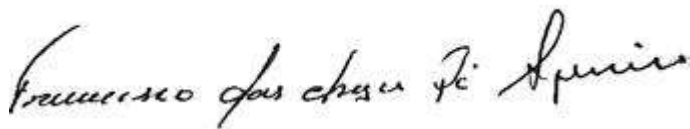
Relatório Resumido da Execução Orçamentária
Balanco Orçamentário - Receitas
 Orçamentos Fiscal e Seguridade Social
 Julho/2022 a Junho/2023

Página
7


LRF. Art. 52 inciso I, alíneas "a" e "b" do inciso II e parágrafo 1º - Anexo I

R\$ Unidades

RECEITAS	Previsão	Previsão	Realizada	no	Bimestre	Realizada	até o	Bimestre	Saldos
	Inicial	Atualizada	Valor		(%)	Valor	(%)		a Realizar
		(a)	(b)		(b/a)	(c)	(c/a)		(a-c)
SUBTOTAL DAS RECEITAS (I)	106.579.791,10	106.579.791,10	12.271.053,00	11,51	34.422.604,83	45,57	64.914.333,97		
SALDOS DE EXERCÍCIOS ANTERIORES (II)						0,00			
SUBTOTAL (III) = (I+II)	106.579.791,10	106.579.791,10	12.271.053,		34.422.604,8		64.914.333,97		
DÉFICIT (IV)						327.753,87			
TOTAL (III + IV)	106.579.791,10	106.579.791,10	12.271.053,		34.422.604,83		64.914.333,97		



Gestor FRANCISCO DAS CHAGAS PARENTE AGUIAR
C.P.F. 143.766.808-93



Contador LJM CONSULTORIA ADMINISTRATIVA E SISTEMAS EIREL
C.P.F.



Cont.Int. MARIA DE FATIMA PARENTE AGUIAR
C.P.F. 128.049.308-90

Relatório Resumido da Execução Orçamentária
 Balanço Orçamentário - Despesas
 Orçamentos Fiscal e Seguridade Social
 Julho/2022 a Junho/2023

LRF. Art. 53 inciso II, alíneas "c" - Anexo II

R\$ Unidades

DESPESAS	Dotação Inicial (a)	Créditos Adicionais (b)	Dotação Atualizada (c=a+b)	Empenhada no Bimestre (d)	Empenhada até o Bimestre (e)	Liquidada no Bimestre (f)	Liquidada até o Bimestre (g)	% (h=g/c)	Saldo (i=c-e)
DESPESAS CORRENTES	77.538.226,77	1.848.950,00	79.387.176,77	13.409.446,98	41.747.278,40	11.962.392,44	29.593.513,75	0,37	37.639.898,37
PESSOAL E ENCARGOS S	37.789.284,03	460.000,00	38.249.284,03	7.312.227,69	23.474.822,29	6.657.695,38	17.608.389,63	0,46	14.774.461,74
APLICAÇÕES DIRETAS	37.789.284,03	460.000,00	38.249.284,03	7.312.227,69	23.474.822,29	6.657.695,38	17.608.389,63	0,46	14.774.461,74
3.1.90.04.00CONTRATAÇÃO POR TEMPO DETERMIN	12.123.937,81	600.000,00	12.723.937,81	2.710.362,10	9.268.596,75	2.512.350,11	6.788.159,90	53,35	3.455.341,06
3.1.90.11.00VENCIMENTOS E VANT. FIXAS PESS	18.391.948,92	-370.000,00	18.021.948,92	3.247.748,62	10.403.042,72	2.714.403,79	7.593.032,06	42,13	7.618.906,20
3.1.90.13.00OBRIGAÇÕES PATRONAIS	6.376.695,80	100.000,00	6.476.695,80	1.158.000,00	3.588.000,00	1.234.824,51	3.014.136,75	46,54	2.888.695,80
3.1.90.91.00SENTENÇAS JUDICIAIS	835.859,91	130.000,00	965.859,91	196.116,97	215.182,82	196.116,97	213.060,92	22,06	750.677,09
3.1.90.92.00DESPESAS DE EXERCÍCIOS ANTERIO	32.496,98	0,00	32.496,98	0,00	0,00	0,00	0,00	0,00	32.496,98
3.1.90.96.00RESSARCIMENTO DE DESP. DE PESS	28.344,61	0,00	28.344,61	0,00	0,00	0,00	0,00	0,00	28.344,61
JUROS E ENCARGOS DA	42.408,57	0,00	42.408,57	0,00	0,00	0,00	0,00	0,00	42.408,57
APLICAÇÕES DIRETAS	42.408,57	0,00	42.408,57	0,00	0,00	0,00	0,00	0,00	42.408,57
3.2.90.21.00JUROS SOBRE A DÍVIDA POR CONTR	42.408,57	0,00	42.408,57	0,00	0,00	0,00	0,00	0,00	42.408,57
OUTRAS DESPESAS CORR	39.706.534,17	1.388.950,00	41.095.484,17	6.097.219,29	18.272.456,11	5.304.697,06	11.985.124,12	0,29	22.823.028,06
TRANSF. A INST. PRIV	108.926,20	0,00	108.926,20	0,00	0,00	0,00	0,00	0,00	108.926,20
3.3.50.41.00CONTRIBUIÇÕES	84.839,23	0,00	84.839,23	0,00	0,00	0,00	0,00	0,00	84.839,23
3.3.50.43.00SUBVENÇÕES SOCIAIS	24.086,97	0,00	24.086,97	0,00	0,00	0,00	0,00	0,00	24.086,97
APLICAÇÕES DIRETAS	39.597.607,97	1.388.950,00	40.986.557,97	6.097.219,29	18.272.456,11	5.304.697,06	11.985.124,12	0,29	22.714.101,86
3.3.90.04.00CONTRATAÇÃO POR TEMPO DETERMIN	16.898,43	0,00	16.898,43	0,00	0,00	0,00	0,00	0,00	16.898,43
3.3.90.14.00DIÁRIAS - CIVIL	340.219,04	0,00	340.219,04	5.300,00	16.090,00	5.300,00	15.540,00	4,57	324.129,04
3.3.90.20.00AUXÍLIO FINANCEIRO A PESQUISAD	7.811,77	0,00	7.811,77	0,00	0,00	0,00	0,00	0,00	7.811,77
3.3.90.30.00MATERIAL DE CONSUMO	12.826.795,68	-516.500,00	12.310.295,68	2.473.687,26	5.663.888,98	2.169.122,16	4.025.487,95	32,70	6.646.406,70
3.3.90.31.00PREMIAÇÕES CULT.ART.CIENT.DESP	71.449,55	0,00	71.449,55	0,00	0,00	0,00	0,00	0,00	71.449,55
3.3.90.32.00MATERIAL, BENS OU SERV. DISTRI	903.855,74	-100.000,00	803.855,74	10.569,00	15.069,00	10.448,79	14.948,79	1,86	788.786,74
3.3.90.33.00PASSAGENS E DESPESAS COM LOCOM	6.519,00	0,00	6.519,00	0,00	0,00	0,00	0,00	0,00	6.519,00
3.3.90.35.00SERVIÇOS DE CONSULTORIA	232.384,94	0,00	232.384,94	0,00	0,00	0,00	0,00	0,00	232.384,94
3.3.90.36.00OUTROS SERV. DE TERCEIROS PESS	5.616.673,01	223.500,00	5.840.173,01	842.085,50	2.327.322,00	572.435,00	1.422.892,25	24,36	3.512.851,01
3.3.90.39.00OUTROS SERV. DE TERC. PESSOA J	17.733.210,44	1.851.950,00	19.585.160,44	2.761.177,53	9.731.869,18	2.424.267,05	6.133.609,10	31,32	9.853.291,26
3.3.90.40.00SERVICOS DE TECNOLOGIA DA INFO	13.038,00	0,00	13.038,00	0,00	0,00	0,00	0,00	0,00	13.038,00
3.3.90.42.00AUXÍLIOS	50.782,05	0,00	50.782,05	4.400,00	10.000,00	2.070,00	6.150,00	12,11	40.782,05

Relatório Resumido da Execução Orçamentária
 Balanço Orçamentário - Despesas
 Orçamentos Fiscal e Seguridade Social
 Julho/2022 a Junho/2023

LRF. Art. 53 inciso II, alíneas "c" - Anexo II

R\$ Unidades


DESPESAS	Dotação Inicial (a)	Créditos Adicionais (b)	Dotação Atualizada (c=a+b)	Empenhada no Bimestre (d)	Empenhada até o Bimestre (e)	Liquidada no Bimestre (f)	Liquidada até o Bimestre (g)	% (h=g/c)	Saldo (i=c-e)
3.3.90.47.00OBRIGAÇÕES TRIBUTÁRIAS E CONTR	681.841,53	0,00	681.841,53	0,00	420.000,00	103.885,54	318.965,08	46,78	261.841,53
3.3.90.48.00OUTROS AUX. FINAN. A PESSOAS F	109.072,57	0,00	109.072,57	0,00	36.000,00	12.000,00	30.000,00	27,50	73.072,57
3.3.90.91.00SENTENÇAS JUDICIAIS	59.306,98	0,00	59.306,98	0,00	0,00	0,00	0,00	0,00	59.306,98
3.3.90.92.00DESPESAS DE EXERCÍCIOS ANTERIO	544.529,04	-50.000,00	494.529,04	0,00	288,19	0,00	288,19	0,06	494.240,85
3.3.90.93.00INDENIZAÇÕES E RESTITUIÇÕES	383.220,20	-20.000,00	363.220,20	0,00	51.928,76	5.168,52	17.242,76	4,75	311.291,44
DESPESAS DE CAPITAL	27.972.448,33	-1.848.950,00	26.123.498,33	3.018.328,36	7.194.360,04	1.820.411,52	5.156.844,95	0,20	18.929.138,29
INVESTIMENTOS	27.421.577,33	-1.848.950,00	25.572.627,33	2.828.328,36	6.854.360,04	1.754.936,35	4.985.029,61	0,19	18.718.267,29
APLICAÇÕES DIRETAS	27.421.577,33	-1.848.950,00	25.572.627,33	2.828.328,36	6.854.360,04	1.754.936,35	4.985.029,61	0,19	18.718.267,29
4.4.90.51.00OBRAS E INSTALAÇÕES	21.592.030,70	-3.203.950,00	18.388.080,70	1.962.958,89	5.155.085,36	1.190.446,88	3.893.649,93	21,17	13.232.995,34
4.4.90.52.00EQUIPAMENTOS E MATERIAL PERMAN	5.585.983,02	1.355.000,00	6.940.983,02	865.369,47	1.699.274,68	564.489,47	1.091.379,68	15,72	5.241.708,34
4.4.90.61.00AQUISIÇÃO DE IMÓVEIS	243.563,61	0,00	243.563,61	0,00	0,00	0,00	0,00	0,00	243.563,61
INVERSÕES FINANCEIRA	146.236,41	0,00	146.236,41	0,00	0,00	0,00	0,00	0,00	146.236,41
APLICAÇÕES DIRETAS	146.236,41	0,00	146.236,41	0,00	0,00	0,00	0,00	0,00	146.236,41
4.5.90.61.00AQUISIÇÃO DE IMÓVEIS	146.236,41	0,00	146.236,41	0,00	0,00	0,00	0,00	0,00	146.236,41
AMORTIZAÇÃO DA DÍVID	404.634,59	0,00	404.634,59	190.000,00	340.000,00	65.475,17	171.815,34	0,42	64.634,59
APLICAÇÕES DIRETAS	404.634,59	0,00	404.634,59	190.000,00	340.000,00	65.475,17	171.815,34	0,42	64.634,59
4.6.90.71.00PRINCIPAL DA DÍVIDA CONTRATUAL	404.634,59	0,00	404.634,59	190.000,00	340.000,00	65.475,17	171.815,34	42,46	64.634,59
RESERVA DE CONTINGÊN	1.069.116,00	0,00	1.069.116,00	0,00	0,00	0,00	0,00	0,00	1.069.116,00
RESERVA DE CONTINGÊN	1.069.116,00	0,00	1.069.116,00	0,00	0,00	0,00	0,00	0,00	1.069.116,00
RESERVA DE CONTINGÊN	1.069.116,00	0,00	1.069.116,00	0,00	0,00	0,00	0,00	0,00	1.069.116,00
9.9.99.99.00RESERVA DE CONTINGÊNCIA	1.069.116,00	0,00	1.069.116,00	0,00	0,00	0,00	0,00	0,00	1.069.116,00
SUBTOTAL DAS DESPESAS(I)	106.579.791,10	0,00	106.579.791,10	16.427.775,34	48.941.638,44	13.782.803,96	34.750.358,70	0,33	48.941.638,44
SUPERÁVIT (II)									
TOTAL (I+II)	106.579.791,10	0,00	106.579.791,10	16.427.775,34	48.941.638,44	13.782.803,96	34.750.358,70	0,33	48.941.638,44

Relatório Resumido da Execução Orçamentária
Balanco Orçamentário - Despesas
 Orçamentos Fiscal e Seguridade Social
 Julho/2022 a Junho/2023

LRF. Art. 53 inciso II, alíneas "c" - Anexo II

R\$ Unidades

D E S P E S A S	Dotação	Créditos	Dotação	Empenhada	Empenhada	Liquidada	Liquidada	%	Saldo
	Inicial	Adicionais	Atualizada	no Bimestre	até o Bimestre	no Bimestre	até o Bimestre		
	(a)	(b)	(c=a+b)	(d)	(e)	(f)	(g) (h=g/c)		



Gestor FRANCISCO DAS CHAGAS PARENTE AGUIAR

C.P.F. 143.766.808-93



Cont.Int. MARIA DE FATIMA PARENTE AGUIAR

C.P.F. 128.049.308-90



Contador LJM CONSULTORIA ADMINISTRATIVA E SISTEMAS EIRELI

C.P.F.

GOVERNO MUNICIPAL DE MUCAMBO

Relatório Resumido da Execução Orçamentária

Dem. das Receitas e Despesas com Manut. e Desenv. do Ensino

Orçamentos Fiscal e Seguridade Social

Janeiro/2023 a Junho/2023

LEI 9.394/96 - Art. 72. Anexo X

R\$ Milhares

R E C E I T A S	Previsão Inicial	Previsão Atualizada (a)	RECEITAS REALIZADAS		% (b/a)
			No Bimestre	Jan a Jun/2023 (d)	
RECEITA DE RESULTANTE DE IMPOSTOS (I)	2.317.019,66	2.317.019,66	433.045,51	958.502,41	96,47
Receitas Impostos	2.317.019,66	2.317.019,66	433.045,51	958.502,41	41,37
Receitas de Transferencias (III)	39.337.060,10	39.337.060,10	7.012.090,45	21.674.638,34	55,10
Dedução da Rec. p/form.do FUNDEB(II)	7.241.252,78	7.241.252,78	1.080.233,31	3.615.738,64	49,93
Outras Receitas de Transferencias					
(-) Transferencias Constituicoes Legais					
Transf. MULTIGOVERNAMENTAIS DO FUNDEB (IV)	17.973.898,06	17.973.898,06	2.804.031,87	8.732.445,45	2,06
TOTAL DAS RECEITAS (V) = (I + III - II)	52.386.725,04	52.386.725,04	9.168.934,52	27.749.847,56	103,69
DESPESAS COM MANUT. E DESENVOLVIMENTO DO ENSINO POR VINCULAÇÃO	Dotação Inicial	Dotação Atualizada (c)	DESPESAS LIQUIDADAS		% (d/c)
			No Bimestre	Jan a Jun/2023 (d)	
VINC.AS RECEITAS RESULT. DE IMPOSTOS (VI)	2.317.019,66	2.317.019,66	433.045,51	958.502,41	
Despesas com Ensino Fundamental (VII)	2.317.019,66	2.317.019,66	433.045,51	958.502,41	
Outras Despesas do Ensino					0,00
VINC.AO FUNDEB NO ENSINO FUNDAMENTAL (VIII)	16.443.796,85	16.443.796,85	3.107.944,94	9.323.834,83	0,00
Remuneracao dos Prof. do Magisterio	11.126.034,11	11.126.034,11	2.972.732,32	8.918.196,95	0,27
Outras Despesas do Ensino Fundamental	5.317.762,74	5.317.762,74	135.212,63	405.637,88	0,03
TOTAL DAS DESPESAS COM ENSINO (X)	18.760.816,51	18.760.816,51	3.540.990,45	10.282.337,24	0,00
TOTAL DAS DEDUÇÕES DAS DESPESAS COM ENSINO				4.725.623,47	
PERDA/GANHO NAS TRANSFERENCIAS DO FUNDEF (XI) = (II-IV)				5.116.706,81	
TOTAL CONSIDERADO P/ FINS LIMITE CONSTITUCIONAL (XII) = (VI) + (VIII) + (XI)				15.399.044,05	

GOVERNO MUNICIPAL DE MUCAMBO

Relatório Resumido da Execução Orçamentária

Dem.das Receitas e Despesas com Manut.e Desenv.do Ensino

Orçamentos Fiscal e Seguridade Social

Janeiro/2023 a Junho/2023

LEI 9.394/96 - Art. 72. Anexo X

R\$ Milhares

TABELA DE CUMPRIMENTO DOS LIMITES CONSTITUCIONAIS Jan a Jun/2023 (d)

MÍNIMO DE 25% / 18% DAS RECEITAS RESULTANTES DE IMPOSTOS NA MANUTENÇÃO E DESENVOLVIMENTO DO ENSINO (XII / I) CAPUT DO ARTIGO 212 DA CF/88 11,51

MÍNIMO DE 60% / 30% DAS DESPESAS COM MDE NO ENSINO FUNDAMENTAL [(VII + VIII)*25%]
<CAPUT/ § 6º> DO ARTIGO 212 DA CF/88 3,53

MÍNIMO 70% DO FUNDEB NA REMUNERAÇÃO DO MAGISTÉRIO ENSINO FUNDAMENTAL (IX / VIII)
§ 5º DO ARTIGO 60 DO ADCT DA CF/88 77,67

INDICADORES -Alt 212-A. inciso XI e § 3º - Constituição Federal 2	Valor Exigido	Valor aplicado	%
Receitas provenientes de Complementacao VAAT	4.140.564,80		
Percentual de 50% da Compl. ao FUNDEB (VAAT) na Educação Infantil	2.070.282,40	1.661.098,85	40,12
Mnimo de 15% da Complementação ao FUNDEB - VAAT em Despesa Capital	621.084,72	164.146,96	3,96
TOTAIS			

DESPESAS TOTAIS COM MANUTENÇÃO E DESENV. DO ENSINO EM RELAÇÃO AO TOTAL DAS RECEITAS CORRESPONDENTES (X / V)

DESPESAS COM MANUT. E DESENV. DO ENSINO POR SUBFUNÇÃO	Dotação Inicial	Dotação Atualizada (c)	DESPESAS LIQUIDADAS		% (d/c)
			No Bimestre	Jan a Jun/2023 (d)	
ENSINO FUNDAMENTAL	21.374.707,08	21.419.707,08	3.612.980,13	8.870.898,46	
ENSINO MEDIO	312.471,00	312.471,00	75.898,79	151.808,85	
ENSINO SUPERIOR	882.255,62	732.255,62	50.621,29	105.301,09	
EDUCAÇÃO INFANTIL	4.457.608,52	4.767.608,52	653.282,46	1.661.098,85	
EDUCACAO JOVENS E ADULTOS	817.728,01	817.728,01	84.630,19	164.146,96	
OUTRAS FUNCOES	1.058.187,05	1.058.187,05	182.241,85	360.996,75	
TOTAL DAS DESPESAS	28.902.957,28	29.107.957,28	4.659.654,71	11.314.250,96	

Francisco das Chagas P. Aguiar

Gestor: FRANCISCO DAS CHAGAS PARENTE AGUIAR
C.P.F. 143.766.808-93

Leonardo Jose Macedo

Contador: LEONARDO JOSE MACEDO
C.P.F. 246.015.433-04

Cont.Int. MARIA DE FATIMA PARENTE AGUIAR
C.P.F. 687.167.453-53

Relatório Resumido da Execução Orçamentária
 Demonstrativo da Execução das Despesas por Função/Subfunção
 Orçamentos Fiscal e Seguridade Social
 Janeiro a Junho de 2023/Bimestre Maio-Junho

LRF. Art. 53 inciso II, alíneas "c" - Anexo II

R\$ Unidades

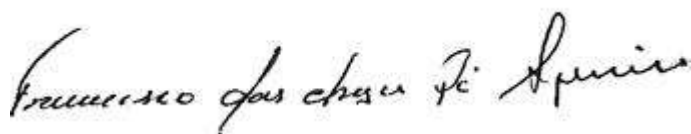
Descrição	Dotação Inicial	Dotação Atualizada (a)	Empenhada no Bimestre (b)	Empenhada até o Bimestre (c)	Liquidada no Bimestre (d)	Liquidada até o Bimestre (e)	% e/te	% e/a	Saldo (c-e)
12305 VIGILÂNCIA EPIDEMIOLÓGICA	78.228,00	78.228,00	18.953,30	41.027,00	18.365,10	35.322,90	86,10	45,15	37.201,00
12306 ALIMENTAÇÃO E NUTRIÇÃO	735.606,72	735.606,72	150.155,80	357.245,10	162.328,70	323.717,30	90,61	44,01	378.361,62
12361 ENSINO FUNDAMENTAL	21.374.707,08	21.419.707,08	4.065.024,55	11.415.239,05	3.612.980,13	8.870.898,46	77,71	41,41	10.004.468,03
12362 ENSINO MÉDIO	312.471,00	312.471,00	110.086,50	241.596,38	75.898,79	151.808,85	62,84	48,58	70.874,62
12364 ENSINO SUPERIOR	882.255,62	732.255,62	35.471,29	214.674,49	50.621,29	105.301,09	49,05	14,38	517.581,13
12365 EDUCAÇÃO INFANTIL	4.457.608,52	4.767.608,52	757.160,94	2.221.589,87	653.282,46	1.661.098,85	74,77	34,84	2.546.018,65
12366 EDUCAÇÃO DE JOVENS E ADULTOS	817.728,01	817.728,01	198.553,51	318.553,51	84.630,19	164.146,96	51,53	20,07	499.174,50
12367 EDUCAÇÃO ESPECIAL	109.364,86	109.364,86	1.370,24	2.393,04	1.548,05	1.956,55	81,76	1,79	106.971,82
13 CULTURA	1.607.289,08	1.507.289,08	208.452,84	373.897,25	86.245,43	153.098,59	40,95	10,66	1.133.391,83
13392 DIFUSÃO CULTURAL	1.536.427,55	1.436.427,55	208.452,84	373.897,25	86.245,43	153.098,59	40,95	10,66	1.062.530,30
13691 PROMOÇÃO COMERCIAL	70.861,53	70.861,53	0,00	0,00	0,00	0,00	0,00	0,00	70.861,53
15 URBANISMO	16.547.203,14	18.532.203,14	2.637.755,32	7.900.683,39	1.838.745,45	5.415.789,89	252,31	106,02	10.631.519,75
15451 INFRA-ESTRUTURA URBANA	8.304.041,24	8.854.041,24	1.811.758,82	4.430.101,79	1.178.062,49	3.308.559,27	74,68	37,37	4.423.939,45
15452 SERVIÇOS URBANOS	2.579.309,80	3.579.309,80	66.820,90	945.969,72	201.362,88	426.648,07	45,10	11,92	2.633.340,08
15512 SANEAMENTO BÁSICO URBANO	2.971.113,96	3.371.113,96	759.175,60	1.221.001,12	307.450,73	697.231,24	57,10	20,68	2.150.112,84
15813 LAZER	2.692.738,14	2.727.738,14	0,00	1.303.610,76	151.869,35	983.351,31	75,43	36,05	1.424.127,38
17 SANEAMENTO	1.832.127,02	332.127,02	0,00	0,00	0,00	0,00	0,00	0,00	332.127,02
17512 SANEAMENTO BÁSICO URBANO	1.700.676,72	200.676,72	0,00	0,00	0,00	0,00	0,00	0,00	200.676,72
17544 RECURSOS HÍDRICOS	131.450,30	131.450,30	0,00	0,00	0,00	0,00	0,00	0,00	131.450,30
18 GESTCO AMBIENTAL	1.397.009,97	1.313.009,97	120.000,00	402.546,15	75.373,41	284.565,23	165,97	51,78	910.463,82
18541 PRESERVAÇÃO E CONSERVAÇÃO AMBIENTAL	428.090,79	674.090,79	120.000,00	346.647,10	75.373,41	228.666,18	65,97	33,92	327.443,69
18542 CONTROLE AMBIENTAL	325.950,00	325.950,00	0,00	0,00	0,00	0,00	0,00	0,00	325.950,00
18544 RECURSOS HÍDRICOS	642.969,18	312.969,18	0,00	55.899,05	0,00	55.899,05	100,00	17,86	257.070,13
20 AGRICULTURA	3.045.213,43	2.495.213,43	49.311,33	642.908,85	143.971,87	462.088,71	354,61	45,92	1.852.304,58
20122 ADMINISTRAÇÃO GERAL	1.541.352,97	1.291.352,97	37.219,43	567.393,12	135.333,47	390.026,48	68,74	30,20	723.959,85
20605 ABASTECIMENTO	455.526,60	155.526,60	0,00	1.235,00	0,00	1.235,00	100,00	0,79	154.291,60
20606 EXTENSÃO RURAL	615.908,46	615.908,46	12.091,90	24.449,45	8.638,40	20.995,95	85,87	3,41	591.459,01
20608 PROMOÇÃO DA PRODUÇÃO AGROPECUÁRIA	432.425,40	432.425,40	0,00	49.831,28	0,00	49.831,28	100,00	11,52	382.594,12

Relatório Resumido da Execução Orçamentária
 Demonstrativo da Execução das Despesas por Função/Subfunção
 Orçamentos Fiscal e Seguridade Social
 Janeiro a Junho de 2023/Bimestre Maio-Junho


LRF. Art. 53 inciso II, alíneas "c" - Anexo II

R\$ Unidades

Descrição	Dotação Inicial	Dotação Atualizada (a)	Empenhada no Bimestre (b)	Empenhada até o Bimestre (c)	Liquidada no Bimestre (d)	Liquidada até o Bimestre (e)	% e/te	% e/a	Saldo (c-e)
23 COMERCIO E SERVICOS	510.067,31	320.067,31	37.636,00	71.636,00	16.064,54	42.361,39	59,13	29,36	248.431,31
23122 ADMINISTRAÇÃO GERAL	234.303,24	144.303,24	37.636,00	71.636,00	16.064,54	42.361,39	59,13	29,36	72.667,24
23691 PROMOÇÃO COMERCIAL	275.764,07	175.764,07	0,00	0,00	0,00	0,00	0,00	0,00	175.764,07
25 ENERGIA	679.186,99	679.186,99	0,00	0,00	0,00	0,00	0,00	0,00	679.186,99
25752 ENERGIA ELÉTRICA	679.186,99	679.186,99	0,00	0,00	0,00	0,00	0,00	0,00	679.186,99
26 TRANSPORTE	1.465.709,14	1.715.709,14	314.067,00	748.692,81	163.700,72	498.301,93	66,56	29,04	967.016,33
26782 TRANSPORTE RODOVIÁRIO	1.465.709,14	1.715.709,14	314.067,00	748.692,81	163.700,72	498.301,93	66,56	29,04	967.016,33
27 DESPORTO E LAZER	2.289.389,99	2.289.389,99	7.875,86	193.380,73	39.298,75	136.730,37	164,68	25,63	2.096.009,26
27122 ADMINISTRAÇÃO GERAL	434.972,14	434.972,14	7.875,86	160.392,86	39.298,75	103.742,50	64,68	23,85	274.579,28
27812 DESPORTO COMUNITÁRIO	1.854.417,85	1.854.417,85	0,00	32.987,87	0,00	32.987,87	100,00	1,78	1.821.429,98
28 ENCARGOS ESPECIAIS	430.144,73	430.144,73	190.000,00	340.000,00	65.475,17	171.815,34	50,53	39,94	90.144,73
28841 REFINANCIAMENTO DA DÍVIDA INTERNA	430.144,73	430.144,73	190.000,00	340.000,00	65.475,17	171.815,34	50,53	39,94	90.144,73
99 RESERVA DE CONTINGENCIA	1.069.116,00	1.069.116,00	0,00	0,00	0,00	0,00	0,00	0,00	1.069.116,00
99999 RESERVA DE CONTINGÊNCIA	1.069.116,00	1.069.116,00	0,00	0,00	0,00	0,00	0,00	0,00	1.069.116,00
Total :	106.579.791,10	106.579.791,10	16.427.775,34	48.941.638,44	13.782.803,96	34.750.358,70	71,00	32,61	57.638.152,66



Gestor FRANCISCO DAS CHAGAS PARENTE AGUIAR
C.P.F. 143.766.808-93



Contador LJM CONSULTORIA ADMINISTRATIVA E SISTEMAS EIRELI
C.P.F.



Cont.Int. MARIA DE FATIMA PARENTE AGUIAR
C.P.F. 128.049.308-90

PM-MUCAMBO

Continuação

Relatório Resumido da Execução Orçamentária
 Demonstrativo do Resultado Primário
 Orçamentos Fiscal e Seguridade Social
 Janeiro a Junho /2023 - Bimestre Mai/Jun

LRF. Art. 53 inciso III - Anexo IV

R\$ Unidades

RECEITAS FISCAIS	UG	Previsão atualizada 2023	RECEITAS REALIZADAS		
			No Bimestre	Até o Bimestre Exerc. Anterior	
Receitas Correntes		92.697.127,00	12.130.628,16	36.803.846,74	39.194.136,84
Impostos, Taxas e Contribuições de Melhoria		2.649.031,00	436.581,20	971.819,66	655.172,47
Impostos		2.603.046,00	434.473,13	962.785,27	633.986,30
Imposto sobre a Propriedade Predial Territorial Ur	SEC FI	229.931,00	83.423,88	83.423,88	0,00
Multas e Juros de Mora do IPTU	SEC FI	122.630,00	0,00	0,00	0,00
Receita da Divida Ativa do I.P.T.U.	SEC FI	347.273,00	1.022,51	95.106,33	12.419,82
Multas Aplicadas Pelos Tribunais de Contas	SEC FI	2.452,00	1.427,62	4.282,86	4.282,86
Receita da Divida Ativa Nao-Tributaria de Outras R	SEC FI	7.664,00	0,00	0,00	0,00
Multas e Juros de Mora da Divida Ativa de Outros T	SEC FI	15.328,00	0,00	0,00	0,00
Outras Multas e Juros de Mora - Financeiras	SEC FI	15.328,00	0,00	0,00	0,00
Multas e Juros de Mora de Outros Tributos	SEC FI	15.328,00	0,00	0,00	0,00
Imposto sobre Transmissao de Bens Imoveis - ITBI	SEC FI	45.986,00	1.549,38	1.549,38	8.682,93
Multas e Juros de Mora do ITBI	SEC FI	30.657,00	0,00	0,00	0,00
Imposto de Renda Retido nas Fontes sobre Rendiment	SEC FI	996.369,00	281.550,68	614.931,54	400.933,54
Receita da Divida Ativa do I.S.S.	SEC FI	30.657,00	0,00	0,00	0,00
Imposto sobre Servicos de Qualquer Natureza	SEC FI	689.794,00	65.499,06	163.491,28	207.667,15
Multas e Juros de Mora do ISS	SEC FI	30.657,00	0,00	0,00	0,00
Multas e Juros de Mora da Divida Ativa do ISS	SEC FI	15.328,00	0,00	0,00	0,00
Receita da Divida Ativa de Outros Tributos - Princ	SEC FI	7.664,00	0,00	0,00	0,00
Taxas		45.985,00	2.108,07	9.034,39	21.186,17
Outras Taxas pelo Exercicio do Poder de Policia	SEC FI	22.993,00	0,00	0,00	0,00
Taxa de Apreensao e Deposito	SEC FI	15.328,00	0,00	0,00	0,00
Outras Taxas pela Prestacao de Servicos	SEC FI	7.664,00	2.108,07	9.034,39	21.186,17
Contribuições		788.133,00	33.562,83	60.324,48	56.949,69
Contribuição para o Custeio do Serviço d		788.133,00	33.562,83	60.324,48	56.949,69
Contribuição para o Custeio do Serviço de Iluminaç	INFRA	0,00	33.562,83	60.324,48	0,00

PM-MUCAMBO

Continuação

Relatório Resumido da Execução Orçamentária
 Demonstrativo do Resultado Primário
 Orçamentos Fiscal e Seguridade Social
 Janeiro a Junho /2023 - Bimestre Mai/Jun

LRF. Art. 53 inciso III - Anexo IV

R\$ Unidades

RECEITAS FISCAIS	UG	Previsão atualizada 2023	RECEITAS REALIZADAS		
			No Bimestre	Até o Bimestre Exerc. Anterior	
Contribuição de Melhoria para Expansão da Rede de	INFRA	147.391,00	0,00	0,00	56.949,69
Contribuição para o Custeio do Serviço de Iluminação	SEC FI	640.742,00	0,00	0,00	0,00
Receita Patrimonial		657.361,00	377.820,21	1.173.602,36	898.030,75
Exploração do Patrimônio Imobiliário do		30.656,00	0,00	0,00	0,00
Outras Receitas Imobiliárias	SEC FI	15.328,00	0,00	0,00	0,00
Outras Receitas de Valores Mobiliários	SEC FI	15.328,00	0,00	0,00	0,00
Valores Mobiliários		619.041,00	377.820,21	1.173.602,36	898.030,75
Rec. de Rem. de Dep. Banc. de Rec. Vinc. - CIDE	SEC FI	3.065,00	0,00	0,00	0,00
Retificações de Remuneração de Depósitos Bancários	INFRA	44.217,00	75.053,83	183.614,61	137.212,23
Rec. de Rem. de Dep. Banc. de Rec. Vinc. - MDE	SEDUC	95.038,00	9.522,69	36.639,40	28.033,57
Rem. de Outros Dep. Banc. de Recur. Vinculado	SEC FI	102.702,00	0,00	0,00	0,00
Rec. de Rem. de Dep. Banc. de Rec. Vinc. - Royalti	SEC FI	7.664,00	0,00	0,00	0,00
Rec. de Rem. de Dep. Banc. de Rec. Vinc. - Fundo d	FMS	105.461,00	60.581,90	211.860,17	157.672,62
Rec. de Rem. de Dep. Banc. de Rec. Vinc. - Acoes S	FMS	30.657,00	0,00	0,00	0,00
Rec. de Rem. de Dep. Banc. de Rec. Vinc. - FNAS	FMAS	26.978,00	6.674,48	18.741,09	10.887,54
Rec. de Rem. de Dep. Banc. de Rec. Vinc. - FUNDEB	FUNDEB	131.827,00	46.554,18	147.409,12	115.234,01
Remuneração de Outros Depósitos de Recursos não vi	SEC FI	71.432,00	179.433,13	575.337,97	448.990,78
Demais Receitas Patrimoniais		7.664,00	0,00	0,00	0,00
Outras Receitas Patrimoniais	SEC FI	7.664,00	0,00	0,00	0,00
Receita de Serviços		26.057,00	0,00	0,00	5.600,91
Outros Serviços		26.057,00	0,00	0,00	5.600,91
Outros Serviços	SEC FI	3.065,00	0,00	0,00	5.600,91
Serviços de Abate de Animais	SEC FI	7.664,00	0,00	0,00	0,00
Outros Serviços de Saúde	FMS	15.328,00	0,00	0,00	0,00
Transferências Correntes		87.970.967,00	11.276.242,42	34.503.784,24	37.565.181,47
Transferências da União e de suas Entidades		61.556.129,00	7.392.028,67	22.722.087,31	25.674.068,25
Cota-Parte do Fundo de Participação dos Municípios	SEC FI	23.368.397,00	4.436.357,35	13.461.421,25	12.502.564,47
APOIO FINANCEIRO AO MUNICÍPIO - AFM	FMAS	70.861,00	0,00	0,00	0,00

PM-MUCAMBO

Continuação

Relatório Resumido da Execução Orçamentária
 Demonstrativo do Resultado Primário
 Orçamentos Fiscal e Seguridade Social
 Janeiro a Junho /2023 - Bimestre Mai/Jun

LRF. Art. 53 inciso III - Anexo IV

R\$ Unidades

RECEITAS FISCAIS	UG	Previsão atualizada 2023	RECEITAS REALIZADAS		
			No Bimestre	Até o Bimestre	Até o Bimestre Exerc. Anterior
APOIO FINANCEIRO AOS MUNICIPIOS - AFM	SEC FI	141.723,00	0,00	0,00	0,00
Cota-Parte do Fundo de Participação do Municípios	SEC FI	232.879,00	0,00	0,00	0,00
Cota-Parte do Imposto sobre a Propriedade Territor	SEC FI	15.328,00	25,19	58,32	186,83
Cota-parte da Compensação Financeira de Recursos M	INFRA	117.913,00	0,00	0,00	0,00
Outras Transferências decorrentes de Compensação F	INFRA	147.391,00	269,17	744,06	1.527,87
Cota-Parte Royalties-Compen.Financ.pela Produc.Pet	SEC FI	51.811,00	0,00	0,00	0,00
Cota-Parte do Fundo Especial do Petróleo – FEP - P	INFRA	265.305,00	81.636,94	253.971,12	275.643,43
Cota-Parte do Fundo Especial do Petroleo - FEP	SEC FI	255.990,00	0,00	0,00	0,00
Cota-Parte Royalties pelo Excedente da Prod.Petrol	SEC FI	19.620,00	0,00	0,00	0,00
Piso de Atencao Basica Fixo (PAB Fixo)	FMS	744.978,00	0,00	0,00	18.053,58
Agentes Comunitarios de Saude	FMS	508.915,00	116.160,00	345.312,00	205.600,00
Saude da Familia	FMS	591.537,00	243.247,64	713.703,32	711.085,49
Saude Bucal	FMS	253.997,00	0,00	0,00	0,00
Atencao de MAC Ambulatorial e Hospitalar	FMS	1.523.539,00	406.693,58	1.220.080,74	2.569.190,66
Vigilancia em Saude	FMS	269.472,00	38.604,39	109.522,43	76.234,64
Assistencia Farmaceutica	FMS	33.110,00	0,00	6.000,00	13.207,93
Qualificacao da Gestao do SUS	FMS	7.204,00	0,00	0,00	0,00
Piso de Atencao Basica Variavel (PAB Variavel)	FMS	537.579,00	158.021,00	460.136,04	3.061.635,00
Outros Programas Financ. por Transf. Fundo a Fundo	FMS	328.495,00	0,00	0,00	37.000,00
Transferencias de Convenios da Uniao p/ o Sist.Uni	FMS	306.575,00	0,00	0,00	0,00
ENFRENTAMENTO DA COVID-19	FMS	212.584,00	0,00	0,00	72.588,00
Transferencias do Salario-Educacao	SEDUC	746.970,00	97.411,44	328.745,45	289.520,91
Transfer. Diretas do FNDE - Prog. Dinheiro Direto	SEDUC	480.863,00	0,00	0,00	0,00
Transfer. Direta do FNDE-Prog. Nacional Alimentaca	SEDUC	753.562,00	96.304,99	215.108,35	135.390,93
Tran.Dir.FNDE Ref.ao Progr.Nacional de Apoio Trans	SEDUC	22.839,00	28.179,09	37.157,20	44.890,55
Transferenc.de Convenios Uniao Destinadas a Progra	SEDUC	4.516.821,00	0,00	0,00	0,00

PM-MUCAMBO

Continuação

Relatório Resumido da Execução Orçamentária
 Demonstrativo do Resultado Primário
 Orçamentos Fiscal e Seguridade Social
 Janeiro a Junho /2023 - Bimestre Mai/Jun

LRF. Art. 53 inciso III - Anexo IV

R\$ Unidades

RECEITAS FISCAIS	UG	Previsão atualizada 2023	RECEITAS REALIZADAS		
			No Bimestre	Até o Bimestre	Até o Bimestre Exerc. Anterior
Outras Transf. Dir. Fund. Nacio. Desenvolvimento d	SEDUC	323.283,00	0,00	0,00	0,00
Transf.de Convenio dos Estados Destinadas a Progra	SEDUC	299.689,00	71.996,00	107.994,00	498.148,00
AJUSTE DO FUNDEB	FUNDEB	44.217,00	0,00	0,00	0,00
Transferencia de Recursos da Complementacao da Uni	FUNDEB	4.362.566,00	702.215,94	2.396.105,95	2.540.692,26
Transferências de Recursos da Complementação da Un	FUNDEB	7.086.153,00	787.108,55	2.749.298,97	2.127.479,18
Protecao Social Basica	FMAS	413.876,00	72.726,87	140.265,11	52.535,88
Transf.de Convenios Uniao Destinada a Programa Ass	FMAS	306.575,00	481,57	9.231,43	74.658,00
Outras Transferencias do FNAS	FMAS	593.683,00	29.730,00	103.228,93	39.582,28
Transf.de Conv. da Uniao Destinados a Prog. de San	SEC FI	4.657.586,00	0,00	0,00	0,00
Outras Transferências da União - Principal1	INFRA	1.179.135,00	0,00	0,00	273.770,74
Outras Transferencias de Convenios da Uniao	SEC FI	1.402.496,00	0,00	0,00	0,00
Demais Transferencias da Uniao	SEC FI	2.636.632,00	0,00	0,00	35.851,33
Transferências decorrentes de SIMPLES NACIONAL	SEC FI	130.380,00	18.657,42	45.398,02	0,00
EMENDAS PARLAMENTARES DE RELATORIA	FMS	1.473.919,00	0,00	0,00	0,00
Transferências Advindas de Emendas Parlamentares I	FMS	73.695,00	0,00	0,00	0,00
Transferencia Financeira do ICMS - Desoneracao - L	SEC FI	45.986,00	6.201,54	18.604,62	17.030,29
Transferências dos Estados e do Distrito		12.803.507,00	1.782.397,82	5.445.357,43	5.773.189,62
Cota-Parte do ICMS	SEC FI	7.940.300,00	1.631.503,49	4.816.051,59	5.243.947,04
Cota-Parte do IPVA	SEC FI	545.964,00	145.285,79	613.168,86	502.057,83
Cota-Parte do IPI - Municipios	SEC FI	38.321,00	5.608,54	16.034,73	16.957,88
Cota-Parte da Contribuição de Intervenção no Domin	INFRA	368.479,00	0,00	102,25	10.226,87
Cota-Parte da Contribuicao de Intervencao no Domin	SEC FI	63.727,00	0,00	0,00	0,00
Transferen.de Convenios Estados p/O Sistema Unico	FMS	766.438,00	0,00	0,00	0,00
Transferencia de Recursos do Estado p/ Prog.Saude-	FMS	1.532.876,00	0,00	0,00	0,00
Outras Transferências dos Estados - Principal	INFRA	1.031.743,00	0,00	0,00	0,00
Outras Transferencias dos Estados	SEC FI	209.084,00	0,00	0,00	0,00

PM-MUCAMBO

Continuação

Relatório Resumido da Execução Orçamentária
 Demonstrativo do Resultado Primário
 Orçamentos Fiscal e Seguridade Social
 Janeiro a Junho /2023 - Bimestre Mai/Jun

LRF. Art. 53 inciso III - Anexo IV

R\$ Unidades

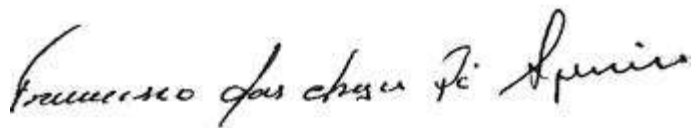
RECEITAS FISCAIS	UG	Previsão atualizada 2023	RECEITAS REALIZADAS		
			No Bimestre	Até o Bimestre	Até o Bimestre Exerc. Anterior
Outras Transferencias de Convenios dos Estados	SEC FI	306.575,00	0,00	0,00	0,00
Transferências de Outras Instituições Pú		13.611.331,00	2.101.815,93	6.336.339,50	6.117.923,60
Transf.Recur.do Fundo de Man.Desenv. da Educacao B	FUNDEB	13.611.331,00	2.071.968,99	6.259.261,12	6.117.923,60
Transferências de Recursos da Complementação da Un	FUNDEB	0,00	29.846,94	77.078,38	0,00
Outras Receitas Correntes		605.578,00	6.421,50	94.316,00	13.201,55
Indenizações, Restituições e Ressarcimen		605.578,00	6.421,50	94.316,00	13.201,55
Outras Restituições - Principal	INFRA	44.217,00	0,00	0,00	281,50
INDENIZACOES E RESTITUICOES	SEC FI	15.033,00	1.249,67	13.541,73	12.325,02
OUTRAS RESTITUICOES	SEC FI	7.369,00	4.395,87	4.799,87	595,03
Outras Restituicoes1	SEC FI	538.959,00	173,78	75.372,22	0,00
Outras Restituições - Principal	INFRA	0,00	602,18	602,18	0,00
RECEITAS FISCAIS DE CAPITAL (VI) = (II-III-IV-V)		21.064.074,00	1.222.400,00	1.240.184,24	2.811.883,70
Receitas de Capital		21.140.717,00	1.222.400,00	1.240.184,24	2.811.883,70
Alienação de Bens		121.096,00	0,00	0,00	155.977,43
Alienação de Bens Móveis		44.453,00	0,00	0,00	155.977,43
Alienacao de Outros Bens Moveis	SEC FI	44.453,00	0,00	0,00	155.977,43
Alienação de Bens Imóveis		76.643,00	0,00	0,00	0,00
Alienacao de Outros Bens Imoveis	SEC FI	76.643,00	0,00	0,00	0,00
Transferências de Capital		21.019.621,00	1.222.400,00	1.240.184,24	2.655.906,27
Transferências da União e de suas Entida		17.626.350,00	1.222.400,00	1.240.184,24	2.655.906,27
Transferencias de Convenio dos Estados p/ Sist.Uni	FMS	43.993,00	0,00	0,00	0,00
Transferencias de Recursos do Sistema Unico de Sau	FMS	423.272,00	0,00	0,00	0,00
Transferencias de Convenio da Uniao p/ o Sistema U	FMS	76.643,00	0,00	0,00	0,00
Transferencias de Recursos Destinados a Programas	SEDUC	1.881.759,00	0,00	0,00	0,00
Transferencias de Convenios da Uniao Destin. Prog.	SEC FI	508.761,00	0,00	0,00	0,00
Transferências de Convênios dos Estados destinadas	INFRA	1.677.833,00	0,00	17.784,24	0,00
Transf.de Conv.da Uniao Destin.a Prog. Infra-Estru	SEC FI	1.493.695,00	0,00	0,00	0,00
Demais Receitas de Capital - Principal	SEC FI	128.209,00	0,00	0,00	0,00

Relatório Resumido da Execução Orçamentária
 Demonstrativo do Resultado Primário
 Orçamentos Fiscal e Seguridade Social
 Janeiro a Junho /2023 - Bimestre Mai/Jun

LRF. Art. 53 inciso III - Anexo IV

R\$ Unidades

RECEITAS FISCAIS	UG	Previsão atualizada 2023	RECEITAS REALIZADAS		
			No Bimestre	Até o Bimestre	Até o Bimestre Exerc. Anterior
Transf.de Conv.dos Estados Destin.a Prog.de Infra-	SEC FI	149.148,00	0,00	0,00	0,00
Outras Transferências da União - Principal	INFRA	1.634.271,00	1.222.400,00	1.222.400,00	2.655.906,27
Outras Transferências da União - Principal2	AMB	1.677.833,00	0,00	0,00	0,00
Outras Transferencias da Uniao	SEC FI	7.930.933,00	0,00	0,00	0,00
Transferências dos Estados e do Distrito		3.393.271,00	0,00	0,00	0,00
Outras Transferencias dos Estados	SEC FI	2.059.029,00	0,00	0,00	0,00
Transferências Advindas de Emendas Parlamentares I	FMS	1.334.242,00	0,00	0,00	0,00
RECEITAS FISCAIS DE CAPITAL (VI) = (II-III-IV-V)		21.064.074,00	1.222.400,00	1.240.184,24	2.811.883,70
RECEITAS FISCAIS LÍQUIDAS (VII)		106.579.733,00	12.271.053,00	34.422.604,83	38.349.472,17



Gestor FRANCISCO DAS CHAGAS PARENTE AGUIAR
C.P.F. 143.766.808-93



Contador LJM CONSULTORIA ADMINISTRATIVA E SISTEMAS EIRELI
C.P.F.



Cont.Int. MARIA DE FATIMA PARENTE AGUIAR
C.P.F. 128.049.308-90

Relatório Resumido da Execução Orçamentária
 Demonstrativo do Resultado Primário
 Orçamentos Fiscal e Seguridade Social
 Janeiro a Junho /2023 - Bimestre Mai/Jun

LRF. Art. 53 inciso III - Anexo IV

R\$ Unidades

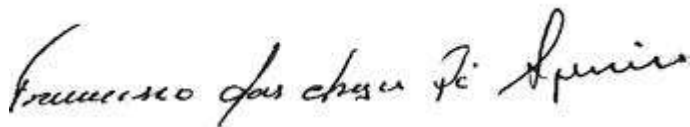
DESPESAS FISCAIS	Dotação atualizada 2023	DESPESAS LIQUIDADAS		
		No Bimestre	Até o Bimestre	Até o Bimestre Exerc. Anterior
DESPESAS				
3.0.00.00.00 DESPESAS CORRENTES	79.387.176,77	11.962.392,44	29.593.513,75	38.592.643,71
3.1.00.00.00 PESSOAL E ENCARGOS SOCIAIS	38.249.284,03	6.657.695,38	17.608.389,63	19.845.674,53
3.1.90.00.00 APLICAÇÕES DIRETAS	38.249.284,03	6.657.695,38	17.608.389,63	19.845.674,53
3.1.90.04.00 CONTRATAÇÃO POR TEMPO DETERMINADO	12.723.937,81	2.512.350,11	6.788.159,90	7.854.300,00
3.1.90.11.00 VENCIMENTOS E VANT. FIXAS PESSOAL CIVI	18.021.948,92	2.714.403,79	7.593.032,06	8.849.693,10
3.1.90.13.00 OBRIGAÇÕES PATRONAIS	6.476.695,80	1.234.824,51	3.014.136,75	3.098.000,00
3.1.90.91.00 SENTENÇAS JUDICIAIS	965.859,91	196.116,97	213.060,92	43.681,43
3.1.90.92.00 DESPESAS DE EXERCÍCIOS ANTERIORES	32.496,98	0,00	0,00	0,00
3.1.90.96.00 RESSARCIMENTO DE DESP. DE PESSOAL REQU	28.344,61	0,00	0,00	0,00
3.2.00.00.00 JUROS E ENCARGOS DA DÍVIDA	42.408,57	0,00	0,00	0,00
3.2.90.00.00 APLICAÇÕES DIRETAS	42.408,57	0,00	0,00	0,00
3.2.90.21.00 JUROS SOBRE A DÍVIDA POR CONTRATO	42.408,57	0,00	0,00	0,00
3.3.00.00.00 OUTRAS DESPESAS CORRENTES	41.095.484,17	5.304.697,06	11.985.124,12	18.746.969,18
3.3.50.00.00 TRANSF. A INST. PRIV. SEM FINS LUCRATIVO	108.926,20	0,00	0,00	0,00
3.3.50.41.00 CONTRIBUIÇÕES	84.839,23	0,00	0,00	0,00
3.3.50.43.00 SUBVENÇÕES SOCIAIS	24.086,97	0,00	0,00	0,00
3.3.90.00.00 APLICAÇÕES DIRETAS	40.986.557,97	5.304.697,06	11.985.124,12	18.746.969,18
3.3.90.04.00 CONTRATAÇÃO POR TEMPO DETERMINADO	16.898,43	0,00	0,00	0,00
3.3.90.14.00 DIÁRIAS - CIVIL	340.219,04	5.300,00	15.540,00	12.570,00
3.3.90.20.00 AUXÍLIO FINANCEIRO A PESQUISADORES	7.811,77	0,00	0,00	0,00
3.3.90.30.00 MATERIAL DE CONSUMO	12.310.295,68	2.169.122,16	4.025.487,95	5.316.573,26
3.3.90.31.00 PREMIAÇÕES CULT. ART. CIENT. DESP. E OUTRA	71.449,55	0,00	0,00	0,00
3.3.90.32.00 MATERIAL, BENS OU SERV. DISTRIBUIÇÃO G	803.855,74	10.448,79	14.948,79	155.510,00
3.3.90.33.00 PASSAGENS E DESPESAS COM LOCOMOÇÃO	6.519,00	0,00	0,00	0,00
3.3.90.35.00 SERVIÇOS DE CONSULTORIA	232.384,94	0,00	0,00	0,00
3.3.90.36.00 OUTROS SERV. DE TERCEIROS PESSOA FÍSIC	5.840.173,01	572.435,00	1.422.892,25	2.617.139,00
3.3.90.39.00 OUTROS SERV. DE TERC. PESSOA JURÍDICA	19.585.160,44	2.424.267,05	6.133.609,10	10.151.474,02
3.3.90.40.00 SERVIÇOS DE TECNOLOGIA DA INFORMACAO	13.038,00	0,00	0,00	0,00
3.3.90.42.00 AUXÍLIOS	50.782,05	2.070,00	6.150,00	14.400,00
3.3.90.47.00 OBRIGAÇÕES TRIBUTÁRIAS E CONTRIBUTIVAS	681.841,53	103.885,54	318.965,08	370.000,00
3.3.90.48.00 OUTROS AUX. FINAN. A PESSOAS FÍSICAS	109.072,57	12.000,00	30.000,00	48.000,00
3.3.90.91.00 SENTENÇAS JUDICIAIS	59.306,98	0,00	0,00	0,00
3.3.90.92.00 DESPESAS DE EXERCÍCIOS ANTERIORES	494.529,04	0,00	288,19	0,00
3.3.90.93.00 INDENIZAÇÕES E RESTITUIÇÕES	363.220,20	5.168,52	17.242,76	61.302,90
4.0.00.00.00 DESPESAS DE CAPITAL	26.123.498,33	1.820.411,52	5.156.844,95	8.910.113,30
4.4.00.00.00 INVESTIMENTOS	25.572.627,33	1.754.936,35	4.985.029,61	8.640.113,30
4.4.90.00.00 APLICAÇÕES DIRETAS	25.572.627,33	1.754.936,35	4.985.029,61	8.640.113,30
4.4.90.51.00 OBRAS E INSTALAÇÕES	18.388.080,70	1.190.446,88	3.893.649,93	7.735.871,19
4.4.90.52.00 EQUIPAMENTOS E MATERIAL PERMANENTE	6.940.983,02	564.489,47	1.091.379,68	904.242,11

Relatório Resumido da Execução Orçamentária
 Demonstrativo do Resultado Primário
 Orçamentos Fiscal e Seguridade Social
 Janeiro a Junho /2023 - Bimestre Mai/Jun

LRF. Art. 53 inciso III - Anexo IV

R\$ Unidades

DESPESAS FISCAIS	Dotação atualizada 2023	DESPESAS LIQUIDADAS		
		No Bimestre	Até o Bimestre	Até o Bimestre Exerc. Anterior
4.4.90.61.00 AQUISIÇÃO DE IMÓVEIS	243.563,61	0,00	0,00	0,00
4.5.00.00.00 INVERSÕES FINANCEIRAS	146.236,41	0,00	0,00	0,00
4.5.90.00.00 APLICAÇÕES DIRETAS	146.236,41	0,00	0,00	0,00
4.5.90.61.00 AQUISIÇÃO DE IMÓVEIS	146.236,41	0,00	0,00	0,00
4.6.00.00.00 AMORTIZAÇÃO DA DÍVIDA	404.634,59	65.475,17	171.815,34	270.000,00
4.6.90.00.00 APLICAÇÕES DIRETAS	404.634,59	65.475,17	171.815,34	270.000,00
4.6.90.71.00 PRINCIPAL DA DÍVIDA CONTRATUAL RESGATA	404.634,59	65.475,17	171.815,34	270.000,00
9.0.00.00.00 RESERVA DE CONTINGÊNCIA	1.069.116,00	0,00	0,00	0,00
9.9.00.00.00 RESERVA DE CONTINGÊNCIA	1.069.116,00	0,00	0,00	0,00
9.9.99.00.00 RESERVA DE CONTINGÊNCIA	1.069.116,00	0,00	0,00	0,00
9.9.99.99.00 RESERVA DE CONTINGÊNCIA	1.069.116,00	0,00	0,00	0,00
TOTAL DAS DESPESAS	106.579.791,10	13.782.803,96	34.750.358,70	47.502.757,01
SALDO DE EXERCÍCIO ANTERIOR			23.901.303,13	
DESPESAS LIQUIDADAS	106.579.791,10	13.782.803,96	34.750.358,70	47.502.757,01
RESULTADO FINAL			23.573.549,26	




Gestor FRANCISCO DAS CHAGAS PARENTE AGUIAR

C.P.F. 143.766.808-93



Cont.Int. MARIA DE FATIMA PARENTE AGUIAR

C.P.F. 128.049.308-90



Contador LJM CONSULTORIA ADMINISTRATIVA E SISTEMAS EIRELI

C.P.F.

PM-MUCAMBO

Relatório Resumido da Execução Orçamentária
Demonstrativo do Resultado Nominal
 Orçamentos Fiscal e Seguridade Social
 Janeiro a Junho de 2023 / Bimestre Maio-Junho

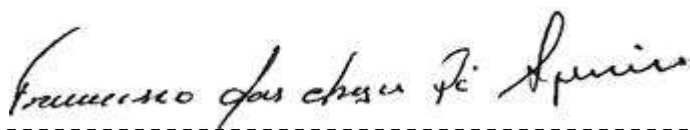
LRF. Art. 53 inciso III - Anexo VI

R\$ Unidades

E S P E C I F I C A C A O	S A L D O		
	Em 31 de Dez 2022 (a)	Em 30 de Abr 2023 (b)	Em 30 de Jun 2023 (c)
DIVIDA CONSOLIDADA (I)	0	0	0
DEDUCOES (II)	15.697.929,91	28.003.989,21	28.395.707,71
Ativo Disponível	23.901.303,13	21.400.002,52	19.903.252,35
Haveres Financeiros	0	0	0
(-) Restos a Pagar Processados	8.203.373,22	-6.603.986,69	-8.492.455,36
DIVIDA CONSOLIDADA LIQUIDA (III) = (I-II)	0	0	0
RECEITA DE PRIVATIZACOES (IV)	0	0	0
PASSIVOS RECONHECIDOS (V)	0	0	0
DIVIDA FISCAL LIQUIDA (III+IV-V)	0	0	0

E S P E C I F I C A C A O	P E R I O D O D E R E F E R E N C I A	
	No Bimestre (c - b)	Ate o bimestre (c - a)
RESULTADO NORMATIVO	0	0

FONTE: Balancetes Mensais



Gestor FRANCISCO DAS CHAGAS PARENTE AGUIAR
C.P.F. 143.766.808-93



Contador LJM CONSULTORIA ADMINISTRATIVA E SISTEMAS EIRELI
C.P.F.



Cont.Int. MARIA DE FATIMA PARENTE AGUIAR
C.P.F. 128.049.308-90

PM-MUCAMBO

Relatório Redumido da Execução Orçamentária
Demonstrativo dos Restos a Pagar por Poder e Órgão
 Orçamentos Fiscal e Seguridade Social
 Janeiro a Junho /2023 - Bimestre Maio-Junho

LRF. Art. 53 inciso V - Anexo II

R\$ Unidades

PODER / ÓRGÃO	RESTOS A PAGAR PROCESSADOS					RESTOS A PAGAR NÃO PROCESSADOS			
	INSCRITOS		Cancelados	Pagos	a Pagar	Inscritos	Cancelados	Pagos	a Pagar
	Exercícios Anteriores	Em 2023							
FUNDO MUNICIPAL DE MEIO AMBIENTE - FUNDE	75.589,40	11.880,00	0,00	75.589,40	87.469,40	0,00	0,00	0,00	0,00
SECRETARIA COMERCIO E DESENV. SUSTENTAVE	0,00	0,00	0,00	0,00	0,00	0,00	0,00	0,00	0,00
SECRETARIA DE PLANEJAMENTO	0,00	0,00	0,00	0,00	0,00	0,00	0,00	0,00	0,00
SECRETARIA DE FINANCA	50.911,73	43.060,00	0,00	47.011,73	93.971,73	503.520,18	0,00	0,00	503.520,18
SEC. DE AGRIC. MEIO AMB. E RECURSOS HIDR	0,00	5.194,86	0,00	9.921,65	15.811,47	180.820,14	0,00	0,00	180.820,14
SEC. DE CULTURA E TURISMO	0,00	5.256,84	0,00	6.827,19	12.284,03	220.798,66	0,00	0,00	220.798,66
SEC. DE ESPORTE E JUVENTUDE	0,00	450,00	0,00	0,00	450,00	56.650,36	0,00	0,00	56.650,36
SEC. DE INFRAESTRUTURA E URBANISMO	689.123,94	362.572,22	0,00	367.188,32	687.372,16	3.158.998,34	0,00	0,00	3.848.122,28
SECRETARIA DE ADMINISTRACAO	0,00	7.248,60	0,00	6.581,50	3.419.863,30	360.198,16	0,00	0,00	360.198,16
GABINETE DO PREFEITO	0,00	13.264,43	0,00	49.192,24	72.937,67	276.297,24	0,00	0,00	276.297,24
FUNDEB	7.800,00	232.074,48	0,00	2.345.185,57	3.024.138,31	2.531.722,92	0,00	0,00	2.539.522,92
FUNDO MUNICIPAL DE ASSISTENCIA SOCIAL	176,55	78.154,43	0,00	38.129,37	241.449,49	471.151,22	0,00	0,00	471.327,77
FUNDO MUNICIPAL DE SAUDE	0,00	304.376,33	0,00	992.637,44	2.540.184,21	4.292.641,76	0,00	0,00	4.292.641,76
FUNDO MUNICIPAL DE EDUCACAO	40.819,30	46.673,72	0,00	720.694,06	1.086.395,48	966.344,56	0,00	0,00	1.007.163,86
PREFEITURA MUNICIPAL DE MUCAMBO	0,00	0,00	0,00	0,00	0,00	0,00	0,00	0,00	0,00
CAMARA MUNICIPAL	2.600,00	15.917,70	0,00	0,00	18.517,70	0,00	0,00	0,00	0,00
Total	867.020,92	1.126.123,61	0,00	4.658.958,47	11.300.844,95	13.019.143,54	0,00	0,00	13.757.063,33

PM-MUCAMBO

Relatório Redumido da Execução Orçamentária
Demonstrativo dos Restos a Pagar por Poder e Órgão
Orçamentos Fiscal e Seguridade Social
Janeiro a Junho /2023 - Bimestre Maio-Junho


LRF. Art. 53 inciso V - Anexo II

R\$ Unidades

PODER / ÓRGÃO	RESTOS A PAGAR PROCESSADOS					RESTOS A PAGAR NÃO PROCESSADOS			
	INSCRITOS		Cancelados	Pagos	a Pagar	Inscritos	Cancelados	Pagos	a Pagar
	Exercícios Anteriores	Em 2023							



Gestor FRANCISCO DAS CHAGAS PARENTE AGUIAR
C.P.F. 143.766.808-93



Contador LJM CONSULTORIA ADMINISTRATIVA E SISTEMAS EIRELI
C.P.F.



Cont.Int./Sec.de Finanças
MARIA DE FATIMA PARENTE AGUIAR
C.P.F. 128.049.308-90

Relatório Resumido da Execução Orçamentária
Dem. das Receitas de Oper. de Créd. e Despesas de Capital
Orçamentos Fiscal e Seguridade Social
Janeiro a Junho /2023 - Bimestre Mai/Jun

RREO - Anexo XI (LRF, art.53,&1ª Inciso 1

R\$ Unidades


RECEITAS	Previsão atualizada (a)	RECEITAS REALIZADAS até o Bimestre		SALDO A REALIZAR (c) = (a-b)
		até o Bimestre (b)		
RECEITAS DE OPERAÇÕES DE CRÉDITOS (I)	0,00		0,00	0,00
DESPESAS				
DESPESAS	DOTAÇÃO ATUALIZADA (d)	DESPESAS EXECUTADAS até o Bimestre		SALDO A EXECUTAR (g) = (d) - (e+f)
		LIQUIDADAS (e)	INSCRITAS EM RESTOS A PAGAR NÃO PROCESSADOS (f)	
DESPESAS CAPITAL	34.543,79	0,00	0,00	34.543,79
(-) Incentivos Fiscais a Contribuinte				
(-) Incentivos Fiscais a Contribuinte				
(-) Incentivos Fiscais a Contribuinte por Inst.Financeiras				
DESPESAS DE CAPITAL LÍQUIDA (II)	34.543,79	0,00	0,00	34.543,79
RESULTADO PARA APURAÇÃO DA REGRA DE OURO (III) = (I-II)	-34.543,79		0,00	-34.543,79



Gestor FRANCISCO DAS CHAGAS PARENTE AGUIAR
C.P.F. 143.766.808-93



Cont.Int. MARIA DE FATIMA PARENTE AGUIAR
C.P.F. 128.049.308-90



Contador LJM CONSULTORIA ADMINISTRATIVA E SISTEMAS EIREL
C.P.F.

Relatório Resumido da Execução Orçamentária
Dem.da Receitas de Alienação de Ativos e Aplic.dos Recursos
Orçamentos Fiscal e Seguridade Social
Janeiro a Junho /2023 - Bimestre Mai/Jun

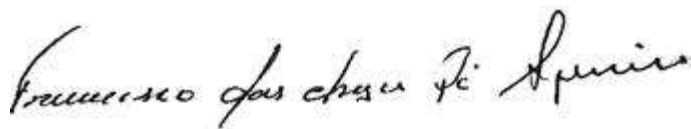
RREO - Anexo XIV (LRF, art.53,&1ª Inciso III)

R\$ 1,00

RECEITAS	Previsão atualizada (a)	RECEITAS REALIZADAS (b)	SALDO A REALIZAR (c) = (a-b)
RECEITAS DE CAPITAL	0,00	0,00	0,00
ALIENAÇÃO DE ATIVOS	0,00	0,00	0,00
Alienação de Bens Móveis	0,00	0,00	0,00
Alienação de Bens Imóveis	0,00	0,00	0,00
TOTAL	0,00	0,00	0,00

DESPESAS APLICAÇÃO DOS RECURSOS DA ALIENAÇÃO DE ATIVOS	DOTAÇÃO ATUALIZADA (d)	DESPESAS EXECUTADAS até o Bimestre		SALDO A EXECUTAR (g) = (d) - (e+f)
		LIQUIDADAS (e)	INSCRITAS EM RESTOS A PAGAR NÃO PROCESSADOS (f)	
DESPESAS DE CAPITAL	0,00	0,00	0,00	0,00
Investimentos	0,00	0,00	0,00	0,00
Inversões Financeiras	0,00	0,00	0,00	0,00
Amortização da Dívida	0,00	0,00	0,00	0,00
DESPESAS CORRENTES DOS REGIMES DE PREVIDÊNCIAS	0,00	0,00	0,00	0,00
Regime Geral da Previdência Social	0,00	0,00	0,00	0,00
Regime Próprio dos Servidores Públicos	0,00	0,00	0,00	0,00
TOTAL	0,00	0,00	0,00	0,00

SALDO FINANCEIRO A APLICAR	EXEANT (h)	EXEATU (i) = (b) - (e+f)	SALDO ATUAL (j) = (h+i)
	0,00	0,00	0,00



Gestor FRANCISCO DAS CHAGAS PARENTE AGUIAR
C.P.F. 143.766.808-93



Contador LJM CONSULTORIA ADMINISTRATIVA E SISTEMAS EIRELI
C.P.F.



Cont.Int. MARIA DE FATIMA PARENTE AGUIAR
C.P.F. 128.049.308-90

GOVERNO MUNICIPAL DE MUCAMBO
RELATÓRIO RESUMIDO DA EXECUÇÃO ORÇAMENTÁRIA
DEMONSTRATIVO DAS RECEITAS E DESPESAS PREVIDENCIÁRIAS DO REGIME PRÓPRIO DOS SERVIDORES PÚBLICOS
3º BIMESTRE DE 2023

RREO - Anexo V (LRF, Art. 53, inciso II) R\$ 1,00

RECEITAS PREVIDENCIÁRIAS	PREVISÃO INICIAL	PREVISÃO ATUALIZADA	RECEITAS REALIZADAS		
			No Bimestre	Até o Bimestre 3º 2023	Até o Bimestre 3º 2023
RECEITAS PREVIDENCIÁRIAS - RPPS (EXCETO INTRA-ORÇAMENTÁRIAS) (I)					
RECEITAS CORRENTES					
Receita de Contribuições					
Pessoal Civil					
Contribuição de Servidor Ativo Civil					
Contribuição de Servidor Inativo Civil					
Contribuição de Pensionista Civil					
Pessoal Militar					
Contribuição de Militar Ativo					
Contribuição de Militar Inativo					
Contribuição de Pensionista Militar					
Outras Contribuições Previdenciárias					
Compensação Previdenciária entre RGPS e RPPS					
Receita Patrimonial					
Receitas Imobiliárias					
Receitas de Valores Mobiliários					
Outras Receitas Patrimoniais					
Outras Receitas Correntes					
RECEITAS DE CAPITAL					
Alienação de Bens					
Outras Receitas de Capital					
RECEITAS PREVIDENCIÁRIAS - RPPS (EXCETO INTRA-ORÇAMENTÁRIAS) (II)					
REPASSES PREVIDENCIÁRIOS PARA COBERTURA DE DÉFICIT - RPPS (III)					
OUTROS APORTES AO RPPS (IV)					
TOTAL DAS RECEITAS PREVIDENCIÁRIAS - RPPS (V) = (I + II + III + IV)					

SEM MOVIMENTO

DESPESAS PREVIDENCIÁRIAS	PREVISÃO INICIAL	PREVISÃO ATUALIZADA	DESPESAS LIQUIDADAS		
			No Bimestre	Até o Bimestre 3º 2023	Até o Bimestre 3º 2023
DESPESAS PREVIDENCIÁRIAS - RPPS (EXCETO INTRA-ORÇAMENTÁRIAS) (VI)					
ADMINISTRAÇÃO					
Despesas Correntes					
Despesas de Capital					
PREVIDÊNCIA SOCIAL					
Pessoal Civil					
Reformas					
Pensões					
Outros Benefícios Previdenciários					
Outras Despesas Previdenciárias					
Compensação Previdenciária de Aposentadorias entre o RPPS e o RGPS					
Compensação Previdenciária de Pensões entre o RPPS e o RGPS					
Demais Despesas Previdenciárias					
DESPESAS PREVIDENCIÁRIAS - RPPS (INTRA-ORÇAMENTÁRIAS) (VII)					
RESERVA DO RPPS (VIII)					
TOTAL DAS DESPESAS PREVIDENCIÁRIAS - RPPS (IX) = (VI + VII + VIII)					
RESULTADO PREVIDENCIÁRIO - RPPS (X) = (V + IX)					

SEM MOVIMENTO

SALDO DAS DISPONIBILIDADES FINANCEIRAS E INVESTIMENTOS DO RPPS	<MÊS ANTERIOR>	PERÍODO DE REFERÊNCIA	
		2023	2023
Caixa			
Bancos Conta Movimento			
Investimentos			

RECEITAS PREVIDENCIÁRIAS INTRA-ORÇAMENTÁRIAS - RPPS	PREVISÃO INICIAL	PREVISÃO ATUALIZADA	RECEITAS REALIZADAS		
			No Bimestre	Até o Bimestre 3º 2023	Até o Bimestre 3º 2023
RECEITA CORRENTES					
Receita de Contribuições					
Pessoal Civil					
Contribuição Patronal de Servidor Ativo Civil					
Contribuição Patronal de Servidor Inativo Civil					
Contribuição Patronal de Pensionista Civil					

GOVERNO MUNICIPAL DE MUCAMBO
RELATÓRIO RESUMIDO DA EXECUÇÃO ORÇAMENTÁRIA
DEMONSTRATIVO DAS RECEITAS E DESPESAS PREVIDENCIÁRIAS DO REGIME PRÓPRIO DOS SERVIDORES PÚBLICOS
3º BIMESTRE DE 2023

Contribuição Patronal de Pensionista Militar Outras Contribuições Previdenciárias Receita Patrimonial Receitas Imobiliárias Receitas de Valores Mobiliários Outras Receitas Patrimoniais Outras Receitas Correntes RECEITAS DE CAPITAL Alienação de Bens Outras Receitas de Capital	SEM MOVIMENTO				
TOTAL DAS RECEITAS PREVIDENCIÁRIAS INTRA-ORÇAMENTÁRIAS					

DESPESAS PREVIDENCIÁRIAS INTRA-ORÇAMENTÁRIAS - RPPS	DOTAÇÃO INICIAL	DOTAÇÃO ATUALIZADA	DESPESAS LIQUIDADAS		
			No Bimestre	Até o Bimestre 3º 2023	Até o 3º Bimestre 2023
ADMINISTRAÇÃO (XIV) Despesas Correntes Despesas de Capital					
TOTAL DAS DESPESAS PREVIDENCIÁRIAS INTRA-ORÇAMENTÁRIAS					

FORNECEDOR:

Francisco das Chagas Parente Aguiar

Gestor: FRANCISCO DAS CHAGAS PARENTE AGUIAR
C.P.F. 143.766.808-93

Leonardo Jose Macedo

Contador: LEONARDO JOSE MACEDO
CPF: 246.015.433-04

Maria de Fatima Pare

Cont.Int.: MARIA DE FATIMA PARE
CPF: 128.049.308-90

GOVERNO MUNICIPAL DE MUCAMBO
RELATÓRIO RESUMIDO DA EXECUÇÃO ORÇAMENTÁRIA
MONSTRATIVO DAS RECEITAS DE IMPOSTOS LÍQUIDA E DAS DESPESAS PRÓPRIAS COM AÇÕES E SERVIÇOS PÚBLICOS DE SAÚDE
ORÇAMENTO FISCAL E DA SEGURIDADE SOCIAL
3º BIMESTRE DO EXERCÍCIO DE 2023

RREO - Anexo XVI (ADCT, art. 77)				R\$ 1,00	
RECEITAS PREVIDENCIÁRIAS	PREVISÃO INICIAL	PREVISÃO ATUALIZADA	RECEITAS REALIZADAS		
			Até o Bimestre	%	
			(a)	(b)	(b/a)
RECEITAS DE IMPOSTOS LÍQUIDAS E TRANSF. CONSTITUCIONAIS E LEGAIS (I)	36.035.688,24	36.035.688,24	19.892.876,17		
Impostos	2.649.040,71	2.649.040,71	958.502,41	0,36	
Multas, Juros de Mora e Outros Encargos dos Impostos					
Dívida Ativa dos Impostos	347.273,19	347.273,19	95.106,33		
Multas, Juros de Mora, Atual. Mon. Outros Encar. da Dívida Ativa dos Impostos		-	-		
Receitas de Transferências Constitucionais e Legais	33.039.374,34	33.039.374,34	18.839.267,43	0,57	
TRANSFERÊNCIAS DE RECURSOS DO SISTEMA ÚNICO DE SAÚDE - SUS (II)	11.194.521,45	11.194.521,45	5.240.233,33	0,47	
RECEITAS DE OPERAÇÕES DE CRÉDITO VINCULADAS À SAÚDE (III)	-	-	-		
OUTRAS RECEITAS ORÇAMENTÁRIAS	66.590.834,19	66.590.834,19	12.905.233,97	0,19	
(-) DEDUÇÃO PARA O FUNDEB	7.241.252,78	7.241.252,78	3.615.738,64	0,50	
TOTAL	106.579.791,10	106.579.791,10	34.422.604,83	0,32	
DESPESAS COM SAÚDE (Por Grupo de Natureza da Despesa)	DOTAÇÃO INICIAL	DOTAÇÃO ATUALIZADA	DESPESAS LIQUIDADAS		
			Até o Bimestre	%	
			(c)	(d)	(d/c)
DESPESAS CORRENTES	20.805.503,42	21.287.991,35	9.210.002,38	0,87	
Pessoal e Encargos Sociais	9.309.999,20	9.309.999,20	4.404.743,30	0,47	
Juros e Encargos da Dívida	-	-	-		
Outras Despesas Correntes	11.495.504,22	11.977.992,15	4.805.259,08	0,40	
DESPESA DE CAPITAL	3.620.955,22	3.748.967,29	1.086.953,12	0,29	
Investimentos	3.620.955,22	3.748.967,29	1.086.953,12	0,29	
Inversões Financeiras	-	-	-		
Amortização da Dívida	-	-	-		
TOTAL (IV)	24.426.458,64	25.036.958,64	10.296.955,50	1,16	

DESPESAS PRÓPRIAS COM AÇÕES E SERV. PÚBLICOS DE SAÚDE	DOTAÇÃO INICIAL	DOTAÇÃO ATUALIZADA	DESPESAS LIQUIDADAS	
			Até o Bimestre	%
			(e)	(e) / despesas com saúde
DESPESAS COM SAÚDE	24.426.458,64	25.036.958,64	10.296.955,50	
(+) RESTOS A PAGAR INSCRITOS EM EXERCÍCIOS ANTERIORES LIQUIDADOS NO EXERCÍCIO ATUAL			-	
(-) DESPESAS COM INATIVOS E PENSIONISTAS				
(-) DESPESAS CUSTEADAS COM OUT. RECURSOS DEST. À SAÚDE				
Recursos de Transferências do Sistema Único de Saúde	11.194.521,45	11.194.521,45	5.240.233,33	
Recursos de Operações de Crédito				
Outros Recursos	-	-	-	
(-) RESTOS A PAGAR INSCRITOS NO EXERCÍCIO SEM DISPONIBILIDADE FINANCEIRA DE RECURSOS PRÓPRIOS VINCULADOS			-	

GOVERNO MUNICIPAL DE MUCAMBO
RELATÓRIO RESUMIDO DA EXECUÇÃO ORÇAMENTÁRIA
MONSTRATIVO DAS RECEITAS DE IMPOSTOS LÍQUIDA E DAS DESPESAS PRÓPRIAS COM AÇÕES E SERVIÇOS PÚBLICOS DE SAÚDE
ORÇAMENTO FISCAL E DA SEGURIDADE SOCIAL
3º BIMESTRE DO EXERCÍCIO DE 2023

TOTAL DESPESAS PRÓPRIAS COM AÇÕES E SERV. PÚBL. DE SAÚDE (V)	13.231.937,19	13.842.437,19	5.056.722,17	25,42
--	---------------	---------------	--------------	-------

O DAS DISPONIBILIDADES FINANCEIRAS E INVESTIMENTOS DO	RESTOS A PAGAR INSCRITOS COM DISPONIBILIDADE FINANCEIRA DE RECURSOS PRÓPRIOS VINCULADOS	
	Inscritos em Exercícios Anteriores	Cancelados Em 2023 (VI)
RESTOS A PAGAR DE DESPESAS PRÓPRIAS COM AÇÕES E	-	-

PARTICIPAÇÃO DAS DESPESAS COM AÇÕES E SERVIÇOS PÚBLICOS DE SAÚDE NA RECEITA DE IMPOSTOS LÍQUIDA E TRANSFERÊNCIAS CONSTITUCIONAIS E LEGAIS - LIMITE CONSTITUCIONAL $\leq \frac{V - VI}{I}$	
---	--

DESPESAS COM SAÚDE (Por Subfunção)	DOTAÇÃO INICIAL	DOTAÇÃO ATUALIZADA	DESPESAS LIQUIDADAS	
			Até o Bimestre (i)	% (i/total i)
Atenção Básica	5.725.136,29	6.478.636,29	3.401.137,21	0,33
Assistência Hospitalar e Ambulatorial	7.584.755,63	7.768.755,63	4.093.769,12	0,40
Suporte Profilático e Terapêutico	811.603,72	811.603,72	61.364,18	-
Vigilância Sanitária	184.239,99	184.239,99	-	-
Vigilância Epidemiológica	1.223.660,01	1.223.660,01	509.385,20	-
Alimentação e Nutrição	-	-	-	-
Outras Subfunções	8.897.063,00	8.570.063,00	2.231.299,79	-
TOTAL	24.426.458,64	25.036.958,64	10.296.955,50	0,73

FONTE:

Francisco das Chagas Parente Aguiar

Leonardo Jose Macedo

Gestor: FRANCISCO DAS CHAGAS PARENTE AGUIAR
CPF:143.766.808-93

Contador: LEONARDO JOSE MACEDO
C.P.F. 246.015.433-04

Maria de Fatima Parente Aguiar

Cont. Int.: MARIA DE FATIMA PARENTE AGUIAR
C.P.F. 128.049.308-90

GOVERNO MUNICIPAL DE MUCAMBO
RELATÓRIO RESUMIDO DA EXECUÇÃO ORÇAMENTÁRIA
DEMONSTRATIVO DA PROJEÇÃO ATUARIAL DO REGIME PRÓPRIO DE PREVIDÊNCIA SOCIAL DOS SERVIDORES PÚBLICOS
ORÇAMENTO DA SEGURIDADE SOCIAL
3º BIMESTRE DO EXERCÍCIO 2023

RREO - Anexo XIII (LRF, Art. 53, § 1º, inciso II)


R\$ 1,00

EXERCÍCIO	RECEITAS PREVIDENCIÁRIAS (a)	RECEITAS PREVIDENCIÁRIAS (b)	RESULTADO PREVIDENCIÁRIO (c) = (a + b)	SALDO FINANCEIRO DO EXERCÍCIO (d) = ("d" exercício anterior) + (c)
	<h1>SEM MOVIMENTO</h1> <p>O MUNICÍPIO NÃO POSSUE REGIME PRÓPRIO DE PREVIDENCIA</p>			

FONTES:



Gestor: FRANCISCO DAS CHAGAS P. AGUIAR
CPF: 143.766.808-93



Contador: LEONARDO JOSE MACEDO
CPF: 246.015.433-04



Cont. Int.: MARIA DE FATIMA PARENTE AGUIAR
CPF: 128.049.308-90

GOVERNO MUNICIPAL DE MUCAMBO
RELATÓRIO RESUMIDO DA EXECUÇÃO ORÇAMENTÁRIA
DEMONSTRATIVO DAS PARCERIAS PÚBLICO-PRIVADAS
ORÇAMENTO FISCAL E DA SEGURIDADE SOCIAL
3º BIMESTRE DO EXERCÍCIO DE 2023

RREO - Anexo XVII (Lei nº 11.079, de 30.12.2004, arts. 22, 25 e 28)

ESPECIFICAÇÃO	SALTO TOTAL EM 31 DE DEZEMBRO DO EXERCÍCIO ANTERIOR (a)	REGISTROS EFETUADOS EM <2023>		SALDO TOTAL (c) = (a + b)					
		No bimestre	Até o bimestre						
TOTAL DE ATIVOS									
Direitos Futuros									
Ativos Contabilizados na SPE									
Contrapartida para Provisões de PPP									
TOTAL DE PASSIVOS (I)									
Obrigações Não Relacionadas a Serviços									
Contrapartida para Ativos da SPE									
Provisões de PPP									
GARANTIAS DE PPP (II)									
SALDO LÍQUIDO DE PASSIVOS DE PPP (III) = (I-II)									
PASSIVOS CONTINGENTES									
Contraprestações Futuras									
Riscos Não Provisionados									
Outros Passivos Contingentes									
ATIVOS CONTINGENTES									
Serviços Futuros									
Outros Ativos Contingentes									
DESPESAS DE PPP	EXERCÍCIO ANTERIOR (EC)	<EC + 1>	<EC + 2>	+ <EC + 4>	EC + 5	<EC + 6>	<EC + 7>	EC + 8	EC + 9
Do Ente Federado									
Das Estatais Não-Dependentes									
TOTAL DAS DESPESAS									
RECEITA CORRENTE LÍQUIDA (RCL)									
TOTAL DAS DESPESAS / RCL (%)									
Nota:									

FONTE:

Francisco das Chagas Parente Aguiar

Gestor: FRANCISCO DAS CHAGAS PARENTE AGUIAR
CPF: 143.766.808-93



Cont. Int. MARIA DE FATIMA PARENTE AGUIAR
C.P.F. 128.049.308-90

Leonardo Jose Macedo

Contador: LEONARDO JOSE MACEDO

CPF: 246.015.433-04

GOVERNO MUNICIPAL DE MUCAMBO
RELATÓRIO RESUMIDO DA EXECUÇÃO ORÇAMENTÁRIA
DEMONSTRATIVO SIMPLIFICADO DO RELATÓRIO RESUMIDO DA EXECUÇÃO ORÇAMENTÁRIA
ORÇAMENTO FISCAL E DA SEGURIDADE SOCIAL
3º BIMESTRE DE 2023

LRF, Art. 48 - Anexo XVIII		R\$1 ,00	
BALANÇO ORÇAMENTÁRIO - RECEITAS	No Bimestre	Até o Bimestre	
Previsão Inicial da Receita	17.763.298,52	106.579.791,10	
Previsão Atualizada da Receita	17.763.298,52	106.579.791,10	
Receitas Realizadas	12.271.053,00	34.422.604,83	
Déficit Orçamentário	- 5.492.245,52	-	72.157.186,27
Saldos de Exercício Anteriores			
BALANÇO ORÇAMENTÁRIO - DESPESAS	No Bimestre	Até o Bimestre	
Dotação Inicial		106.579.791,10	
Créditos Adicionais		-	
Dotação Atualizada		106.579.791,10	
Despesas Empenhadas	16.427.775,34	48.941.638,44	
Despesas Liquidadas	13.782.803,96	34.750.358,70	
Superávit Orçamentário		57.638.152,66	

DESPESAS POR FUNÇÃO/SUBFUNÇÃO	No Bimestre	Até o Bimestre	
Despesas Empenhadas	16.427.775,34	48.941.638,44	
Despesas Liquidadas	13.782.803,96	34.750.358,70	

RECEITA CORRENTE LÍQUIDA - RCL	No Bimestre	Até o Bimestre	
RECEITA CORRENTE LÍQUIDA - RCL	12.271.053,00	72.039.639,75	

RECEITAS/DESPESAS DOS REGIMES DE PREVIDÊNCIA	No Bimestre	Até o Bimestre	
Regime Geral de Previdência Social			
Receitas Previdenciárias (I)			
Receitas Previdenciárias (II)			
Receitas Previdenciárias (III) = (I - II)			
Regime Próprio de Previdência Social dos Servidores			
Receitas Previdenciárias (IV)			
Receitas Previdenciárias (V)			
Receitas Previdenciárias (VI) = (IV - V)			

RESULTADOS NOMINAL E PRIMARIO	Meta Fixada no AMF da LDO (a)	% em Relação a Meta (b/a)
Resultado Nominal		
Resultado Primário		

MOVIMENTAÇÃO DOS RESTOS A PAGAR	Inscrição	Pagamento Até o Bimestre	Saldo a Pagar
POR PODER E MINISTÉRIO PÚBLICO			
RESTOS A PAGAR PROCESSADOS			
Poder Executivo	-	-	-
Poder Legislativo	-	-	-
Poder Judiciário	-	-	-
Ministério Público	-	-	-
RESTOS A PAGAR NÃO-PROCESSADOS			
Poder Executivo	-	-	-
Poder Legislativo	-	-	-
Poder Judiciário	-	-	-
Ministério Público	-	-	-
TOTAL	-	-	-

GOVERNO MUNICIPAL DE MUCAMBO
RELATÓRIO RESUMIDO DA EXECUÇÃO ORÇAMENTÁRIA
DEMONSTRATIVO SIMPLIFICADO DO RELATÓRIO RESUMIDO DA EXECUÇÃO ORÇAMENTÁRIA
ORÇAMENTO FISCAL E DA SEGURIDADE SOCIAL
3º BIMESTRE DE 2023

DESPESAS COM MANUTENÇÃO E DESENVOLVIMENTO DO ENSINO -	Valor Apurado Até o Bimestre	Limites Constitucionais Anuais
		% Aplicado Até o Bimestre
Mínimo Anual de <18% / 25%> das Receitas de Impostos	2.606.330,75	11,51%
Maximo Anual de 40% das Despesas com MDE no Ensino	405.637,88	3,53%
Mínimo Anual de 60% do FUNDEF na Remuneração dos Pro	8.918.196,95	77,67%

RECEITAS DE OPERAÇÕES DE CRÉDITO E DESPESAS DE CAPITAL	Bimestre	Saldo a Realizar
Receitas e Operações de Créditos		
Despesa de Capital Líquida		

PROJEÇÃO ATUARIAL DOS REGIMES DE PREVIDÊNCIA	Inscrição	Pagamento Até o Bimestre	Saldo a Pagar
Regime Geral de Previdência Social			
Receitas Previdenciárias (I)			
Receitas Previdenciárias (II)			
Receitas Previdenciárias (I - II)			
Regime Próprio de Previdência Social dos Servidores			
Receitas Previdenciárias (IV)			
Receitas Previdenciárias (V)			
Receitas Previdenciárias (IV - V)			

RECEITA DA ALIENAÇÃO DE ATIVOS E APLICAÇÃO DOS RECURSOS	Valor Apurado Até o Bimestre	Saldo a Realizar
Receita de Capital Resultante da Alienação de Ativos		
Aplicação dos Recursos da Alienação de Ativos		

DESPESAS COM AÇÕES E SERVIÇOS PÚBLICOS DE SAÚDE	Valor Apurado Até o Bimestre	Limites Constitucionais Anuais
		% Aplicado Até o Bimestre
Despesas Próprias com Ações e Serviços Públicos de S	5.056.722,17	25,42%

DESPESAS DE CARÁTER CONTINUADO DERIVADAS DE PPP CONTRATADAS	VALOR APURADO NO EXERCÍCIO CORRENTE
Total das Despesas/RCL (%)	

FONTE:

FONTE:

Francisco das Chagas P. Aguiar

Leonardo Jose Macedo

Gestor: FRANCISCO DAS CHAGAS PARENTE AGUIAR
CPF: 143.766.808-93

Conr.: LEONARDO JOSE MACEDO
CPF: 246.015.433-04 CPF: 687.167.453-5

Cont.Int.: MARIA DE FATIMA PARENTE AGUIAR
CPF: 128.049.308-00