



GOVERNO MUNICIPAL

MUCAMBO

JUNTOS FAZEMOS O MELHOR

O prefeito Municipal de Mucambo, no uso de suas atribuições que lhe são conferidas pela Lei Orgânica Municipal, e de conformidade com a determinação contida na Lei complementar Nº 101, DE 04 DE MAIO de 2000 (Lei de Responsabilidade Fiscal), **AUTORIZA** a publicação mediante afixação na Secretaria da Câmara e da Prefeitura Municipal, na mídia eletrônica, com os seguintes endereços na INTERNET: <http://mucambo.ce.gov.br>, e em demais locais de amplo acesso público, para a divulgação nesta data do **RREO – Relatório Resumido de Execução Orçamentária** (arts.52 e 53, Lei Complementar nº 101/2000), referente ao **6º Bimestre do exercício de 2021**.

Paço da PREFEITURA MUNICIPAL DE MUCAMBO, em 24 de Janeiro de 2022.

Francisco das Chagas Parente Aguiar
- Prefeito Municipal -

PM-MUCAMBO

Continuação

Relatório Resumido da Execução Orçamentária
Demonstrativo da Receita Corrente Líquida
 Orçamentos Fiscal e Seguridade Social
 Janeiro/2021 a Dezembro/2021

Página

1

LRF. Art. 53 inciso I - Anexo III

R\$ Unidades

ESPECIFICACAO	Jan/21	Fev/21	Mar/21	Abr/21	Mai/21	Jun/21	Jul/21
Receitas Correntes	4.208.051,00	4.458.606,84	4.173.191,21	3.766.509,09	4.045.994,83	3.912.599,49	5.952.124,42
Impostos, Taxas e Contribuições de Melhoria	90.115,08	121.882,31	83.337,68	115.265,23	111.949,45	175.423,88	152.802,05
Impostos	88.732,42	64.647,11	74.708,31	83.165,45	64.014,46	129.415,27	97.706,60
Rec. de Rem. de Dep. Banc. de Rec. Vinc. - MDE SEDUC	150,33	89,68	254,64	476,11	680,38	1.560,62	1.663,65
Rec. de Rem. de Dep. Banc. de Rec. Vinc. - Fundo de Saude FMS	227,75	4.103,82	1.011,13	1.630,79	2.623,67	3.448,45	5.173,15
Rec. de Rem. de Dep. Banc. de Rec. Vinc. - Acoes Serv.Publie Saud FMS	0,00	0,00	0,00	0,00	0,00	0,00	0,00
Rec. de Rem. de Dep. Banc. de Rec. Vinc. - FNAS FMAS	30,65	34,09	158,88	267,76	465,17	575,07	689,17
Rec. de Rem. de Dep. Banc. de Rec. Vinc. - FUNDEB FUNDEB	49,79	125,28	703,65	1.239,50	2.515,45	3.246,01	3.956,64
Imposto de Renda Retido nas Fontes sobre Rendimentos do Trabalho SEC FI	32.820,00	37.016,28	58.733,60	45.865,95	25.674,75	87.570,62	47.442,37
Rec. da Rem. de Dep. Banc. de Rec. Vinc. - CIDE SEC FI	0,00	0,00	0,00	0,00	0,00	0,00	0,00
Rem. de Outros Dep. Banc. de Recur. Vinculado SEC FI	22,17	0,00	0,00	0,00	0,00	0,00	0,00
Remuneracao de Outros Depositos de Recursos nao vinculados SEC FI	432,68	2.073,53	2.186,97	3.677,51	7.150,08	8.733,16	11.244,22
Rec. de Ram. de Dep. Banc. de Rec. Vinc. - Royalties SEC FI	0,00	0,00	0,00	0,00	0,00	0,00	0,00
Imposto sobre a Propriedade Predial Territorial Urbana SEC FI	0,00	0,00	0,00	0,00	0,00	0,00	0,00
Receita da Dívida Ativa do I.P.T.U. SEC FI	3.910,70	2.431,47	372,03	1.927,74	259,60	0,00	3.619,90
Racaita da Dívida Ativa do I.S.S. SEC FI	0,00	0,00	0,00	0,00	0,00	0,00	0,00
Receita da Dívida Ativa de Outros Tributos - Principal SEC FI	0,00	0,00	0,00	0,00	0,00	0,00	0,00
Imposto sobre Transmissão de Bens Imóveis - ITBI SEC FI	696,00	0,00	0,00	225,67	917,66	3.211,01	1.722,03
Imposto sobre Serviços de Qualquer Natureza SEC FI	30.392,35	18.772,98	13.307,41	37.654,42	23.727,70	21.070,33	22.195,47
Taxas	4.274,70	3.539,85	3.458,10	704,53	2.754,58	132,12	583,53
Outras Taxas pela Prestação de Serviços SEC FI	4.274,70	3.539,85	3.458,10	704,53	2.754,58	132,12	583,53
Outras Taxas pelo Exercício do Poder de Polícia SEC FI	0,00	0,00	0,00	0,00	0,00	0,00	0,00
Taxe da Apreensão e Depósito SEC FI	0,00	0,00	0,00	0,00	0,00	0,00	0,00
Contribuição de Melhoria	17.107,94	53.695,35	5.171,27	21.395,25	45.180,41	45.878,49	54.511,92
Contribuição de Melhoria para Expansão da Rede de Iluminação Pública na Cidade INFRA	17.107,94	53.695,35	5.171,27	21.395,25	45.180,41	45.878,49	54.511,92

PM-MUCAMBO

Continuação

Relatório Resumido da Execução Orçamentária
Demonstrativo da Receita Corrente Líquida
 Orçamentos Fiscal e Seguridade Social
 Janeiro/2021 a Dezembro/2021

Página
5

LRF. Art. 53 inciso I - Anexo III

R\$ Unidades

ESPECIFICACAO	Jan/21	Fev/21	Mar/21	Abr/21	Mai/21	Jun/21	Jul/21
Outras Receitas Correntes	0,00	373,83	4.414,90	95,33	1.444,29	2.203,63	5.892,64
Multas Administrativas, Contratuais e Judiciais	0,00	0,00	0,00	0,00	0,00	0,00	5.415,97
Multas e Juros de Mora do IPTU SEC FI	0,00	0,00	0,00	0,00	0,00	0,00	0,00
Multas e Juros da Mora do ITBI SEC FI	0,00	0,00	0,00	0,00	0,00	0,00	0,00
Multas e Juros de Mora do ISS SEC FI	0,00	0,00	0,00	0,00	0,00	0,00	0,00
Multas e Juros de Mora de Outros Tributos SEC FI	0,00	0,00	0,00	0,00	0,00	0,00	0,00
Multas e Juros de Mora da Divida Ativa do IPTU SEC FI	0,00	0,00	0,00	0,00	0,00	0,00	0,00
Multas a Juros da Mora da Divida Ativa do ISS SEC FI	0,00	0,00	0,00	0,00	0,00	0,00	0,00
Multas a Juros da Mora da Divida Ativa da Outros Tributos SEC FI	0,00	0,00	0,00	0,00	0,00	0,00	0,00
Outras Multas a Juros da Mora - Financeiras SEC FI	0,00	0,00	0,00	0,00	0,00	0,00	0,00
Outras Multas SEC FI	0,00	0,00	0,00	0,00	0,00	0,00	0,00
Multas Aplicadas Pelos Tribunais da Contas SEC FI	0,00	0,00	0,00	0,00	0,00	0,00	5.415,97
Receita da Divida Ativa Nao-Tributaria da SEC FI	0,00	0,00	0,00	0,00	0,00	0,00	0,00
Indenizações, Restituições e Ressarcimentos	0,00	373,83	4.414,90	95,33	1.444,29	2.203,63	476,67
Outras Restituições - Principal INFRA	0,00	0,00	0,00	0,00	0,00	0,00	0,00
Outras Indenizacoes SEC FI	0,00	0,00	3.679,42	0,00	379,93	0,00	0,00
OUTRAS RESTITUICOES SEC FI	0,00	0,00	735,48	0,00	0,00	0,00	0,00
Outras Restituições1 SEC FI	0,00	0,00	0,00	0,00	583,34	0,00	0,00
INDENIZACOES E RESTITUICOES SEC FI	0,00	373,83	0,00	95,33	481,02	2.203,63	476,67
Renúncia	482.024,70	530.160,55	472.832,68	417.048,48	482.147,04	441.910,95	417.736,88
Deduções do Fundeb	482.024,70	530.160,55	472.832,68	417.048,48	482.147,04	441.910,95	417.736,88
Dedução para a formação do FUNDEB - Transferências	482.024,70	530.160,55	472.832,68	417.048,40	482.147,04	441.910,95	417.736,88
Deducao de Receita do FPM - FUNDEB SEC FI	318.469,55	417.432,86	279.796,48	292.506,01	351.551,95	304.037,85	265.129,57
DEDUTORA DO AJUSTE DO FUNDEB FUNDEB	0,00	0,00	0,00	0,00	0,00	0,00	0,00
Deducao da Receita para a Formacao do FUNDEB-ITR SEC FI	7,29	1,25	5,91	4,17	0,00	2,70	0,00

PM-MUCAMBO

Continuação

Relatório Resumido da Execução Orçamentária
Demonstrativo da Receita Corrente Líquida

Orçamentos Fiscal e Seguridade Social

Janeiro/2021 a Dezembro/2021

Página

6

LRF. Art. 53 inciso I - Anexo III

R\$ Unidades

E S P E C I F I C A C A O	Jan/21	Fev/21	Mar/21	Abr/21	Mai/21	Jun/21	Jul/21
	Deducao de Receita p/ e Formacao do FUNDEB-ICMS Deson.-Lei 87/96 SEC FI	0,00	1.228,02	614,01	614,01	614,01	614,01
Deducao de Receita para a Formacao do FUNDEB - ICMS SEC FI	144.237,08	86.315,27	183.683,38	115.199,28	120.922,61	128.812,71	148.882,88
Deducao de Receita para Formacao do FUNDEB - IPVA SEC FI	18.821,71	24.633,27	8.079,97	8.070,12	8.425,50	7.863,05	2.439,78
Deducao de Receita para a Formacao do FUNDEB - IPI - Municipios SEC FI	489,07	549,88	652,93	654,87	632,97	580,63	870,64
RECEITA CDRRENTE LIQUIDA - (I-II)	3.726.026,30	3.920.446,29	3.700.358,53	3.349.460,63	3.563.847,79	3.470.688,54	5.534.387,54

Francisco das Chagas P. Aguiar

[Handwritten signature]

Gestor FRANCISCO DAS CHAGAS PARENTE AGUIAR
 C.P.F. 143.766.808-93

Contador LJM CONSULTORIA ADMINISTRATIVA E SISTEMAS EIRELI
 C.P.F.

[Handwritten signature]

Cont.Int. MARIA DE FATIMA PARENTE AGUIAR
 C.P.F. 128.049.308-90

PM-MUCAMBO

Continuação

Relatório Resumido da Execução Orçamentária
Demonstrativo da Receita Corrente Líquida
 Orçamentos Fiscal e Seguridade Social
 Janeiro/2021 a Dezembro/2021

Página
2

LRF. Art. 53 inciso I - Anexo III

R\$ Unidades

E S P E C I F I C A C A O						Arrecadação	Previsão
	Ago/21	Set/21	Out/21	Nov/21	Dez/21	nos 12 Meses	atualizada 2021
Contribuição de Melhoria	50.678,58	56.069,75	55.999,92	4.317,52	5.595,68	415.620,08	104.000,00
Contribuição de Melhoria para Expansão da Rede de Iluminação Pública na Cidade							
INFRA	50.678,58	56.069,75	55.999,92	4.317,52	5.595,68	415.620,08	104.000,00
Contribuições	0,00	0,00	0,00	0,00	0,00	0,00	452.108,80
Contribuição para o Custeio do Serviço de Iluminação	0,00	0,00	0,00	0,00	0,00	0,00	452.108,80
Contribuição para o Custeio do Serviço de Iluminação Pública							
SEC FI	0,00	0,00	0,00	0,00	0,00	0,00	452.108,80
Receita Patrimonial	8.448,01	8.651,95	9.406,33	12.793,04	17.716,44	76.370,16	58.240,00
Exploração do Patrimônio Imobiliário do Estado	0,00	0,00	0,00	0,00	0,00	0,00	27.040,00
Outras Receitas Imobiliárias							
SEC FI	0,00	0,00	0,00	0,00	0,00	0,00	10.816,00
Outras Receitas de Valores Mobiliários							
SEC FI	0,00	0,00	0,00	0,00	0,00	0,00	10.816,00
Outras Receitas Patrimoniais							
SEC FI	0,00	0,00	0,00	0,00	0,00	0,00	5.408,00
Valores Mobiliários	8.448,01	8.651,95	9.406,33	12.793,04	17.716,44	76.370,16	31.200,00
Retificações de Remuneração de Depósitos Bancários - Principal - Não Vinculados							
INFRA	8.448,01	8.651,95	9.406,33	12.793,04	17.716,44	76.370,16	31.200,00
Receita de Serviços	55,05	0,00	0,00	0,00	0,00	4.481,61	18.387,20
Serviços e Atividades Referentes à Saúde	55,05	0,00	0,00	0,00	0,00	4.481,61	18.387,20
Serviços de Abate de Animais							
SEC FI	0,00	0,00	0,00	0,00	0,00	0,00	5.408,00
Outros Serviços de Saúde							
FMS	0,00	0,00	0,00	0,00	0,00	0,00	10.816,00
Outros Serviços							
SEC FI	55,05	0,00	0,00	0,00	0,00	4.481,61	2.163,20
Transferências Correntes	4.737.699,28	4.330.750,92	5.808.703,04	4.760.020,00	6.251.146,20	55.516.415,09	55.369.175,72
Transferências da União e de suas Entidades	2.206.275,95	2.162.479,14	2.112.169,71	2.390.012,93	3.755.565,95	26.244.265,30	32.317.927,49
Cota-Parte do Fundo de Participação dos Municípios - Cota Mensal							
SEC FI	1.660.754,42	1.304.252,56	1.453.372,59	1.887.533,73	1.959.209,74	19.409.745,17	16.488.775,66
Cota-Parte do Fundo de Participação dos Municípios - 1% Cota DO FPM							
SEC FI	0,00	0,00	0,00	0,00	850.752,82	1.602.263,24	164.320,00

PM-MUCAMBO

Continuação

Relatório Resumido da Execução Orçamentária
Demonstrativo da Receita Corrente Líquida
 Orçamentos Fiscal e Seguridade Social
 Janeiro/2021 a Dezembro/2021

Página

3

LRF. Art. 53 inciso I - Anexo III

R\$ Unidades

E S P E C I F I C A C A O		Ago/21	Set/21	Out/21	Nov/21	Dez/21	Arrecadação	Previsão
							no	atualizada
							12 Meses	2021
APOIO FINANCEIRO AO MUNICIPIO - AFM	FMAS	0,00	0,00	0,00	0,00	0,00	0,00	50.000,00
APOIO FINANCEIRO AOS MUNICIPIOS - AFM	SEC FI	0,00	0,00	0,00	0,00	0,00	0,00	100.000,00
Cota-Parte do Imposto sobre a Propriedade Territorial Rural	SEC FI	34,86	429,75	836,13	112,30	6,27	1.526,05	10.816,00
Cota-parte da Compensação Financeira de Recursos Minerais - CFEM - Principal	INFRA	0,00	0,00	0,00	0,00	0,00	0,00	83.200,00
Cota-Parte Royalties-Compen.Financ.pela Produc.Petro-Lei 7.990/89	SEC FI	0,00	0,00	0,00	0,00	0,00	0,00	36.558,08
Cota-Parte Royalties pelo Excedente da Prod.Petroleo-Lei 9.478/97	SEC FI	0,00	0,00	0,00	0,00	0,00	0,00	13.844,48
Cota-parte Royalties pela Participação Especial - Lei nº 9.478/97, artigo 50	INFRA	129,94	127,72	276,57	128,43	136,20	1.503,94	83.200,00
Cota-Parte do Fundo Especial do Petróleo - FEP	SEC FI	0,00	0,00	0,00	0,00	0,00	0,00	160.627,20
Cota-Parte do Fundo Especial do Petróleo - FEP - Principal	INFRA	31.942,80	35.554,72	34.909,34	37.394,44	42.135,22	375.200,54	104.000,00
Outras Transferências decorrentes de Compensação Financeira pela Exploração de R	INFRA	0,00	0,00	0,00	0,00	0,00	0,00	104.000,00
Transferencias de Convenios da Uniao p/ o Sist.Unico de Saude-SUS	FMS	0,00	0,00	0,00	0,00	0,00	0,00	216.320,00
Piso de Atencao Basica Fixo (PAB Fixo)	FMS	0,00	0,00	0,00	0,00	0,00	0,00	525.657,60
Piso da Atencao Basica Variavel (PAB Variavel)	FMS	68.302,84	67.897,50	75.397,50	75.397,50	99.003,12	844.769,42	379.317,12
Saude da Familia	FMS	114.812,07	114.812,07	122.620,09	122.620,10	122.620,10	1.363.450,52	417.389,44
Agentes Comunitarios da Saude	FMS	35.650,00	34.100,00	34.100,00	34.100,00	68.200,00	452.250,00	359.091,20
Saude Bucal	FMS	0,00	0,00	0,00	0,00	0,00	0,00	179.221,12
Atencao de MAC Ambulatorial e Hospitalar	FMS	175.055,61	175.055,61	175.055,61	85.055,61	415.055,81	2.160.667,32	1.075.011,97
Vigilancia em Saude	FMS	4.259,76	14.622,26	15.232,58	13.622,26	16.500,00	143.967,88	190.140,48
Assistencia Farmaceutica	FMS	7.362,50	0,00	6.000,00	0,00	0,00	39.932,93	23.362,58
Qualificacao da Gestao do SUS	FMS	0,00	0,00	0,00	0,00	0,00	0,00	5.083,52
Outros Programas Financ. por Transf. Fundo a Fundo	FMS	3.000,00	3.000,00	3.000,00	3.000,00	10.000,00	40.000,00	231.788,88
ENFRENTAMENTO DA COVID-19	FMS	0,00	325.500,00	0,00	60.000,00	1.500,00	506.379,53	150.000,00
Protecao Social Basica	FMAS	16.130,98	17.018,58	13.688,00	10.902,14	19.456,31	163.421,85	292.032,00
Outras Transferencias do FNAS	FMAS	3.000,00	2.250,00	3.000,00	0,00	6.000,00	35.250,00	418.903,68

PM-MUCAMBO

Continuação

Relatório Resumido da Execução Orçamentária
Demonstrativo da Receita Corrente Líquida
 Orçamentos Fiscal e Seguridade Social
 Janeiro/2021 a Dezembro/2021

Página
5

LRF. Art. 53 inciso I - Anexo III

R\$ Unidades

E S P E C I F I C A C A O						Arrecadação	Previsão
	Ago/21	Set/21	Out/21	Nov/21	Dez/21	nos 12 Meses	atualizada 2021
Transferências dos Municípios e de suas Entidades	460.014,00	0,00	1.580.087,00	0,00	0,00	3.310.006,00	2.173.600,00
Transferencia de Recursos do Estado p/ Prog.Saude-Rep.Fundo/Fundo							
FMS	0,00	0,00	0,00	0,00	0,00	0,00	1.081.600,00
Transferências Advindas de Emendas Parlamentares Individuais							
FMS	460.014,00	0,00	1.580.087,00	0,00	0,00	2.040.101,00	52.000,00
EMENDAS PARLAMENTARES DE RELATORIA							
FMS	0,00	0,00	0,00	0,00	0,00	1.269.905,00	1.040.000,00
Transferências de Outras Instituições Públicas	1.242.347,12	1.316.122,21	1.308.112,16	1.446.081,21	1.600.906,58	14.614.701,61	12.713.608,96
Transf.Recur.do Fundo de Man.Desenv. da Educacao Basica - FUNDEB							
FUNDEB	852.833,23	758.836,23	793.413,29	931.382,34	947.302,90	10.043.026,30	9.604.175,36
Transferências de Recursos da Complementação da União ao Fundo de Manutenção e D							
FUNDEB	161.301,98	173.790,66	173.790,66	173.790,66	197.517,49	1.041.493,43	0,00
Transferencia de Recursos da Complementacao da Uniao ao FUNDEB							
FUNDEB	228.211,91	383.495,32	340.908,21	340.908,21	456.086,19	3.530.181,88	3.078.233,60
AJUSTE DO FUNDEB							
FUNDEB	0,00	0,00	0,00	0,00	0,00	0,00	31.200,00
Outras Receitas Correntes	972,89	1.337,00	1.514,01	18.603,10	7.006,51	43.858,13	618.309,12
Multas Administrativas, Contratuais e Judiciais	0,00	0,00	0,00	17.372,76	0,00	22.788,73	191.010,56
Multas e Juros de Mora do IPTU							
SEC FI	0,00	0,00	0,00	0,00	0,00	0,00	86.528,00
Multas e Juros de Mora do ITBI							
SEC FI	0,00	0,00	0,00	0,00	0,00	0,00	21.632,00
Multas e Juros de Mora do ISS							
SEC FI	0,00	0,00	0,00	0,00	0,00	0,00	21.632,00
Multas e Juros de Mora de Outros Tributos							
SEC FI	0,00	0,00	0,00	0,00	0,00	0,00	10.816,00
Multas e Juros de Mora da Dívida Ativa do IPTU							
SEC FI	0,00	0,00	0,00	0,00	0,00	0,00	10.816,00
Multas e Juros de Mora da Dívida Ativa do ISS							
SEC FI	0,00	0,00	0,00	0,00	0,00	0,00	10.816,00
Multas e Juros de Mora da Dívida Ativa de Outros Tributos							
SEC FI	0,00	0,00	0,00	0,00	0,00	0,00	10.816,00
Outras Multas e Juros de Mora - Financeiras							
SEC FI	0,00	0,00	0,00	0,00	0,00	0,00	5.408,00
Outras Multas							
SEC FI	0,00	0,00	0,00	0,00	0,00	0,00	5.408,00
Multas Aplicadas Pelos Tribunais de Contas							
SEC FI	0,00	0,00	0,00	17.372,76	0,00	22.788,73	1.730,56
Receita da Dívida Ativa Não-Tributária de Outras Rec. - Principal							
SEC FI	0,00	0,00	0,00	0,00	0,00	0,00	5.408,00
Indenizações, Restituições e Ressarcimentos	972,89	1.337,00	1.514,01	1.230,34	7.006,51	21.069,40	427.298,56

PM-MUCAMBO

Continuação

Relatório Resumido da Execução Orçamentária
Demonstrativo da Receita Corrente Líquida
 Orçamentos Fiscal e Seguridade Social
 Janeiro/2021 a Dezembro/2021

Página
6

LRF. Art. 53 inciso I - Anexo III

R\$ Unidades

ESPECIFICACAO		Ago/21	Sep/21	Out/21	Nov/21	Dez/21	Arrecadação nos 12 Meses	Previsão atualizada 2021
Outras Restituições - Principal	INFRA	0,00	0,00	0,00	0,00	0,00	0,00	31.200,00
Outras Indenizacoes	SEC FI	0,00	0,00	0,00	0,00	0,00	4.059,35	5.408,00
OUTRAS RESTITUICOES	SEC FI	0,00	0,00	0,00	0,00	3.825,00	4.560,48	5.200,00
Outras Restituicoes1	SEC FI	0,00	0,00	0,00	0,00	0,00	583,34	380.290,56
INDENIZACOES E RESTITUICOES	SEC FI	972,89	1.337,00	1.514,01	1.230,34	3.181,51	11.866,23	5.200,00
Renúncia		498.584,22	422.605,91	452.345,81	557.553,89	571.391,84	5.746.342,93	-5.121.336,23
Deduções do Fundeb		498.584,22	422.605,91	452.345,81	557.553,89	571.391,84	5.746.342,93	-5.121.336,23
Dedução para a formação do FUNDEB - Transferências		498.584,22	422.605,91	452.345,81	557.553,89	571.391,84	5.746.342,93	0,00
Deducao de Receita do FPM - FUNDEB	SEC FI	332.150,86	260.850,49	290.874,49	377.506,72	391.841,93	3.881.948,76	-3.297.755,14
DEDUTDRA DD AJUSTE DD FUNDEB	FUNDEB	0,00	0,00	0,00	0,00	0,00	0,00	-6.240,00
Deducao de Receita para a Formacao do FUNDEB-ITR	SEC FI	6,97	85,93	167,21	22,45	1,25	305,13	-2.163,20
Deducao de Receita p/ e Formacao do FUNDEB-ICMS Deson.-Lei 87/96	SEC FI	614,01	614,01	614,01	614,01	614,01	7.366,12	-6.489,60
Deducao de Receita para a Formacao do FUNDEB - ICMS	SEC FI	163.194,92	159.098,67	159.211,02	177.529,56	175.868,45	1.762.956,03	-1.120.537,60
Deducao de Receita para Formacao do FUNDEB - IPVA	SEC FI	2.053,52	1.285,61	988,40	1.219,50	2.389,76	86.270,19	-682.742,69
Deducao de Receita para a Formacao do FUNDEB - IPI - Municipios	SEC FI	563,94	671,00	690,68	661,65	676,44	7.494,70	-5.408,00
RECEITA CORRENTE LIQUIDA = (I-II)		4.412.025,43	4.098.165,72	5.547.826,69	4.415.222,64	5.940.216,71	51.686.493,00	53.582.641,09

PM-MUCAMBO

Continuação

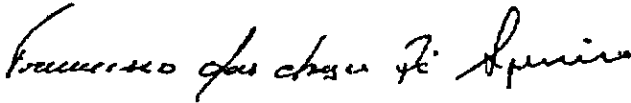
Relatório Resumido da Execução Orçamentária
Demonstrativo da Receita Corrente Líquida
Orçamentos Fiscal e Seguridade Social
Janeiro/2021 a Dezembro/2021

Página
7

LRF, Art. 53 inciso I - Anexo III

R\$ Unidades

ESPECIFICACAO	Ago/21	Set/21	Out/21	Nov/21	Dez/21	Arrecadação	Previsão
						nos	atualizada
						12 Meses	2021



Gestor FRANCISCO DAS CHAGAS PARENTE AGUIAR
C.P.F. 143.766.808-93



Contador LJM CONSULTORIA ADMINISTRATIVA E SISTEMAS EIRE
C.P.F.



Cont.Int. MARIA DE FATIMA PARENTE AGUIAR
C.P.F. 128.049.308-90

PM-MUCAMBO

Relatório Resumido da Execução Orçamentária

Balço Orçamentário - Receitas

Orçamentos Fiscal e Seguridade Social

Janeiro/2021 a Dezembro/2021

Página

1

LRF. Art. 52 inciso I, alíneas "a" e "b" do inciso II e parag. 1º - Anexo I

R\$ Unidades

RECEITAS	Previsão	Previsão	Realizada	no	Realizada	até o	Saldo
	Inicial	Atualizada	Valor	Bimestre	Valor	Bimestre	a Realizar
	(a)	(a)	(b)	(%)	(c)	(%)	(a-c)
				(b/a)		(c/a)	
Receitas Correntes	58.703.977,32	58.703.977,32	11.484.385,28	19,56	57.432.835,93	97,83	1.271.141,39
Impostos, Taxas e Contribuições de Melhoria	2.187.756,48	2.187.756,48	417.099,99	19,07	1.791.710,94	81,90	396.045,54
Impostos	2.051.308,48	2.051.308,48	406.243,01	19,80	1.355.546,35	66,08	695.762,13
Rec. de Rem. de Dep. Banc. de Rec. Vinc. SEDUC	67.059,20	67.059,20	8.901,23	13,27	21.570,87	32,17	45.488,33
Rec. de Rem. de Dep. Banc. de Rec. Vinc. FMS	74.414,08	74.414,08	41.924,65	56,34	87.487,61	117,57	-13.073,53
Rec. de Rem. de Dep. Banc. de Rec. Vinc. FMAS	19.036,16	19.036,16	2.458,95	12,92	7.327,67	38,49	11.708,49
Rec. da Rem. de Dep. Banc. de Rec. Vinc. FUNDEB	93.017,60	93.017,60	26.519,40	28,51	61.141,67	65,73	31.875,93
Rec. de Rem. de Dep. Banc. de Rec. Vinc. FMS	21.632,00	21.632,00	0,00	0,00	0,00	0,00	21.632,00
Imposto de Renda Retido nas Fontes sobre SEC FI	703.040,00	703.040,00	116.706,6	16,60	602.871,71	85,75	100.168,29
Rec. de Rem. de Dep. Banc. de Rec. Vinc. SEC FI	2.163,20	2.163,20	0,00	0,00	0,00	0,00	2.163,20
Rem. de Outros Dep. Banc. de Rec. Vinc. SEC FI	72.467,20	72.467,20	0,00	0,00	22,17	0,03	72.445,03
Remuneracao de Outros Depositos de Recur SEC FI	50.402,56	50.402,56	71.999,84	142,85	159.930,39	317,31	-109.527,83
Rac. de Rem. de Dep. Banc. de Rec. Vinc. SEC FI	5.408,00	5.408,00	0,00	0,00	0,00	0,00	5.408,00
Imposto sobre a Propriedade Predial Terr SEC FI	162.240,00	162.240,00	70.776,77	43,62	70.776,77	43,62	91.463,23
Receita da Dívida Ativa do I.P.T.U. SEC FI	234.220,48	234.220,48	0,00	0,00	13.399,37	5,72	220.821,11
Receita da Dívida Ativa do I.S.S. SEC FI	21.632,00	21.632,00	0,00	0,00	0,00	0,00	21.632,00
Receita da Dívida Ativa de Outros Tribut SEC FI	5.408,00	5.408,00	0,00	0,00	0,00	0,00	5.408,00
Imposto sobre Transmissao de Bens Imovei SEC FI	32.448,00	32.448,00	0,00	0,00	9.819,32	30,26	22.628,68
Imposto sobre Servicos de Qualquer Natur SEC FI	486.720,00	486.720,00	66.955,54	13,76	321.198,80	65,99	165.521,20
Taxas	32.448,00	32.448,00	943,78	2,91	20.544,51	63,32	11.903,49
Outras Taxas pela Prestacao de Servicos SEC FI	5.408,00	5.408,00	943,78	17,45	20.544,51	379,89	-15.136,51
Outras Taxas pelo Exercício do Poder de SEC FI	16.224,00	16.224,00	0,00	0,00	0,00	0,00	16.224,00
Taxa de Apreensao e Deposito SEC FI	10.816,00	10.816,00	0,00	0,00	0,00	0,00	10.816,00
Contribuição de Melhoria	104.000,00	104.000,00	9.913,20	9,53	415.620,08	399,63	-311.620,08
Contribuição de Melhoria para Expansão d INFRA	104.000,00	104.000,00	9.913,20	9,53	415.620,08	399,63	-311.620,08

PM-MUCAMBO

Relatório Resumido da Execução Orçamentária

Balço Orçamentário - Receitas

Orçamentos Fiscal e Seguridade Social

Janeiro/2021 a Dezembro/2021

Página

2

LRF, Art. 52 inciso I, alíneas "a" e "b" do inciso II e parag. 1º - Anexo I

R\$ Unidades

RECEITAS	Previsão	Previsão	Realizada	no	Realizada	Realizada	Sald
	inicial	Atualizada	Valor	Bimestre	até o	Bimestre	a Realizar
		(a)	(b)	(%)	(c)	(%)	(a-c)
				(b/a)		(c/a)	
Contribuições	452.108,80	452.108,80	0,00	0,00	0,00	81,90	452.108,80
Contribuição para o Custeio do Serv	452.108,80	452.108,80	0,00	0,00	0,00	399,63	452.108,80
Contribuição para o Custeio do Serviço d							
SEC FI	452.108,80	452.108,80	0,00	0,00	0,00	0,00	452.108,80
Receita Patrimonial	58.240,00	58.240,00	30.509,48	52,39	76.370,16	131,13	-18.130,16
Exploração do Patrimônio Imobiliár	27.040,00	27.040,00	0,00	0,00	0,00	399,63	27.040,00
Outras Receitas Imobiliárias							
SEC FI	10.816,00	10.816,00	0,00	0,00	0,00	0,00	10.816,00
Outras Receitas de Valores Mobiliários							
SEC FI	10.816,00	10.816,00	0,00	0,00	0,00	0,00	10.816,00
Outras Receitas Patrimoniais							
SEC FI	5.408,00	5.408,00	0,00	0,00	0,00	0,00	5.408,00
Valores Mobiliários	31.200,00	31.200,00	30.509,48	97,79	76.370,16	244,78	-45.170,16
Retificações de Remuneração de Depósitos							
INFRA	31.200,00	31.200,00	30.509,48	97,79	76.370,16	244,78	-45.170,16
Receita do Serviços	18.387,20	18.387,20	0,00	0,00	4.481,61	24,37	13.905,59
Serviços e Atividades Reforrentes	18.387,20	18.387,20	0,00	0,00	4.481,61	24,37	13.905,59
Outros Serviços de Saúde							
FMS	10.816,00	10.816,00	0,00	0,00	0,00	0,00	10.816,00
Serviços de Abate de Animais							
SEC FI	5.408,00	5.408,00	0,00	0,00	0,00	0,00	5.408,00
Outros Serviços							
SEC FI	2.163,20	2.163,20	0,00	0,00	4.481,61	207,18	-2.318,41
Transferências Correntes	55.369.175,72	55.369.175,72	11.011.168,20	19,89	55.518.415,09	100,27	-147.239,37
Transferências da União e de suas E	32.317.927,49	32.317.927,49	6.145.578,88	19,02	28.244.265,30	87,40	4.073.662,19
Cota-Parte do Fundo de Participação dos							
SEC FI	16.488.775,68	16.488.775,68	3.846.743	23,33	19.409.745,17	117,71	-2.920.969,49
Cota-Parte do Fundo da Participação do M							
SEC FI	164.320,00	164.320,00	850.752,8	517,74	1.602.263,24	975,09	-1.437.943,24
APOIO FINANCEIRO AO MUNICIPIO - AFM							
FMAS	50.000,00	50.000,00	0,00	0,00	0,00	0,00	50.000,00
APOIO FINANCEIRO AOS MUNICIPIOS - AFM							
SEC FI	100.000,00	100.000,00	0,00	0,00	0,00	0,00	100.000,00
Cota-Parte do Imposto sobre a Propriedad							
SEC FI	10.816,00	10.816,00	118,57	1,10	1.526,05	14,11	9.289,95
Cota-parte da Compensação Financeira de							
INFRA	83.200,00	83.200,00	0,00	0,00	0,00	0,00	83.200,00
Cota-Parte Royalties-Compen.Financ.peia							
SEC FI	36.558,08	36.558,08	0,00	0,00	0,00	0,00	36.558,08
Cota-Parte Royalties pelo Excedente da P							
SEC FI	13.844,48	13.844,48	0,00	0,00	0,00	0,00	13.844,48
Cota-parte Royalties pela Participação E							
INFRA	83.200,00	83.200,00	266,63	0,32	1.503,94	1,81	81.696,06
Cota-Parte do Fundo Especial do Petróleo							
SEC FI	180.627,20	180.627,20	0,00	0,00	0,00	0,00	180.627,20

PM-MUCAMBO

Relatório Resumido da Execução Orçamentária

Balanço Orçamentário - Receitas

Orçamentos Fiscal e Seguridade Social

Janeiro/2021 a Dezembro/2021

Página

3

LRF. Art. 52 inciso I, alíneas "a" e "b" do inciso II e paragraf. 1º - Anexo I

R\$ Unidades

RECEITAS	Previsão	Previsão	Realizada	Realizada	Realizada	Realizada	Sald
	Inicial	Atualizada	no Bimestre	até o Bimestre	no Bimestre	até o Bimestre	a Realizar
		(a)	Valor (b)	Valor (c)	(%) (b/a)	(%) (c/a)	(a-c)
Cota-Parte do Fundo Especial do Petróleo							
INFRA	104.000,00	104.000,00	79.529,66	375.200,54	76,47	360,77	-271.200,54
Outras Transferências decorrentes de Com							
INFRA	104.000,00	104.000,00	0,00	0,00	0,00	0,00	104.000,00
Transferências de Convenios da Uniao p/							
FMS	216.320,00	216.320,00	0,00	0,00	0,00	0,00	216.320,00
Piso de Atencao Basica Fixo (PAB Fixo)							
FMS	525.657,60	525.657,60	0,00	0,00	0,00	0,00	525.657,60
Piso de Atencao Basica Variavel (PAB Var							
FMS	379.317,12	379.317,12	174.400,6	844.769,42	45,98	222,71	-465.452,30
Saude da Familia							
FMS	417.389,44	417.389,44	245.240,2	1.363.450,52	58,76	326,66	-946.061,08
Agentes Comunitarios de Saude							
FMS	359.091,20	359.091,20	102.300,0	452.250,00	28,49	125,94	-93.158,80
Saude Bucal							
FMS	179.221,12	179.221,12	0,00	0,00	0,00	0,00	179.221,12
Atencao de MAC Ambulatorial e Hospitalar							
FMS	1.075.011,97	1.075.011,97	500.111,2	2.160.667,32	46,52	200,99	-1.085.655,35
Vigilancia em Saude							
FMS	190.140,48	190.140,48	30.122,26	143.967,88	15,84	75,72	46.172,60
Assistencia Farmaceutica							
FMS	23.362,56	23.362,56	0,00	39.932,93	0,00	170,93	-16.570,37
Qualificacao da Gestao do SUS							
FMS	5.083,52	5.083,52	0,00	0,00	0,00	0,00	5.083,52
Outros Programas Financ. por Transf. Fun							
FMS	231.786,88	231.786,88	13.000,00	40.000,00	5,61	17,26	191.786,88
ENFRENTAMENTO DA COVID-19							
FMS	150.000,00	150.000,00	61.500,00	506.379,53	41,00	337,59	-356.379,53
Protecao Social Basica							
FMAS	292.032,00	292.032,00	30.358,45	163.421,85	10,40	55,96	128.610,15
Outras Transferencias do FNAS							
FMAS	418.903,68	418.903,68	6.000,00	35.250,00	1,43	8,41	383.653,68
Transf.de Convenios Uniao Destinada a Pr							
FMAS	216.320,00	216.320,00	29.661,00	72.777,00	13,71	33,64	143.543,00
Transferencias do Salario-Educacao							
SEDUC	527.063,68	527.063,68	81.820,50	444.574,74	15,52	84,35	82.488,94
Transfer. Diretas do FNDE - Prog. Dinhei							
SEDUC	339.297,92	339.297,92	0,00	0,00	0,00	0,00	339.297,92
Transfer. Direta do FNDE-Prog. Nacional							
SEDUC	531.714,56	531.714,56	29.878,40	328.662,40	5,62	61,81	203.052,16
Tran.Dir.FNDE Ref.eo Progr.Nacional de A							
SEDUC	16.115,84	16.115,84	47.350,86	96.289,66	293,82	597,48	-80.173,82
Outras Transf. Dir. Fund. Nacio. Desenvo							
SEDUC	228.109,44	228.109,44	0,00	0,00	0,00	0,00	228.109,44
Transferencia Financeira do ICMS - Deson							
SEC FI	32.448,00	32.448,00	6.140,14	36.840,84	18,92	113,54	-4.392,84
Transferenc.de Convenios Uniao Destinada							
SEDUC	3.244.800,00	3.244.800,00	0,00	0,00	0,00	0,00	3.244.800,00

PM-MUCAMBO

Relatório Resumido da Execução Orçamentária

Balço Orçamentário - Receitas

Orçamentos Fiscal e Seguridade Social

Janeiro/2021 a Dezembro/2021

Página

4

LRF. Art. 52 inciso I, alíneas "a" e "b" do inciso II e parag. 1º - Anexo I

R\$ Unidades

RECEITAS	Previsão	Previsão	Realizada	no	Realizada	Sald	
	Inicial	Atualizada	Valor	Bimestre	até o Bimestre	a Realizar	
		(a)	(b)	(b/a)	(c)	(c/a)	(a-c)
Transf.de Conv. da Uniao Destinados a Pr SEC FI	3.286.400,00	3.286.400,00	0,00	0,00	0,00	0,00	3.286.400,00
Outras Transferencias de Convenios da Un SEC FI	1.081.600,00	1.081.600,00	0,00	0,00	0,00	0,00	1.081.600,00
Demais Transferencias da Uniao SEC FI	99.399,04	99.399,04	10.284,08	10,35	39.792,27	40,03	59.606,77
Outras Transferências da União - Princip INFRA	832.000,00	832.000,00	0,00	0,00	0,00	0,00	832.000,00
Outras Transferências da União - Princip FUNDEB	0,00	0,00	0,00	0,00	85.000,00	0,00	-85.000,00
Transferências dos Estados e do Dis	8.164.039,27	8.164.039,27	1.818.599,53	22,28	9.347.442,18	114,50	-1.183.402,91
Cota-Parte do ICMS SEC FI	5.602.688,00	5.602.688,00	1.766.990	31,54	8.814.780,94	157,33	-3.212.092,94
Cota-Parte do IPVA SEC FI	385.233,47	385.233,47	18.046,76	4,68	431.353,31	111,97	-46.119,84
Cota-Parte do IPI - Municipios SEC FI	27.040,00	27.040,00	6.690,58	24,74	37.474,07	138,59	-10.434,07
Cota-Parte da Contribuicao de interve SEC FI	44.966,44	44.966,44	0,00	0,00	0,00	0,00	44.966,44
Cota-Parte da Contribuição de intervençã INFRA	260.000,00	260.000,00	0,00	0,00	10.089,86	3,88	249.910,14
Outras Transferências dos Estados - Prin INFRA	728.000,00	728.000,00	0,00	0,00	0,00	0,00	728.000,00
Transferen.de Convenios Estados p/O Sist FMS	540.800,00	540.800,00	0,00	0,00	0,00	0,00	540.800,00
Transf.de Convenio dos Estados Destinada SEDUC	211.461,12	211.461,12	26.872,00	12,71	53.744,00	25,42	157.717,12
Outras Transferencias dos Estados SEC FI	147.530,24	147.530,24	0,00	0,00	0,00	0,00	147.530,24
Outras Transferencias de Convenios dos E SEC FI	216.320,00	216.320,00	0,00	0,00	0,00	0,00	216.320,00
Transferências dos Municípios e de	2.173.600,00	2.173.600,00	0,00	0,00	3.310.006,00	152,28	-1.136.406,00
Transferencia de Recursos do Estado p/ P FMS	1.081.600,00	1.081.600,00	0,00	0,00	0,00	0,00	1.081.600,00
Transferências Advindas de Emendas Parla FMS	52.000,00	52.000,00	0,00	0,00	2.040.101,00	3.923,27	-1.988.101,00
EMENDAS PARLAMENTARES DE RELATORIA FMS	1.040.000,00	1.040.000,00	0,00	0,00	1.269.905,00	122,11	-229.905,00
Transferências de Outras Instituição	12.713.608,96	12.713.608,96	3.046.987,79	23,97	14.614.701,61	114,95	-1.901.092,85
Transf.Recur.do Fundo de Man.Desenv. da FUNDEB	9.604.175,36	9.604.175,36	1.878.685	19,56	10.043.026,30	104,57	-438.850,94
Transferências de Recursos da Complement FUNDEB	0,00	0,00	371.308,1	0,00	1.041.493,43	0,00	-1.041.493,43
Transferencia de Recursos da Complementa FUNDEB	3.078.233,60	3.078.233,60	796.994,4	25,89	3.530.181,88	114,68	-451.948,28
AJUSTE DO FUNDEB FUNDEB	31.200,00	31.200,00	0,00	0,00	0,00	0,00	31.200,00

PM-MUCAMBO

Relatório Resumido da Execução Orçamentária

Balanço Orçamentário - Receitas

Orçamentos Fiscal e Seguridade Social

Janeiro/2021 a Dezembro/2021

Página

5

LRF. Art. 52 inciso I, alíneas "a" e "b" do inciso II e parágr. 1º - Anexo I

R\$ Unidades

RECEITAS	Previsão	Previsão	Realizada no	Bimestre	Realizada até o	Bimestre	Sald
	Inicial	Atualizada	Valor	(%)	Valor	(%)	a Realizar
	(a)	(a)	(b)	(b/a)	(c)	(c/a)	(a-c)
Outras Receltas Correntes	618.309,12	618.309,12	25.609,61	4,14	43.858,13	7,09	574.450,99
Multas Administrativas, Contratuais	191.010,56	191.010,56	17.372,76	9,10	22.788,73	11,93	168.221,83
Multas e Juros de Mora do IPTU							
SEC FI	86.528,00	86.528,00	0,00	0,00	0,00	0,00	86.528,00
Multas e Juros de Mora do ITBI							
SEC FI	21.632,00	21.632,00	0,00	0,00	0,00	0,00	21.632,00
Multas e Juros de Mora do ISS							
SEC FI	21.632,00	21.632,00	0,00	0,00	0,00	0,00	21.632,00
Multas e Juros de Mora de Outros Tributo							
SEC FI	10.816,00	10.816,00	0,00	0,00	0,00	0,00	10.816,00
Multas e Juros de Mora da Divida Ativa d							
SEC FI	10.816,00	10.816,00	0,00	0,00	0,00	0,00	10.816,00
Multas e Juros de Mora da Divida Ativa d							
SEC FI	10.816,00	10.816,00	0,00	0,00	0,00	0,00	10.816,00
Multas e Juros de Mora da Divida Ativa d							
SEC FI	10.816,00	10.816,00	0,00	0,00	0,00	0,00	10.816,00
Outras Multas e Juros de Mora - Financei							
SEC FI	5.408,00	5.408,00	0,00	0,00	0,00	0,00	5.408,00
Outras Multas							
SEC FI	5.408,00	5.408,00	0,00	0,00	0,00	0,00	5.408,00
Multas Aplicadas Pelos Tribunais de Cont							
SEC FI	1.730,56	1.730,56	17.372,76	1.003,88	22.788,73	1.316,84	-21.058,17
Receita da Divida Ativa Nao-Tributaria d							
SEC FI	5.408,00	5.408,00	0,00	0,00	0,00	0,00	5.408,00
Indenizações, Restituições e Ressar	427.298,56	427.298,56	8.236,85	1,93	21.069,40	4,93	406.229,16
Outras Restituições - Principal							
INFRA	31.200,00	31.200,00	0,00	0,00	0,00	0,00	31.200,00
Outras Indenizacoes							
SEC FI	5.408,00	5.408,00	0,00	0,00	4.059,35	75,06	1.348,65
OUTRAS RESTITUICOES							
SEC FI	5.200,00	5.200,00	3.825,00	73,56	4.560,48	87,70	639,52
Outras Restituições1							
SEC FI	380.290,56	380.290,56	0,00	0,00	583,34	0,15	379.707,22
INDENIZACOES E RESTITUICOES							
SEC FI	5.200,00	5.200,00	4.411,85	84,84	11.866,23	228,20	-6.666,23
Receltas de Capital	14.027.484,78	14.027.484,78	905.000,00	6,45	2.642.146,13	18,84	11.385.338,65
Alienação de Bens	85.446,40	85.446,40	0,00	0,00	0,00	7,09	85.446,40
Alienação de Bens Móveis	31.366,40	31.366,40	0,00	0,00	0,00	4,93	31.366,40
Alienacao de Outros Bens Moveis							
SEC FI	31.366,40	31.366,40	0,00	0,00	0,00	0,00	31.366,40
Alienação de Bens Imóveis	54.080,00	54.080,00	0,00	0,00	0,00	4,93	54.080,00
Alienacao de Outros Bens Imoveis							
SEC FI	54.080,00	54.080,00	0,00	0,00	0,00	0,00	54.080,00

PM-MUCAMBO

Relatório Resumido da Execução Orçamentária

Balço Orçamentário - Receitas

Orçamentos Fiscal e Seguridade Social

Janeiro/2021 a Dezembro/2021

Página

6

LRF. Art. 52 inciso I, alíneas "a" e "b" do inciso II e parágrafos 1º - Anexo I

R\$ Unidades

RECEITAS	Previsão	Previsão	Realizada no	Realizada até o	Saldo		
	Inicial	Atualizada	Valor	Valor	a Realizar	a Realizar	
	(a)	(a)	(b)	(c)	(b/a)	(c/a)	
Transferências de Capital	13.851.573,36	13.851.573,36	905.000,00	6,53	2.642.146,13	19,07	11.209.427,23
Transferências da União e de suas E	9.918.521,89	9.918.521,89	250.000,00	2,52	1.687.202,13	17,01	8.231.319,78
Transferências de Recursos do Sistema Un FMS	244.582,00	244.582,00	0,00	0,00	0,00	0,00	244.582,00
Transferências de Convênio da União p/ o FMS	54.080,00	54.080,00	0,00	0,00	0,00	0,00	54.080,00
Transferências de Recursos Destinados a SEDUC	1.327.772,16	1.327.772,16	0,00	0,00	228.912,00	17,24	1.098.860,16
Transferências de Convênios da União Des SEC FI	358.983,04	358.983,04	0,00	0,00	0,00	0,00	358.983,04
Outras Transferências da União - Princíp INFRA	1.153.144,61	1.153.144,61	0,00	0,00	1.208.290,13	104,78	-55.145,52
Outras Transferências da União - Princíp AMB	1.183.881,92	1.183.881,92	250.000,0	21,12	250.000,00	21,12	933.881,92
Outras Transferências da União SEC FI	5.596.078,16	5.596.078,16	0,00	0,00	0,00	0,00	5.596.078,16
Transferências dos Estados e do Dis	3.881.051,47	3.881.051,47	100.000,00	2,58	300.000,00	7,73	3.581.051,47
Transferências de Convênio dos Estados p FMS	31.041,92	31.041,92	0,00	0,00	0,00	0,00	31.041,92
Transferências de Recursos do Sistema Un FMS	54.080,00	54.080,00	0,00	0,00	0,00	0,00	54.080,00
Transf.de Conv.da União Destin.a Prog. J SEC FI	1.053.953,68	1.053.953,68	0,00	0,00	0,00	0,00	1.053.953,68
Transferências de Convênios dos Estados INFRA	1.183.881,92	1.183.881,92	100.000,0	8,45	300.000,00	25,34	883.881,92
Transf.de Conv.dos Estados Destin.a Prog SEC FI	105.239,68	105.239,68	0,00	0,00	0,00	0,00	105.239,68
Outras Transferências dos Estados SEC FI	1.452.854,27	1.452.854,27	0,00	0,00	0,00	0,00	1.452.854,27
Transferências dos Municípios e de	52.000,00	52.000,00	555.000,00	1.067,31	654.944,00	1.259,51	-602.944,00
Transferências Advindas de Emendas Parla FMS	52.000,00	52.000,00	555.000,0	1.067,31	654.944,00	1.259,51	-602.944,00
Outras Receitas de Capital	90.465,02	90.465,02	0,00	0,00	0,00	19,07	90.465,02
Demais Receitas de Capital	90.465,02	90.465,02	0,00	0,00	0,00	1.259,51	90.465,02
Outras Receitas SEC FI	90.465,02	90.465,02	0,00	0,00	0,00	0,00	90.465,02
Renúncia	-5.121.338,23	-5.121.338,23	1.128.945,73	0,00	5.746.342,93	18,84	-10.867.679,16
Deduções do Fundeb	-5.121.338,23	-5.121.338,23	1.128.945,73	0,00	5.746.342,93	19,07	-10.867.679,16
Dedução para a formação do FUNDEB -	-5.121.336,23	-5.121.336,23	1.128.945,73	0,00	5.746.342,93	1.259,51	-10.867.679,16
Dedução de Receita do FPM - FUNDEB SEC FI	-3.297.755,14	-3.297.755,14	769.348,6	-23,33	3.881.948,76	-117,71	-7.179.703,90
DEDUTORA DO AJUSTE DO FUNDEB FUNDEB	-6.240,00	-6.240,00	0,00	0,00	0,00	0,00	-6.240,00
Dedução de Receita para a Formação do FU SEC FI	-2.163,20	-2.163,20	23,70	-1,10	305,13	-14,11	-2.468,33

PM-MUCAMBO

Relatório Resumido da Execução Orçamentária

Balanco Orçamentário - Receitas

Orçamentos Fiscal e Seguridade Social

Janeiro/2021 a Dezembro/2021

Página

7

LRF. Art. 52 inciso I, alíneas "a" e "b" do inciso II e parag. 1º - Anexo I

R\$ Unidades

RECEITAS	Previsão	Previsão	Realizada	no Bimestre	Realizada até o Bimestre	Saldos	
	Inicial	Atualizada	Valor	(%)	Valor	a Realizar	
		(a)	(b)	(b/a)	(c)	(c/a)	(a-c)
Deducao de Receita p/ a Formacao do FUND SEC FI	-6.489,60	-6.489,60	1.228,02	-18,92	7.368,12	-113,54	-13.857,72
Deducao de Receita para a Formacao do FU SEC FI	-1.120.537,60	-1.120.537,60	353.398,0	-31,54	1.762.956,03	-157,33	-2.883.493,63
Deducao de Receita para Formacao do FUND SEC FI	-882.742,69	-882.742,69	3.609,26	-0,53	86.270,19	-12,64	-769.012,88
Deducao de Receita para a Formacao do FU SEC FI	-5.408,00	-5.408,00	1.338,09	-24,74	7.494,70	-138,59	-12.902,70
SUBTOTAL DAS RECEITAS (I)	67.610.125,87	67.610.125,87	11.260.439,55	16,65	54.328.639,13	116,67	1.788.800,88
SALDOS DE EXERCÍCIOS ANTERIORES (II)					0,00		
SUBTOTAL (III) = (I+II)	67.610.125,87	67.610.125,87	11.260.439,55		54.328.639,13		1.788.800,88
DÉFICIT (IV)							
TOTAL (II + IV)	67.610.125,87	67.610.125,87	11.260.439,55		54.328.639,13		1.788.800,88

Francisco das Chagas P. Aguiar

[Assinatura]

Gestor FRANCISCO DAS CHAGAS PARENTE AGUIAR
C.P.F. 143.766.808-93

Contador LJM CONSULTORIA ADMINISTRATIVA E SISTEMAS EIRELI
C.P.F.

[Assinatura]

Cont.Int. MARIA DE FATIMA PARENTE AGUIAR
C.P.F. 128.049.308-90

PM-MUCAMBO

Continuação

Relatório Resumido da Execução Orçamentária
Balço Orçamentário - Despesas
 Orçamentos Fiscal e Seguridade Social
 Janeiro/2021 a Dezembro/2021

Página

1

LRF. Art. 53 inciso II, alíneas "c" - Anexo II

R\$ Unidades

DESPESAS	Dotação Inicial (a)	Créditos Adicionais (b)	Dotação Atualizada (c=a+b)	Empenhada no Bimestre (d)	Empenhada até o Bimestre (e)	Liquidada no Bimestre (f)	Liquidada até o Bimestre (g)	% (h=g/c)	Saldos (i=c-e)
DESPESAS CORRENTES	53.326.536,64	5.713.888,00	59.839.536,64	1.834.335,28	43.898.064,79	12.755.751,29	43.126.537,58	8,73	15.149.471,85
PESSOAL E ENCARGOS S	26.324.468,80	4.985.608,00	31.238.868,88	1.246.881,89	25.827.799,77	7.518.009,24	25.827.799,77	8,83	5.402.261,83
APLICAÇÕES DIRETAS	26.324.468,88	4.985.608,88	31.238.868,88	1.246.691,89	25.827.799,77	7.518.809,24	25.827.799,77	8,83	5.402.261,83
3.1.90.04.00CONTRATAÇÃO POR TEMPO DETERMIN	6.467.326,24	3.037.000,00	9.504.326,24	775.641,97	9.421.122,34	2.229.122,17	8.421.122,34	88,60	1.083.203,90
3.1.90.11.00VENCIMENTOS E VANT. FIXAS PESS	14.770.672,48	1.412.500,00	16.183.172,48	920.299,67	13.392.802,75	4.156.947,96	13.392.802,75	82,76	2.790.369,73
3.1.90.13.00OBRIGAÇÕES PATRONAIS	4.507.430,08	606.100,00	5.113.530,08	-430.373,03	3.894.551,07	1.119.576,30	3.894.551,07	76,16	1.218.979,01
3.1.90.91.00SENTENÇAS JUDICIAIS	556.400,00	-150.000,00	406.400,00	-18.876,82	119.323,81	12.362,81	119.323,61	29,36	287.076,39
3.1.90.92.00DESPESAS DE EXERCÍCIOS ANTERIO	22.632,00	0,00	22.632,00	0,00	0,00	0,00	0,00	0,00	22.632,00
JUROS E ENCARGOS DA	28.229,76	8,00	28.229,76	8,00	8,00	0,00	0,00	0,00	28.229,76
APLICAÇÕES DIRETAS	28.229,76	8,00	28.229,76	8,00	8,00	8,80	8,08	0,08	28.229,76
3.2.90.21.00JUROS SOBRE A DÍVIDA POR CONTR	28.229,76	0,00	28.229,76	0,00	0,00	0,00	0,00	0,00	28.229,76
OUTRAS DESPESAS CDRR	25.973.846,08	887.400,00	27.781.246,08	587.643,61	18.062.285,02	5.237.742,85	17.298.737,81	8,82	9.718.961,86
TRANSF. A INST. PRIV	70.738,30	-18.000,00	60.738,38	8,08	8,00	0,00	0,00	0,88	60.738,30
3.3.50.41.00CONTRIBUIÇÕES	63.383,42	-10.000,00	53.383,42	0,00	0,00	0,00	0,00	0,00	53.383,42
3.3.50.43.00SUBVENÇÕES SOCIAIS	7.354,88	0,00	7.354,88	0,00	8,00	0,00	0,00	0,00	7.354,88
APLICAÇÕES DIRETAS	26.983.107,78	817.400,00	27.720.507,78	587.643,51	18.062.285,02	5.237.742,85	17.298.737,81	8,82	0.658.242,76
3.3.90.04.00CONTRATAÇÃO POR TEMPO DETERMIN	11.248,64	0,00	11.248,64	0,00	0,00	0,00	0,00	0,00	11.248,64
3.3.90.14.00DIÁRIAS - CIVIL	232.481,19	-27.000,00	205.481,19	3.370,00	17.340,00	3.370,00	17.340,00	8,44	188.141,19
3.3.90.20.00AUXÍLIO FINANCEIRO A PESQUISAD	5.200,00	0,00	5.200,00	0,00	0,00	0,00	0,00	0,00	5.200,00
3.3.90.30.00MATERIAL DE CONSUMO	7.190.605,34	1.724.000,00	8.914.605,34	1.005.191,96	6.197.602,40	2.045.678,78	6.197.602,40	69,52	2.717.002,94
3.3.90.31.00PREMIAÇÕES CULT. ART. CIENT. DESP	90.014,08	-80.000,00	10.014,08	0,00	0,00	0,00	0,00	0,00	10.014,08
3.3.90.32.00MATERIAL, BENS OU SERV. DISTRI	431.216,64	-135.000,00	296.216,64	718,04	36.206,04	10.858,04	36.206,04	12,22	260.010,60
3.3.90.33.00PASSAGENS E DESPESAS COM LOCOM	2.000,00	0,00	2.000,00	0,00	0,00	0,00	0,00	0,00	2.000,00
3.3.90.35.00SERVIÇOS DE CONSULTORIA	200.010,88	-83.000,00	117.010,88	0,00	0,00	0,00	0,00	0,00	117.010,88
3.3.90.36.00OUTROS SERV. DE TERCEIROS PESS	3.720.155,43	355.050,00	4.075.205,43	-276.316,36	2.336.294,00	666.500,06	2.336.294,00	57,33	1.736.911,43
3.3.90.39.00OUTROS SERV. DE TERC. PESSOA J	13.853.127,58	-864.650,00	12.988.477,58	-205.372,14	8.813.146,95	2.384.624,74	8.049.519,74	61,98	4.175.330,63
3.3.90.42.00AUXÍLIOS	31.200,00	0,00	31.200,00	200,00	4.700,00	3.200,00	4.700,00	15,06	26.500,00
3.3.90.47.00OBRIGAÇÕES TRIBUTÁRIAS E CONTR	503.875,84	50.000,00	553.875,84	54.559,02	484.652,69	99.414,40	484.652,69	87,50	69.223,15
3.3.90.48.00OUTROS AUX. FINAN. A PESSOAS F	22.605,44	50.000,00	72.605,44	0,00	60.000,00	18.000,00	60.000,00	82,64	12.605,44

PM-MUCAMBO

Continuação

Relatório Resumido da Execução Orçamentária
Balanço Orçamentário - Despesas
 Orçamentos Fiscal e Seguridade Social
 Janeiro/2021 a Dezembro/2021

Página

2

LRF. Art. 53 inciso II, alíneas "c" - Anexo II

R\$ Unidades

DESPESAS	Dotação Inicial (a)	Créditos Adicionais (b)	Dotação Atualizada (c=a+b)	Empenhada no Bimestre (d)	Empenhada até o Bimestre (e)	Liquidada no Bimestre (f)	Liquidada até o Bimestre (g)	% (h=g/c)	Saldo (i=c-e)
3.3.90.91.00SENTENÇAS JUDICIAIS	39.478,40	0,00	39.478,40	0,00	0,00	0,00	0,00	0,00	39.478,40
3.3.90.92.00DESPESAS DE EXERCÍCIOS ANTERIO	254.793,28	60.000,00	314.793,28	0,00	81.744,15	0,00	81.744,15	25,97	233.049,13
3.3.90.93.00INDENIZAÇÕES E RESTITUIÇÕES	315.095,04	-232.000,00	83.095,04	5.292,99	30.578,79	6.096,03	30.578,79	36,80	52.516,25
DESPESAS DE CAPITAL	13.582.189,23	-5.713.090,00	7.869.169,23	955.464,39	4.127.259,31	869.686,66	2.369.968,33	6,36	3.741.929,92
INVESTIMENTOS	12.871.476,59	-5.393.990,99	7.478.476,59	967.221,19	4.809.916,11	846.369,48	2.251.725,13	8,30	3.469.460,48
APLICAÇÕES DIRETAS	12.871.476,59	-5.393.000,90	7.478.476,59	957.221,19	4.909.916,11	846.369,48	2.251.725,13	9,39	3.469.469,48
4.4.90.51.00OBRAS E INSTALAÇÕES	10.523.452,21	-5.809.000,00	4.714.452,21	269.975,44	2.575.102,80	86.399,16	617.811,82	17,35	2.139.349,41
4.4.90.52.00EQUIPAMENTOS E MATERIAL PERMAN	1.859.033,02	796.000,00	2.655.033,02	687.245,75	1.433.913,31	757.970,32	1.433.913,31	54,01	1.221.119,71
4.4.90.61.00AQUISIÇÃO DE IMÓVEIS	488.991,36	-380.000,00	108.991,36	0,00	0,00	0,00	0,00	0,00	108.991,36
INVERSÕES FINANCEIRA	97.344,00	-29.900,90	77.344,99	9,90	9,90	9,90	9,90	0,00	77.344,09
APLICAÇÕES DIRETAS	97.344,00	-20.009,90	77.344,00	9,90	0,90	9,90	9,90	0,00	77.344,00
4.5.90.61.00AQUISIÇÃO DE IMÓVEIS	97.344,00	-20.000,00	77.344,00	0,00	0,00	0,00	0,00	0,00	77.344,00
AMORTIZAÇÃO DA DÍVID	813.368,64	-300.098,09	313.368,64	-1.756,69	118.243,29	23.317,18	118.243,29	0,38	195.125,44
APLICAÇÕES DIRETAS	613.368,64	-300.099,99	313.368,64	-1.756,80	118.243,29	23.317,18	118.243,29	0,38	195.125,44
4.6.90.71.00PRINCIPAL DA DÍVIDA CDNTRATUAL	613.368,64	-300.000,00	313.368,64	-1.756,80	118.243,20	23.317,18	118.243,20	37,73	195.125,44
RESERVA DE CONTINGÊN	686.400,99	9,09	686.400,99	9,00	0,00	0,99	0,90	0,99	686.400,00
RESERVA DE CONTINGÊN	686.409,99	0,00	686.400,00	0,80	0,00	0,00	0,00	0,00	686.400,99
RESERVA DE CONTINGÊN	686.400,00	0,00	686.400,00	0,09	9,09	0,90	0,90	0,09	686.400,00
9.9.99.99.00RESERVA DE CONTINGÊNCIA	686.400,00	0,00	686.400,00	0,00	0,00	0,00	0,00	0,00	686.400,00
SUBDTAL DAS DESPESAS(I)	67.610.125,87	0,00	67.610.125,87	2.789.799,59	48.017.324,10	13.625.437,95	45.496.605,91	0,67	48.017.324,10
SUPERÁVIT (II)							8.832.133,22		
TOTAL (I+II)	67.610.125,87	0,00	67.610.125,87	2.789.799,59	48.017.324,19	13.625.437,95	54.328.639,13	0,67	48.017.324,10

PM-MUCAMBO

Continuação

Relatório Resumido da Execução Orçamentária

Balço Orçamentário - Despesas

Orçamentos Fiscal e Seguridade Social

Janeiro/2021 a Dezembro/2021

Página

3

LRF, Art. 53 inciso II, alíneas "c" - Anexo II

R\$ Unidades

DESPESAS	Dotação inicial (e)	Créditos Adicionais (b)	Dotação Atualizada (c=a+b)	Empenhado no Bimestre (d)	Empenhado até o Bimestre (e)	Liquidada no Bimestre (f)	Liquidada até o Bimestre (g)	% (h=g/c)	Saldo (i=c-e)
----------	---------------------------	-------------------------------	----------------------------------	---------------------------------	------------------------------------	---------------------------------	------------------------------------	--------------	------------------

Francisco das Chagas de Aguiar

[Assinatura]

Gestor FRANCISCO DAS CHAGAS PARENTE AGUIAR
C.P.F. 143.766.808-93

Contador LJM CONSULTORIA ADMINISTRATIVA E SISTEMAS EIRE
C.P.F.

[Assinatura]

Cont.Int. MARIA DE FATIMA PARENTE AGUIAR
C.P.F. 128.049.308-90

GOVERNO MUNICIPAL DE MUCAMBO
 Relatório Resumido da Execução Orçamentária
Dem. das Receitas e Despesas com Manut. e Desenv. do Ensino
 Orçamentos Fiscal e Seguridade Social
 Janeiro/2021 a Dezembro/2021

LEI 9.394/96 - Art. 72. Anexo X

R\$ Milha

R E C E I T A S	Previsão Inicial	Previsão Atualizada (a)	RECEITAS REALIZADAS		% (b)
			No Bimestre	Jan a Dez/2021 (d)	
RECEITA DE RESULTANTE DE IMPOSTOS (I)	24.095.769,15	24.095.769,15	4.817.462,91	14.642.060,78	211
Receitas Impostos	1.384.448,00	1.384.448,00	254.438,94	1.080.445,97	78
Receitas de Transferencias (III)	22.711.321,15	22.711.321,15	6.495.482,53	30.333.983,62	133
Dedução da Rec. p/form.do FUNDEB(II)	5.121.336,23	5.121.336,23	1.128.945,73	5.746.342,93	112
Outras Receitas de Transferencias					
(-) Transferencias Constituicoes Legais					
Transf. MULTIGOVERNAMENTAIS DO FUNDEB (IV)	12.682.408,96	12.682.408,96	3.046.987,79	14.907.921,47	0
TOTAL DAS RECEITAS (V) = (I + III - II)	62.606.000,00	62.606.000,00	10.183.999,71	39.229.701,47	1
DESPESAS COM MANUT. E DESENVOLVIMENTO DO ENSINO POR VINCULAÇÃO	Dotação Inicial	Dotação Atualizada (c)	DESPESAS LIQUIDADAS		% (d)
			No Bimestre	Jan a Dez/2021 (d)	
VINC.AS RECEITAS RESULT. DE IMPOSTOS (VI)	1.384.448,00	1.384.448,00	254.438,94	1.080.445,97	
Despesas com Ensino Fundamental (VII)	1.384.448,00	1.384.448,00	254.438,94	1.080.445,97	
Outras Despesas do Ensino					0
VINC.AO FUNDEB NO ENSINO FUNDAMENTAL (VIII)	12.820.717,12	12.820.717,12	2.436.162,84	14.616.977,05	0
Remuneracao dos Prof. do Magisterio	6.990.884,48	6.990.884,48	1.705.838,10	10.235.028,59	0
Outras Despesas do Ensino Fundamental	5.829.832,64	5.829.832,64	730.324,74	4.381.948,46	0
TOTAL DAS DESPESAS COM ENSINO (X)	28.410.330,24	28.410.330,24	2.436.162,84	14.616.977,05	0
TOTAL DAS DEDUÇÕES DAS DESPESAS COM ENSINO				4.725.623,47	
PERDA/GANHO NAS TRANSFERENCIAS DO FUNDEF (XI) = (II-IV)				9.161.578,54	
TOTAL CONSIDERADO P/ PINS LIMITE CONSTITUCIONAL (XII) = (VI) + (VIII) + (XI)				24.859.001,56	

GOVERNO MUNICIPAL DE MUCAMBO
 Relatório Resumido da Execução Orçamentária
 Dem. das Receitas e Despesas com Manut. e Desenv. do Ensino
 Orçamentos Fiscal e Seguridade Social
 Janeiro/2021 a Dezembro/2021

LEI 9.394/96 - Art. 72. Anexo X

R\$ Milhares

TABELA DE CUMPRIMENTO DOS LIMITES CONSTITUCIONAIS

Jan a Dez/2021 (d)

MÍNIMO DE 25% / 18% DAS RECEITAS RESULTANTES DE IMPDSTOS NA MANUTENÇÃO E DESENVOLVIMENTO DO ENSINO (XII / I) CAPUT DO ARTIGO 212 DA CF/88	25,62
MÍNIMO DE 60% / 30% DAS DESPESAS COM MDE NO ENSINO FUNDAMENTAL [(VII + VIII)*25%] <CAPUT/ § 6º> DO ARTIGO 212 DA CF/88	29,98
MÍNIMO 70% DO FUNDEB NA REMUNERAÇÃO DO MAGISTÉRIO ENSINO FUNDAMENTAL (IX / VIII) § 5º DO ARTIGO 60 DO ADCT DA CF/88	70,03

INDICADORES -Alt 212-A. inciso XI e § 3º - Constituição Federal 2	Valor Exigido	Valor aplicado	%
Receitas provenientes de Complementacao VAAT	1.041.493,43		
Percentual de 50% da Compl. ao FUNDEB (VAAT) na Educação Infantil	520.746,72	1.732.404,43	166,34
Mínimo de 15% da Complementação ao FUNDEB - VAAT em Despesa Capital	156.224,01	179.442,50	17,23
TOTALS			

DESPESAS TOTAIS COM MANUTENÇÃO E DESENV. DO ENSINO EM RELAÇÃO AO TOTAL DAS RECEITAS CORRESPONDENTES (X / V)

DESPESAS COM MANUT. E DESENV. DO ENSINO POR SUBFUNÇÃO	Dotação Inicial	Dotação Atualizada (c)	DESPESAS LIQUIDADAS		% (d/c)
			No Bimestre	Jan a Dez/2021 (d)	
ENSINO FUNDAMENTAL	17.907.880,06	18.330.880,96	6.305.852,89	15.199.725,07	
ENSINO MEDIO	208.000,00	208.000,00	60.611,33	84.627,14	
ENSINO SUPERIOR	587.283,84	224.283,84	18.034,32	23.238,39	
EDUCAÇÃO INFANTIL	2.035.013,76	2.655.013,76	716.106,69	1.732.404,24	
EDUCAÇÃO JOVENS E ADULTOS	499.200,00	382.200,00	126.504,24	318.929,95	
OUTRAS FUNCOES	725.113,86	515.112,96	64.114,45	306.665,06	
TOTAL DAS DESPESAS	21.962.491,52	22.315.491,52	7.291.223,92	17.665.589,85	

Francisco das Chagas P. Aguiar

Gestor FRANCISCO DAS CHAGAS PARENTE AGUIAR
 C.P.F. 143.766.808-93

[Assinatura]

Contador LJM CONSULTORIA ADMINISTRATIVA E SISTEMAS EIRELI
 C.P.F.

[Assinatura]

Cont.Int. MARIA DE FATIMA PARENTE AGUIAR
 C.P.F. 128.049.308-90

PM-MUCAMBO

Continuação

Relatório Resumido da Execução Orçamentária
Demonstrativo da Execução das Despesas por Função/Subfunção
 Orçamentos Fiscal e Seguridade Social

Janeiro a Dezembro de 2021/Bimestre Novembro-Dezembro

LRF. Art. 53 inciso II, alíneas "c" - Anexo II

R\$ Unidades

Descrição	Dotação inicial	Dotação Atualizada (e)	Empenhada no Bimestre (b)	Empenhada até o Bimestre (c)	Liquidada no Bimestre (d)	Liquidada até o Bimestre (e)	% e/te	% e/ta	Saldo (c-e)
01 LEGISLATIVA	1.801.887,12	1.801.887,12	83.613,89	1.642.648,56	323.598,54	1.610.691,30	98,05	89,39	159.238,56
01110	1.801.887,12	1.801.887,12	83.613,89	1.642.648,56	323.598,54	1.610.691,30	98,05	89,39	159.238,56
04 ADMINISTRACAO	8.382.662,08	8.315.662,08	-197.051,73	6.180.209,06	1.252.398,45	6.180.209,06	300,00	147,42	2.135.453,02
04121 PLANEJAMENTO E ORÇAMENTO	291.091,84	291.091,84	-3.093,61	87.486,39	12.654,72	87.486,39	100,00	30,05	203.605,45
04122 ADMINISTRAÇÃO GERAL	7.749.302,08	7.822.302,08	-193.958,12	6.017.307,68	1.238.928,73	6.017.307,68	100,00	76,93	1.804.994,40
04124 CONTROLE INTERNO	326.476,80	186.476,80	0,00	75.414,99	815,00	75.414,99	100,00	40,44	111.061,81
04181 POLICIAMENTO	15.791,36	15.791,36	0,00	0,00	0,00	0,00	0,00	0,00	15.791,36
06 SEGURANCA PUBLICA	703.156,48	418.156,48	10.633,41	299.845,50	63.535,41	299.845,50	100,00	71,71	118.310,98
06181 POLICIAMENTO	703.156,48	418.156,48	10.633,41	299.845,50	63.535,41	299.845,50	100,00	71,71	118.310,98
08 ASSISTENCIA SOCIAL	3.346.194,56	3.574.194,56	-13.097,05	1.426.469,37	317.788,51	1.426.469,37	400,00	170,95	2.147.725,19
08122 ADMINISTRAÇÃO GERAL	951.824,64	1.057.824,64	-33.942,69	813.725,39	175.833,30	813.725,39	100,00	76,92	244.099,25
08241 ASSISTÊNCIA AO IDOSO	506.829,44	453.829,44	42.422,01	191.607,85	65.430,12	191.607,85	100,00	42,22	262.221,59
08243 ASSISTÊNCIA À CRIANÇA E AO ADOLESCENTE	388.025,92	501.025,92	-1.516,67	181.689,89	18.052,11	181.689,89	100,00	36,26	319.336,03
08244 ASSISTÊNCIA COMUNITÁRIA	1.479.882,56	1.539.882,56	-20.059,70	239.446,24	58.472,98	239.446,24	100,00	15,55	1.300.436,32
08334 FOMENTO AO TRABALHO	21.632,00	21.632,00	0,00	0,00	0,00	0,00	0,00	0,00	21.632,00
10 SAUDE	14.360.351,68	18.477.351,68	-609.592,10	14.781.839,98	3.419.788,79	14.781.839,98	500,00	361,78	3.695.511,70
10122 ADMINISTRAÇÃO GERAL	4.243.241,12	4.863.241,12	-214.870,35	3.885.214,69	771.655,76	3.885.214,69	100,00	79,89	978.026,43
10301 ATENÇÃO BÁSICA	3.691.042,08	5.416.042,08	-558.954,46	3.947.195,09	888.445,32	3.947.195,09	100,00	72,88	1.468.846,99
10302 ASSISTÊNCIA HOSPITALAR E AMBULATORIAL	5.428.592,00	7.204.592,00	185.978,59	6.244.265,80	1.633.105,30	6.244.265,80	100,00	86,67	960.326,20
10303 SUPORTE PROFILÁTICO E TERAPÊUTICO	197.932,80	178.932,80	1.980,00	82.015,33	12.180,00	82.015,33	100,00	45,84	96.917,47
10305 VIGILÂNCIA EPIDEMIOLÓGICA	799.543,68	814.543,68	-23.725,88	623.149,07	114.402,41	623.149,07	100,00	76,50	191.394,61
12 EOUCAÇAO	21.962.491,52	22.315.491,52	4.014.382,76	17.733.389,85	7.291.223,92	17.665.589,85	699,56	363,43	4.582.101,67
12122 ADMINISTRAÇÃO GERAL	89.856,00	59.856,00	0,00	0,00	0,00	0,00	0,00	0,00	59.856,00
12306 ALIMENTAÇÃO E NUTRIÇÃO	562.456,96	382.456,96	9.382,88	306.147,09	63.898,30	306.147,09	100,00	80,05	76.309,87
12361 ENSINO FUNDAMENTAL	17.907.880,96	18.330.880,96	3.674.128,86	15.267.525,07	6.305.852,89	15.199.725,07	99,56	82,92	3.063.355,89
12362 ENSINO MÉDIO	208.000,00	208.000,00	37.739,13	84.627,14	60.611,33	84.627,14	100,00	40,69	123.372,86
12364 ENSINO SUPERIOR	587.283,84	224.283,84	-29.125,68	23.238,39	18.034,32	23.238,39	100,00	10,36	201.045,45
12365 EOUCAÇÃO INFANTIL	2.035.013,76	2.655.013,76	257.531,60	1.732.404,24	716.106,69	1.732.404,24	100,00	65,25	922.609,52

PM-MUCAMBO

Continuação

Relatório Resumido da Execução Orçamentária
Demonstrativo da Execução das Despesas por Função/Subfunção

Orçamentos Fiscal e Seguridade Social

Janeiro a Dezembro de 2021/Bimestre Novembro-Dezembro

LRF. Art. 53 inciso II, alíneas "c" - Anexo II

R\$ Unidades

Descrição	Dotação Inicial	Dotação Atualizada (a)	Empenhada no Bimestre (b)	Empenhada até o Bimestre (c)	Liquidada no Bimestre (d)	Liquidada até o Bimestre (e)	% e/a	% e/a	Saldo (c-e)	
12366	EDUCAÇÃO DE JUVENS E ADULTOS	499.200,00	382.200,00	64.591,66	318.929,95	126.504,24	318.929,95	100,00	83,45	63.270,05
12367	EDUCAÇÃO ESPECIAL	72.800,00	72.800,00	134,31	517,97	216,15	517,97	100,00	0,71	72.282,03
13	CULTURA	1.422.703,36	902.703,36	-114.723,84	146.585,50	115.255,94	146.585,50	100,00	19,79	756.117,86
13392	DIFUSÃO CULTURAL	1.110.703,36	740.703,36	-114.723,84	146.585,50	115.255,94	146.585,50	100,00	19,79	594.117,86
13691	PROMOÇÃO COMERCIAL	312.000,00	162.000,00	0,00	0,00	0,00	0,00	0,00	0,00	162.000,00
15	URBANISMO	9.022.582,45	6.765.582,45	-388.563,88	4.664.501,62	454.902,43	2.243.440,69	253,32	138,84	2.101.080,83
15451	INFRA-ESTRUTURA URBANA	4.412.262,45	2.921.262,45	282.465,84	2.518.861,75	100.889,56	761.570,77	30,23	26,07	402.400,70
15452	SERVIÇOS URBANOS	1.723.280,00	1.533.280,00	-755.904,79	534.663,88	147.960,51	534.663,88	100,00	34,87	998.616,12
15512	SANEAMENTO BÁSICO URBANO	1.535.040,00	1.275.040,00	52.669,39	747.911,57	173.846,68	747.911,57	100,00	58,66	527.128,43
15813	LAZER	1.352.000,00	1.036.000,00	32.205,68	863.064,42	32.205,68	199.294,47	23,09	19,24	172.935,58
17	SANEAMENTO	717.991,04	267.991,04	0,00	0,00	0,00	0,00	0,00	0,00	267.991,04
17512	SANEAMENTO BÁSICO URBANO	520.000,00	70.000,00	0,00	0,00	0,00	0,00	0,00	0,00	70.000,00
17544	RECURSOS HÍDRICOS	197.991,04	197.991,04	0,00	0,00	0,00	0,00	0,00	0,00	197.991,04
18	GESTCO AMBIENTAL	1.010.360,00	690.360,00	126.955,14	190.335,14	168.790,05	190.335,14	100,00	37,15	500.024,86
18541	PRESERVAÇÃO E CONSERVAÇÃO AMBIENTAL	282.360,00	512.360,00	126.955,14	190.335,14	168.790,05	190.335,14	100,00	37,15	322.024,86
18544	RECURSOS HÍDRICOS	728.000,00	178.000,00	0,00	0,00	0,00	0,00	0,00	0,00	178.000,00
20	AGRICULTURA	1.574.701,44	1.183.701,44	-1.952,17	520.432,14	112.339,67	520.432,14	100,00	70,17	663.269,30
20122	ADMINISTRAÇÃO GERAL	982.625,28	741.625,28	-1.952,17	520.432,14	112.339,67	520.432,14	100,00	70,17	221.193,14
20605	ABASTECIMENTO	294.844,16	244.844,16	0,00	0,00	0,00	0,00	0,00	0,00	244.844,16
20606	EXTENSÃO RURAL	89.232,00	89.232,00	0,00	0,00	0,00	0,00	0,00	0,00	89.232,00
20608	PROMOÇÃO DA PRODUÇÃO AGROPECUÁRIA	208.000,00	108.000,00	0,00	0,00	0,00	0,00	0,00	0,00	108.000,00
23	COMERCIO E SERVIÇOS	268.777,60	268.777,60	0,00	0,00	0,00	0,00	0,00	0,00	268.777,60
23122	ADMINISTRAÇÃO GERAL	155.966,72	155.966,72	0,00	0,00	0,00	0,00	0,00	0,00	155.966,72
23691	PROMOÇÃO COMERCIAL	112.810,88	112.810,88	0,00	0,00	0,00	0,00	0,00	0,00	112.810,88
25	ENERGIA	452.108,80	204.108,80	0,00	0,00	0,00	0,00	0,00	0,00	204.108,80
25752	ENERGIA ELÉTRICA	452.108,80	204.108,80	0,00	0,00	0,00	0,00	0,00	0,00	204.108,80
26	TRANSPORTE	745.463,68	870.463,68	-34.318,48	205.716,91	54.761,52	205.716,91	100,00	23,63	664.746,77
26782	TRANSPORTE RODOVIÁRIO	745.463,68	870.463,68	-34.318,48	205.716,91	54.761,52	205.716,91	100,00	23,63	664.746,77

PM-MUCAMBO

Continuação

Relatório Resumido da Execução Orçamentária
Demonstrativo da Execução das Despesas por Função/Subfunção

Orçamentos Fiscal e Seguridade Social

Janeiro a Dezembro de 2021/Bimestre Novembro-Dezembro

LRF. Art. 53 inciso II, alíneas "c" - Anexo II

R\$ Unidades

Descrição	Dotação Inicial	Dotação Atualizada (a)	Empenhada no Bimestre (b)	Empenhada até o Bimestre (c)	Liquidada no Bimestre (d)	Liquidada até o Bimestre (e)	% em/	% em/	Saldo (c-e)
27 DESPORTO E LAZER	507.944,30	522.944,30	-84.729,56	107.107,27	27.737,54	107.107,27	200,00	35,44	415.837,03
27122 ADMINISTRAÇÃO GERAL	289.544,32	304.544,32	-84.729,56	105.057,27	27.737,54	105.057,27	100,00	34,50	199.487,05
27812 DESPORTO COMUNITÁRIO	218.399,98	218.399,98	0,00	2.050,00	0,00	2.050,00	100,00	0,94	216.349,98
28 ENCARGOS ESPECIAIS	629.349,76	329.349,76	-1.756,80	118.243,20	23.317,18	118.243,20	100,00	35,90	211.106,56
28841 REFINANCIAMENTO DA DÍVIDA INTERNA	629.349,76	329.349,76	-1.756,80	118.243,20	23.317,18	118.243,20	100,00	35,90	211.106,56
99 RESERVA DE CONTINGENCIA	686.400,00	686.400,00	0,00	0,00	0,00	0,00	0,00	0,00	686.400,00
99999 RESERVA DE CONTINGENCIA	686.400,00	686.400,00	0,00	0,00	0,00	0,00	0,00	0,00	686.400,00
Total :	67.595.125,87	87.595.125,87	2.789.799,59	48.017.324,10	13.825.437,95	45.496.505,91	94,75	87,31	19.577.801,77

Francisco das Chagas de Aguiar

Gestor FRANCISCO DAS CHAGAS PARENTE AGUIAR
 C.P.F. 143.766.808-93

[Assinatura]

Contador LJM CONSULTORIA ADMINISTRATIVA E SISTEMAS EIRELI
 C.P.F.

[Assinatura]

Cont.Int. MARIA DE FATIMA PARENTE AGUIAR
 C.P.F. 128.049.308-90

PM-MUCAMBO

Continuação

Relatório Resumido da Execução Orçamentária
Demonstrativo do Resultado Primário
 Orçamentos Fiscal e Seguridade Social
 Janeiro a Dezembro /2021 - Bimestre Nov/Dez

LRF. Art. 53 inciso III - Anexo IV

R\$ Unidades

RECEITAS FISCAIS	UG	Previsão atualizada 2021	RECEITAS REALIZADAS		
			No Bimestre	Até o Bimestre	Até o Bimestre Exerc. Anterior
Receitas Correntes		58.703.960,00	11.484.385,28	57.432.835,93	46.391.591,48
Impostos, Taxas e Contribuições de Melhoria		2.187.754,00	417.099,99	1.791.710,94	1.264.683,78
Impostos		2.051.306,00	406.243,01	1.355.546,35	964.065,64
Rec. de Rem. de Dep. Banc. de Rec. Vinc. - MDE	SEDUC	67.059,00	6.901,23	21.570,87	2.055,57
Rec. de Rem. de Dep. Banc. de Rec. Vinc. - Fundo d	FMS	74.414,00	41.924,65	67.467,61	12.422,73
Rec. de Rem. de Dep. Banc. de Rec. Vinc. - Acoes S	FMS	21.632,00	0,00	0,00	0,00
Rec. de Rem. de Dep. Banc. de Rec. Vinc. - FNAS	FMAS	19.036,00	2.458,95	7.327,67	1.826,83
Rec. de Rem. de Dep. Banc. de Rec. Vinc. - FUNDEB	FUNDEB	93.017,00	26.519,40	61.141,67	3.722,44
Imposto de Renda Retido nas Fontes sobre Rendiment	SEC FI	703.040,00	116.706,63	602.671,71	493.370,06
Rec. de Rem. de Dep. Banc. de Rec. Vinc. - CIDE	SEC FI	2.163,00	0,00	0,00	0,00
Rem. de Outros Dep. Banc. de Recur. Vinculado	SEC FI	72.467,00	0,00	22,17	25,71
Remuneracao de Outros Depositos de Recursos nao vi	SEC FI	50.402,00	71.999,84	159.930,39	6.048,71
Rec. de Rem. de Dep. Banc. de Rec. Vinc. - Royalti	SEC FI	5.408,00	0,00	0,00	0,00
Imposto sobre a Propriedade Predial Territorial Ur	SEC FI	162.240,00	70.776,77	70.776,77	67.029,93
Receita da Divida Ativa do I.P.T.U.	SEC FI	234.220,00	0,00	13.399,37	8.710,65
Receita da Divida Ativa do I.S.S.	SEC FI	21.632,00	0,00	0,00	0,00
Receita da Divida Ativa de Outros Tributos - Princ	SEC FI	5.408,00	0,00	0,00	0,00
Imposto sobre Transmissao de Bens Moveis - ITBI	SEC FI	32.448,00	0,00	9.819,32	9.764,00
Imposto sobre Servicos de Qualquer Natureza	SEC FI	486.720,00	66.955,54	321.198,80	359.089,01
Taxas		32.448,00	943,78	20.544,51	13.747,30
Outras Taxas pela Prestacao de Servicos	SEC FI	5.408,00	943,78	20.544,51	13.702,40
Outras Taxas pelo Exercicio do Poder de Policia	SEC FI	16.224,00	0,00	0,00	44,90
Taxa de Apreensao e Deposito	SEC FI	10.816,00	0,00	0,00	0,00
Contribuição de Melhoria		104.000,00	9.913,20	415.620,08	286.850,84
Contribuição de Melhoria para Expansão da Rede de	INFRA	104.000,00	9.913,20	415.620,08	286.850,84
Contribuições		452.106,00	0,00	0,00	0,00
Contribuição para o Custeio do Serviço d		452.108,00	0,00	0,00	0,00

PM-MUCAMBO

Continuação

Relatório Resumido da Execução Orçamentária
Demonstrativo do Resultado PrimárioOrçamentos Fiscal e Seguridade Social
Janeiro a Dezembro /2021 - Bimestre Nov/Dez

LRF, Art. 53 inciso III - Anexo IV

R\$ Unidades

RECEITAS FISCAIS	UG	Previsão atualizada 2021	RECEITAS REALIZADAS		
			No Bimestre	Até o Bimestre	Até o Bimestre Exerc. Anterior
Contribuição para o Custeio do Serviço de Iluminação	SEC FI	452.108,00	0,00	0,00	0,00
Receita Patrimonial		58.240,00	30.509,48	76.370,16	15.334,18
Exploração do Patrimônio Imobiliário do		27.040,00	0,00	0,00	0,00
Outras Receitas Imobiliárias	SEC FI	10.816,00	0,00	0,00	0,00
Outras Receitas de Valores Mobiliários	SEC FI	10.816,00	0,00	0,00	0,00
Outras Receitas Patrimoniais	SEC FI	5.408,00	0,00	0,00	0,00
Valores Mobiliários		31.200,00	30.509,48	78.370,18	15.334,18
Retificações de Remuneração de Depósitos Bancários	INFRA	31.200,00	30.509,48	76.370,16	15.334,18
Receita de Serviços		18.387,00	0,00	4.481,61	0,00
Serviços e Atividades Referentes à Saúde		18.387,00	0,00	4.481,61	0,00
Serviços de Abate de Animais	SEC FI	5.408,00	0,00	0,00	0,00
Outros Serviços de Saúde	FMS	10.816,00	0,00	0,00	0,00
Outros Serviços	SEC FI	2.163,00	0,00	4.481,61	0,00
Transferências Correntes		55.369.163,00	11.011.166,20	55.518.415,09	45.079.498,70
Transferências da União e de suas Entidades		32.317.917,00	8.145.578,88	28.244.285,30	27.326.274,71
Cota-Parte do Fundo de Participação dos Municípios	SEC FI	16.488.775,00	3.846.743,47	19.409.745,17	14.437.965,59
Cota-Parte do Fundo de Participação dos Municípios	SEC FI	164.320,00	850.752,82	1.602.263,24	1.300.812,76
APOIO FINANCEIRO AO MUNICIPIO - AFM	FMAS	50.000,00	0,00	0,00	21.000,00
APOIO FINANCEIRO AOS MUNICIPIOS - AFM	SEC FI	100.000,00	0,00	0,00	2.359.844,89
Cota-Parte do Imposto sobre a Propriedade Territorial	SEC FI	10.816,00	118,57	1.526,05	768,82
Cota-parte da Compensação Financeira de Recursos M	INFRA	83.200,00	0,00	0,00	0,00
Cota-Parte Royalties-Compen.Financ.pela Produç.Pet	SEC FI	36.558,00	0,00	0,00	0,00
Cota-Parte Royalties pelo Excedente da Prod.Petrol	SEC FI	- 13.844,00	0,00	0,00	0,00
Cota-parte Royalties pela Participação Especial -	INFRA	83.200,00	266,63	1.503,94	1.756,91
Cota-Parte do Fundo Especial do Petróleo - FEP	SEC FI	180.627,00	0,00	0,00	0,00
Cota-Parte do Fundo Especial do Petróleo - FEP - P	INFRA	104.000,00	79.529,66	375.200,54	231.831,89
Outras Transferências decorrentes de Compensação F	INFRA	104.000,00	0,00	0,00	6.907,39

PM-MUCAMBO

Continuação

Relatório Resumido da Execução Orçamentária
Demonstrativo do Resultado Primário
 Orçamentos Fiscal e Seguridade Social
 Janeiro a Dezembro /2021 - Bimestre Nov/Dez

LRF, Art. 53 inciso III - Anexo IV

R\$ Unidades

RECEITAS FISCAIS	UG	Previsão atualizada 2021	RECEITAS REALIZADAS		
			No Bimestre	Até o Bimestre	Até o Bimestre Exerc. Anterior
Transferencias de Convenios da Uniao p/ o Sist.Uni	FMS	216.320,00	0,00	0,00	0,00
Piso de Atencao Basica Fixo (PAB Fixo)	FMS	525.657,00	0,00	0,00	0,00
Piso de Atencao Basica Variavel (PAB Variavel)	FMS	379.317,00	174.400,62	844.769,42	731.479,34
Saude da Familia	FMS	417.389,00	245.240,20	1.363.450,52	1.108.262,92
Agentes Comunitarios de Saude	FMS	359.091,00	102.300,00	452.250,00	426.200,00
Saude Bucal	FMS	179.221,00	0,00	0,00	0,00
Atencao de MAC Ambulatorial e Hospitalar	FMS	1.075.011,00	500.111,22	2.160.667,32	2.100.689,72
Vigilancia em Saude	FMS	190.140,00	30.122,26	143.967,88	157.363,31
Assistencia Farmaceutica	FMS	23.362,00	0,00	39.932,93	73.247,58
Qualificacao da Gestao do SUS	FMS	5.083,00	0,00	0,00	0,00
Outros Programas Financ. por Transf. Fundo a Fundo	FMS	231.786,00	13.000,00	40.000,00	95.583,69
ENFRENTAMENTO DA COVID-19	FMS	150.000,00	61.500,00	506.379,53	1.907.122,83
Protecao Social Basica	FMAS	292.032,00	30.358,45	163.421,85	347.644,49
Outras Transferencias do FNAS	FMAS	418.903,00	6.000,00	35.250,00	91.590,00
Transf.de Convenios Uniao Destinada a Programa Ass	FMAS	216.320,00	29.661,00	72.777,00	86.118,00
Transferencias do Salario-Educao	SEDUC	527.063,00	81.820,50	444.574,74	419.924,14
Transfer. Diretas do FNDE - Prog. Dinheiro Direto	SEDUC	339.297,00	0,00	0,00	0,00
Transfer. Direta do FNDE-Prog. Nacional Alimentaca	SEDUC	531.714,00	29.678,40	328.662,40	380.413,86
Tran.Dir.FNDE Ref.ao Progr.Nacional de Apoio Trans	SEDUC	18.115,00	47.350,86	96.289,66	131.173,90
Outras Transf. Dir. Fund. Nacio. Desenvolvimento d	SEDUC	228.109,00	0,00	0,00	2.322,99
Transferencia Financeira do ICMS - Desoneracao - L	SEC FI	32.448,00	6.140,14	36.840,84	34.524,63
Transferenc.de Convenios Uniao Destinadas a Progra	SEDUC	3.244.800,00	0,00	0,00	0,00
Transf.de Conv. da Uniao Destinados a Prog. de San	SEC FI	3.286.400,00	0,00	0,00	0,00
Outras Transferências da União - Principal1	INFRA	832.000,00	0,00	0,00	720.306,51
Outras Transferencias de Convenios da Uniao	SEC FI	1.081.600,00	0,00	0,00	0,00
Demais Transferencias da Uniao	SEC FI	99.399,00	10.284,08	39.792,27	151.418,55

PM-MUCAMBO

Continuação

Relatório Resumido da Execução Orçamentária
Demonstrativo do Resultado PrimárioOrçamentos Fiscal e Seguridade Social
Janeiro a Dezembro /2021 - Bimestre Nov/Dez

LRF. Art. 53 inciso III - Anexo IV

R\$ Unidades

RECEITAS FISCAIS	UG	Previsão atualizada 2021	RECEITAS REALIZADAS		
			No Bimestre	Até o Bimestre	Até o Bimestre Exerc. Anterior
Outras Transferências da União - Principal	FUNDEM	0,00	0,00	85.000,00	0,00
Transferências dos Estados e do Distrito		8.184.038,00	1.818.599,53	9.347.442,18	6.500.533,10
Cota-Parte do ICMS	SEC FI	5.602.688,00	1.766.990,19	8.814.780,94	6.036.805,86
Cota-Parte do IPVA	SEC FI	385.233,00	18.046,76	431.353,31	402.528,35
Cota-Parte do IPI - Municípios	SEC FI	27.040,00	6.690,58	37.474,07	16.673,56
Cota-Parte da Contribuição de Intervenção no Domín	INFRA	260.000,00	0,00	10.089,86	15.654,33
Cota-Parte da Contribuicao de Intervencao no Domin	SEC FI	44.966,00	0,00	0,00	0,00
Outras Transferências dos Estados - Principal	INFRA	728.000,00	0,00	0,00	0,00
Transferen.de Convenios Estados p/O Sistema Unico	FMS	540.800,00	0,00	0,00	0,00
Transf.de Convenio dos Estados Destinadas a Progra	SEDUC	211.461,00	26.672,00	53.744,00	26.871,00
Outras Transferencias dos Estados	SEC FI	147.530,00	0,00	0,00	0,00
Outras Transferencias de Convenios dos Estados	SEC FI	216.320,00	0,00	0,00	0,00
Transferências dos Municípios e de suas		2.173.600,00	0,00	3.310.008,00	500.000,00
- Transferencia de Recursos do Estado p/ Prog.Saude-	FMS	1.061.600,00	0,00	0,00	0,00
Transferências Advindas de Emendas Parlamentares I	FMS	52.000,00	0,00	2.040.101,00	500.000,00
EMENDAS PARLAMENTARES DE RELATORIA	FMS	1.040.000,00	0,00	1.269.905,00	0,00
Transferências de Outras Instituições Pú		12.713.606,00	3.046.987,79	14.614.701,61	10.752.688,89
Transf.Recur.do Fundo de Man.Desenv. da Educacao B	FUNDEB	9.604.175,00	1.878.885,24	10.043.028,30	7.844.249,79
Transferências de Recursos da Complementação da Un	FUNDEB	0,00	371.308,15	1.041.493,43	0,00
Transferencia de Recursos da Complementacao da Uni	FUNDEB	3.078.233,00	796.994,40	3.530.181,88	2.908.439,10
AJUSTE DO FUNDEB	FUNDEB	31.200,00	0,00	0,00	0,00
Outras Receitas Correntes		618.308,00	25.609,61	43.656,13	32.098,82
Multas Administrativas, Contratuais e Ju		191.010,00	17.372,78	22.788,73	0,00
Multas e Juros de More do IPTU	SEC FI	86.528,00	0,00	0,00	0,00
Multas e Juros de Mora do ITBI	SEC FI	21.632,00	0,00	0,00	0,00
Multas e Juros de Mora do ISS	SEC FI	21.632,00	0,00	0,00	0,00
Multas e Juros de Mora de Outros Tributos	SEC FI	10.616,00	0,00	0,00	0,00

PM-MUCAMBO

Continuação

Relatório Resumido da Execução Orçamentária
Demonstrativo do Resultado PrimárioOrçamentos Fiscal e Seguridade Social
Janeiro a Dezembro /2021 - Bimestre Nov/Dez

LRF, Art. 53 inciso III - Anexo IV

R\$ Unidades

RECEITAS FISCAIS	UG	Previsão atualizada 2021	RECEITAS REALIZADAS		
			No Bimestre	Até o Bimestre	Até o Bimestre Exerc. Anterior
Multas e Juros de Mora da Dívida Ativa do IPTU	SEC FI	10.816,00	0,00	0,00	0,00
Multas e Juros de Mora da Dívida Ativa do ISS	SEC FI	10.816,00	0,00	0,00	0,00
Multas e Juros de Mora da Dívida Ativa de Outros T	SEC FI	10.816,00	0,00	0,00	0,00
Outras Multas e Juros de Mora - Financeiras	SEC FI	5.408,00	0,00	0,00	0,00
Outras Multas	SEC FI	5.408,00	0,00	0,00	0,00
Multas Aplicadas Pelos Tribunais de Contas	SEC FI	1.730,00	17.372,76	22.788,73	0,00
Receita da Dívida Ativa Não-Tributária de Outras R	SEC FI	5.408,00	0,00	0,00	0,00
Indenizações, Restituições e Ressarcimen		427.298,00	8.236,85	21.069,40	32.098,82
Outras Restituições - Principal	INFRA	31.200,00	0,00	0,00	70,00
Outras Indenizações	SEC FI	5.408,00	0,00	4.059,35	1.399,86
OUTRAS RESTITUIÇÕES	SEC FI	5.200,00	3.825,00	4.560,48	780,00
Outras Restituições1	SEC FI	380.290,00	0,00	583,34	0,00
INDENIZACOES E RESTITUICOES	SEC FI	5.200,00	4.411,65	11.866,23	29.846,96
RECEITAS FISCAIS DE CAPITAL (VI) = (II-III-IV-V)		13.973.399,00	905.000,00	2.642.146,13	2.216.087,77
Receitas de Capital		14.027.479,00	905.000,00	2.642.146,13	2.216.087,77
Alienação de Bens		85.446,00	0,00	0,00	0,00
Alienação de Bens Móveis		31.366,00	0,00	0,00	0,00
Alienação de Outros Bens Móveis	SEC FI	31.366,00	0,00	0,00	0,00
Alienação de Bens Imóveis		54.080,00	0,00	0,00	0,00
Alienação de Outros Bens Imóveis	SEC FI	54.080,00	0,00	0,00	0,00
Transferências de Capital		13.851.568,00	905.000,00	2.642.146,13	2.216.087,77
Transferências da União e de suas Entida		9.918.520,00	250.000,09	1.687.202,13	2.178.938,77
Transferências de Recursos do Sistema Único de Saúde	FMS	244.582,00	0,00	0,00	363.944,65
Transferências de Convênio da União p/ o Sistema U	FMS	54.080,00	0,00	0,00	0,00
Transferências de Recursos Destinados a Programas	SEDUC	1.327.772,00	0,00	228.912,00	1.096.200,00
Transferências de Convênios da União Destin. Prog.	SEC FI	358.983,00	0,00	0,00	0,00
Outras Transferências da União - Principal	INFRA	1.153.144,00	0,00	1.208.290,13	718.794,12

PM-MUCAMBO

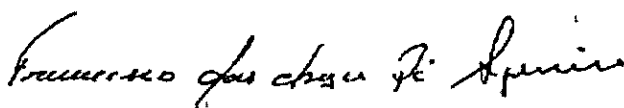
Continuação

Relatório Resumido da Execução Orçamentária
Demonstrativo do Resultado Primário
 Orçamentos Fiscal e Seguridade Social
 Janeiro a Dezembro /2021 - Bimestre Nov/Dez

LRF, Art. 53 inciso III - Anexo IV

R\$ Unidades

RECEITAS FISCAIS	UG	Previsão atualizada 2021	RECEITAS REALIZADAS		
			No Bimestre	Até o Bimestre	Até o Bimestre Exerc. Anterior
Outras Transferências da União - Principal2	AMB	1.183.881,00	250.000,00	250.000,00	0,00
Outras Transferências da União	SEC FI	5.596.078,00	0,00	0,00	0,00
Transferências dos Estados e do Distrito		3.881.048,00	100.000,00	300.000,00	37.149,00
Transferências de Convenio dos Estados p/ Sist.Uni	FMS	31.041,00	0,00	0,00	0,00
Transferências de Recursos do Sistema Unico de Sau	FMS	54.080,00	0,00	0,00	0,00
Transferências de Convênios dos Estados destinadas	INFRA	1.183.881,00	100.000,00	300.000,00	37.149,00
Transf.de Conv.da União Destin.a Prog. Infra-Estru	SEC FI	1.053.953,00	0,00	0,00	0,00
Transf.de Conv.dos Estados Destin.a Prog.de Infra-	SEC FI	105.239,00	0,00	0,00	0,00
Outras Transferências dos Estados	SEC FI	1.452.854,00	0,00	0,00	0,00
Transferências dos Municípios e de suas		52.000,00	555.000,00	654.944,00	0,00
Transferências Advindas de Emendas Parlamentares i	FMS	52.000,00	555.000,00	654.944,00	0,00
Outras Receitas de Capital		90.465,00	0,00	0,00	0,00
Demais Receitas de Capital		90.465,00	0,00	0,00	0,00
Outras Receitas	SEC FI	90.465,00	0,00	0,00	0,00
RECEITAS FISCAIS DE CAPITAL (VI) = (II-III-IV-V)		13.973.399,00	905.000,00	2.642.146,13	2.216.087,77
RECEITAS FISCAIS LÍQUIDAS (VII)		67.610.105,00	11.260.439,55	54.328.639,13	44.421.427,02



Gestor FRANCISCO DAS CHAGAS PARENTE AGUIAR
 C.P.F. 143.766.808-93



Contador LJM CONSULTORIA ADMINISTRATIVA E SISTEMAS EIRELI
 C.P.F.



Cont.Int. MARIA DE FATIMA PARENTE AGUIAR
 C.P.F. 128.049.308-90

PM-MUCAMBO

Continuação

Relatório Resumido da Execução Orçamentária
Demonstrativo do Resultado PrimárioOrçamentos Fiscal e Seguridade Social
Janeiro a Dezembro /2021 - Bimestre Nov/Dez

LRF, Art. 53 inciso III - Anexo IV

R\$ Unidades

DESPESAS FISCAIS	Dotação atualizada 2021	DESPESAS LIQUIDADAS		
		No Bimestre	Até o Bimestre	Até o Bimestre Exerc. Anterior
DESPESAS				
3.8.00.88.08 DESPESAS CORRENTES	59.839.536,64	12.755.751,29	43.126.537,58	48.581.826,87
3.1.08.00.80 PESSOAL E ENCARGOS SOCIAIS	31.230.060,88	7.518.809,24	25.827.799,77	24.558.495,18
3.1.98.88.88 APLICAÇÕES DIRETAS	31.238.068,88	7.518.089,24	25.827.799,77	24.558.495,18
3.1.90.04.00 CONTRATAÇÃO POR TEMPO DETERMINADO	9.504.326,24	2.229.122,17	8.421.122,34	7.561.280,70
3.1.90.11.00 VENCIMENTOS E VANT. FIXAS PESSOAL CIVI	16.183.172,48	4.156.947,96	13.392.802,75	13.140.431,40
3.1.90.13.00 OBRIGAÇÕES PATRONAIS	5.113.530,08	1.119.576,30	3.894.551,07	3.714.202,56
3.1.90.91.00 SENTENÇAS JUDICIAIS	406.400,00	12.362,81	119.323,81	142.580,44
3.1.90.92.00 DESPESAS DE EXERCÍCIOS ANTERIORES	22.632,00	0,00	0,00	0,00
3.2.00.00.00 JUROS E ENCARGOS DA DÍVIDA	28.229,76	8,88	8,00	0,88
3.2.90.88.88 APLICAÇÕES DIRETAS	28.229,76	8,88	0,00	8,88
3.2.90.21.00 JUROS SOBRE A DÍVIDA POR CONTRATO	28.229,76	0,00	0,00	0,00
3.3.08.00.00 OUTRAS DESPESAS CORRENTES	27.781.248,08	5.237.742,05	17.298.737,81	16.023.131,57
3.3.50.00.08 TRANSF. A INST. PRIV. SEM FINS LUCRATIVO	60.730,30	8,80	8,08	8,08
3.3.50.41.00 CONTRIBUIÇÕES	53.383,42	0,00	0,00	0,00
3.3.50.43.00 SUBVENÇÕES SOCIAIS	7.354,88	0,00	0,00	0,00
3.3.98.00.80 APLICAÇÕES DIRETAS	27.720.507,78	5.237.742,05	17.298.737,81	16.823.131,57
3.3.90.04.00 CONTRATAÇÃO POR TEMPO DETERMINADO	11.248,64	0,00	0,00	0,00
3.3.90.14.00 DIÁRIAS - CIVIL	205.481,19	3.370,00	17.340,00	6.390,00
3.3.90.20.00 AUXÍLIO FINANCEIRO A PESQUISADORES	5.200,00	0,00	0,00	0,00
3.3.90.30.00 MATERIAL DE CONSUMO	8.914.605,34	2.045.678,78	6.197.602,40	5.363.461,75
3.3.90.31.00 PREMIAÇÕES CULT. ART. CIENT. DESP. E OUTRA	10.014,08	0,00	0,00	0,00
3.3.90.32.00 MATERIAL, BENS OU SERV. DISTRIBUIÇÃO G	296.216,64	10.858,04	36.206,04	86.877,92
3.3.90.33.00 PASSAGENS E DESPESAS COM LOCOMOÇÃO	2.000,00	0,00	0,00	0,00
3.3.90.35.00 SERVIÇOS DE CONSULTORIA	117.010,88	0,00	0,00	0,00
3.3.90.36.00 OUTROS SERV. DE TERCEIROS PESSOA FÍSIC	4.075.205,43	666.500,06	2.336.294,00	2.614.609,84
3.3.90.39.00 OUTROS SERV. DE TERC. PESSOA JURÍDICA	12.988.477,58	2.384.624,74	8.049.619,74	7.310.240,41
3.3.90.42.00 AUXÍLIOS	31.200,00	3.200,00	4.700,00	1.800,00
3.3.90.47.00 OBRIGAÇÕES TRIBUTÁRIAS E CONTRIBUTIVAS	553.875,84	99.414,40	484.652,69	460.915,60
3.3.90.48.00 OUTROS AUX. FINAN. A PESSOAS FÍSICAS	72.605,44	18.000,00	60.000,00	126.155,00
3.3.90.91.00 SENTENÇAS JUDICIAIS	39.478,40	0,00	0,00	0,00
3.3.90.92.00 DESPESAS DE EXERCÍCIOS ANTERIORES	314.793,28	0,00	81.744,15	52.681,05
3.3.90.93.00 INDENIZAÇÕES E RESTITUIÇÕES	83.095,04	6.096,03	30.578,79	0,00
4.8.08.00.88 DESPESAS DE CAPITAL	7.869.189,23	869.686,66	2.369.960,33	7.289.000,69
4.4.00.00.80 INVESTIMENTOS	7.478.478,59	846.369,48	2.251.725,13	7.193.413,33
4.4.90.08.00 APLICAÇÕES DIRETAS	7.478.478,59	846.369,48	2.251.725,13	7.193.413,33
4.4.90.51.00 OBRAS E INSTALAÇÕES	4.714.452,21	88.399,16	817.811,82	4.464.674,79
4.4.90.52.00 EQUIPAMENTOS E MATERIAL PERMANENTE	2.655.033,02	757.970,32	1.433.913,31	2.728.738,54
4.4.90.61.00 AQUISIÇÃO DE IMÓVEIS	100.991,36	0,00	0,00	0,00
4.5.08.80.80 INVERSÕES FINANCEIRAS	77.344,00	0,00	-0,08	0,00

PM-MUCAMBO

Continuação

Relatório Resumido da Execução Orçamentária
Demonstrativo do Resultado Primário
 Orçamentos Fiscal e Seguridade Social
 Janeiro a Dezembro /2021 - Bimestre Nov/Dez

LRF. Art. 53 inciso III - Anexo IV

R\$ Unidades

DESPESAS FISCAIS	Dotação atualizada 2021	DESPESAS LIQUIDADAS		
		No Bimestre	Até o Bimestre	Até o Bimestre Exerc. Anterior
4.5.90.00.00 APLICAÇÕES DIRETAS	77.344,00	0,00	0,00	0,00
4.5.90.61.00 AQUISIÇÃO DE IMÓVEIS	77.344,00	0,00	0,00	0,00
4.6.00.00.00 AMORTIZAÇÃO DA DÍVIDA	313.368,64	23.317,18	118.243,20	95.587,36
4.6.90.00.08 APLICAÇÕES DIRETAS	313.368,64	23.317,18	118.243,20	95.587,36
4.6.90.71.00 PRINCIPAL DA DÍVIDA CONTRATUAL RESGATA	313.368,64	23.317,18	118.243,20	95.587,36
9.0.00.00.00 RESERVA DE CONTINGÊNCIA	686.400,00	0,00	0,00	0,00
6.9.00.00.09 RESERVA DE CONTINGÊNCIA	686.400,00	0,00	0,00	0,00
9.9.99.00.00 RESERVA DE CONTINGÊNCIA	686.400,00	0,00	0,00	9,00
9.9.99.99.00 RESERVA DE CONTINGÊNCIA	686.400,00	0,00	0,00	0,00
TOTAL DAS DESPESAS	67.595.125,87	13.625.437,95	45.496.505,91	47.870.627,36
SALDO DE EXERCÍCIO ANTERIOR			11.459.992,38	
DESPESAS LIQUIDADAS	67.595.125,87	13.625.437,95	45.496.505,91	47.870.627,36
RESULTADO FINAL			20.292.125,60	

Francisco das Chagas P. Aguiar

[Assinatura]

Gestor FRANCISCO DAS CHAGAS PARENTE AGUIAR
 C.P.F. 143.766.808-93

Contador LJM CONSULTORIA ADMINISTRATIVA E SISTEMAS EIRELI
 C.P.F.

[Assinatura]

Conf. Int. MARIA DE FATIMA PARENTE AGUIAR
 C.P.F. 128.049.308-90

PM-MUCAMBO**Relatório Resumido da Execução Orçamentária
Demonstrativo do Resultado Nominal**

Orçamentos Fiscal e Seguridade Social

Janeiro a Dezembro de 2021 / Bimestre Novembro-Dezembro

LRF. Art. 53 inciso III - Anexo VI

R\$ Unidades


ESPECIFICACAO	SALDO		
	Em 31 de Dez 2020	Em 31 de Out 2021	Em 31 de Dez 2021
	(a)	(b)	(c)
DIVIDA CONSOLIDADA (I)	0	0	0
DEDUÇÕES (II)	3.725.223,45	33.432.753,55	36.159.140,94
Ativo Disponível	11.459.992,38	18.255.332,78	18.026.347,42
Haveres Financeiros	0	0	0
(-) Restos a Pagar Processados	7.734.768,93	-15.177.420,77	-18.132.793,52
DIVIDA CONSOLIDADA LIQUIDA (III) = (I-II)	0	0	0
RECEITA DE PRIVATIZACOES (IV)	0	0	0
PASSIVOS RECONHECIDOS (V)	0	0	0
DIVIDA FISCAL LIQUIDA (III+IV-V)	0	0	0

ESPECIFICACAO	PERIODO DE REFERENCIA	
	No Bimestre (c - b)	Ate o bimestre (c - a)
RESULTADO NOMINAL	0	0

FONTE: Balancetes Mensais



Gestor FRANCISCO DAS CHAGAS PARENTE AGUIAR
C.P.F. 143.766.808-93



Contador LJM CONSULTORIA ADMINISTRATIVA E SISTEMAS EIRE
C.P.F.



Cont.Int. MARIA DE FATIMA PARENTE AGUIAR
C.P.F. 128.049.308-90

GOVERNO MUNICIPAL DE MUCAMBO
RELATÓRIO RESUMIDO DA EXECUÇÃO ORÇAMENTÁRIA
DEMONSTRATIVO DOS RESULTADOS PRIMÁRIO E NOMINAL
ORÇAMENTO FISCAL E DA SEGURIDADE SOCIAL
6º BIMESTRE DO EXERCÍCIO DE 2021

RREO - Anexo VI (Lei nº 11.079, de 30.12.2004, arts. 22, 25 e 28)

CÁLCULO DO RESULTADO NOMINAL	SALDO	
	No Bimestre (a)	Até o Bimestre (b)
DÍVIDA CONSOLIDADA (XIII)	4.816.277,10	4.816.277,10
DEDUÇÕES (XIV)	10.678.023,52	10.095.401,01
Disponibilidade de Caixa	10.678.023,52	10.095.401,01
Disponibilidade de Caixa Bruta	17.234.108,58	18.284.627,52
(-) Restos a Pagar Processados (XV)	6.556.085,06	8.189.226,51
Demais Haveres Financeiros		
DÍVIDA CONSOLIDADA LÍQUIDA (XVI) = (XIII - XIV)	- 5.861.746,42	- 5.279.123,91
RESULTADO NO MINAL - Abaixo da Linha (XVII) = (XVIa - XVIIb)		- 582.622,51
		Até o Bimestre
VARIAÇÃO SALDO RPP = (XVIII) = (XVb - XVa)	-	1.633.141,45
RECEITA DE ALIENAÇÃO DE INVESTIMENTOS PERMANENTES (XIX)	-	-
SALDO LÍQUIDO DE PASSIVOS DE PPP (III) = (I-II)	-	1.633.141,45
PASSIVOS RECONHECIDOS NA DC (XX)	-	-
OUTROS AJUSTES (XXI)	-	-
RESULTADO NO MINAL AJUSTADO - Abaixo da Linha (XXII) = (XVII+XVIII - XIV)	-	12.311.164,97
RESULTADO PRIMÁRIO - Abaixo da Linha (XXIII) = XXII - (X-XI)		

FONTE:

Francisco das Chagas P. Aguiar

Leonardo José Macedo

Gestor: FRANCISCO DAS CHAGAS PARENTE AGUIAR
CPF: 143.766.808-93

Contador: LEONARDO JOSE MACEDO
CPF: 246.015.433-04

Maria de Fatima Parente Aguiar
CPF: 243.149.108-90

PM-MUCAMBO

Relatório Redumido da Execução Orçamentária
Demonstrativo dos Restos a Pagar por Poder e Órgão

Orçamentos Fiscal e Seguridade Social
Janeiro a Dezembro /2021 - Bimestre Novembro-Dezembro

LRF. Art. 53 inciso V - Anexo II

R\$ Unidades

PODER / ÓRGÃO	RESTOS A PAGAR PROCESSADOS					RESTOS A PAGAR NÃO PROCESSADOS			
	INSCRITOS		Cancelados	Pagos	a Pagar	Inscritos	Cancelados	Pagos	a Pagar
	Exercícios Anteriores	Em 2021							
FUNDO MUNICIPAL DE MEIO AMBIENTE - FUNDE	0,00	78.799,88	0,00	0,00	78.799,88	0,00	0,00	0,00	0,00
SECRETARIA COMERCIO E DESENV. SUSTENTAVE	0,00	0,00	0,00	0,00	0,00	0,00	0,00	0,00	0,00
SECRETARIA DE PLANEJAMENTO	0,00	0,00	0,00	0,00	0,00	0,00	0,00	0,00	0,00
SECRETARIA DE FINANCA	9.069,57	80.139,30	0,00	9.069,57	89.208,87	-31.239,63	0,00	0,00	-31.239,63
SEC. DE AGRIC. MEIO AMB. E RECURSOS HIDR	0,00	8.518,08	0,00	2.381,46	11.594,50	0,00	0,00	0,00	0,00
SEC. DE CULTURA E TURISMO	0,00	101,42	0,00	90,24	23.617,64	0,00	0,00	0,00	0,00
SEC. DE ESPORTE E JUVENTUDE	0,00	0,00	0,00	0,00	0,00	0,00	0,00	0,00	0,00
SEC. DE INFRAESTRUTURA E URBANISMO	2.249.647,89	245.982,87	0,00	362.121,14	546.668,94	2.421.060,93	0,00	2.063.262,53	2.607.646,29
SECRETARIA DE ADMINISTRACAO	0,00	7.890,77	0,00	9.192,33	3.423.118,30	0,00	0,00	0,00	0,00
GABINETE DO PREFEITO	0,00	48.375,20	0,00	15.372,20	64.819,40	-979,10	0,00	0,00	-979,10
FUNDEB	0,00	1.069.556,89	0,00	1.620,00	1.517.085,93	-208.721,63	0,00	0,00	-208.721,63
FUNDO MUNICIPAL DE ASSISTENCIA SOCIAL	176,55	38.014,97	0,00	13.496,73	170.006,66	0,00	0,00	0,00	176,55
FUNDO MUNICIPAL DE SAUDE	0,00	776.172,45	0,00	507.521,73	2.522.851,60	0,00	0,00	0,00	0,00
FUNDO MUNICIPAL DE EDUCACAO	1.446.930,76	630.195,70	0,00	310.869,70	1.250.025,57	60.000,00	0,00	1.446.000,00	60.930,76
PREFEITURA MUNICIPAL DE MUCAMBO	0,00	0,00	0,00	0,00	0,00	0,00	0,00	0,00	0,00
CAMARA MUNICIPAL	6.600,00	0,00	0,00	0,00	15.120,53	31.957,26	0,00	0,00	38.557,26
Total	3.712.624,77	2.983.747,53	0,00	1.231.735,10	9.712.716,04	2.272.077,83	0,00	3.509.262,53	2.466.370,50

PM-MUCAMBO

Relatório Redumido da Execução Orçamentária

Demonstrativo dos Restos a Pagar por Poder e Órgão

Orçamentos Fiscal e Seguridade Social

Janeiro a Dezembro /2021 - Bimestre Novembro-Dezembro

LRF. Art. 53 inciso V - Anexo II

R\$ Unidades

PODER / ÓRGÃO	RESTOS A PAGAR PROCESSADOS					RESTOS A PAGAR NÃO PROCESSADOS			
	INSCRITOS		Cancelados	Pagos	a Pagar	Inscritos	Cancelados	Pagos	a Pagar
	Exercícios Anteriores	Em 2021							

Francisco das Chagas P. Aguiar

[Handwritten Signature]

Gestor FRANCISCO DAS CHAGAS PARENTE AGUIAR
C.P.F. 143.766.808-93

Contador LJM CONSULTORIA ADMINISTRATIVA E SISTEMAS EIRE
C.P.F.

[Handwritten Signature]

Cont.Int. MARIA DE FATIMA PARENTE AGUIAR
C.P.F. 128.049.308-90

PM-MUCAMBO

Continuação

Relatório Resumido da Execução Orçamentária
Dem. das Receitas de Oper. de Créd. e Despesas de Capital

Orçamentos Fiscal e Seguridade Social

Janeiro a Dezembro /2021 - Bimestre Nov/Dez

RREO - Anexo XI (LRF, art.53,&1º Inciso 1

R\$ Unidades

RECEITAS	Previsão atualizada (a)	RECEITAS REALIZADAS até o Bimestre (b)	SALDO A REALIZAR (c) = (a-b)
RECEITAS DE OPERAÇÕES DE CRÉDITOS (I)	0,00	0,00	0,00

DESPESAS	DOTAÇÃO ATUALIZADA (d)	DESPESAS EXECUTADAS até o Bimestre LIQUIDADAS (e)	DESPESAS EXECUTADAS até o Bimestre INSCRITAS EM RESTOS A PAGAR NÃO PROCESSADOS (f)	SALDO A EXECUTAR (g) = (d) - (e+f)
DESPESAS CAPITAL	2.369.968,33	0,00	0,00	2.369.968,33
(-) Incentivos Fiscais a Contribuinte				
(-) Incentivos Fiscais a Contribuinte				
(-) Incentivos Fiscais a Contribuinte por Inst. Financeiras				
DESPESAS DE CAPITAL LÍQUIDA (II)	2.369.968,33	0,00	0,00	2.369.968,33
RESULTADO PARA APURAÇÃO DA REGRA DE OURO (III) = (I-II)	-2.369.968,33	0,00	-2.369.968,33	

Francisco das Chagas Parente Aguiar

[Assinatura]

Gestor FRANCISCO DAS CHAGAS PARENTE AGUIAR
 C.P.F. 143.766.808-93

Contador LJM CONSULTORIA ADMINISTRATIVA E SISTEMAS EIRE
 C.P.F.

[Assinatura]

Cont.Int. MARIA DE FATIMA PARENTE AGUIAR
 C.P.F. 128.049.308-90

PM-MUCAMBO

Continuação

Relatório Resumido da Execução Orçamentária
Dem.da Receitas de Alienação de Ativos e Aplic.dos Recursos

Orçamentos Fiscal e Seguridade Social

Janeiro a Dezembro /2021 - Bimestre Nov/Dez

RREO - Anexo XIV (LRF, art.53,&1º Inciso III

R\$ 1,00

RECEITAS	Previsão atualizada (a)	RECEITAS REALIZADAS (b)	SALDO A REALIZAR (c) = (a-b)
RECEITAS DE CAPITAL	0,00	0,00	0,00
ALIENAÇÃO DE ATIVOS	0,00	0,00	0,00
Alienação de Bens Móveis	0,00	0,00	0,00
Alienação de Bens Imóveis	0,00	0,00	0,00
TOTAL	0,00	0,00	0,00

DESPESAS APLICAÇÃO DOS RECURSOS DA ALIENAÇÃO DE ATIVOS	DOTAÇÃO ATUALIZADA (d)	DESPESAS EXECUTADAS até o Bimestre LIQUIDADAS (e)	INSCRITAS EM RESTOS A PAGAR NÃO PROCESSADOS (f)	SALDO A EXECUTAR (g) = (d) - (e+f)
DESPESAS DE CAPITAL	0,00	0,00	0,00	0,00
Investimentos	0,00	0,00	0,00	0,00
Inversões Financeiras	0,00	0,00	0,00	0,00
Amortização da Dívida	0,00	0,00	0,00	0,00
DESPESAS CORRENTES DOS REGIMES DE PREVIDÊNCIAS	0,00	0,00	0,00	0,00
Regime Geral da Previdência Social	0,00	0,00	0,00	0,00
Regime Próprio dos Servidores Públicos	0,00	0,00	0,00	0,00
TOTAL	0,00	0,00	0,00	0,00

SALDO FINANCEIRO A APLICAR	EXEANT (h)	EXEATU (i) = (b) - (e+f)	SALDO ATUAL (j) = (h+i)
	0,00	0,00	0,00

Francisco das Chagas de Aguiar

Gestor FRANCISCO OAS CHAGAS PARENTE AGUIAR
C.P.F. 143.766.808-93

[Assinatura]

Contador LJM CONSULTORIA ADMINISTRATIVA E SISTEMAS EIRE
C.P.F.

[Assinatura]

Cont.Int. MARIA DE FATIMA PARENTE AGUIAR
C.P.F. 128.049.308-90

GOVERNO MUNICIPAL DE MUCAMBO
RELATÓRIO RESUMIDO DA EXECUÇÃO ORÇAMENTÁRIA
DEMONSTRATIVO DAS RECEITAS E DESPESAS PREVIDENCIÁRIAS DO REGIME PRÓPRIO DOS SERVIDORES PÚBLICOS
6º BIMESTRE DE 2021

RREO - Anexo V (LRF, Art. 53, inciso II)

R\$ 1,00

RECEITAS PREVIDENCIÁRIAS	PREVISÃO INICIAL	PREVISÃO ATUALIZADA	RECEITAS REALIZADAS		
			No Bimestre	Até o Bimestre 6º 2021	Até o Bimestre 6º 2021
RECEITAS PREVIDENCIÁRIAS - RPPS (EXCETO INTRA-ORÇAMENTÁRIAS) (I) RECEITAS CORRENTES Receita de Contribuições Pessoal Civil Contribuição de Servidor Ativo Civil Contribuição de Servidor Inativo Civil Contribuição de Pensionista Civil Pessoal Militar Contribuição de Militar Ativo Contribuição de Militar Inativo Contribuição de Pensionista Militar Outras Contribuições Previdenciárias Compensação Previdenciária entre RGPS e RPPS Receita Patrimonial Receitas Imobiliárias Receitas de Valores Mobiliários Outras Receitas Patrimoniais Dutras Receitas Correntes RECEITAS DE CAPITAL Alienação de Bens Dutras Receitas de Capital RECEITAS PREVIDENCIÁRIAS - RPPS (EXCETO INTRA-ORÇAMENTÁRIAS) (II)					
REPASSES PREVIDENCIÁRIOS PARA COBERTURA DE DÉFICT - RPPS (III)					
OUTROS APORTES AO RPPS (IV)					
TOTAL DAS RECEITAS PREVIDENCIÁRIAS - RPPS (V) = (I + II + III + IV)					

SEM MOVIMENTO

DESPESAS PREVIDENCIÁRIAS	PREVISÃO INICIAL	PREVISÃO ATUALIZADA	DESPESAS LIQUIDADAS		
			No Bimestre	Até o Bimestre 6º 2021	Até o Bimestre 6º 2021
DESPESAS PREVIDENCIÁRIAS - RPPS (EXCETO INTRA-ORÇAMENTÁRIAS) (VI) ADMINISTRAÇÃO Despesas Correntes Despesas de Capital PREVIDÊNCIA SOCIAL Pessoal Civil Reformas Pensões Outros Benefícios Previdenciários Outras Despesas Previdenciárias Compensação Previdenciária de Aposentadorias entre o RPPS e o RGPS Compensação Previdenciária de Pensões entre o RPPS e o RGPS Demais Despesas Previdenciárias DESPESAS PREVIDENCIÁRIAS - RPPS (INTRA-ORÇAMENTÁRIAS) (VII) RESERVA DO RPPS (VIII)					
TOTAL DAS DESPESAS PREVIDENCIÁRIAS - RPPS (IX) = (VI + VII + VIII)					
RESULTADO PREVIDENCIÁRIO - RPPS (X) = (V + IX)					

SEM MOVIMENTO

SALDO DAS DISPONIBILIDADES FINANCEIRAS E INVESTIMENTOS DO RPPS	<MÊS ANTERIOR>	PERÍODO DE REFERÊNCIA	
		2021	2021
Caixa			
Bancos Conta Movimento	-		
Investimentos			

RECEITAS PREVIDENCIÁRIAS INTRA-ORÇAMENTÁRIAS - RPPS	PREVISÃO INICIAL	PREVISÃO ATUALIZADA	RECEITAS REALIZADAS		
			No Bimestre	Até o Bimestre 6º 2021	Até o Bimestre 6º 2021
RECEITA CORRENTES Receita de Contribuições Pessoal Civil Contribuição Patronal de Servidor Ativo Civil Contribuição Patronal de Servidor Inativo Civil Contribuição Patronal de Pensionista Civil					

GOVERNO MUNICIPAL DE MUCAMBO
RELATÓRIO RESUMIDO DA EXECUÇÃO ORÇAMENTÁRIA
DEMONSTRATIVO DAS RECEITAS E DESPESAS PREVIDENCIÁRIAS DO REGIME PRÓPRIO DOS SERVIDORES PÚBLICOS
6º BIMESTRE DE 2021

Contribuição Patronal de Pensionista Militar Outras Contribuições Previdenciárias Receita Patrimonial Receitas Imobiliárias Receitas de Valores Mobiliários Outras Receitas Patrimoniais Outras Receitas Correntes RECEITAS DE CAPITAL Alienação de Bens Outras Receitas de Capital	SEM MOVIMENTO				
TOTAL DAS RECEITAS PREVIDENCIÁRIAS INTRA-ORÇAMENTÁRIAS					

DESPESAS PREVIDENCIÁRIAS INTRA-ORÇAMENTÁRIAS - RPPS	DOTAÇÃO INICIAL	DDTAÇÃO ATUALIZADA	DESPESAS LIQUIDADAS		
			No Bimestre	Até o Bimestre 6º 2021	Até o 6º Bimestre 2021
ADMINISTRAÇÃO (XIV) Despesas Correntes Despesas de Capital					
TOTAL DAS DESPESAS PREVIDENCIÁRIAS INTRA-ORÇAMENTÁRIAS					

FONTE:

Francisco das Chagas Parente Aguiar

Gestor FRANCISCO DAS CHAGAS PARENTE AGUIAR
C.P.F. 143.766.808-93

[Assinatura]

Contador LJM CONSULTORIA ADMINISTRATIVA E SISTEMAS EIR
C.P.F.

[Assinatura]

Cont.Int. MARIA DE FATIMA PARENTE AGUIAR
C.P.F. 128.049.308-90

GOVERNO MUNICIPAL DE MUCAMBO
RELATÓRIO RESUMIDO DA EXECUÇÃO ORÇAMENTÁRIA
CONSTRATIVO DAS RECEITAS DE IMPOSTOS LÍQUIDOS E DAS DESPESAS PRÓPRIAS COM AÇÕES E SERVIÇOS PÚBLICOS DE SAÚDE
ORÇAMENTO FISCAL E DA SEGURIDADE SOCIAL
6º BIMESTRE DO EXERCÍCIO DE 2021

RREO - Anexo XVI (ADCT, art. 77)			R\$ 1,00	
RECEITAS PREVIDENCIÁRIAS	PREVISÃO INICIAL	PREVISÃO ATUALIZADA	RECEITAS REALIZADAS	
			Até o Bimestre	%
			(a)	(b)
RECEITAS DE IMPOSTOS LÍQUIDOS E TRANSF. CONSTITUCIONAIS E LEGAIS (I)	28.163.714,56	28.163.714,56	29.736.386,98	
Impostos	2.051.308,48	2.051.308,48	1.080.445,97	0,53
Multas, Juros de Mora e Outros Encargos dos Impostos				
Dívida Ativa dos Impostos	261.260,48	261.260,48	-	
Multas, Juros de Mora, Atual. Mon. Outros Encar. da Dívida Ativa dos Impostos				
Receitas de Transferências Constitucionais e Legais	25.851.145,60	25.851.145,60	28.655.941,01	1,11
TRANSFERÊNCIAS DE RECURSOS DO SISTEMA ÚNICO DE SAÚDE - SUS (II)	6.466.781,89	6.466.781,89	7.954.694,41	1,23
RECEITAS DE OPERAÇÕES DE CRÉDITO VINCULADAS À SAÚDE (III)	-	-	-	
OUTRAS RECEITAS ORÇAMENTÁRIAS	38.100.965,65	38.100.965,65	22.383.900,67	0,59
(-) DEDUÇÃO PARA O FUNDEB	5.121.336,23	5.121.336,23	5.746.342,93	1,12
TOTAL	67.610.125,87	67.610.125,87	54.328.639,13	0,80
DESPESAS COM SAÚDE (Por Grupo de Natureza da Despesa)	DOTAÇÃO INICIAL	DOTAÇÃO ATUALIZADA	DESPESAS LIQUIDADAS	
			Até o Bimestre	%
			(c)	(d)
DESPESAS CORRENTES	13.576.112,32	17.322.112,32	13.946.939,59	1,59
Pessoal e Encargos Sociais	6.151.216,16	7.672.216,16	5.377.761,20	0,70
Juros e Encargos da Dívida	-	-	-	
Outras Despesas Correntes	7.424.896,16	9.649.896,16	8.569.178,39	0,89
DESPESA DE CAPITAL	784.239,36	1.155.239,36	834.900,39	0,72
Investimentos	784.239,36	1.155.239,36	834.900,39	0,72
Inversões Financeiras	-	-	-	
Amortização da Dívida	-	-	-	
TOTAL (IV)	14.360.351,68	18.477.351,68	14.781.839,98	2,31
DESPESAS PRÓPRIAS COM AÇÕES E SERVIÇOS PÚBLICOS DE SAÚDE	DOTAÇÃO INICIAL	DOTAÇÃO ATUALIZADA	DESPESAS LIQUIDADAS	
			Até o Bimestre	%
			(e)	(e)/despesas com saúde
DESPESAS COM SAÚDE	14.360.351,68	18.477.351,68	14.781.839,98	
(+) RESTOS A PAGAR INSCRITOS EM EXERCÍCIOS ANTERIORES LIQUIDADOS NO EXERCÍCIO ATUAL			-	
(-) DESPESAS COM INATIVOS E PENSIONISTAS				
(-) DESPESAS CUSTEADAS COM OUTROS RECURSOS DEST. À SAÚDE				
Recursos de Transferências do Sistema Único de Saúde	6.466.781,89	6.466.781,89	7.954.694,41	
Recursos de Operações de Crédito				
Outros Recursos	-	-	-	
(-) RESTOS A PAGAR INSCRITOS NO EXERCÍCIO SEM DISPONIBILIDADE FINANCEIRA DE RECURSOS PRÓPRIOS VINCULADOS				
TOTAL DESPESAS PRÓPRIAS COM AÇÕES E SERVIÇOS PÚBLICOS DE SAÚDE (V)	7.893.569,79	12.010.569,79	6.827.145,57	22,96

GOVERNO MUNICIPAL DE MUCAMBO
RELATÓRIO RESUMIDO DA EXECUÇÃO ORÇAMENTÁRIA
CONSTRATIVO DAS RECEITAS DE IMPOSTOS LÍQUIDA E DAS DESPESAS PRÓPRIAS COM AÇÕES E SERVIÇOS PÚBLICOS DE SAÚDE
ORÇAMENTO FISCAL E DA SEGURIDADE SOCIAL
6º BIMESTRE DO EXERCÍCIO DE 2021

DO DAS DISPONIBILIDADES FINANCEIRAS E INVESTIMENTOS DO R	RESTOS A PAGAR INSCRITOS COM DISPONIBILIDADE FINANCEIRA DE RECURSOS PRÓPRIOS VINCULADOS	
	Inscritos em Exercícios Anteriores	Cancelados Em 2021 (VI)
RESTOS A PAGAR DE DESPESAS PRÓPRIAS COM AÇÕES E	-	-

PARTICIPAÇÃO DAS DESPESAS COM AÇÕES E SERVIÇOS PÚBLICOS DE SAÚDE NA RECEITA DE IMPOSTOS LÍQUIDA E TRANSFERÊNCIAS CONSTITUCIONAIS E LEGAIS - LIMITE CONSTITUCIONAL $\leq \frac{V - VI}{I}$	
---	--

DESPESAS COM SAÚDE (Por Subfunção)	DOTAÇÃO INICIAL	DOTAÇÃO ATUALIZADA	DESPESAS LIQUIDADAS	
			Até o Bimestre (i)	% (i/total i)
Atenção Básica	3.691.042,08	5.416.042,08	3.947.195,09	0,27
Assistência Hospitalar e Ambulatorial	5.428.592,00	7.204.592,00	6.244.265,80	0,42
Suporte Profilático e Terapêutico	197.932,80	178.932,80	82.015,33	
Vigilância Sanitária	-	-	-	-
Vigilância Epidemiológica	799.543,68	814.543,68	623.149,07	-
Alimentação e Nutrição	-	-	-	-
Outras Subfunções	4.243.241,12	4.863.241,12	3.885.214,69	-
TOTAL	14.360.351,68	18.477.351,68	14.781.839,98	0,69

FONTE:

Francisco das Chagas P. Aguiar

Gestor FRANCISCO DAS CHAGAS PARENTE AGUIAR
C.P.F. 143.766.808-93

[Assinatura]

Contador LJM CONSULTORIA ADMINISTRATIVA E SISTEMAS EIRELI
C.P.F.

[Assinatura]

Cont.Int. MARIA DE FATIMA PARENTE AGUIAR
C.P.F. 128.049.308-90

GOVERNO MUNICIPAL DE MUCAMBO
 RELATÓRIO RESUMIDO DA EXECUÇÃO ORÇAMENTÁRIA
 DEMONSTRATIVO DA PROJEÇÃO ATUARIAL DO REGIME PRÓPRIO DE PREVIDÊNCIA SOCIAL DOS SERVIDORES PÚBLICOS
 ORÇAMENTO DA SEGURIDADE SOCIAL
 6º BIMESTRE DO EXERCÍCIO 2021

RREO - Anexo XIII (LRF, Art. 53, § 1º, inciso II)

R\$ 1,00

EXERCÍCIO	RECEITAS PREVIDENCIÁRIAS (a)	RECEITAS PREVIDENCIÁRIAS (b)	RESULTADO PREVIDENCIÁRIO (c) = (a + b)	SALDO FINANCEIRO DO EXERCÍCIO (d) = ("d" exercício anterior) + (c)
<p>SEM MOVIMENTO</p> <p>O MUNICÍPIO NÃO POSSUE REGIME PRÓPRIO DE PREVIDENCIA</p>				

FONTES:

Francisco das Chagas Parente Aguiar

Gestor FRANCISCO DAS CHAGAS PARENTE AGUIAR
 C.P.F. 143.766.808-93

[Assinatura]

Contador LJM CONSULTORIA ADMINISTRATIVA E SISTEMAS EIRELI
 C.P.F.

[Assinatura]

Cont.Int. MARIA DE FATIMA PARENTE AGUIAR
 C.P.F. 128.049.308-90

GOVERNO MUNICIPAL DE MUCAMBO
RELATÓRIO RESUMIDO DA EXECUÇÃO ORÇAMENTÁRIA
DEMONSTRATIVO DAS PARCERIAS PÚBLICO-PRIVADAS
ORÇAMENTO FISCAL E DA SEGURIDADE SOCIAL
6º BIMESTRE DO EXERCÍCIO DE 2021

RREO - Anexo XVII (Lei nº 11.079, de 30.12.2004, arts. 22, 25 e 28)

ESPECIFICAÇÃO	SALDO TOTAL EM 31 DE DEZEMBRO DO EXERCÍCIO ANTERIOR (a)	REGISTROS EFETUADOS EM <2021>		SALDO TOTAL (c) = (a + b)					
		No bimestre	Até o bimestre						
TOTAL DE ATIVOS									
Direitos Futuros									
Ativos Contabilizados na SPE									
Contrapartida para Provisões de PPP									
TOTAL DE PASSIVOS (I)									
Obrigações Não Relacionadas a Serviços									
Contrapartida para Ativos da SPE									
Provisões de PPP									
GARANTIAS DE PPP (II)									
SALDO LÍQUIDO DE PASSIVOS DE PPP (III) = (I-II)									
PASSIVOS CONTINGENTES									
Contraprestações Futuras									
Riscos Não Provisionados									
Outros Passivos Contingentes									
ATIVOS CONTINGENTES									
Serviços Futuros									
Outros Ativos Contingentes									
DESPESAS DE PPP	EXERCÍCIO ANTERIOR (EC)	<EC + 1>	<EC + 2>	<EC + 4>	EC + 5	<EC + 6>	<EC + 7>	EC + 8	EC + 9
Do Ente Federado									
Das Estatais Não-Dependentes									
TOTAL DAS DESPESAS									
RECEITA CORRENTE LÍQUIDA (RCL)									
TOTAL DAS DESPESAS / RCL (%)									

Nota:
FONTE:

SEM MOVIMENTO

Francisco das Chagas Parente Aguiar

Gestor FRANCISCO DAS CHAGAS PARENTE AGUIAR
C.P.F. 143.766.808-93

[Assinatura]

Contador LJM CONSULTORIA ADMINISTRATIVA E SISTEMAS EIRE
C.P.F.

[Assinatura]

Cont.Int. MARIA DE FATIMA PARENTE AGUIAR
C.P.F. 128.049.308-90

GOVERNO MUNICIPAL DE MUCAMBO
RELATÓRIO RESUMIDO DA EXECUÇÃO ORÇAMENTÁRIA
DEMONSTRATIVO SIMPLIFICADO DO RELATÓRIO RESUMIDO DA EXECUÇÃO ORÇAMENTÁRIA
ORÇAMENTO FISCAL E DA SEGURIDADE SOCIAL
6º BIMESTRE DE 2021

LRP, Art. 48 - Anexo XVIII		R\$1 ,00	
BALANÇO ORÇAMENTÁRIO - RECEITAS			
	No Bimestre	Até o Bimestre	
Previsão Inicial da Receita	11.268.354,31	67.610.125,87	
Previsão Atualizada da Receita	11.268.354,31	67.610.125,87	
Receitas Realizadas	11.260.435,66	54.328.539,13	
Défict Orçamentário	-	-	13.281.586,74
Saldos de Exercício Anteriores			
BALANÇO ORÇAMENTÁRIO - DESPESAS			
	No Bimestre	Até o Bimestre	
Dotação Inicial		67.610.125,87	
Créditos Adicionais		-	
Dotação Atualizada		67.610.125,87	
Despesas Empenhadas	2.789.799,59	48.017.324,10	
Despesas Liquidadas	13.625.437,95	45.496.505,91	
Superávit Orçamentário		19.592.801,77	
DESPESAS POR FUNÇÃO/SUBFUNÇÃO			
	No Bimestre	Até o Bimestre	
Despesas Empenhadas	2.789.799,59	48.017.324,10	
Despesas Liquidadas	13.625.437,95	45.496.505,91	
RECEITA CORRENTE LÍQUIDA - RCL			
	No Bimestre	Até o Bimestre	
RECEITA CORRENTE LÍQUIDA - RCL	11.260.435,66	54.328.539,13	
RECEITAS/DESPESAS DOS REGIMES DE PREVIDÊNCIA			
	No Bimestre	Até o Bimestre	
Regime Geral de Previdência Social			
Receitas Previdenciárias (I)			
Receitas Previdenciárias (II)			
Receitas Previdenciárias (III) = (I - II)			
Regime Próprio de Previdência Social dos Servidores			
Receitas Previdenciárias (IV)			
Receitas Previdenciárias (V)			
Receitas Previdenciárias (VI) = (IV - V)			
RESULTADOS NOMINAL E PRIMARIO			
	Meta Fixada no AMF da LOO (a)	% em Relação a Meta (b/a)	
Resultado Nominal			
Resultado Primário			
MOVIMENTAÇÃO DOS RESTOS A PAGAR			
	Inscrição	Pagamento Até o Bimestre	Saldo a Pagar
POR PODER E MINISTÉRIO PÚBLICO			
RESTOS A PAGAR PROCESSADOS			
Poder Executivo	9.382.404,35	1.231.735,10	8.150.669,25
Poder Legislativo	38.557,26		38.557,26
Poder Judiciário			-
Ministério Público			-
RESTOS A PAGAR NÃO-PROCESSADOS			
Poder Executivo	6.252.266,93	3.509.262,53	2.743.004,40
Poder Legislativo	15.120,53		15.120,53
Poder Judiciário			-
Ministério Público			-
TOTAL	15.688.349,07	4.740.997,63	10.947.351,44

GOVERNO MUNICIPAL DE MUCAMBO
RELATÓRIO RESUMIDO DA EXECUÇÃO ORÇAMENTÁRIA
DEMONSTRATIVO SIMPLIFICADO DO RELATÓRIO RESUMIDO DA EXECUÇÃO ORÇAMENTÁRIA
ORÇAMENTO FISCAL E DA SEGURIDADE SOCIAL
6º BIMESTRE DE 2021

DESPESAS COM MANUTENÇÃO E DESENVOLVIMENTO DO ENSINO -	Valor Apurado Até o Bimestre	Limites Constitucionais Anuais
		% Aplicado Até o Bimestre
Mínimo Anual de <18% / 25%> das Receitas de Impostos	8.029.851,25	25,62%
Máximo Anual de 40% das Despesas com MDE no Ensino	4.381.948,46	29,98%
Mínimo Anual de 60% do FUNDEF na Remuneração dos Pro	10.235.028,59	70,03%

RECEITAS DE OPERAÇÕES DE CRÉDITO E DESPESAS DE CAPITAL	Bimestre	Saldo a Realizar
Receitas e Operações de Créditos		
Despesa de Capital Líquida		

PROJEÇÃO ATUARIAL DOS REGIMES DE PREVIDÊNCIA	Inscrição	Pagamento Até o Bimestre	Saldo a Pagar
Regime Geral de Previdência Social			
Receitas Previdenciárias (I)			
Receitas Previdenciárias (II)			
Receitas Previdenciárias (I - II)			
Regime Próprio de Previdência Social dos Servidores			
Receitas Previdenciárias (IV)			
Receitas Previdenciárias (V)			
Receitas Previdenciárias (IV - V)			

RECEITA DA ALIENAÇÃO DE ATIVOS E APLICAÇÃO DOS RECURSOS	Valor Apurado Até o Bimestre	Saldo a Realizar
Receita de Capital Resultante da Alienação de Ativos		
Aplicação dos Recursos da Alienação de Ativos		

DESPESAS COM AÇÕES E SERVIÇOS PÚBLICOS DE SAÚDE	Valor Apurado Até o Bimestre	Limites Constitucionais Anuais
		% Aplicado Até o Bimestre
Despesas Próprias com Ações e Serviços Públicos de	6.827.145,57	22,96%

DESPESAS DE CARÁTER CONTINUADO DERIVADAS DE PPP CONTRATADAS	VALOR APURADO NO EXERCÍCIO CORRENTE
Total das Despesas/RCL (%)	

FONTE:

FONTE:

Francisco das Chagas Parente Aguiar

[Assinatura]

Gestor FRANCISCO DAS CHAGAS PARENTE AGUIAR
C.P.F. 143.766.808-93

Contador LJM CONSULTORIA ADMINISTRATIVA E SISTEMAS E
C.P.F.

[Assinatura]

Cont.Int. MARIA DE FATIMA PARENTE AGUIAR
C.P.F. 128.049.308-90