



GOVERNO MUNICIPAL
MUCAMBO
JUNTOS FAZEMOS O MELHOR

O prefeito Municipal de Mucambo, no uso de suas atribuições que lhe são conferidas pela Lei Orgânica Municipal, e de conformidade com a determinação contida na Lei complementar Nº 101, DE 04 DE MAIO de 2000 (Lei de Responsabilidade Fiscal), **AUTORIZA** a publicação mediante afixação na Secretaria da Câmara e da Prefeitura Municipal, na mídia eletrônica, com os seguintes endereços na INTERNET: <http://mucambo.ce.gov.br>, e em demais locais de amplo acesso público, para a divulgação nesta data do **RREO – Relatório Resumido de Execução Orçamentária** (arts.52 e 53, Lei Complementar nº 101/2000), referente ao **3º Bimestre do exercício de 2022**.

Paço da PREFEITURA MUNICIPAL DE MUCAMBO, em 29 de Julho de 2022.

Francisco das Chagas Parente Aguiar
- Prefeito Municipal -

Relatório Resumido da Execução Orçamentária
 Demonstrativo da Receita Corrente Líquida
 Orçamentos Fiscal e Seguridade Social
 Julho/2021 a Junho/2022

LRF. Art. 53 inciso I - Anexo III

R\$ Unidades

ESPECIFICACAO	Jul/21	Ago/21	Set/21	Out/21	Nov/21	Dez/21	Jan/22
Multas e Juros de Mora da Divida Ativa do ISS SEC FI	0,00	0,00	0,00	0,00	0,00	0,00	0,00
Receita da Divida Ativa de Outros Tributos - Principal SEC FI	0,00	0,00	0,00	0,00	0,00	0,00	0,00
Taxas	583,53	3.979,00	174,32	0,00	0,00	943,78	5.386,25
Outras Taxas pelo Exercicio do Poder de Policia SEC FI	0,00	0,00	0,00	0,00	0,00	0,00	0,00
Taxa de Apreensao e Deposito SEC FI	0,00	0,00	0,00	0,00	0,00	0,00	0,00
Outras Taxas pela Prestacao de Servicos SEC FI	583,53	3.979,00	174,32	0,00	0,00	943,78	5.386,25
Contribuição de Melhoria	54.511,92	50.678,58	56.089,75	55.999,92	4.317,52	5.595,68	6.883,53
Contribuição de Melhoria para Expansão da Rede de Iluminação Pública na Cidade INFRA	54.511,92	50.678,58	56.089,75	55.999,92	4.317,52	5.595,68	6.883,53
Contribuicao para o Custeio do Servico de Iluminacao Publica SEC FI	0,00	0,00	0,00	0,00	0,00	0,00	0,00
Receita Patrimonial	6.377,00	8.448,01	8.651,95	9.406,33	12.793,04	17.716,44	17.226,46
Exploração do Patrimônio Imobiliário do Estado	0,00	0,00	0,00	0,00	0,00	0,00	0,00
Outras Receitas Imobiliarias SEC FI	0,00	0,00	0,00	0,00	0,00	0,00	0,00
Outras Receitas de Valores Mobiliarios SEC FI	0,00	0,00	0,00	0,00	0,00	0,00	0,00
Valores Mobiliários	6.377,00	8.448,01	8.651,95	9.406,33	12.793,04	17.716,44	17.226,46
Retificações de Remuneração de Depósitos Bancários - Principal - Não Vinculados INFRA	6.377,00	8.448,01	8.651,95	9.406,33	12.793,04	17.716,44	17.226,46
Demais Receitas Patrimoniais	0,00	0,00	0,00	0,00	0,00	0,00	0,00
Outras Receitas Patrimoniais SEC FI	0,00	0,00	0,00	0,00	0,00	0,00	0,00
Receita de Serviços	466,10	55,05	0,00	0,00	0,00	0,00	1.993,80
Outros Serviços	466,10	55,05	0,00	0,00	0,00	0,00	1.993,80
Outros Servicos SEC FI	466,10	55,05	0,00	0,00	0,00	0,00	1.993,80
Servicos de Abate de Animais SEC FI	0,00	0,00	0,00	0,00	0,00	0,00	0,00
Outros Servicos de Saude FMS	0,00	0,00	0,00	0,00	0,00	0,00	0,00
Transferências Correntes	5.786.586,63	4.737.699,28	4.330.750,92	5.808.703,04	4.760.020,00	6.251.146,20	5.686.030,60

Relatório Resumido da Execução Orçamentária
 Demonstrativo da Receita Corrente Líquida
 Orçamentos Fiscal e Seguridade Social
 Julho/2021 a Junho/2022

LRF. Art. 53 inciso I - Anexo III

R\$ Unidades

ESPECIFICACAO	Jul/21	Ago/21	Set/21	Out/21	Nov/21	Dez/21	Jan/22
Transferências da União e de suas Entidades	4.053.876,96	3.055.803,84	2.766.637,12	4.206.955,58	2.931.583,80	4.409.169,63	3.630.206,58
Cota-Parte do Fundo de Participação dos Municípios - Cota Mensal SEC FI	1.325.647,99	1.660.754,42	1.304.252,56	1.453.372,59	1.887.533,73	1.959.209,74	1.951.917,47
Cota-Parte do Fundo de Participação dos Municípios - 1% Cota DO FPM SEC FI	751.510,42	0,00	0,00	0,00	0,00	850.752,82	0,00
APOIO FINANCEIRO AO MUNICIPIO - AFM FMAS	0,00	0,00	0,00	0,00	0,00	0,00	0,00
APOIO FINANCEIRO AOS MUNICIPIOS - AFM SEC FI	0,00	0,00	0,00	0,00	0,00	0,00	0,00
Cota-Parte do Imposto sobre a Propriedade Territorial Rural SEC FI	0,00	34,86	429,75	836,13	112,30	6,27	0,00
Cota-parte da Compensação Financeira de Recursos Minerais - CFEM - Principal INFRA	0,00	0,00	0,00	0,00	0,00	0,00	0,00
Outras Transferências decorrentes de Compensação Financeira pela Exploração de R INFRA	0,00	0,00	0,00	0,00	0,00	0,00	589,74
Cota-Parte Royalties-Compen.Financ.pela Produc.Petro-Lei 7.990/89 SEC FI	0,00	0,00	0,00	0,00	0,00	0,00	0,00
Cota-Parte do Fundo Especial do Petróleo - FEP - Principal INFRA	32.685,39	31.942,80	35.554,72	34.909,34	37.394,44	42.135,22	41.104,92
Cota-Parte do Fundo Especial do Petróleo - FEP SEC FI	0,00	0,00	0,00	0,00	0,00	0,00	0,00
Cota-Parte Royalties pelo Excedente da Prod.Petroleo-Lei 9.478/97 SEC FI	127,41	129,94	127,72	276,57	128,43	138,20	0,00
Piso de Atenção Básica Fixo (PAB Fixo) FMS	0,00	0,00	0,00	0,00	0,00	0,00	0,00
Agentes Comunitários de Saúde FMS	35.650,00	35.650,00	34.100,00	34.100,00	34.100,00	68.200,00	34.100,00
Saúde da Família FMS	114.812,07	114.812,07	114.812,07	122.620,09	122.620,10	122.620,10	115.412,17
Saúde Bucal FMS	0,00	0,00	0,00	0,00	0,00	0,00	0,00
Atenção de MAC Ambulatorial e Hospitalar FMS	175.055,61	175.055,61	175.055,61	175.055,61	85.055,61	415.055,61	85.055,61
Vigilância em Saúde FMS	11.622,26	4.259,76	14.622,26	15.232,58	13.622,26	16.500,00	0,00
Assistência Farmacêutica FMS	6.000,00	7.362,50	0,00	6.000,00	0,00	0,00	7.207,93
Qualificação da Gestão do SUS FMS	0,00	0,00	0,00	0,00	0,00	0,00	0,00
Piso de Atenção Básica Variável (PAB Variável) FMS	73.443,90	68.302,84	67.897,50	75.397,50	75.397,50	99.003,12	73.397,50
Outros Programas Financ. por Transf. Fundo a Fundo FMS	3.000,00	3.000,00	3.000,00	3.000,00	3.000,00	10.000,00	0,00
Transferências de Convênios da União p/ o Sist.Unico de Saúde-SUS FMS	0,00	0,00	0,00	0,00	0,00	0,00	0,00
ENFRENTAMENTO DA COVID-19 FMS	0,00	0,00	325.500,00	0,00	60.000,00	1.500,00	0,00
Transferências do Salário-Educação SEDUC	35.002,40	35.447,77	36.188,44	36.380,46	37.635,59	44.184,91	66.908,40
Transfer. Diretas do FNDE - Prog. Dinheiro Direto na Escolar-PDDE SEDUC	0,00	0,00	0,00	0,00	0,00	0,00	0,00
Transfer. Direta do FNDE-Prog. Nacional Alimentação Escolar-PNAE SEDUC	29.878,40	29.878,40	29.878,40	29.878,40	0,00	29.878,40	0,00

Relatório Resumido da Execução Orçamentária
 Demonstrativo da Receita Corrente Líquida
 Orçamentos Fiscal e Seguridade Social
 Julho/2021 a Junho/2022

LRF. Art. 53 inciso I - Anexo III

R\$ Unidades

E S P E C I F I C A C A O		Jul/21	Ago/21	Set/21	Out/21	Nov/21	Dez/21	Jan/22
Outras Transferencias dos Estados	SEC FI	0,00	0,00	0,00	0,00	0,00	0,00	0,00
Outras Transferencias de Convenios dos Estados	SEC FI	0,00	0,00	0,00	0,00	0,00	0,00	0,00
Transferências de Outras Instituições Públicas		970.357,94	852.833,23	758.836,23	793.413,29	931.382,34	947.302,90	1.014.625,79
Transf.Recur.do Fundo de Man.Desenv. da Educacao Basica - FUNDEB	FUNDEB	970.357,94	852.833,23	758.836,23	793.413,29	931.382,34	947.302,90	1.014.625,79
Outras Receitas Correntes		476,67	972,89	1.337,00	1.514,01	1.230,34	7.006,51	0,00
Indenizações, Restituições e Ressarcimentos		476,67	972,89	1.337,00	1.514,01	1.230,34	7.006,51	0,00
Outras Restituições - Principal	INFRA	0,00	0,00	0,00	0,00	0,00	0,00	0,00
INDENIZACOES E RESTITUICOES	SEC FI	476,67	972,89	1.337,00	1.514,01	1.230,34	3.181,51	0,00
OUTRAS RESTITUICOES	SEC FI	0,00	0,00	0,00	0,00	0,00	3.825,00	0,00
Outras Restituicoes1	SEC FI	0,00	0,00	0,00	0,00	0,00	0,00	0,00
Renúncia		417.736,88	498.584,22	422.605,91	452.345,81	557.553,89	571.391,84	598.239,62
Deduções do Fundeb		670,64	563,94	671,00	690,68	661,65	676,44	645,04
Dedução para a formação do FUNDEB - Transferências		670,64	563,94	671,00	690,68	661,65	676,44	645,04
Deducao de Receita para a Formacao do FUNDEB - IPI - Municipios	SEC FI	670,64	563,94	671,00	690,68	661,65	676,44	645,04
Outras deduções		417.066,24	498.020,28	421.934,91	451.655,13	556.892,24	570.715,40	597.594,58
Outras deduções de Receitas Correntes		417.066,24	498.020,28	421.934,91	451.655,13	556.892,24	570.715,40	597.594,58
DEDUTORA DO AJUSTE DO FUNDEB	FUNDEB	0,00	0,00	0,00	0,00	0,00	0,00	0,00
Deducao de Receita do FPM - FUNDEB	SEC FI	265.129,57	332.150,86	260.850,49	290.674,49	377.506,72	391.841,93	390.383,47
Deducao de Receita para a Formacao do FUNDEB-ITR	SEC FI	0,00	6,97	85,93	167,21	22,45	1,25	0,00
Deducao de Receita p/ a Formacao do FUNDEB-ICMS Deson.-Lei 87/96	SEC FI	614,01	614,01	614,01	614,01	614,01	614,01	173.545,57
Deducao de Receita para a Formacao do FUNDEB - ICMS	SEC FI	148.882,88	163.194,92	159.098,87	159.211,02	177.529,56	175.868,45	0,00
Deducao de Receita para Formacao do FUNDEB - IPVA	SEC FI	2.439,78	2.053,52	1.285,61	988,40	1.219,50	2.389,76	33.665,54

Relatório Resumido da Execução Orçamentária
 Demonstrativo da Receita Corrente Líquida
 Orçamentos Fiscal e Seguridade Social
 Julho/2021 a Junho/2022


LRF. Art. 53 inciso I - Anexo III

R\$ Unidades


ESPECIFICACAO	Jul/21	Ago/21	Set/21	Out/21	Nov/21	Dez/21	Jan/22
RECEITA CORRENTE LIQUIDA = (I-II)	5.534.387,54	4.412.025,43	4.098.185,72	5.547.626,68	4.415.222,84	5.940.216,71	5.262.011,56



Gestor FRANCISCO DAS CHAGAS PARENTE AGUIAR
 C.P.F. 143.766.808-93



Cont.Int. MARIA DE FATIMA PARENTE AGUIAR
 C.P.F. 128.049.308-90



Contador LJM CONSULTORIA ADMINISTRATIVA E SISTEMAS EIRELI
 C.P.F.

Relatório Resumido da Execução Orçamentária
 Demonstrativo da Receita Corrente Líquida
 Orçamentos Fiscal e Seguridade Social
 Julho/2021 a Junho/2022

LRF. Art. 53 inciso I - Anexo III

R\$ Unidades

E S P E C I F I C A C A O		Fev/22	Mar/22	Abr/22	Mai/22	Jun/22	Arrecadação	Previsão
							nos	atualizada
							12 Meses	2022
Imposto sobre Serviços de Qualquer Natureza	SEC FI	28.752,35	39.770,81	29.388,69	54.437,58	37.273,29	384.505,46	486.720,00
Multas e Juros de Mora do ISS	SEC FI	0,00	0,00	0,00	0,00	0,00	0,00	21.632,00
Multas e Juros de Mora da Dívida Ativa do ISS	SEC FI	0,00	0,00	0,00	0,00	0,00	0,00	10.816,00
Receita da Dívida Ativa de Outros Tributos - Principal	SEC FI	0,00	0,00	0,00	0,00	0,00	0,00	5.408,00
Taxas		6.184,77	3.266,18	2.733,05	2.182,05	1.433,87	26.866,80	32.448,00
Outras Taxas pelo Exercício do Poder de Polícia	SEC FI	0,00	0,00	0,00	0,00	0,00	0,00	16.224,00
Taxa de Apreensão e Depósito	SEC FI	0,00	0,00	0,00	0,00	0,00	0,00	10.816,00
Outras Taxas pela Prestação de Serviços	SEC FI	6.184,77	3.266,18	2.733,05	2.182,05	1.433,87	26.866,80	5.408,00
Contribuição de Melhoria		7.558,79	21.929,43	10.173,41	5.807,01	4.597,52	284.143,06	556.108,80
Contribuição de Melhoria para Expansão da Rede de Iluminação Pública na Cidade	INFRA	7.558,79	21.929,43	10.173,41	5.807,01	4.597,52	284.143,06	104.000,00
Contribuição para o Custeio do Serviço de Iluminação Pública	SEC FI	0,00	0,00	0,00	0,00	0,00	0,00	452.108,80
Receita Patrimonial		19.116,99	22.554,69	19.672,13	27.091,80	31.550,16	200.605,00	58.240,00
Exploração do Patrimônio Imobiliário do Estado		0,00	0,00	0,00	0,00	0,00	0,00	21.632,00
Outras Receitas Imobiliárias	SEC FI	0,00	0,00	0,00	0,00	0,00	0,00	10.816,00
Outras Receitas de Valores Mobiliários	SEC FI	0,00	0,00	0,00	0,00	0,00	0,00	10.816,00
Valores Mobiliários		19.116,99	22.554,69	19.672,13	27.091,80	31.550,16	200.605,00	31.200,00
Retificações de Remuneração de Depósitos Bancários - Principal - Não Vinculados	INFRA	19.116,99	22.554,69	19.672,13	27.091,80	31.550,16	200.605,00	31.200,00
Demais Receitas Patrimoniais		0,00	0,00	0,00	0,00	0,00	0,00	5.408,00
Outras Receitas Patrimoniais	SEC FI	0,00	0,00	0,00	0,00	0,00	0,00	5.408,00
Receita de Serviços		1.676,18	617,93	404,00	909,00	0,00	6.122,06	18.387,20
Outros Serviços		1.676,18	617,93	404,00	909,00	0,00	6.122,06	18.387,20
Outros Serviços	SEC FI	1.676,18	617,93	404,00	909,00	0,00	6.122,06	2.163,20

Relatório Resumido da Execução Orçamentária
 Demonstrativo da Receita Corrente Líquida
 Orçamentos Fiscal e Seguridade Social
 Julho/2021 a Junho/2022

LRF. Art. 53 inciso I - Anexo III

R\$ Unidades

ESPECIFICACAO		Fev/22	Mar/22	Abr/22	Mai/22	Jun/22	Arrecadação nos 12 Meses	Previsão atualizada 2022
Servicos de Abate de Animais	SEC FI	0,00	0,00	0,00	0,00	0,00	0,00	5.408,00
Outros Servicos de Saude	FMS	0,00	0,00	0,00	0,00	0,00	0,00	10.816,00
Transferências Correntes		5.809.110,00	5.444.802,01	5.503.622,31	5.727.506,71	9.394.109,84	69.240.087,54	62.130.188,31
Transferências da União e de suas Entidades		4.052.723,57	3.237.741,94	3.607.007,24	3.667.044,90	7.479.344,02	47.098.095,18	43.491.834,80
Cota-Parte do Fundo de Participacao dos Municipios - Cota Mensal	SEC FI	2.724.712,18	1.651.831,10	1.958.004,75	2.178.084,90	2.038.014,07	22.093.335,50	16.488.775,68
Cota-Parte do Fundo de Participação do Municípios – 1% Cota DO FPM	SEC FI	0,00	0,00	0,00	0,00	0,00	1.602.263,24	164.320,00
APOIO FINANCEIRO AO MUNICIPIO - AFM	FMAS	0,00	0,00	0,00	0,00	0,00	0,00	50.000,00
APOIO FINANCEIRO AOS MUNICIPIOS - AFM	SEC FI	0,00	0,00	0,00	0,00	0,00	0,00	100.000,00
Cota-Parte do Imposto sobre a Propriedade Territorial Rural	SEC FI	12,50	0,00	0,00	32,58	141,75	1.606,14	10.816,00
Cota-parte da Compensação Financeira de Recursos Minerais - CFEM - Principal	INFRA	0,00	0,00	0,00	0,00	0,00	0,00	83.200,00
Outras Transferências decorrentes de Compensação Financeira pela Exploração de R	INFRA	150,25	290,82	146,40	194,26	156,40	1.527,87	104.000,00
Cota-Parte Royalties-Compen.Financ.pela Produc.Petro-Lei 7.990/89	SEC FI	0,00	0,00	0,00	0,00	0,00	0,00	36.558,08
Cota-Parte do Fundo Especial do Petróleo – FEP - Principal	INFRA	39.033,73	48.117,73	43.944,95	56.780,12	46.661,98	490.265,34	187.200,00
Cota-Parte do Fundo Especial do Petroleo - FEP	SEC FI	0,00	0,00	0,00	0,00	0,00	0,00	180.627,20
Cota-Parte Royalties pelo Excedente da Prod.Petroleo-Lei 9.478/97	SEC FI	0,00	0,00	0,00	0,00	0,00	928,27	13.844,48
Piso de Atencao Basica Fixo (PAB Fixo)	FMS	0,00	0,00	0,00	0,00	18.053,58	18.053,58	525.657,60
Agentes Comunitarios de Saude	FMS	34.100,00	34.100,00	35.100,00	34.100,00	34.100,00	447.400,00	359.091,20
Saude da Familia	FMS	123.323,03	123.323,03	123.323,03	113.647,77	112.056,46	1.423.381,99	417.389,44
Saude Bucal	FMS	0,00	0,00	0,00	0,00	0,00	0,00	179.221,12
Atencao de MAC Ambulatorial e Hospitalar	FMS	412.421,61	205.055,61	305.055,61	85.055,61	1.476.546,61	3.769.524,32	1.075.011,97
Vigilancia em Saude	FMS	26.745,60	12.622,26	11.622,26	12.622,26	12.622,26	152.093,76	190.140,48
Assistencia Farmaceutica	FMS	0,00	0,00	0,00	0,00	6.000,00	32.570,43	23.362,56
Qualificacao da Gestao do SUS	FMS	0,00	0,00	0,00	0,00	0,00	0,00	5.083,52
Piso de Atencao Basica Variavel (PAB Variavel)	FMS	70.997,50	65.397,50	65.397,50	75.397,50	2.711.047,50	3.521.077,36	379.317,12

Relatório Resumido da Execução Orçamentária
 Demonstrativo da Receita Corrente Líquida
 Orçamentos Fiscal e Seguridade Social
 Julho/2021 a Junho/2022

Página
4

LRF. Art. 53 inciso I - Anexo III

R\$ Unidades

ESPECIFICACAO	Fev/22	Mar/22	Abr/22	Mai/22	Jun/22	Arrecadação nos 12 Meses	Previsão atualizada 2022
Outros Programas Financ. por Transf. Fundo a Fundo							
FMS	8.000,00	10.000,00	13.000,00	0,00	6.000,00	62.000,00	231.786,88
Transferencias de Convenios da Uniao p/ o Sist.Unico de Saude-SUS							
FMS	0,00	0,00	0,00	0,00	0,00	0,00	216.320,00
ENFRENTAMENTO DA COVID-19							
FMS	19.500,00	29.088,00	6.000,00	0,00	18.000,00	459.588,00	150.000,00
Transferencias do Salario-Educao							
SEDUC	45.670,94	43.162,12	43.435,74	44.893,27	45.450,44	514.360,48	527.063,68
Transfer. Diretas do FNDE - Prog. Dinheiro Direto na Escolar-PDDE							
SEDUC	0,00	0,00	0,00	0,00	0,00	0,00	339.297,92
Transfer. Direta do FNDE-Prog. Nacional Alimentacao Escolar-PNAE							
SEDUC	0,00	43.866,41	28.093,24	33.889,08	29.542,20	284.782,93	531.714,56
Tran.Dir.FNDE Ref.ao Progr.Nacional de Apoio Transp.Escolar-PNATE							
SEDUC	0,00	17.956,22	8.978,11	8.978,11	8.978,11	92.241,41	16.115,84
Transferenc.de Convenios Uniao Destinadas a Programa de Educacao							
SEDUC	0,00	0,00	0,00	0,00	0,00	0,00	3.244.800,00
Outras Transf. Dir. Fund. Nacio. Desenvolvimento da Educacao-FNDE							
SEDUC	0,00	0,00	0,00	0,00	0,00	0,00	228.109,44
Transf.de Convenio dos Estados Destinadas a Programas de Educacao							
SEDUC	0,00	332.416,00	32.716,00	300,00	132.716,00	551.892,00	211.461,12
AJUSTE DO FUNDEB							
FUNDEB	0,00	0,00	0,00	0,00	0,00	0,00	31.200,00
Transferencia de Recursos da Complementacao da Uniao ao FUNDEB							
FUNDEB	250.890,18	273.698,37	472.975,70	349.632,08	373.364,68	4.290.302,10	3.078.233,60
Transferências de Recursos da Complementação da União ao Fundo de Manutenção e D							
FUNDEB	272.623,44	297.407,39	389.057,12	358.803,30	383.157,22	3.168.972,61	5.000.000,00
Protecao Social Basica							
FMAS	0,00	23.835,42	7.767,80	13.825,99	7.106,67	149.556,47	292.032,00
Transf.de Convenios Uniao Destinada a Programa Assistencia Social							
FMAS	14.772,00	14.946,00	29.940,00	15.000,00	0,00	147.435,00	216.320,00
Outras Transferencias do FNAS							
FMAS	0,00	3.750,00	23.686,71	3.000,00	9.145,57	56.832,28	418.903,68
Transf.de Conv. da Uniao Destinados a Prog. de Saneamento Basico							
SEC FI	0,00	0,00	0,00	0,00	0,00	0,00	3.286.400,00
Outras Transferências da União - Principal1							
INFRA	0,00	0,00	0,00	273.770,74	0,00	358.770,74	832.000,00
Outras Transferencias de Convenios da Uniao							
SEC FI	0,00	0,00	0,00	0,00	0,00	0,00	1.081.600,00
Demais Transferencias da Uniao							
SEC FI	6.932,23	4.039,58	5.923,94	6.198,94	7.644,14	61.876,65	1.860.411,63
Transferencia Financeira do ICMS - Desoneracao - Lc. No 87/96							
SEC FI	2.838,38	2.838,38	2.838,38	2.838,39	2.838,38	35.450,71	32.448,00
EMENDAS PARLAMENTARES DE RELATORIA							
FMS	0,00	0,00	0,00	0,00	0,00	1.269.905,00	1.040.000,00
Transferências Advindas de Emendas Parlamentares Individuais							
FMS	0,00	0,00	0,00	0,00	0,00	2.040.101,00	52.000,00
Transferências dos Estados e do Distrito Federal e	694.150,11	1.183.477,93	932.181,22	995.058,91	927.123,22	10.769.942,83	9.034.178,15

Relatório Resumido da Execução Orçamentária
 Demonstrativo da Receita Corrente Líquida
 Orçamentos Fiscal e Seguridade Social
 Julho/2021 a Junho/2022

LRF. Art. 53 inciso I - Anexo III

R\$ Unidades

E S P E C I F I C A C A O		Fev/22	Mar/22	Abr/22	Mai/22	Jun/22	Arrecadação	Previsão
							nos	atualizada
							12 Meses	2022
Cota-Parte do ICMS	SEC FI	573.886,59	1.120.361,01	867.620,14	943.285,28	873.904,46	10.162.875,93	5.602.688,00
Cota-Parte do IPVA	SEC FI	117.379,64	59.849,78	55.766,95	50.007,11	50.726,42	553.941,84	385.233,47
Cota-Parte do IPI - Municípios	SEC FI	2.883,88	3.267,14	3.322,77	1.766,52	2.492,34	36.629,90	27.040,00
Cota-Parte da Contribuição de Intervenção no Domínio Econômico - Principal	INFRA	0,00	0,00	5.471,36	0,00	0,00	16.495,16	260.000,00
Cota-Parte da Contribuição de Intervenção no Domínio Econômico	SEC FI	0,00	0,00	0,00	0,00	0,00	0,00	44.966,44
Transferen.de Convenios Estados p/O Sistema Unico de Saude - SUS	FMS	0,00	0,00	0,00	0,00	0,00	0,00	540.800,00
Transferencia de Recursos do Estado p/ Prog.Saude-Rep.Fundo/Fundo	FMS	0,00	0,00	0,00	0,00	0,00	0,00	1.081.600,00
Outras Transferências dos Estados - Principal	INFRA	0,00	0,00	0,00	0,00	0,00	0,00	728.000,00
Outras Transferencias dos Estados	SEC FI	0,00	0,00	0,00	0,00	0,00	0,00	147.530,24
Outras Transferencias de Convenios dos Estados	SEC FI	0,00	0,00	0,00	0,00	0,00	0,00	216.320,00
Transferências de Outras Instituições Públicas		1.062.236,32	1.023.582,14	964.433,85	1.065.402,90	987.642,60	11.372.049,53	9.604.175,36
Transf.Recur.do Fundo de Man.Desenv. da Educacao Basica - FUNDEB	FUNDEB	1.062.236,32	1.023.582,14	964.433,85	1.065.402,90	987.642,60	11.372.049,53	9.604.175,36
Outras Receitas Correntes		1.610,28	5.043,10	2.405,13	2.395,87	1.747,17	25.738,97	427.298,56
Indenizações, Restituições e Ressarcimentos		1.610,28	5.043,10	2.405,13	2.395,87	1.747,17	25.738,97	427.298,56
Outras Restituições - Principal	INFRA	0,00	0,00	0,00	0,00	281,50	281,50	31.200,00
INDENIZACOES E RESTITUICOES	SEC FI	1.610,28	4.448,07	2.405,13	2.395,87	1.465,67	21.037,44	10.608,00
OUTRAS RESTITUICOES	SEC FI	0,00	595,03	0,00	0,00	0,00	4.420,03	5.200,00
Outras Restituicoes1	SEC FI	0,00	0,00	0,00	0,00	0,00	0,00	380.290,56
Renúncia		684.340,01	567.629,39	577.510,48	635.202,97	593.623,40	6.576.764,42	-5.121.336,23
Deduções do Fundeb		576,77	653,42	664,55	353,31	498,46	7.325,90	-5.408,00
Dedução para a formação do FUNDEB - Transferências		576,77	653,42	664,55	353,31	498,46	7.325,90	-5.408,00
Deducao de Receita para a Formacao do FUNDEB - IPI - Municípios	SEC FI	576,77	653,42	664,55	353,31	498,46	7.325,90	-5.408,00

Relatório Resumido da Execução Orçamentária
 Demonstrativo da Receita Corrente Líquida
 Orçamentos Fiscal e Seguridade Social
 Julho/2021 a Junho/2022

Página


6

LRF. Art. 53 inciso I - Anexo III

R\$ Unidades

E S P E C I F I C A C A O		Fev/22	Mar/22	Abr/22	Mai/22	Jun/22	Arrecadação	Previsão
							nos	atualizada
							12 Meses	2022
Outras deduções		683.763,24	566.975,97	576.845,93	634.849,66	593.124,94	6.569.438,52	-5.115.928,23
Outras deduções de Receitas Correntes		683.763,24	566.975,97	576.845,93	634.849,66	593.124,94	6.569.438,52	-5.115.928,23
DEDUTORA DO AJUSTE DO FUNDEB								
	FUNDEB	0,00	0,00	0,00	0,00	0,00	0,00	-6.240,00
Deducao de Receita do FPM - FUNDEB								
	SEC FI	544.942,41	330.366,20	391.600,92	435.616,95	407.602,80	4.418.666,81	-3.297.755,14
Deducao de Receita para a Formacao do FUNDEB-ITR								
	SEC FI	0,00	0,00	0,00	6,51	28,35	318,67	-2.163,20
Deducao de Receita p/ a Formacao do FUNDEB-ICMS Deson.-Lei 87/96								
	SEC FI	115.344,97	224.639,86	174.091,68	189.224,74	175.348,55	1.055.879,43	-6.489,60
Deducao de Receita para a Formacao do FUNDEB - ICMS								
	SEC FI	0,00	0,00	0,00	0,00	0,00	983.785,70	-1.120.537,60
Deducao de Receita para Formacao do FUNDEB - IPVA								
	SEC FI	23.475,86	11.969,91	11.153,33	10.001,46	10.145,24	110.787,91	-682.742,69
RECEITA CORRENTE LIQUIDA = (I-II)		5.348.028,50	5.209.247,41	5.184.496,91	5.424.374,02	9.109.997,27	65.485.820,59	60.343.653,68


Gestor FRANCISCO DAS CHAGAS PARENTE AGUIAR**C.P.F.** 143.766.808-93

Cont.Int. MARIA DE FATIMA PARENTE AGUIAR**C.P.F.** 128.049.308-90

Contador LJM CONSULTORIA ADMINISTRATIVA E SISTEMAS EIRELI**C.P.F.**

PM-MUCAMBO

Relatório Resumido da Execução Orçamentária
Balanço Orçamentário - Receitas
 Orçamentos Fiscal e Seguridade Social
 Julho/2021 a Junho/2022

LRF. Art. 52 inciso I, alíneas "a" e "b" do inciso II e parágrafo 1º - Anexo I

R\$ Unidades

RECEITAS	Previsão	Previsão	Realizada	no Bimestre	Realizada até o Bimestre		Saldo
	Inicial	Atualizada	Valor	(%)	Valor	(%)	a Realizar
		(a)	(b)	(b/a)	(c)	(c/a)	(a-c)
Receitas Correntes	65.464.989,91	65.464.989,91	15.763.197,66	24,08	39.194.701,54	59,87	26.270.288,37
Impostos, Taxas e Contribuições de Melhoria	2.830.875,84	2.830.875,84	577.887,11	20,41	1.473.505,38	52,05	1.357.370,46
Impostos	2.242.319,04	2.242.319,04	563.866,66	25,15	1.395.369,52	62,23	846.949,52
Imposto sobre a Propriedade Predial Terr SEC FI	162.240,00	162.240,00	0,00	0,00	0,00	0,00	162.240,00
Multas e Juros de Mora do IPTU SEC FI	86.528,00	86.528,00	0,00	0,00	0,00	0,00	86.528,00
Receita da Dívida Ativa do I.P.T.U. SEC FI	245.036,48	245.036,48	3.862,45	1,58	12.419,82	5,07	232.616,66
Multas Aplicadas Pelos Tribunais de Cont SEC FI	1.730,56	1.730,56	1.427,62	82,49	4.282,86	247,48	-2.552,30
Receita da Dívida Ativa Não-Tributária d SEC FI	5.408,00	5.408,00	0,00	0,00	0,00	0,00	5.408,00
Multas e Juros de Mora da Dívida Ativa d SEC FI	10.816,00	10.816,00	0,00	0,00	0,00	0,00	10.816,00
Outras Multas e Juros de Mora - Financei SEC FI	10.816,00	10.816,00	0,00	0,00	0,00	0,00	10.816,00
Multas e Juros de Mora de Outros Tributo SEC FI	10.816,00	10.816,00	0,00	0,00	0,00	0,00	10.816,00
Imposto sobre Transmissão de Bens Imóvei SEC FI	32.448,00	32.448,00	1.985,04	6,12	8.682,93	26,76	23.765,07
Multas e Juros de Mora do ITBI SEC FI	21.632,00	21.632,00	0,00	0,00	0,00	0,00	21.632,00
Rec. de Rem. de Dep. Banc. de Rec. Vinc. SEDUC	67.059,20	67.059,20	11.323,42	16,89	28.033,57	41,80	39.025,63
Rec. de Rem. de Dep. Banc. de Rec. Vinc. FMS	74.414,08	74.414,08	60.034,41	80,68	157.672,62	211,89	-83.258,54
Rec. de Rem. de Dep. Banc. de Rec. Vinc. FMAS	19.036,16	19.036,16	4.953,05	26,02	10.887,54	57,19	8.148,62
Rec. de Rem. de Dep. Banc. de Rec. Vinc. FUNDEB	93.017,60	93.017,60	55.249,59	59,40	115.234,01	123,88	-22.216,41
Rec. de Rem. de Dep. Banc. de Rec. Vinc. FMS	21.632,00	21.632,00	0,00	0,00	0,00	0,00	21.632,00
Imposto de Renda Retido nas Fontes sobre SEC FI	703.040,00	703.040,00	135.366,0	19,25	400.933,54	57,03	302.106,46
Rec. de Rem. de Dep. Banc. de Rec. Vinc. SEC FI	2.163,20	2.163,20	0,00	0,00	0,00	0,00	2.163,20
Rem. de Outros Dep. Banc. de Recur. Vincu SEC FI	72.467,20	72.467,20	0,00	0,00	0,00	0,00	72.467,20
Remuneração de Outros Depósitos de Recur SEC FI	50.402,56	50.402,56	197.954,1	392,75	448.990,78	890,81	-398.588,22
Rec. de Rem. de Dep. Banc. de Rec. Vinc. SEC FI	5.408,00	5.408,00	0,00	0,00	0,00	0,00	5.408,00
Receita da Dívida Ativa do I.S.S. SEC FI	21.632,00	21.632,00	0,00	0,00	0,00	0,00	21.632,00
Imposto sobre Serviços de Qualquer Natur SEC FI	486.720,00	486.720,00	91.710,87	18,84	208.231,85	42,78	278.488,15

PM-MUCAMBO

Relatório Resumido da Execução Orçamentária
Balanco Orçamentário - Receitas
 Orçamentos Fiscal e Seguridade Social
 Julho/2021 a Junho/2022

Página
2

LRF. Art. 52 inciso I, alíneas "a" e "b" do inciso II e parágrafo 1º - Anexo I

R\$ Unidades

RECEITAS		Previsão	Previsão	Realizada	no Bimestre	Realizada	até o Bimestre	Saldo
		Inicial	Atualizada	Valor	(%)	Valor	(%)	a Realizar
			(a)	(b)	(b/a)	(c)	(c/a)	(a-c)
Multas e Juros de Mora do ISS	SEC FI	21.632,00	21.632,00	0,00	0,00	0,00	0,00	21.632,00
Multas e Juros de Mora da Divida Ativa d	SEC FI	10.816,00	10.816,00	0,00	0,00	0,00	0,00	10.816,00
Receita da Divida Ativa de Outros Tribut	SEC FI	5.408,00	5.408,00	0,00	0,00	0,00	0,00	5.408,00
Taxas		32.448,00	32.448,00	3.615,92	11,14	21.186,17	65,29	11.261,83
Outras Taxas pelo Exercicio do Poder de	SEC FI	16.224,00	16.224,00	0,00	0,00	0,00	0,00	16.224,00
Taxa de Apreensao e Deposito	SEC FI	10.816,00	10.816,00	0,00	0,00	0,00	0,00	10.816,00
Outras Taxas pela Prestacao de Servicos	SEC FI	5.408,00	5.408,00	3.615,92	66,86	21.186,17	391,76	-15.778,17
Contribuição de Melhoria		556.108,80	556.108,80	10.404,53	1,87	56.949,69	10,24	499.159,11
Contribuicao para o Custeio do Servico d	SEC FI	452.108,80	452.108,80	0,00	0,00	0,00	0,00	452.108,80
Contribuição de Melhoria para Expansão d	INFRA	104.000,00	104.000,00	10.404,53	10,00	56.949,69	54,76	47.050,31
Receita Patrimonial		58.240,00	58.240,00	58.641,96	100,69	137.212,23	235,60	-78.972,23
Exploração do Patrimônio Imobiliári		21.632,00	21.632,00	0,00	0,00	0,00	10,24	21.632,00
Outras Receitas Imobiliarias	SEC FI	10.816,00	10.816,00	0,00	0,00	0,00	0,00	10.816,00
Outras Receitas de Valores Mobiliarios	SEC FI	10.816,00	10.816,00	0,00	0,00	0,00	0,00	10.816,00
Valores Mobiliários		31.200,00	31.200,00	58.641,96	187,96	137.212,23	439,78	-106.012,23
Retificações de Remuneração de Depósitos	INFRA	31.200,00	31.200,00	58.641,96	187,96	137.212,23	439,78	-106.012,23
Demais Receitas Patrimoniais		5.408,00	5.408,00	0,00	0,00	0,00	439,78	5.408,00
Outras Receitas Patrimoniais	SEC FI	5.408,00	5.408,00	0,00	0,00	0,00	0,00	5.408,00
Receita de Serviços		18.387,20	18.387,20	909,00	4,94	5.600,91	30,46	12.786,29
Outros Serviços		18.387,20	18.387,20	909,00	4,94	5.600,91	30,46	12.786,29
Outros Servicos	SEC FI	2.163,20	2.163,20	909,00	42,02	5.600,91	258,92	-3.437,71
Outros Servicos de Saude	FMS	10.816,00	10.816,00	0,00	0,00	0,00	0,00	10.816,00
Servicos de Abate de Animais	SEC FI	5.408,00	5.408,00	0,00	0,00	0,00	0,00	5.408,00
Transferências Correntes		62.130.188,31	62.130.188,31	15.121.616,55	24,34	37.565.181,47	60,46	24.565.006,84
Transferências da União e de suas E		43.491.834,80	43.491.834,80	11.146.388,92	25,63	25.674.068,25	59,03	17.817.766,55
Cota-Parte do Fundo de Participacao dos	SEC FI	16.488.775,68	16.488.775,68	4.216.098	25,57	12.502.564,47	75,82	3.986.211,21
Cota-Parte do Fundo de Participação do M	SEC FI	164.320,00	164.320,00	0,00	0,00	0,00	0,00	164.320,00

PM-MUCAMBO

Relatório Resumido da Execução Orçamentária
Balanco Orçamentário - Receitas
 Orçamentos Fiscal e Seguridade Social
 Julho/2021 a Junho/2022

Página
3

LRF. Art. 52 inciso I, alíneas "a" e "b" do inciso II e paragraf. 1º - Anexo I

R\$ Unidades

RECEITAS	Previsão	Previsão	Realizada	no Bimestre	Realizada	até o Bimestre	Saldo
	Inicial	Atualizada	Valor	(%)	Valor	(%)	a Realizar
		(a)	(b)	(b/a)	(c)	(c/a)	(a-c)
APOIO FINANCEIRO AO MUNICIPIO - AFM FMAS	50.000,00	50.000,00	0,00	0,00	0,00	0,00	50.000,00
APOIO FINANCEIRO AOS MUNICIPIOS - AFM SEC FI	100.000,00	100.000,00	0,00	0,00	0,00	0,00	100.000,00
Cota-Parte do Imposto sobre a Propriedad SEC FI	10.816,00	10.816,00	174,33	1,61	186,83	1,73	10.629,17
Cota-parte da Compensação Financeira de INFRA	83.200,00	83.200,00	0,00	0,00	0,00	0,00	83.200,00
Outras Transferências decorrentes de Com INFRA	104.000,00	104.000,00	350,66	0,34	1.527,87	1,47	102.472,13
Cota-Parte Royalties-Compen.Financ.pela SEC FI	36.558,08	36.558,08	0,00	0,00	0,00	0,00	36.558,08
Cota-Parte do Fundo Especial do Petróleo INFRA	187.200,00	187.200,00	103.442,1	55,26	275.643,43	147,25	-88.443,43
Cota-Parte do Fundo Especial do Petroleo SEC FI	180.627,20	180.627,20	0,00	0,00	0,00	0,00	180.627,20
Cota-Parte Royalties pelo Excedente da P SEC FI	13.844,48	13.844,48	0,00	0,00	0,00	0,00	13.844,48
Piso de Atencao Basica Fixo (PAB Fixo) FMS	525.657,60	525.657,60	18.053,58	3,43	18.053,58	3,43	507.604,02
Agentes Comunitarios de Saude FMS	359.091,20	359.091,20	68.200,00	18,99	205.600,00	57,26	153.491,20
Saude da Familia FMS	417.389,44	417.389,44	225.704,2	54,08	711.085,49	170,36	-293.696,05
Saude Bucal FMS	179.221,12	179.221,12	0,00	0,00	0,00	0,00	179.221,12
Atencao de MAC Ambulatorial e Hospitalar FMS	1.075.011,97	1.075.011,97	1.561.602	145,26	2.569.190,66	238,99	-1.494.178,69
Vigilancia em Saude FMS	190.140,48	190.140,48	25.244,52	13,28	76.234,64	40,09	113.905,84
Assistencia Farmaceutica FMS	23.362,56	23.362,56	6.000,00	25,68	13.207,93	56,53	10.154,63
Qualificacao da Gestao do SUS FMS	5.083,52	5.083,52	0,00	0,00	0,00	0,00	5.083,52
Piso de Atencao Basica Variavel (PAB Var FMS	379.317,12	379.317,12	2.786.445	734,60	3.061.635,00	807,14	-2.682.317,88
Outros Programas Financ. por Transf. Fun FMS	231.786,88	231.786,88	6.000,00	2,59	37.000,00	15,96	194.786,88
Transferencias de Convenios da Uniao p/ FMS	216.320,00	216.320,00	0,00	0,00	0,00	0,00	216.320,00
ENFRENTAMENTO DA COVID-19 FMS	150.000,00	150.000,00	18.000,00	12,00	72.588,00	48,39	77.412,00
Transferencias do Salario-Educacao SEDUC	527.063,68	527.063,68	90.343,71	17,14	289.520,91	54,93	237.542,77
Transfer. Diretas do FNDE - Prog. Dinhei SEDUC	339.297,92	339.297,92	0,00	0,00	0,00	0,00	339.297,92
Transfer. Direta do FNDE-Prog. Nacional SEDUC	531.714,56	531.714,56	63.431,28	11,93	135.390,93	25,46	396.323,63

PM-MUCAMBO

Relatório Resumido da Execução Orçamentária
Balanco Orçamentário - Receitas
 Orçamentos Fiscal e Seguridade Social
 Julho/2021 a Junho/2022

Página
4

LRF. Art. 52 inciso I, alíneas "a" e "b" do inciso II e paragraf. 1º - Anexo I

R\$ Unidades

RECEITAS	Previsão	Previsão	Realizada	no Bimestre	Realizada até o Bimestre		Saldo
	Inicial	Atualizada	Valor	(%)	Valor	(%)	a Realizar
		(a)	(b)	(b/a)	(c)	(c/a)	(a-c)
Tran.Dir.FNDE Ref.ao Progr.Nacional de A SEDUC	16.115,84	16.115,84	17.956,22	111,42	44.890,55	278,55	-28.774,71
Transferenc.de Convenios Uniao Destinada SEDUC	3.244.800,00	3.244.800,00	0,00	0,00	0,00	0,00	3.244.800,00
Outras Transf. Dir. Fund. Nacio. Desenho SEDUC	228.109,44	228.109,44	0,00	0,00	0,00	0,00	228.109,44
Transf.de Convenio dos Estados Destinada SEDUC	211.461,12	211.461,12	133.016,0	62,90	498.148,00	235,57	-286.686,88
AJUSTE DO FUNDEB FUNDEB	31.200,00	31.200,00	0,00	0,00	0,00	0,00	31.200,00
Transferencia de Recursos da Complementa FUNDEB	3.078.233,60	3.078.233,60	722.996,7	23,49	2.540.692,26	82,54	537.541,34
Transferências de Recursos da Complement FUNDEB	5.000.000,00	5.000.000,00	741.960,5	14,84	2.127.479,18	42,55	2.872.520,82
Protecao Social Basica FMAS	292.032,00	292.032,00	20.932,66	7,17	52.535,88	17,99	239.496,12
Transf.de Convenios Uniao Destinada a Pr FMAS	216.320,00	216.320,00	15.000,00	6,93	74.658,00	34,51	141.662,00
Outras Transferencias do FNAS FMAS	418.903,68	418.903,68	12.145,57	2,90	39.582,28	9,45	379.321,40
Transf.de Conv. da Uniao Destinados a Pr SEC FI	3.286.400,00	3.286.400,00	0,00	0,00	0,00	0,00	3.286.400,00
Outras Transferencias de Convenios da Un SEC FI	1.081.600,00	1.081.600,00	0,00	0,00	0,00	0,00	1.081.600,00
Demais Transferencias da Uniao SEC FI	1.860.411,63	1.860.411,63	13.843,08	0,74	35.851,33	1,93	1.824.560,30
Outras Transferências da União - Princip INFRA	832.000,00	832.000,00	273.770,7	32,91	273.770,74	32,91	558.229,26
Transferencia Financeira do ICMS - Deson SEC FI	32.448,00	32.448,00	5.676,77	17,49	17.030,29	52,48	15.417,71
EMENDAS PARLAMENTARES DE RELATORIA FMS	1.040.000,00	1.040.000,00	0,00	0,00	0,00	0,00	1.040.000,00
Transferências Advindas de Emendas Parla FMS	52.000,00	52.000,00	0,00	0,00	0,00	0,00	52.000,00
Transferências dos Estados e do Dis	9.034.178,15	9.034.178,15	1.922.182,13	21,28	5.773.189,62	63,90	3.260.988,53
Cota-Parte do ICMS SEC FI	5.602.688,00	5.602.688,00	1.817.189	32,43	5.243.947,04	93,60	358.740,96
Cota-Parte do IPVA SEC FI	385.233,47	385.233,47	100.733,5	26,15	502.057,83	130,33	-116.824,36
Cota-Parte do IPI - Municipios SEC FI	27.040,00	27.040,00	4.258,86	15,75	16.957,88	62,71	10.082,12
Cota-Parte da Contribuicao de Intervenca SEC FI	44.966,44	44.966,44	0,00	0,00	0,00	0,00	44.966,44
Cota-Parte da Contribuição de Intervença INFRA	260.000,00	260.000,00	0,00	0,00	10.226,87	3,93	249.773,13
Transferen.de Convenios Estados p/O Sist FMS	540.800,00	540.800,00	0,00	0,00	0,00	0,00	540.800,00

PM-MUCAMBO

Relatório Resumido da Execução Orçamentária
Balanço Orçamentário - Receitas
 Orçamentos Fiscal e Seguridade Social
 Julho/2021 a Junho/2022

Página
5

LRF. Art. 52 inciso I, alíneas "a" e "b" do inciso II e parágrafo 1º - Anexo I

R\$ Unidades

RECEITAS	Previsão	Previsão	Realizada	no Bimestre	Realizada	até o Bimestre	Saldo
	Inicial	Atualizada	Valor	(%)	Valor	(%)	a Realizar
		(a)	(b)	(b/a)	(c)	(c/a)	(a-c)
Transferencia de Recursos do Estado p/ P FMS	1.081.600,00	1.081.600,00	0,00	0,00	0,00	0,00	1.081.600,00
Outras Transferencias dos Estados SEC FI	147.530,24	147.530,24	0,00	0,00	0,00	0,00	147.530,24
Outras Transferências dos Estados - Prin INFRA	728.000,00	728.000,00	0,00	0,00	0,00	0,00	728.000,00
Outras Transferencias de Convenios dos E SEC FI	216.320,00	216.320,00	0,00	0,00	0,00	0,00	216.320,00
Transferências de Outras Instituição	9.604.175,36	9.604.175,36	2.053.045,50	21,38	6.117.923,60	63,70	3.486.251,76
Transf.Recur.do Fundo de Man.Desenv. da FUNDEB	9.604.175,36	9.604.175,36	2.053.045	21,38	6.117.923,60	63,70	3.486.251,76
Outras Receitas Correntes	427.298,56	427.298,56	4.143,04	0,97	13.201,55	3,09	414.097,01
Indenizações, Restituições e Ressar	427.298,56	427.298,56	4.143,04	0,97	13.201,55	3,09	414.097,01
Outras Restituições - Principal INFRA	31.200,00	31.200,00	281,50	0,90	281,50	0,90	30.918,50
INDENIZACOES E RESTITUICOES SEC FI	10.608,00	10.608,00	3.861,54	36,40	12.325,02	116,19	-1.717,02
OUTRAS RESTITUICOES SEC FI	5.200,00	5.200,00	0,00	0,00	595,03	11,44	4.604,97
Outras Restituicoes1 SEC FI	380.290,56	380.290,56	0,00	0,00	0,00	0,00	380.290,56
Receitas de Capital	14.027.484,78	14.027.484,78	2.046.913,42	14,59	2.811.883,70	20,05	11.215.601,08
Alienação de Bens	85.446,40	85.446,40	155.977,43	182,54	155.977,43	182,54	-70.531,03
Alienação de Bens Móveis	31.366,40	31.366,40	155.977,43	497,28	155.977,43	497,28	-124.611,03
Alienacao de Outros Bens Moveis SEC FI	31.366,40	31.366,40	155.977,4	497,28	155.977,43	497,28	-124.611,03
Alienação de Bens Imóveis	54.080,00	54.080,00	0,00	0,00	0,00	497,28	54.080,00
Alienacao de Outros Bens Imoveis SEC FI	54.080,00	54.080,00	0,00	0,00	0,00	0,00	54.080,00
Transferências de Capital	13.851.573,36	13.851.573,36	1.890.935,99	13,65	2.655.906,27	19,17	11.195.667,09
Transferências da União e de suas E	12.346.719,09	12.346.719,09	1.890.935,99	15,32	2.655.906,27	21,51	9.690.812,82
Transferencias de Convenio dos Estados p FMS	31.041,92	31.041,92	0,00	0,00	0,00	0,00	31.041,92
Transferencias de Recursos do Sistema Un FMS	298.662,00	298.662,00	0,00	0,00	0,00	0,00	298.662,00
Transferencias de Convenio da Uniao p/ o FMS	54.080,00	54.080,00	0,00	0,00	0,00	0,00	54.080,00
Transferencias de Recursos Destinados a SEDUC	1.327.772,16	1.327.772,16	0,00	0,00	0,00	0,00	1.327.772,16
Transferencias de Convenios da Uniao Des SEC FI	358.983,04	358.983,04	0,00	0,00	0,00	0,00	358.983,04
Transf.de Conv.da Uniao Destin.a Prog. I SEC FI	1.053.953,68	1.053.953,68	0,00	0,00	0,00	0,00	1.053.953,68
Transferências de Convênios dos Estados INFRA	1.183.881,92	1.183.881,92	0,00	0,00	0,00	0,00	1.183.881,92

PM-MUCAMBO

Relatório Resumido da Execução Orçamentária
Balanco Orçamentário - Receitas
 Orçamentos Fiscal e Seguridade Social
 Julho/2021 a Junho/2022

Página
6

LRF. Art. 52 inciso I, alíneas "a" e "b" do inciso II e parágrafo 1º - Anexo I

R\$ Unidades

RECEITAS	Previsão	Previsão	Realizada	no Bimestre	Realizada	até o Bimestre	Saldos
	Inicial	Atualizada	Valor	(%)	Valor	(%)	a Realizar
		(a)	(b)	(b/a)	(c)	(c/a)	(a-c)
Transf.de Conv.dos Estados Destin.a Prog SEC FI	105.239,68	105.239,68	0,00	0,00	0,00	0,00	105.239,68
Outras Transferências da União - Princip INFRA	1.153.144,61	1.153.144,61	1.890.935	163,98	2.655.906,27	230,32	-1.502.761,66
Outras Transferências da União - Princip AMB	1.183.881,92	1.183.881,92	0,00	0,00	0,00	0,00	1.183.881,92
Outras Transferencias da Uniao SEC FI	5.596.078,16	5.596.078,16	0,00	0,00	0,00	0,00	5.596.078,16
Transferências dos Estados e do Dis	1.504.854,27	1.504.854,27	0,00	0,00	0,00	21,51	1.504.854,27
Transferências Advindas de Emendas Parla FMS	52.000,00	52.000,00	0,00	0,00	0,00	0,00	52.000,00
Outras Transferencias dos Estados SEC FI	1.452.854,27	1.452.854,27	0,00	0,00	0,00	0,00	1.452.854,27
Outras Receitas de Capital	90.465,02	90.465,02	0,00	0,00	0,00	19,17	90.465,02
Demais Receitas de Capital	90.465,02	90.465,02	0,00	0,00	0,00	21,51	90.465,02
Outras Receitas SEC FI	90.465,02	90.465,02	0,00	0,00	0,00	0,00	90.465,02
Renúncia	-5.121.336,23	-5.121.336,23	1.228.826,37	0,00	3.656.545,87	20,05	-8.777.882,10
Deduções do Fundeb	-5.408,00	-5.408,00	851,77	0,00	3.391,55	19,17	-8.799,55
Dedução para a formação do FUNDEB -	-5.408,00	-5.408,00	851,77	0,00	3.391,55	21,51	-8.799,55
Deducao de Receita para a Formacao do FU SEC FI	-5.408,00	-5.408,00	851,77	-15,75	3.391,55	-62,71	-8.799,55
Outras deduções	-5.115.928,23	-5.115.928,23	1.227.974,60	0,00	3.653.154,32	19,17	-8.769.082,55
Outras deduções de Receitas Corrent	-5.115.928,23	-5.115.928,23	1.227.974,60	0,00	3.653.154,32	21,51	-8.769.082,55
DEDUTORA DO AJUSTE DO FUNDEB FUNDEB	-6.240,00	-6.240,00	0,00	0,00	0,00	0,00	-6.240,00
Deducao de Receita do FPM - FUNDEB SEC FI	-3.297.755,14	-3.297.755,14	843.219,7	-25,57	2.500.512,75	-75,82	-5.798.267,89
Deducao de Receita para a Formacao do FU SEC FI	-2.163,20	-2.163,20	34,86	-1,61	34,86	-1,61	-2.198,06
Deducao de Receita p/ a Formacao do FUND SEC FI	-6.489,60	-6.489,60	364.573,2	-	1.052.195,37	-	-1.058.684,97
Deducao de Receita para a Formacao do FU SEC FI	-1.120.537,60	-1.120.537,60	0,00	0,00	0,00	0,00	-1.120.537,60
Deducao de Receita para Formacao do FUND SEC FI	-682.742,69	-682.742,69	20.146,70	-2,95	100.411,34	-14,71	-783.154,03
SUBTOTAL DAS RECEITAS (I)	74.371.138,46	74.371.138,46	16.581.284,71	22,30	38.350.039,37	79,92	28.708.007,35
SALDOS DE EXERCÍCIOS ANTERIORES (II)						0,00	
SUBTOTAL (III) = (I+II)	74.371.138,46	74.371.138,46	16.581.284,		38.350.039,3		28.708.007,35
DÉFICIT (IV)							
TOTAL (III + IV)	74.371.138,46	74.371.138,46	16.581.284,		38.350.039,37		28.708.007,35

PM-MUCAMBO

Relatório Resumido da Execução Orçamentária
Balanco Orçamentário - Receitas
Orçamentos Fiscal e Seguridade Social
Julho/2021 a Junho/2022

Página

7

LRF. Art. 52 inciso I, alíneas "a" e "b" do inciso II e paragra. 1º - Anexo I

R\$ Unidades

RECEITAS	Previsão	Previsão	Realizada	no	Bimestre	Realizada	até o	Bimestre	Saldo
	Inicial	Atualizada	Valor		(%)	Valor	(%)		a Realizar
		(a)	(b)	(b/a)		(c)	(c/a)		(a-c)



Gestor FRANCISCO DAS CHAGAS PARENTE AGUIAR

C.P.F. 143.766.808-93



Cont.Int. MARIA DE FATIMA PARENTE AGUIAR

C.P.F. 128.049.308-90



Contador LJM CONSULTORIA ADMINISTRATIVA E SISTEMAS EIRELI

C.P.F.

Relatório Resumido da Execução Orçamentária
 Balanço Orçamentário - Despesas
 Orçamentos Fiscal e Seguridade Social
 Julho/2021 a Junho/2022

LRF. Art. 53 inciso II, alíneas "c" - Anexo II

R\$ Unidades

DESPESAS	Dotação Inicial (a)	Créditos Adicionais (b)	Dotação Atualizada (c=a+b)	Empenhada no Bimestre (d)	Empenhada até o Bimestre (e)	Liquidada no Bimestre (f)	Liquidada até o Bimestre (g)	% (h=g/c)	Saldo (i=c-e)
DESPESAS CORRENTES	55.426.630,14	2.025.000,00	57.451.630,14	11.918.922,17	35.151.226,14	9.477.854,49	22.748.432,32	0,40	22.300.404,00
PESSOAL E ENCARGOS S	26.973.650,16	-480.000,00	26.493.650,16	5.165.807,02	18.530.815,77	5.113.506,26	14.059.456,92	0,53	7.962.834,39
APLICAÇÕES DIRETAS	26.973.650,16	-480.000,00	26.493.650,16	5.165.807,02	18.530.815,77	5.113.506,26	14.059.456,92	0,53	7.962.834,39
3.1.90.04.00CONTRATAÇÃO POR TEMPO DETERMIN	8.119.525,81	1.171.000,00	9.290.525,81	2.242.888,20	7.242.696,91	1.913.690,82	5.505.140,26	59,26	2.047.828,90
3.1.90.11.00VENCIMENTOS E VANT. FIXAS PESS	13.770.394,54	-1.401.000,00	12.369.394,54	2.014.918,82	8.146.437,43	2.330.789,81	6.201.061,13	50,13	4.222.957,11
3.1.90.13.00OBRIGAÇÕES PATRONAIS	4.451.015,89	-150.000,00	4.301.015,89	908.000,00	3.098.000,00	869.025,63	2.309.574,10	53,70	1.203.015,89
3.1.90.91.00SENTENÇAS JUDICIAIS	589.784,00	-100.000,00	489.784,00	0,00	43.681,43	0,00	43.681,43	8,92	446.102,57
3.1.90.92.00DESPESAS DE EXERCÍCIOS ANTERIO	22.929,92	0,00	22.929,92	0,00	0,00	0,00	0,00	0,00	22.929,92
3.1.90.96.00RESSARCIMENTO DE DESP. DE PESS	20.000,00	0,00	20.000,00	0,00	0,00	0,00	0,00	0,00	20.000,00
JUROS E ENCARGOS DA	29.923,55	0,00	29.923,55	0,00	0,00	0,00	0,00	0,00	29.923,55
APLICAÇÕES DIRETAS	29.923,55	0,00	29.923,55	0,00	0,00	0,00	0,00	0,00	29.923,55
3.2.90.21.00JUROS SOBRE A DÍVIDA POR CONTR	29.923,55	0,00	29.923,55	0,00	0,00	0,00	0,00	0,00	29.923,55
OUTRAS DESPESAS CORR	28.423.056,43	2.505.000,00	30.928.056,43	6.753.115,15	16.620.410,37	4.364.348,23	8.688.975,40	0,28	14.307.646,06
TRANSF. A INST. PRIV	78.059,04	0,00	78.059,04	0,00	0,00	0,00	0,00	0,00	78.059,04
3.3.50.41.00CONTRIBUIÇÕES	60.262,87	0,00	60.262,87	0,00	0,00	0,00	0,00	0,00	60.262,87
3.3.50.43.00SUBVENÇÕES SOCIAIS	17.796,17	0,00	17.796,17	0,00	0,00	0,00	0,00	0,00	17.796,17
APLICAÇÕES DIRETAS	28.344.997,39	2.505.000,00	30.849.997,39	6.753.115,15	16.620.410,37	4.364.348,23	8.688.975,40	0,28	14.229.587,02
3.3.90.04.00CONTRATAÇÃO POR TEMPO DETERMIN	11.923,56	0,00	11.923,56	0,00	0,00	0,00	0,00	0,00	11.923,56
3.3.90.14.00DIÁRIAS - CIVIL	231.020,44	0,00	231.020,44	6.740,00	12.570,00	6.670,00	12.500,00	5,41	218.450,44
3.3.90.20.00AUXÍLIO FINANCEIRO A PESQUISAD	5.512,00	0,00	5.512,00	0,00	0,00	0,00	0,00	0,00	5.512,00
3.3.90.30.00MATERIAL DE CONSUMO	8.724.221,44	-520.000,00	8.204.221,44	2.236.924,34	3.976.690,61	1.598.840,14	2.543.222,59	31,00	4.227.530,83
3.3.90.31.00PREMIAÇÕES CULT.ART.CIENT.DESP	50.414,92	0,00	50.414,92	0,00	0,00	0,00	0,00	0,00	50.414,92
3.3.90.32.00MATERIAL, BENS OU SERV. DISTRI	560.765,64	165.000,00	725.765,64	8.504,70	155.510,00	8.504,70	151.274,00	20,84	570.255,64
3.3.90.33.00PASSAGENS E DESPESAS COM LOCOM	5.000,00	0,00	5.000,00	0,00	0,00	0,00	0,00	0,00	5.000,00
3.3.90.35.00SERVIÇOS DE CONSULTORIA	164.771,53	0,00	164.771,53	0,00	0,00	0,00	0,00	0,00	164.771,53
3.3.90.36.00OUTROS SERV. DE TERCEIROS PESS	4.879.836,54	-200.000,00	4.679.836,54	1.140.390,00	2.482.389,00	518.293,00	1.153.129,00	24,64	2.197.447,54
3.3.90.39.00OUTROS SERV. DE TERC. PESSOA J	12.413.120,43	3.040.000,00	15.453.120,43	3.294.156,11	9.501.747,86	2.097.203,94	4.455.433,03	28,83	5.951.372,57
3.3.90.40.00SERVICOS DE TECNOLOGIA DA INFO	10.000,00	0,00	10.000,00	0,00	0,00	0,00	0,00	0,00	10.000,00
3.3.90.42.00AUXÍLIOS	33.072,00	0,00	33.072,00	5.400,00	12.200,00	3.490,00	8.090,00	24,46	20.872,00

Relatório Resumido da Execução Orçamentária
Balço Orçamentário - Despesas
 Orçamentos Fiscal e Seguridade Social
 Julho/2021 a Junho/2022

LRF. Art. 53 inciso II, alíneas "c" - Anexo II

R\$ Unidades

DESPESAS	Dotação Inicial (a)	Créditos Adicionais (b)	Dotação Atualizada (c=a+b)	Empenhada no Bimestre (d)	Empenhada até o Bimestre (e)	Liquidada no Bimestre (f)	Liquidada até o Bimestre (g)	% (h=g/c)	Saldo (i=c-e)
3.3.90.47.00OBRIGAÇÕES TRIBUTÁRIAS E CONTR	481.108,39	-10.000,00	471.108,39	0,00	370.000,00	109.643,59	318.245,82	67,55	101.108,39
3.3.90.48.00OUTROS AUX. FINAN. A PESSOAS F	76.961,77	0,00	76.961,77	12.000,00	48.000,00	14.000,00	32.000,00	41,58	28.961,77
3.3.90.91.00SENTENÇAS JUDICIAIS	41.847,10	0,00	41.847,10	0,00	0,00	0,00	0,00	0,00	41.847,10
3.3.90.92.00DESPESAS DE EXERCÍCIOS ANTERIO	385.020,88	0,00	385.020,88	0,00	0,00	0,00	0,00	0,00	385.020,88
3.3.90.93.00INDENIZAÇÕES E RESTITUIÇÕES	270.400,75	30.000,00	300.400,75	49.000,00	61.302,90	7.702,86	15.080,96	5,02	239.097,85
DESPESAS DE CAPITAL	18.199.508,32	-2.025.000,00	16.174.508,32	5.763.572,76	8.080.165,04	933.638,15	1.337.768,15	0,08	8.094.343,28
INVESTIMENTOS	17.810.812,92	-2.025.000,00	15.785.812,92	5.593.572,76	7.810.165,04	872.773,67	1.227.434,53	0,08	7.975.647,88
APLICAÇÕES DIRETAS	17.810.812,92	-2.025.000,00	15.785.812,92	5.593.572,76	7.810.165,04	872.773,67	1.227.434,53	0,08	7.975.647,88
4.4.90.51.00OBRAS E INSTALAÇÕES	13.901.064,05	-2.040.000,00	11.861.064,05	6.377.718,37	7.735.871,19	841.487,42	1.156.268,08	9,75	4.125.192,86
4.4.90.52.00EQUIPAMENTOS E MATERIAL PERMAN	3.737.890,03	15.000,00	3.752.890,03	-784.145,61	74.293,85	31.286,25	71.166,45	1,90	3.678.596,18
4.4.90.61.00AQUISIÇÃO DE IMÓVEIS	171.858,84	0,00	171.858,84	0,00	0,00	0,00	0,00	0,00	171.858,84
INVERSÕES FINANCEIRA	103.184,64	0,00	103.184,64	0,00	0,00	0,00	0,00	0,00	103.184,64
APLICAÇÕES DIRETAS	103.184,64	0,00	103.184,64	0,00	0,00	0,00	0,00	0,00	103.184,64
4.5.90.61.00AQUISIÇÃO DE IMÓVEIS	103.184,64	0,00	103.184,64	0,00	0,00	0,00	0,00	0,00	103.184,64
AMORTIZAÇÃO DA DÍVID	285.510,76	0,00	285.510,76	170.000,00	270.000,00	60.864,48	110.333,62	0,39	15.510,76
APLICAÇÕES DIRETAS	285.510,76	0,00	285.510,76	170.000,00	270.000,00	60.864,48	110.333,62	0,39	15.510,76
4.6.90.71.00PRINCIPAL DA DÍVIDA CONTRATUAL	285.510,76	0,00	285.510,76	170.000,00	270.000,00	60.864,48	110.333,62	38,64	15.510,76
RESERVA DE CONTINGÊN	745.000,00	0,00	745.000,00	0,00	0,00	0,00	0,00	0,00	745.000,00
RESERVA DE CONTINGÊN	745.000,00	0,00	745.000,00	0,00	0,00	0,00	0,00	0,00	745.000,00
RESERVA DE CONTINGÊN	745.000,00	0,00	745.000,00	0,00	0,00	0,00	0,00	0,00	745.000,00
9.9.99.99.00RESERVA DE CONTINGÊNCIA	745.000,00	0,00	745.000,00	0,00	0,00	0,00	0,00	0,00	745.000,00
SUBTOTAL DAS DESPESAS(I)	74.371.138,46	0,00	74.371.138,46	17.682.494,93	43.231.391,18	10.411.492,64	24.086.200,47	0,32	43.231.391,18
SUPERÁVIT (II)							14.263.838,90		
TOTAL (I+II)	74.371.138,46	0,00	74.371.138,46	17.682.494,93	43.231.391,18	10.411.492,64	38.350.039,37	0,32	43.231.391,18

Relatório Resumido da Execução Orçamentária
 Balanço Orçamentário - Despesas
 Orçamentos Fiscal e Seguridade Social
 Julho/2021 a Junho/2022

LRF. Art. 53 inciso II, alíneas "c" - Anexo II

R\$ Unidades

DESPESAS	Dotação	Créditos	Dotação	Empenhada	Empenhada	Liquidada	Liquidada	%	Saldo
	Inicial	Adicionais	Atualizada	no Bimestre	até o Bimestre	no Bimestre	até o Bimestre		
	(a)	(b)	(c=a+b)	(d)	(e)	(f)	(g) (h=g/c)		




Gestor FRANCISCO DAS CHAGAS PARENTE AGUIAR

C.P.F. 143.766.808-93



Cont.Int. MARIA DE FATIMA PARENTE AGUIAR

C.P.F. 128.049.308-90



Contador LJM CONSULTORIA ADMINISTRATIVA E SISTEMAS EIRELI

C.P.F.

GOVERNO MUNICIPAL DE MUCAMBO
 Relatório Resumido da Execução Orçamentária
Dem. das Receitas e Despesas com Manut. e Desenv. do Ensino
 Orçamentos Fiscal e Seguridade Social
 Janeiro/2022 a Junho/2022

LEI 9.394/96 - Art. 72. Anexo X

R\$ Milhares

R E C E I T A S	Previsão Inicial	Previsão Atualizada (a)	RECEITAS REALIZADAS		% (b/a)
			No Bimestre	Jan a Jun/2022 (d)	
RECEITA DE RESULTANTE DE IMPOSTOS (I)	24.095.769,15	24.095.769,15	4.817.462,91	14.642.060,78	134,50
Receitas Impostos	1.384.448,00	1.384.448,00	229.061,99	617.848,32	44,63
Receitas de Transferencias (III)	22.711.321,15	22.711.321,15	6.886.092,72	20.410.223,52	89,87
Dedução da Rec. p/form.do FUNDEB(II)	5.121.336,23	5.121.336,23	1.227.974,60	3.653.154,32	71,33
Outras Receitas de Transferencias					
(-) Transferencias Constituicoes Legais					
Transf. MULTIGOVERNAMENTAIS DO FUNDEB (IV)	12.682.408,96	12.682.408,96	2.776.042,26	8.658.615,86	1,46
TOTAL DAS RECEITAS (V) = (I + III - II)	62.606.000,00	62.606.000,00	10.475.581,03	31.399.129,98	1,99
DESPESAS COM MANUT. E DESENVOLVIMENTO DO ENSINO POR VINCULAÇÃO	Dotação Inicial	Dotação Atualizada (c)	DESPESAS LIQUIDADAS		% (d/c)
			No Bimestre	Jan a Jun/2022 (d)	
VINC.AS RECEITAS RESULT. DE IMPOSTOS (VI)	1.384.448,00	1.384.448,00	229.061,99	617.848,32	
Despesas com Ensino Fundamental (VII)	1.384.448,00	1.384.448,00	229.061,99	617.848,32	
Outras Despesas do Ensino					0,00
VINC.AO FUNDEB NO ENSINO FUNDAMENTAL (VIII)	11.037.079,59	11.037.079,59	2.570.889,54	7.621.615,01	0,00
Remuneracao dos Prof. do Magisterio	6.357.670,37	7.207.670,37	2.479.835,93	7.439.507,79	0,34
Outras Despesas do Ensino Fundamental	4.679.409,22	3.829.409,22	91.053,61	182.107,22	0,02
TOTAL DAS DESPESAS COM ENSINO (X)	24.843.055,18	24.843.055,18	2.570.889,54	7.621.615,01	0,10
TOTAL DAS DEDUÇÕES DAS DESPESAS COM ENSINO				4.725.623,47	
PERDA/GANHO NAS TRANSFERENCIAS DO FUNDEF (XI) = (II-IV)				5.005.461,54	
TOTAL CONSIDERADO P/ FINS LIMITE CONSTITUCIONAL (XII) = (VI) + (VIII) + (XI)				13.244.924,87	

GOVERNO MUNICIPAL DE MUCAMBO
 Relatório Resumido da Execução Orçamentária
Dem.das Receitas e Despesas com Manut.e Desenv.do Ensino
 Orçamentos Fiscal e Seguridade Social
 Janeiro/2022 a Junho/2022

LEI 9.394/96 - Art. 72. Anexo X

R\$ Milhares

TABELA DE CUMPRIMENTO DOS LIMITES CONSTITUCIONAIS

Jan a Jun/2022 (d)

MÍNIMO DE 25% / 18% DAS RECEITAS RESULTANTES DE IMPOSTOS NA MANUTENÇÃO E DESENVOLVIMENTO DO ENSINO (XII / I) CAPUT DO ARTIGO 212 DA CF/88	10,66
MÍNIMO DE 60% / 30% DAS DESPESAS COM MDE NO ENSINO FUNDAMENTAL [(VII + VIII)*25%] <CAPUT/ § 6º> DO ARTIGO 212 DA CF/88	2,10
MÍNIMO 70% DO FUNDEB NA REMUNERAÇÃO DO MAGISTÉRIO ENSINO FUNDAMENTAL (IX / VIII) § 5º DO ARTIGO 60 DO ADCT DA CF/88	68,97

INDICADORES -Alt 212-A. inciso XI e § 3º - Constituição Federal 2	Valor Exigido	Valor aplicado	%
Receitas provenientes de Complementacao VAAT	0,00		
Percentual de 50% da Compl. ao FUNDEB (VAAT) na Educação Infantil	0,00	0,00	0,00
Mínimo de 15% da Complementação ao FUNDEB - VAAT em Despesa Capital	0,00	0,00	0,00
TOTAIS			

DESPESAS TOTAIS COM MANUTENÇÃO E DESENV. DO ENSINO EM RELAÇÃO AO TOTAL DAS RECEITAS CORRESPONDENTES (X / V)

DESPESAS COM MANUT. E DESENV. DO ENSINO POR SUBFUNÇÃO	Dotação Inicial	Dotação Atualizada (c)	DESPESAS LIQUIDADAS		% (d/c)
			No Bimestre	Jan a Jun/2022 (d)	
ENSINO FUNDAMENTAL	16.001.988,07	15.071.988,07	3.090.418,09	7.990.134,90	
ENSINO MEDIO	220.480,00	370.480,00	108.962,36	130.934,60	
ENSINO SUPERIOR	622.520,87	522.520,87	28.748,01	77.561,48	
EDUCAÇÃO INFANTIL	2.254.114,59	2.104.114,59	355.234,28	912.265,63	
EDUCACAO JOVENS E ADULTOS	499.200,00	529.152,00	72.795,24	139.510,56	
OUTRAS FUNCOES	721.412,55	711.460,55	91.375,86	289.126,86	
TOTAL DAS DESPESAS	20.319.716,08	19.309.716,08	3.747.533,84	9.539.534,03	

Francisco das Chagas Parente Aguiar

Leonardo Jose Macedo

Gestor: FRANCISCO DAS CHAGAS PARENTE AGUIAR
C.P.F. 143.766.808-93

Contador: LEONARDO JOSE MACEDO
C.P.F. 246.015.433-04

Cont. Int. MARIA DE FATIMA PARENTE AGUIAR
C.P.F. 687.167.453-53

Relatório Resumido da Execução Orçamentária
 Demonstrativo da Execução das Despesas por Função/Subfunção
 Orçamentos Fiscal e Seguridade Social
 Janeiro a Junho de 2022/Bimestre Maio-Junho

LRF. Art. 53 inciso II, alíneas "c" - Anexo II

R\$ Unidades


Descrição	Dotação Inicial	Dotação Atualizada (a)	Empenhada no Bimestre (b)	Empenhada até o Bimestre (c)	Liquidada no Bimestre (d)	Liquidada até o Bimestre (e)	% e/te	% e/a	Saldo (c-e)
01 LEGISLATIVA	2.205.000,00	2.205.000,00	0,00	0,00	0,00	0,00	0,00	0,00	2.205.000,00
01031 AçãO LEGISLATIVA	2.205.000,00	2.205.000,00	0,00	0,00	0,00	0,00	0,00	0,00	2.205.000,00
04 ADMINISTRACAO	8.176.298,24	8.286.298,24	1.595.722,71	4.965.577,05	1.213.093,47	3.331.631,34	182,92	75,17	3.320.721,19
04121 PLANEJAMENTO E ORÇAMENTO	373.557,34	373.557,34	45.600,00	100.100,00	15.934,00	49.172,09	49,12	13,16	273.457,34
04122 ADMINISTRAÇÃO GERAL	7.399.936,65	7.389.936,65	1.485.966,71	4.721.321,05	1.165.735,47	3.186.879,25	67,50	43,12	2.668.615,60
04124 CONTROLE INTERNO	386.065,41	506.065,41	64.156,00	144.156,00	31.424,00	95.580,00	66,30	18,89	361.909,41
04181 POLICIAMENTO	16.738,84	16.738,84	0,00	0,00	0,00	0,00	0,00	0,00	16.738,84
06 SEGURANCA PUBLICA	606.273,87	771.273,87	263.170,82	473.194,49	113.867,64	264.313,81	55,86	34,27	298.079,38
06181 POLICIAMENTO	606.273,87	771.273,87	263.170,82	473.194,49	113.867,64	264.313,81	55,86	34,27	298.079,38
08 ASSISTENCIA SOCIAL	3.606.024,31	3.756.024,31	448.326,32	1.156.674,71	292.802,02	716.040,00	262,57	79,76	2.599.349,60
08122 ADMINISTRAÇÃO GERAL	1.125.534,12	1.395.534,12	330.213,75	854.639,64	200.774,03	509.651,72	59,63	36,52	540.894,48
08241 ASSISTÊNCIA AO IDOSO	460.423,98	410.423,98	64.254,70	135.724,25	40.093,05	106.532,50	78,49	25,96	274.699,73
08243 ASSISTÊNCIA à CRIANÇA E AO ADOLESCENTE	531.087,46	481.087,46	56.553,58	126.005,43	36.972,63	73.069,60	57,99	15,19	355.082,03
08244 ASSISTÊNCIA COMUNITÁRIA	1.303.246,40	1.283.246,40	-2.695,71	40.305,39	14.962,31	26.786,18	66,46	2,09	1.242.941,01
08301 ATENÇÃO BÁSICA	162.802,43	162.802,43	0,00	0,00	0,00	0,00	0,00	0,00	162.802,43
08334 FOMENTO AO TRABALHO	22.929,92	22.929,92	0,00	0,00	0,00	0,00	0,00	0,00	22.929,92
10 SAUDE	17.418.677,27	18.653.677,27	5.196.704,22	12.356.727,98	3.233.568,78	7.202.154,63	483,71	200,17	6.296.949,29
10122 ADMINISTRAÇÃO GERAL	4.407.812,04	4.357.812,04	947.185,36	2.860.085,96	656.511,39	1.813.201,46	63,40	41,61	1.497.726,08
10301 ATENÇÃO BÁSICA	4.039.664,61	4.389.664,61	1.653.401,54	3.375.290,65	1.034.380,83	2.156.295,13	63,88	49,12	1.014.373,96
10302 ASSISTÊNCIA HOSPITALAR E AMBULATORIAL	6.302.115,53	6.352.115,53	2.294.678,97	4.660.205,49	1.378.587,84	2.837.096,40	60,88	44,66	1.691.910,04
10303 SUPORTE PROFILÁTICO E TERAPÊUTICO	572.668,78	572.668,78	41.240,00	77.110,00	13.696,00	41.958,00	54,41	7,33	495.558,78
10304 VIGILÂNCIA SANITÁRIA	130.000,00	130.000,00	2.376,00	4.128,00	2.376,00	4.126,00	99,95	3,17	125.872,00
10305 VIGILÂNCIA EPIDEMIOLÓGICA	863.416,31	833.416,31	257.427,65	536.702,22	97.011,33	277.845,55	51,77	33,34	296.714,09
10306 ALIMENTAÇÃO E NUTRIÇÃO	100.000,00	115.000,00	394,70	25.257,40	394,70	21.021,40	83,23	18,28	89.742,60
10451 INFRA-ESTRUTURA URBANA	1.003.000,00	1.903.000,00	0,00	817.948,26	50.610,69	50.610,69	6,19	2,66	1.085.051,74
12 EDUCACAO	20.319.716,08	19.309.716,08	2.613.946,21	12.169.663,79	3.747.533,84	9.539.534,03	497,46	227,07	7.140.052,29
12122 ADMINISTRAÇÃO GERAL	95.247,36	95.247,36	0,00	0,00	0,00	0,00	0,00	0,00	95.247,36
12306 ALIMENTAÇÃO E NUTRIÇÃO	519.045,19	539.045,19	65.917,90	310.147,65	91.260,10	288.750,61	93,10	53,57	228.897,54

Relatório Resumido da Execução Orçamentária
 Demonstrativo da Execução das Despesas por Função/Subfunção
 Orçamentos Fiscal e Seguridade Social
 Janeiro a Junho de 2022/Bimestre Maio-Junho

LRF. Art. 53 inciso II, alíneas "c" - Anexo II

R\$ Unidades

Descrição	Dotação Inicial	Dotação Atualizada (a)	Empenhada no Bimestre (b)	Empenhada até o Bimestre (c)	Liquidada no Bimestre (d)	Liquidada até o Bimestre (e)	% e/te	% e/a	Saldo (c-e)
25 ENERGIA	479.235,33	409.235,33	0,00	0,00	0,00	0,00	0,00	0,00	409.235,33
25752 ENERGIA ELÉTRICA	479.235,33	409.235,33	0,00	0,00	0,00	0,00	0,00	0,00	409.235,33
26 TRANSPORTE	1.034.206,55	1.304.206,55	630.529,62	701.870,95	87.656,54	124.701,25	17,77	9,56	602.335,60
26782 TRANSPORTE RODOVIÁRIO	1.034.206,55	1.304.206,55	630.529,62	701.870,95	87.656,54	124.701,25	17,77	9,56	602.335,60
27 DESPORTO E LAZER	1.615.396,96	1.140.396,96	86.297,50	177.272,50	38.243,26	97.932,99	93,05	26,91	963.124,46
27122 ADMINISTRAÇÃO GERAL	306.916,99	356.916,99	76.810,00	167.785,00	34.755,76	94.445,49	56,29	26,46	189.131,99
27812 DESPORTO COMUNITÁRIO	1.308.479,97	783.479,97	9.487,50	9.487,50	3.487,50	3.487,50	36,76	0,45	773.992,47
28 ENCARGOS ESPECIAIS	303.510,75	303.510,75	170.000,00	270.000,00	60.864,48	110.333,62	40,86	36,35	33.510,75
28841 REFINANCIAMENTO DA DÍVIDA INTERNA	303.510,75	303.510,75	170.000,00	270.000,00	60.864,48	110.333,62	40,86	36,35	33.510,75
99 RESERVA DE CONTINGENCIA	745.000,00	745.000,00	0,00	0,00	0,00	0,00	0,00	0,00	745.000,00
99999 RESERVA DE CONTINGÊNCIA	745.000,00	745.000,00	0,00	0,00	0,00	0,00	0,00	0,00	745.000,00
Total :	74.371.138,46	74.371.138,46	17.682.494,93	43.231.391,18	10.411.492,64	24.086.200,47	55,71	32,39	31.139.747,28



Gestor FRANCISCO DAS CHAGAS PARENTE AGUIAR
C.P.F. 143.766.808-93



Cont.Int. MARIA DE FATIMA PARENTE AGUIAR
C.P.F. 128.049.308-90



Contador LJM CONSULTORIA ADMINISTRATIVA E SISTEMAS EIRELI
C.P.F.

PM-MUCAMBO

Continuação

Relatório Resumido da Execução Orçamentária
 Demonstrativo do Resultado Primário
 Orçamentos Fiscal e Seguridade Social
 Janeiro a Junho /2022 - Bimestre Mai/Jun

LRF. Art. 53 inciso III - Anexo IV

R\$ Unidades

RECEITAS FISCAIS	UG	Previsão atualizada 2022	RECEITAS REALIZADAS		
			No Bimestre	Até o Bimestre Exerc. Anterior	
Receitas Correntes		65.464.972,00	15.763.197,66	39.194.701,54	24.564.952,46
Impostos, Taxas e Contribuições de Melhoria		2.830.872,00	577.887,11	1.473.505,38	697.973,61
Impostos		2.242.316,00	563.866,66	1.395.369,52	494.683,02
Imposto sobre a Propriedade Predial Territorial Ur	SEC FI	162.240,00	0,00	0,00	0,00
Multas e Juros de Mora do IPTU	SEC FI	86.528,00	0,00	0,00	0,00
Receita da Divida Ativa do I.P.T.U.	SEC FI	245.036,00	3.862,45	12.419,82	8.901,54
Multas Aplicadas Pelos Tribunais de Contas	SEC FI	1.730,00	1.427,62	4.282,86	0,00
Receita da Divida Ativa Nao-Tributaria de Outras R	SEC FI	5.408,00	0,00	0,00	0,00
Multas e Juros de Mora da Divida Ativa de Outros T	SEC FI	10.816,00	0,00	0,00	0,00
Outras Multas e Juros de Mora - Financeiras	SEC FI	10.816,00	0,00	0,00	0,00
Multas e Juros de Mora de Outros Tributos	SEC FI	10.816,00	0,00	0,00	0,00
Imposto sobre Transmissao de Bens Imoveis - ITBI	SEC FI	32.448,00	1.985,04	8.682,93	5.050,34
Multas e Juros de Mora do ITBI	SEC FI	21.632,00	0,00	0,00	0,00
Rec. de Rem. de Dep. Banc. de Rec. Vinc. - MDE	SEDUC	67.059,00	11.323,42	28.033,57	3.211,76
Rec. de Rem. de Dep. Banc. de Rec. Vinc. - Fundo d	FMS	74.414,00	60.034,41	157.672,62	13.045,61
Rec. de Rem. de Dep. Banc. de Rec. Vinc. - Acoes S	FMS	21.632,00	0,00	0,00	0,00
Rec. de Rem. de Dep. Banc. de Rec. Vinc. - FNAS	FMAS	19.036,00	4.953,05	10.887,54	1.531,62
Rec. de Rem. de Dep. Banc. de Rec. Vinc. - FUNDEB	FUNDEB	93.017,00	55.249,59	115.234,01	7.879,68
Imposto de Renda Retido nas Fontes sobre Rendiment	SEC FI	703.040,00	135.366,08	400.933,54	285.681,18
Rec. de Rem. de Dep. Banc. de Rec. Vinc. - CIDE	SEC FI	2.163,00	0,00	0,00	0,00
Rem. de Outros Dep. Banc.de Recur. Vinculado	SEC FI	72.467,00	0,00	0,00	22,17
Remuneracao de Outros Depositos de Recursos nao vi	SEC FI	50.402,00	197.954,13	448.990,78	24.433,93
Rec. de Rem. de Dep. Banc. de Rec. Vinc. - Royalti	SEC FI	5.408,00	0,00	0,00	0,00
Receita da Divida Ativa do I.S.S.	SEC FI	21.632,00	0,00	0,00	0,00
Imposto sobre Servicos de Qualquer Natureza	SEC FI	486.720,00	91.710,87	208.231,85	144.925,19
Multas e Juros de Mora do ISS	SEC FI	21.632,00	0,00	0,00	0,00

PM-MUCAMBO

Continuação

Relatório Resumido da Execução Orçamentária
 Demonstrativo do Resultado Primário
 Orçamentos Fiscal e Seguridade Social
 Janeiro a Junho /2022 - Bimestre Mai/Jun

LRF. Art. 53 inciso III - Anexo IV

R\$ Unidades

RECEITAS FISCAIS	UG	Previsão atualizada 2022	RECEITAS REALIZADAS	
			No Bimestre	Até o Bimestre Exerc. Anterior
Multas e Juros de Mora da Divida Ativa do ISS	SEC FI	10.816,00	0,00	0,00
Receita da Divida Ativa de Outros Tributos - Princ	SEC FI	5.408,00	0,00	0,00
Taxas		32.448,00	3.615,92	21.186,17
Outras Taxas pelo Exercicio do Poder de Policia	SEC FI	16.224,00	0,00	0,00
Taxa de Apreensao e Deposito	SEC FI	10.816,00	0,00	0,00
Outras Taxas pela Prestacao de Servicos	SEC FI	5.408,00	3.615,92	21.186,17
Contribuição de Melhoria		556.108,00	10.404,53	56.949,69
Contribuição de Melhoria para Expansão da Rede de	INFRA	104.000,00	10.404,53	56.949,69
Contribuicao para o Custeio do Servico de Iluminac	SEC FI	452.108,00	0,00	0,00
Receita Patrimonial		58.240,00	58.641,96	137.212,23
Exploração do Patrimônio Imobiliário do		21.632,00	0,00	0,00
Outras Receitas Imobiliarias	SEC FI	10.816,00	0,00	0,00
Outras Receitas de Valores Mobiliarios	SEC FI	10.816,00	0,00	0,00
Valores Mobiliários		31.200,00	58.641,96	137.212,23
Retificações de Remuneração de Depósitos Bancários	INFRA	31.200,00	58.641,96	137.212,23
Demais Receitas Patrimoniais		5.408,00	0,00	0,00
Outras Receitas Patrimoniais	SEC FI	5.408,00	0,00	0,00
Receita de Serviços		18.387,00	909,00	5.600,91
Outros Serviços		18.387,00	909,00	5.600,91
Outros Servicos	SEC FI	2.163,00	909,00	5.600,91
Servicos de Abate de Animais	SEC FI	5.408,00	0,00	0,00
Outros Servicos de Saude	FMS	10.816,00	0,00	0,00
Transferências Correntes		62.130.175,00	15.121.616,55	37.565.181,47
Transferências da União e de suas Entida		43.491.823,00	11.146.388,92	25.674.068,25
Cota-Parte do Fundo de Participacao dos Municipios	SEC FI	16.488.775,00	4.216.098,97	12.502.564,47
Cota-Parte do Fundo de Participação do Municípios	SEC FI	164.320,00	0,00	0,00
APOIO FINANCEIRO AO MUNICIPIO - AFM	FMAS	50.000,00	0,00	0,00
APOIO FINANCEIRO AOS MUNICIPIOS - AFM	SEC FI	100.000,00	0,00	0,00

PM-MUCAMBO

Continuação

Relatório Resumido da Execução Orçamentária
 Demonstrativo do Resultado Primário
 Orçamentos Fiscal e Seguridade Social
 Janeiro a Junho /2022 - Bimestre Mai/Jun

LRF. Art. 53 inciso III - Anexo IV

R\$ Unidades

RECEITAS FISCAIS	UG	Previsão atualizada 2022	RECEITAS REALIZADAS		
			No Bimestre	Até o Bimestre	Até o Bimestre Exerc. Anterior
Cota-Parte do Imposto sobre a Propriedade Territor	SEC FI	10.816,00	174,33	186,83	106,74
Cota-parte da Compensação Financeira de Recursos M	INFRA	83.200,00	0,00	0,00	0,00
Outras Transferências decorrentes de Compensação F	INFRA	104.000,00	350,66	1.527,87	0,00
Cota-Parte Royalties-Compen.Financ.pela Produc.Pet	SEC FI	36.558,00	0,00	0,00	0,00
Cota-Parte do Fundo Especial do Petróleo – FEP - P	INFRA	187.200,00	103.442,10	275.643,43	160.578,63
Cota-Parte do Fundo Especial do Petroleo - FEP	SEC FI	180.627,00	0,00	0,00	0,00
Cota-Parte Royalties pelo Excedente da Prod.Petrol	SEC FI	13.844,00	0,00	0,00	575,67
Piso de Atencao Basica Fixo (PAB Fixo)	FMS	525.657,00	18.053,58	18.053,58	0,00
Agentes Comunitarios de Saude	FMS	359.091,00	68.200,00	205.600,00	210.450,00
Saude da Familia	FMS	417.389,00	225.704,23	711.085,49	651.154,02
Saude Bucal	FMS	179.221,00	0,00	0,00	0,00
Atencao de MAC Ambulatorial e Hospitalar	FMS	1.075.011,00	1.561.602,22	2.569.190,66	960.333,66
Vigilancia em Saude	FMS	190.140,00	25.244,52	76.234,64	68.108,76
Assistencia Farmaceutica	FMS	23.362,00	6.000,00	13.207,93	20.570,43
Qualificacao da Gestao do SUS	FMS	5.083,00	0,00	0,00	0,00
Piso de Atencao Basica Variavel (PAB Variavel)	FMS	379.317,00	2.786.445,00	3.061.635,00	385.327,06
Outros Programas Financ. por Transf. Fundo a Fundo	FMS	231.786,00	6.000,00	37.000,00	15.000,00
Transferencias de Convenios da Uniao p/ o Sist.Uni	FMS	216.320,00	0,00	0,00	0,00
ENFRENTAMENTO DA COVID-19	FMS	150.000,00	18.000,00	72.588,00	119.379,53
Transferencias do Salario-Educacao	SEDUC	527.063,00	90.343,71	289.520,91	219.735,17
Transfer. Diretas do FNDE - Prog. Dinheiro Direto	SEDUC	339.297,00	0,00	0,00	0,00
Transfer. Direta do FNDE-Prog. Nacional Alimentaca	SEDUC	531.714,00	63.431,28	135.390,93	179.270,40
Tran.Dir.FNDE Ref.ao Progr.Nacional de Apoio Trans	SEDUC	16.115,00	17.956,22	44.890,55	48.938,80
Transferenc.de Convenios Uniao Destinadas a Progra	SEDUC	3.244.800,00	0,00	0,00	0,00
Outras Transf. Dir. Fund. Nacio. Desenvolvimento d	SEDUC	228.109,00	0,00	0,00	0,00
Transf.de Convenio dos Estados Destinadas a Progra	SEDUC	211.461,00	133.016,00	498.148,00	0,00

PM-MUCAMBO

Continuação

Relatório Resumido da Execução Orçamentária
 Demonstrativo do Resultado Primário
 Orçamentos Fiscal e Seguridade Social
 Janeiro a Junho /2022 - Bimestre Mai/Jun

LRF. Art. 53 inciso III - Anexo IV

R\$ Unidades

RECEITAS FISCAIS	UG	Previsão atualizada 2022	RECEITAS REALIZADAS		
			No Bimestre	Até o Bimestre	Até o Bimestre Exerc. Anterior
AJUSTE DO FUNDEB	FUNDEB	31.200,00	0,00	0,00	0,00
Transferencia de Recursos da Complementacao da Uni	FUNDEB	3.078.233,00	722.996,76	2.540.692,26	1.780.572,04
Transferências de Recursos da Complementação da Un	FUNDEB	5.000.000,00	741.960,52	2.127.479,18	0,00
Protecao Social Basica	FMAS	292.032,00	20.932,66	52.535,88	66.401,26
Transf.de Convenios Uniao Destinada a Programa Ass	FMAS	216.320,00	15.000,00	74.658,00	0,00
Outras Transferencias do FNAS	FMAS	418.903,00	12.145,57	39.582,28	18.000,00
Transf.de Conv. da Uniao Destinados a Prog. de San	SEC FI	3.286.400,00	0,00	0,00	0,00
Outras Transferências da União - Principal1	INFRA	832.000,00	273.770,74	273.770,74	0,00
Outras Transferencias de Convenios da Uniao	SEC FI	1.081.600,00	0,00	0,00	0,00
Demais Transferencias da Uniao	SEC FI	1.860.411,00	13.843,08	35.851,33	13.766,95
Transferencia Financeira do ICMS - Desoneracao - L	SEC FI	32.448,00	5.676,77	17.030,29	18.420,42
EMENDAS PARLAMENTARES DE RELATORIA	FMS	1.040.000,00	0,00	0,00	0,00
Transferências Advindas de Emendas Parlamentares I	FMS	52.000,00	0,00	0,00	0,00
Transferências dos Estados e do Distrito		9.034.177,00	1.922.182,13	5.773.189,62	4.296.944,97
Cota-Parte do ICMS	SEC FI	5.602.688,00	1.817.189,74	5.243.947,04	3.895.852,05
Cota-Parte do IPVA	SEC FI	385.233,00	100.733,53	502.057,83	379.469,30
Cota-Parte do IPI - Municipios	SEC FI	27.040,00	4.258,86	16.957,88	17.802,05
Cota-Parte da Contribuição de Intervenção no Domín	INFRA	260.000,00	0,00	10.226,87	3.821,57
Cota-Parte da Contribuicao de Intervencao no Domin	SEC FI	44.966,00	0,00	0,00	0,00
Transferen.de Convenios Estados p/O Sistema Unico	FMS	540.800,00	0,00	0,00	0,00
Transferencia de Recursos do Estado p/ Prog.Saude-	FMS	1.081.600,00	0,00	0,00	0,00
Outras Transferências dos Estados - Principal	INFRA	728.000,00	0,00	0,00	0,00
Outras Transferencias dos Estados	SEC FI	147.530,00	0,00	0,00	0,00
Outras Transferencias de Convenios dos Estados	SEC FI	216.320,00	0,00	0,00	0,00
Transferências de Outras Instituições Pú		9.604.175,00	2.053.045,50	6.117.923,60	4.788.900,37
Transf.Recur.do Fundo de Man.Desenv. da Educacao B	FUNDEB	9.604.175,00	2.053.045,50	6.117.923,60	4.788.900,37

PM-MUCAMBO

Continuação

Relatório Resumido da Execução Orçamentária
 Demonstrativo do Resultado Primário
 Orçamentos Fiscal e Seguridade Social
 Janeiro a Junho /2022 - Bimestre Mai/Jun

LRF. Art. 53 inciso III - Anexo IV

R\$ Unidades

RECEITAS FISCAIS	UG	Previsão atualizada 2022	RECEITAS REALIZADAS		
			No Bimestre	Até o Bimestre Exerc. Anterior	
Outras Receitas Correntes		427.298,00	4.143,04	13.201,55	8.531,98
Indenizações, Restituições e Ressarcimen		427.298,00	4.143,04	13.201,55	8.531,98
Outras Restituições - Principal	INFRA	31.200,00	281,50	281,50	0,00
INDENIZACOES E RESTITUICOES	SEC FI	10.608,00	3.861,54	12.325,02	7.213,16
OUTRAS RESTITUICOES	SEC FI	5.200,00	0,00	595,03	735,48
Outras Restituicoes1	SEC FI	380.290,00	0,00	0,00	583,34
RECEITAS FISCAIS DE CAPITAL (VI) = (II-III-IV-V)		13.973.399,00	2.046.913,42	2.811.883,70	711.397,14
Receitas de Capital		14.027.479,00	2.046.913,42	2.811.883,70	711.397,14
Alienação de Bens		85.446,00	155.977,43	155.977,43	0,00
Alienação de Bens Móveis		31.366,00	155.977,43	155.977,43	0,00
Alienacao de Outros Bens Moveis	SEC FI	31.366,00	155.977,43	155.977,43	0,00
Alienação de Bens Imóveis		54.080,00	0,00	0,00	0,00
Alienacao de Outros Bens Imoveis	SEC FI	54.080,00	0,00	0,00	0,00
Transferências de Capital		13.851.568,00	1.890.935,99	2.655.906,27	711.397,14
Transferências da União e de suas Entida		12.346.714,00	1.890.935,99	2.655.906,27	711.397,14
Transferencias de Convenio dos Estados p/ Sist.Uni	FMS	31.041,00	0,00	0,00	0,00
Transferencias de Recursos do Sistema Unico de Sau	FMS	298.662,00	0,00	0,00	0,00
Transferencias de Convenio da Uniao p/ o Sistema U	FMS	54.080,00	0,00	0,00	0,00
Transferencias de Recursos Destinados a Programas	SEDUC	1.327.772,00	0,00	0,00	228.912,00
Transferencias de Convenios da Uniao Destin. Prog.	SEC FI	358.983,00	0,00	0,00	0,00
Transferências de Convênios dos Estados destinadas	INFRA	1.183.881,00	0,00	0,00	100.000,00
Transf.de Conv.da Uniao Destin.a Prog. Infra-Estru	SEC FI	1.053.953,00	0,00	0,00	0,00
Transf.de Conv.dos Estados Destin.a Prog.de Infra-	SEC FI	105.239,00	0,00	0,00	0,00
Outras Transferências da União - Principal	INFRA	1.153.144,00	1.890.935,99	2.655.906,27	382.485,14
Outras Transferências da União - Principal2	AMB	1.183.881,00	0,00	0,00	0,00
Outras Transferencias da Uniao	SEC FI	5.596.078,00	0,00	0,00	0,00
Transferências dos Estados e do Distrito		1.504.854,00	0,00	0,00	0,00
Outras Transferencias dos Estados	SEC FI	1.452.854,00	0,00	0,00	0,00

PM-MUCAMBO

Continuação

Relatório Resumido da Execução Orçamentária
 Demonstrativo do Resultado Primário
 Orçamentos Fiscal e Seguridade Social
 Janeiro a Junho /2022 - Bimestre Mai/Jun

LRF. Art. 53 inciso III - Anexo IV

R\$ Unidades


RECEITAS FISCAIS	UG	Previsão atualizada 2022	RECEITAS REALIZADAS		
			No Bimestre	Até o Bimestre	Até o Bimestre Exerc. Anterior
Transferências Advindas de Emendas Parlamentares I	FMS	52.000,00	0,00	0,00	0,00
Outras Receitas de Capital		90.465,00	0,00	0,00	0,00
Demais Receitas de Capital		90.465,00	0,00	0,00	0,00
Outras Receitas	SEC FI	90.465,00	0,00	0,00	0,00
RECEITAS FISCAIS DE CAPITAL (VI) = (II-III-IV-V)		13.973.399,00	2.046.913,42	2.811.883,70	711.397,14
RECEITAS FISCAIS LÍQUIDAS (VII)		74.371.117,00	16.581.284,71	38.350.039,37	22.450.225,22



Gestor FRANCISCO DAS CHAGAS PARENTE AGUIAR
C.P.F. 143.766.808-93



Cont.Int. MARIA DE FATIMA PARENTE AGUIAR
C.P.F. 128.049.308-90



Contador LJM CONSULTORIA ADMINISTRATIVA E SISTEMAS EIRELI
C.P.F.

Relatório Resumido da Execução Orçamentária
 Demonstrativo do Resultado Primário
 Orçamentos Fiscal e Seguridade Social
 Janeiro a Junho /2022 - Bimestre Mai/Jun

LRF. Art. 53 inciso III - Anexo IV

R\$ Unidades

DESPESAS FISCAIS

Dotação
atualizada
2022

DESPESAS

LIQUIDADAS

No
BimestreAté o
BimestreAté o Bimestre
Exerc. Anterior**DESPESAS**

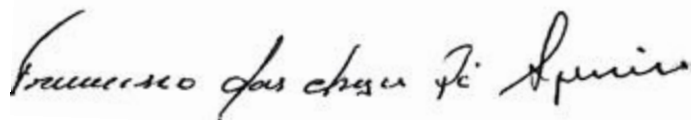
3.0.00.00.00	DESPESAS CORRENTES	57.451.630,14	9.477.854,49	22.748.432,32	26.728.420,46
3.1.00.00.00	PESSOAL E ENCARGOS SOCIAIS	26.493.650,16	5.113.506,26	14.059.456,92	15.968.269,46
3.1.90.00.00	APLICAÇÕES DIRETAS	26.493.650,16	5.113.506,26	14.059.456,92	15.968.269,46
3.1.90.04.00	CONTRATAÇÃO POR TEMPO DETERMINADO	9.290.525,81	1.913.690,82	5.505.140,26	4.967.000,00
3.1.90.11.00	VENCIMENTOS E VANT. FIXAS PESSOAL CIVI	12.369.394,54	2.330.789,81	6.201.061,13	8.852.600,00
3.1.90.13.00	OBRIGAÇÕES PATRONAIS	4.301.015,89	869.025,63	2.309.574,10	2.089.000,00
3.1.90.91.00	SENTENÇAS JUDICIAIS	489.784,00	0,00	43.681,43	59.669,46
3.1.90.92.00	DESPESAS DE EXERCÍCIOS ANTERIORES	22.929,92	0,00	0,00	0,00
3.1.90.96.00	RESSARCIMENTO DE DESP. DE PESSOAL REQU	20.000,00	0,00	0,00	0,00
3.2.00.00.00	JUROS E ENCARGOS DA DÍVIDA	29.923,55	0,00	0,00	0,00
3.2.90.00.00	APLICAÇÕES DIRETAS	29.923,55	0,00	0,00	0,00
3.2.90.21.00	JUROS SOBRE A DÍVIDA POR CONTRATO	29.923,55	0,00	0,00	0,00
3.3.00.00.00	OUTRAS DESPESAS CORRENTES	30.928.056,43	4.364.348,23	8.688.975,40	10.760.151,00
3.3.50.00.00	TRANSF. A INST. PRIV. SEM FINS LUCRATIVO	78.059,04	0,00	0,00	0,00
3.3.50.41.00	CONTRIBUIÇÕES	60.262,87	0,00	0,00	0,00
3.3.50.43.00	SUBVENÇÕES SOCIAIS	17.796,17	0,00	0,00	0,00
3.3.90.00.00	APLICAÇÕES DIRETAS	30.849.997,39	4.364.348,23	8.688.975,40	10.760.151,00
3.3.90.04.00	CONTRATAÇÃO POR TEMPO DETERMINADO	11.923,56	0,00	0,00	0,00
3.3.90.14.00	DIÁRIAS - CIVIL	231.020,44	6.670,00	12.500,00	1.460,00
3.3.90.20.00	AUXÍLIO FINANCEIRO A PESQUISADORES	5.512,00	0,00	0,00	0,00
3.3.90.30.00	MATERIAL DE CONSUMO	8.204.221,44	1.598.840,14	2.543.222,59	4.159.330,04
3.3.90.31.00	PREMIAÇÕES CULT. ART. CIENT. DESP. E OUTRA	50.414,92	0,00	0,00	0,00
3.3.90.32.00	MATERIAL, BENS OU SERV. DISTRIBUICAO G	725.765,64	8.504,70	151.274,00	1.350,00
3.3.90.33.00	PASSAGENS E DESPESAS COM LOCOMOÇÃO	5.000,00	0,00	0,00	0,00
3.3.90.35.00	SERVIÇOS DE CONSULTORIA	164.771,53	0,00	0,00	0,00
3.3.90.36.00	OUTROS SERV. DE TERCEIROS PESSOA FÍSIC	4.679.836,54	518.293,00	1.153.129,00	1.471.578,00
3.3.90.39.00	OUTROS SERV. DE TERC. PESSOA JURÍDICA	15.453.120,43	2.097.203,94	4.455.433,03	4.673.643,75
3.3.90.40.00	SERVICOS DE TECNOLOGIA DA INFORMACAO	10.000,00	0,00	0,00	0,00
3.3.90.42.00	AUXÍLIOS	33.072,00	3.490,00	8.090,00	0,00
3.3.90.47.00	OBRIGAÇÕES TRIBUTÁRIAS E CONTRIBUTIVAS	471.108,39	109.643,59	318.245,82	330.093,67
3.3.90.48.00	OUTROS AUX. FINAN. A PESSOAS FÍSICAS	76.961,77	14.000,00	32.000,00	30.000,00
3.3.90.91.00	SENTENÇAS JUDICIAIS	41.847,10	0,00	0,00	0,00
3.3.90.92.00	DESPESAS DE EXERCÍCIOS ANTERIORES	385.020,88	0,00	0,00	79.409,74
3.3.90.93.00	INDENIZAÇÕES E RESTITUIÇÕES	300.400,75	7.702,86	15.080,96	13.285,80
4.0.00.00.00	DESPESAS DE CAPITAL	16.174.508,32	933.638,15	1.337.768,15	2.332.972,41
4.4.00.00.00	INVESTIMENTOS	15.785.812,92	872.773,67	1.227.434,53	2.212.972,41
4.4.90.00.00	APLICAÇÕES DIRETAS	15.785.812,92	872.773,67	1.227.434,53	2.212.972,41
4.4.90.51.00	OBRAS E INSTALAÇÕES	11.861.064,05	841.487,42	1.156.268,08	1.936.939,57
4.4.90.52.00	EQUIPAMENTOS E MATERIAL PERMANENTE	3.752.890,03	31.286,25	71.166,45	276.032,84

Relatório Resumido da Execução Orçamentária
 Demonstrativo do Resultado Primário
 Orçamentos Fiscal e Seguridade Social
 Janeiro a Junho /2022 - Bimestre Mai/Jun

LRF. Art. 53 inciso III - Anexo IV

R\$ Unidades


DESPESAS FISCAIS	Dotação atualizada 2022	DESPESAS LIQUIDADAS		
		No Bimestre	Até o Bimestre	Até o Bimestre Exerc. Anterior
4.4.90.61.00 AQUISIÇÃO DE IMÓVEIS	171.858,84	0,00	0,00	0,00
4.5.00.00.00 INVERSÕES FINANCEIRAS	103.184,64	0,00	0,00	0,00
4.5.90.00.00 APLICAÇÕES DIRETAS	103.184,64	0,00	0,00	0,00
4.5.90.61.00 AQUISIÇÃO DE IMÓVEIS	103.184,64	0,00	0,00	0,00
4.6.00.00.00 AMORTIZAÇÃO DA DÍVIDA	285.510,76	60.864,48	110.333,62	120.000,00
4.6.90.00.00 APLICAÇÕES DIRETAS	285.510,76	60.864,48	110.333,62	120.000,00
4.6.90.71.00 PRINCIPAL DA DÍVIDA CONTRATUAL RESGATA	285.510,76	60.864,48	110.333,62	120.000,00
9.0.00.00.00 RESERVA DE CONTINGÊNCIA	745.000,00	0,00	0,00	0,00
9.9.00.00.00 RESERVA DE CONTINGÊNCIA	745.000,00	0,00	0,00	0,00
9.9.99.00.00 RESERVA DE CONTINGÊNCIA	745.000,00	0,00	0,00	0,00
9.9.99.99.00 RESERVA DE CONTINGÊNCIA	745.000,00	0,00	0,00	0,00
TOTAL DAS DESPESAS	74.371.138,46	10.411.492,64	24.086.200,47	29.061.392,87
SALDO DE EXERCÍCIO ANTERIOR			18.269.682,54	
DESPESAS LIQUIDADAS	74.371.138,46	10.411.492,64	24.086.200,47	29.061.392,87
RESULTADO FINAL			32.533.521,44	



Gestor FRANCISCO DAS CHAGAS PARENTE AGUIAR
C.P.F. 143.766.808-93



Cont.Int. MARIA DE FATIMA PARENTE AGUIAR
C.P.F. 128.049.308-90



Contador LJM CONSULTORIA ADMINISTRATIVA E SISTEMAS EIRELI
C.P.F.

PM-MUCAMBO

Relatório Resumido da Execução Orçamentária
 Demonstrativo do Resultado Nominal
 Orçamentos Fiscal e Seguridade Social
 Janeiro a Junho de 2022 / Bimestre Maio-Junho


LRF. Art. 53 inciso III - Anexo VI

R\$ Unidades

E S P E C I F I C A C A O	S A L D O		
	Em 31 de Dez 2021 (a)	Em 30 de Abr 2022 (b)	Em 30 de Jun 2022 (c)
	DIVIDA CONSOLIDADA (I)	0	0
DEDUCOES (II)	10.053.012,14	29.638.305,70	36.599.394,77
Ativo Disponível	18.269.682,54	22.843.832,77	29.265.926,55
Haveres Financeiros	0	0	0
(-) Restos a Pagar Processados	8.216.670,40	-6.794.472,93	-7.333.468,22
DIVIDA CONSOLIDADA LIQUIDA (III) = (I-II)	0	0	0
RECEITA DE PRIVATIZACOES (IV)	0	0	0
PASSIVOS RECONHECIDOS (V)	0	0	0
DIVIDA FISCAL LIQUIDA (III+IV-V)	0	0	0

E S P E C I F I C A C A O	P E R I O D O D E R E F E R E N C I A	
	No Bimestre (c - b)	Ate o bimestre (c - a)
	RESULTADO NOMINAL	0

FONTE: Balancetes Mensais



Gestor FRANCISCO DAS CHAGAS PARENTE AGUIAR
C.P.F. 143.766.808-93



Contador LJM CONSULTORIA ADMINISTRATIVA E SISTEMAS EIRELI
C.P.F.



Cont.Int. MARIA DE FATIMA PARENTE AGUIAR
C.P.F. 128.049.308-90

PM-MUCAMBO

Relatório Redumido da Execução Orçamentária
Demonstrativo dos Restos a Pagar por Poder e Órgão
 Orçamentos Fiscal e Seguridade Social
 Janeiro a Junho /2022 - Bimestre Maio-Junho

LRF. Art. 53 inciso V - Anexo II

R\$ Unidades

PODER / ÓRGÃO	RESTOS A PAGAR PROCESSADOS					RESTOS A PAGAR NÃO PROCESSADOS			
	INSCRITOS		Cancelados	Pagos	a Pagar	Inscritos	Cancelados	Pagos	a Pagar
	Exercícios Anteriores	Em 2022							
FUNDO MUNICIPAL DE MEIO AMBIENTE - FUNDE	0,00	0,00	0,00	78.799,88	0,00	0,00	0,00	0,00	0,00
SECRETARIA COMERCIO E DESENV. SUSTENTAVE	0,00	0,00	0,00	0,00	0,00	0,00	0,00	0,00	0,00
SECRETARIA DE PLANEJAMENTO	0,00	0,00	0,00	0,00	0,00	0,00	0,00	0,00	0,00
SECRETARIA DE FINANCA	69.974,32	22.600,00	0,00	48.899,67	92.574,32	391.461,41	0,00	0,00	391.461,41
SEC. DE AGRIC. MEIO AMB. E RECURSOS HIDR	903.250,72	10.068,64	0,00	8.518,08	38.703,29	308.017,22	0,00	0,00	1.211.267,94
SEC. DE CULTURA E TURISMO	0,00	2.008,01	0,00	23.327,40	106.924,56	551.130,16	0,00	0,00	551.130,16
SEC. DE ESPORTE E JUVENTUDE	0,00	4.169,29	0,00	0,00	4.169,29	79.339,51	0,00	0,00	79.339,51
SEC. DE INFRAESTRUTURA E URBANISMO	1.036.074,79	535.075,10	0,00	245.982,87	817.600,84	8.423.665,38	0,00	1.710.279,97	7.749.460,20
SECRETARIA DE ADMINISTRACAO	0,00	4.252,82	0,00	7.890,77	3.688.102,57	474.193,76	0,00	0,00	474.193,76
GABINETE DO PREFEITO	0,00	2.139,00	0,00	37.796,10	101.852,30	426.958,78	0,00	0,00	426.958,78
FUNDEB	0,00	1.275.569,38	0,00	852.066,16	1.858.249,19	1.615.889,54	0,00	0,00	1.615.889,54
FUNDO MUNICIPAL DE ASSISTENCIA SOCIAL	0,00	7.969,62	0,00	31.914,97	187.453,78	440.634,71	0,00	0,00	440.634,71
FUNDO MUNICIPAL DE SAUDE	0,00	333.364,64	0,00	772.853,43	2.532.388,04	5.154.573,35	0,00	0,00	5.154.573,35
FUNDO MUNICIPAL DE EDUCACAO	967,99	141.727,25	0,00	630.195,70	1.249.729,78	1.014.240,22	0,00	0,00	1.015.208,21
PREFEITURA MUNICIPAL DE MUCAMBO	0,00	0,00	0,00	0,00	0,00	0,00	0,00	0,00	0,00
CAMARA MUNICIPAL	33.617,65	0,00	0,00	0,00	2.704,00	0,00	0,00	0,00	33.617,65
Total	2.043.885,47	2.338.943,75	0,00	2.738.245,03	10.680.451,96	18.880.104,04	0,00	1.710.279,97	19.143.735,22

PM-MUCAMBO

Relatório Redumido da Execução Orçamentária
Demonstrativo dos Restos a Pagar por Poder e Órgão
Orçamentos Fiscal e Seguridade Social
Janeiro a Junho /2022 - Bimestre Maio-Junho

LRF. Art. 53 inciso V - Anexo II


R\$ Unidades

PODER / ÓRGÃO	RESTOS A PAGAR PROCESSADOS					RESTOS A PAGAR NÃO PROCESSADOS			
	INSCRITOS		Cancelados	Pagos	a Pagar	Inscritos	Cancelados	Pagos	a Pagar
	Exercícios Anteriores	Em 2022							



Gestor FRANCISCO DAS CHAGAS PARENTE AGUIAR


C.P.F. 143.766.808-93



Cont.Int./Sec.de Finanças

MARIA DE FATIMA PARENTE AGUIAR

C.P.F. 128.049.308-90



Contador LJM CONSULTORIA ADMINISTRATIVA E SISTEMAS EIRELI

C.P.F.

PM-MUCAMBO

Continuação

Relatório Resumido da Execução Orçamentária
Dem. das Receitas de Oper. de Créd. e Despesas de Capital
 Orçamentos Fiscal e Seguridade Social
 Janeiro a Junho /2022 - Bimestre Mai/Jun

RREO - Anexo XI (LRF, art.53,&1ª Inciso 1

R\$ Unidades


RECEITAS	Previsão atualizada (a)	RECEITAS até o Bimestre (b)	REALIZADAS até o Bimestre (b)	SALDO A REALIZAR (c) = (a-b)
RECEITAS DE OPERAÇÕES DE CRÉDITOS (I)	0,00	0,00	0,00	0,00
<hr/>				
DESPESAS	DOTAÇÃO ATUALIZADA (d)	DESPESAS EXECUTADAS até o Bimestre LIQUIDADAS (e)	INSCRITAS EM RESTOS A PAGAR NÃO PROCESSADOS (f)	SALDO A EXECUTAR (g) = (d) - (e+f)
DESPESAS CAPITAL	4.257.100,85	0,00	0,00	4.257.100,85
(-) Incentivos Fiscais a Contribuinte				
(-) Incentivos Fiscais a Contribuinte				
(-) Incentivos Fiscais a Contribuinte por Inst.Financeiras				
DESPESAS DE CAPITAL LÍQUIDA (II)	4.257.100,85	0,00	0,00	4.257.100,85
RESULTADO PARA APURAÇÃO DA REGRA DE OURO (III) = (I-II)	-4.257.100,85	0,00	0,00	-4.257.100,85



Gestor FRANCISCO DAS CHAGAS PARENTE AGUIAR
C.P.F. 143.766.808-93



Cont.Int. MARIA DE FATIMA PARENTE AGUIAR
C.P.F. 128.049.308-90



Contador LJM CONSULTORIA ADMINISTRATIVA E SISTEMAS EIRELI
C.P.F.

Relatório Resumido da Execução Orçamentária
Dem.da Receitas de Alienação de Ativos e Aplic.dos Recursos
Orçamentos Fiscal e Seguridade Social
Janeiro a Junho /2022 - Bimestre Mai/Jun

RREO - Anexo XIV (LRF, art.53,&1ª Inciso III)

R\$ 1,00

RECEITAS	Previsão atualizada (a)	RECEITAS REALIZADAS (b)	SALDO A REALIZAR (c) = (a-b)
RECEITAS DE CAPITAL	0,00	0,00	0,00
ALIENAÇÃO DE ATIVOS	0,00	0,00	0,00
Alienação de Bens Móveis	0,00	0,00	0,00
Alienação de Bens Imóveis	0,00	0,00	0,00
TOTAL	0,00	0,00	0,00

DESPESAS APLICAÇÃO DOS RECURSOS DA ALIENAÇÃO DE ATIVOS	DOTAÇÃO ATUALIZADA (d)	DESPESAS EXECUTADAS até o Bimestre		SALDO A EXECUTAR (g) = (d) - (e+f)
		LIQUIDADAS (e)	INSCRITAS EM RESTOS A PAGAR NÃO PROCESSADOS (f)	
DESPESAS DE CAPITAL	0,00	0,00	0,00	0,00
Investimentos	0,00	0,00	0,00	0,00
Inversões Financeiras	0,00	0,00	0,00	0,00
Amortização da Dívida	0,00	0,00	0,00	0,00
DESPESAS CORRENTES DOS REGIMES DE PREVIDÊNCIAS	0,00	0,00	0,00	0,00
Regime Geral da Previdência Social	0,00	0,00	0,00	0,00
Regime Próprio dos Servidores Públicos	0,00	0,00	0,00	0,00
TOTAL	0,00	0,00	0,00	0,00

SALDO FINANCEIRO A APLICAR	EXEANT (h)	EXEATU (i) = (b) - (e+f)	SALDO ATUAL (j) = (h+i)
	0,00	0,00	0,00



Gestor FRANCISCO DAS CHAGAS PARENTE AGUIAR
C.P.F. 143.766.808-93



Cont.Int. MARIA DE FATIMA PARENTE AGUIAR
C.P.F. 128.049.308-90



Contador LJM CONSULTORIA ADMINISTRATIVA E SISTEMAS EIRELI
C.P.F.

GOVERNO MUNICIPAL DE MUCAMBO
RELATÓRIO RESUMIDO DA EXECUÇÃO ORÇAMENTÁRIA
DEMONSTRATIVO DAS RECEITAS E DESPESAS PREVIDENCIÁRIAS DO REGIME PRÓPRIO DOS SERVIDORES PÚBLICOS
3º BIMESTRE DE 2022

RREO - Anexo V (LRF, Art. 53, inciso II) R\$ 1,00

RECEITAS PREVIDENCIÁRIAS	PREVISÃO INICIAL	PREVISÃO ATUALIZADA	RECEITAS REALIZADAS		
			No Bimestre	Até o Bimestre 3º 2022	Até o Bimestre 3º 2022
RECEITAS PREVIDENCIÁRIAS - RPPS (EXCETO INTRA-ORÇAMENTÁRIAS) (I)					
RECEITAS CORRENTES					
Receita de Contribuições					
Pessoal Civil					
Contribuição de Servidor Ativo Civil					
Contribuição de Servidor Inativo Civil					
Contribuição de Pensionista Civil					
Pessoal Militar					
Contribuição de Militar Ativo					
Contribuição de Militar Inativo					
Contribuição de Pensionista Militar					
Outras Contribuições Previdenciárias					
Compensação Previdenciária entre RGPS e RPPS					
Receita Patrimonial					
Receitas Imobiliárias					
Receitas de Valores Mobiliários					
Outras Receitas Patrimoniais					
Outras Receitas Correntes					
RECEITAS DE CAPITAL					
Alienação de Bens					
Outras Receitas de Capital					
RECEITAS PREVIDENCIÁRIAS - RPPS (EXCETO INTRA-ORÇAMENTÁRIAS) (II)					
REPASSES PREVIDENCIÁRIOS PARA COBERTURA DE DÉFICIT - RPPS (III)					
OUTROS APORTES AO RPPS (IV)					
TOTAL DAS RECEITAS PREVIDENCIÁRIAS - RPPS (V) = (I + II + III + IV)					

SEM MOVIMENTO

DESPESAS PREVIDENCIÁRIAS	PREVISÃO INICIAL	PREVISÃO ATUALIZADA	DESPESAS LIQUIDADAS		
			No Bimestre	Até o Bimestre 3º 2022	Até o Bimestre 3º 2022
DESPESAS PREVIDENCIÁRIAS - RPPS (EXCETO INTRA-ORÇAMENTÁRIAS) (VI)					
ADMINISTRAÇÃO					
Despesas Correntes					
Despesas de Capital					
PREVIDÊNCIA SOCIAL					
Pessoal Civil					
Reformas					
Pensões					
Outros Benefícios Previdenciários					
Outras Despesas Previdenciárias					
Compensação Previdenciária de Aposentadorias entre o RPPS e o RGPS					
Compensação Previdenciária de Pensões entre o RPPS e o RGPS					
Demais Despesas Previdenciárias					
DESPESAS PREVIDENCIÁRIAS - RPPS (INTRA-ORÇAMENTÁRIAS) (VII)					
RESERVA DO RPPS (VIII)					
TOTAL DAS DESPESAS PREVIDENCIÁRIAS - RPPS (IX) = (VI + VII + VIII)					
RESULTADO PREVIDENCIÁRIO - RPPS (X) = (V + IX)					

SEM MOVIMENTO

SALDO DAS DISPONIBILIDADES FINANCEIRAS E INVESTIMENTOS DO RPPS	<MÊS ANTERIOR>	PERÍODO DE REFERÊNCIA	
		2022	2022
Caixa			
Bancos Conta Movimento			
Investimentos			

RECEITAS PREVIDENCIÁRIAS INTRA-ORÇAMENTÁRIAS - RPPS	PREVISÃO INICIAL	PREVISÃO ATUALIZADA	RECEITAS REALIZADAS		
			No Bimestre	Até o Bimestre 3º 2022	Até o Bimestre 3º 2022
RECEITA CORRENTES					
Receita de Contribuições					
Pessoal Civil					
Contribuição Patronal de Servidor Ativo Civil					
Contribuição Patronal de Servidor Inativo Civil					
Contribuição Patronal de Pensionista Civil					

GOVERNO MUNICIPAL DE MUCAMBO
RELATÓRIO RESUMIDO DA EXECUÇÃO ORÇAMENTÁRIA
DEMONSTRATIVO DAS RECEITAS E DESPESAS PREVIDENCIÁRIAS DO REGIME PRÓPRIO DOS SERVIDORES PÚBLICOS
3º BIMESTRE DE 2022

Contribuição Patronal de Pensionista Militar	SEM MOVIMENTO			
Outras Contribuições Previdenciárias				
Receita Patrimonial				
Receitas Imobiliárias				
Receitas de Valores Mobiliários				
Outras Receitas Patrimoniais				
Outras Receitas Correntes				
RECEITAS DE CAPITAL				
Alienação de Bens				
Outras Receitas de Capital				
TOTAL DAS RECEITAS PREVIDENCIÁRIAS INTRA-ORÇAMENTÁRIAS				

DESPESAS PREVIDENCIÁRIAS INTRA-ORÇAMENTÁRIAS - RPPS	DOTAÇÃO INICIAL	DOTAÇÃO ATUALIZADA	DESPESAS LIQUIDADAS		
			No Bimestre	Até o Bimestre 3º 2022	Até o 3º Bimestre 2022
ADMINISTRAÇÃO (XIV)					
Despesas Correntes					
Despesas de Capital					
TOTAL DAS DESPESAS PREVIDENCIÁRIAS INTRA-ORÇAMENTÁRIAS					

FONTE:

Francisco das Chagas Parente Aguiar

Leonardo Jose Macedo

Maria de Fatima Parente

Gestor: FRANCISCO DAS CHAGAS PARENTE AGUIAR
C. P. F. 143.766.808-93

Contador: LEONARDO JOSE MACEDO
CPF: 246.015.433-04

Cont.Int.: MARIA DE FATIMA PARENTE
CPF: 128.049.308-90

GOVERNO MUNICIPAL DE MUCAMBO
RELATÓRIO RESUMIDO DA EXECUÇÃO ORÇAMENTÁRIA
MONSTRATIVO DAS RECEITAS DE IMPOSTOS LÍQUIDA E DAS DESPESAS PRÓPRIAS COM AÇÕES E SERVIÇOS PÚBLICOS DE SAÚDE
ORÇAMENTO FISCAL E DA SEGURIDADE SOCIAL
3º BIMESTRE DO EXERCÍCIO DE 2022

RREO - Anexo XVI (ADCT, art. 77)		R\$ 1,00		
RECEITAS PREVIDENCIÁRIAS	PREVISÃO INICIAL	PREVISÃO ATUALIZADA	RECEITAS REALIZADAS	
			Até o Bimestre	%
			(a)	(b)
RECEITAS DE IMPOSTOS LÍQUIDAS E TRANSF. CONSTITUCIONAIS E LEGAIS (I)	28.163.714,56	28.163.714,56	18.900.592,66	
Impostos	2.051.308,48	2.051.308,48	617.848,32	0,30
Multas, Juros de Mora e Outros Encargos dos Impostos				
Dívida Ativa dos Impostos	261.260,48	261.260,48	-	
Multas, Juros de Mora, Atual. Mon. Outros Encar. da Dívida Ativa dos Impostos		-	-	
Receitas de Transferências Constitucionais e Legais	25.851.145,60	25.851.145,60	18.282.744,34	0,71
TRANSFERÊNCIAS DE RECURSOS DO SISTEMA ÚNICO DE SAÚDE - SUS (II)	6.466.781,89	6.466.781,89	4.009.161,56	0,62
RECEITAS DE OPERAÇÕES DE CRÉDITO VINCULADAS À SAÚDE (III)	-	-	-	
OUTRAS RECEITAS ORÇAMENTÁRIAS	44.861.978,24	44.861.978,24	19.093.439,47	0,43
(-) DEDUÇÃO PARA O FUNDEB	5.121.336,23	5.121.336,23	3.653.154,32	0,71
TOTAL	74.371.138,46	74.371.138,46	38.350.039,37	0,52
DESPESAS COM SAÚDE (Por Grupo de Natureza da Despesa)	DOTAÇÃO INICIAL	DOTAÇÃO ATUALIZADA	DESPESAS LIQUIDADAS	
			Até o Bimestre	%
			(c)	(d)
DESPESAS CORRENTES	16.634.437,91	16.142.423,54	7.102.239,19	0,90
Pessoal e Encargos Sociais	6.151.216,16	6.849.149,13	3.544.626,46	0,52
Juros e Encargos da Dívida	-	-		
Outras Despesas Correntes	10.483.221,75	9.293.274,41	3.557.612,73	0,38
DESPESA DE CAPITAL	784.239,36	2.511.253,73	99.915,44	0,04
Investimentos	784.239,36	2.511.253,73	99.915,44	0,04
Inversões Financeiras				
Amortização da Dívida	-	-	-	
TOTAL (IV)	17.418.677,27	18.653.677,27	7.202.154,63	0,94
DESPESAS PRÓPRIAS COM AÇÕES E SERV. PÚBLICOS DE SAÚDE	DOTAÇÃO INICIAL	DOTAÇÃO ATUALIZADA	DESPESAS LIQUIDADAS	
			Até o Bimestre	%
			(e)	(e)/despesas com saúde
DESPESAS COM SAÚDE	17.418.677,27	18.653.677,27	7.202.154,63	
(+) RESTOS A PAGAR INSCRITOS EM EXERCÍCIOS ANTERIORES LIQUIDADOS NO EXERCÍCIO ATUAL			-	
(-) DESPESAS COM INATIVOS E PENSIONISTAS				
(-) DESPESAS CUSTEADAS COM OUT. RECURSOS DEST. À SAÚDE				
Recursos de Transferências do Sist	6.466.781,89	6.466.781,89	4.009.161,56	
Recursos de Operações de Crédito				
Outros Recursos	-	-	-	
(-) RESTOS A PAGAR INSCRITOS NO EXERCÍCIO SEM DISPONIBILIDADE FINANCEIRA DE RECURSOS PRÓPRIOS VINCULADOS			-	
TOTAL DESPESAS PRÓPRIAS COM AÇÕES E SERV. PÚB. DE SAÚDE (V)	10.951.895,38	12.186.895,38	3.192.993,07	16,89

GOVERNO MUNICIPAL DE MUCAMBO
RELATÓRIO RESUMIDO DA EXECUÇÃO ORÇAMENTÁRIA
MONSTRATIVO DAS RECEITAS DE IMPOSTOS LÍQUIDA E DAS DESPESAS PRÓPRIAS COM AÇÕES E SERVIÇOS PÚBLICOS DE SAÚDE
ORÇAMENTO FISCAL E DA SEGURIDADE SOCIAL
3º BIMESTRE DO EXERCÍCIO DE 2022

DO DAS DISPONIBILIDADES FINANCEIRAS E INVESTIMENTOS DO R	RESTOS A PAGAR INSCRITOS COM DISPONIBILIDADE FINANCEIRA DE RECURSOS PRÓPRIOS VINCULADOS	
	Inscritos em Exercícios Anteriores	Cancelados Em 2021 (VI)
RESTOS A PAGAR DE DESPESAS PRÓPRIAS COM AÇÕES E	-	-

PARTICIPAÇÃO DAS DESPESAS COM AÇÕES E SERVIÇOS PÚBLICOS DE SAÚDE NA RECEITA DE IMPOSTOS LÍQUIDA E TRANSFERÊNCIAS CONSTITUCIONAIS E LEGAIS - LIMITE CONSTITUCIONAL $\leq \frac{V - VI}{I}$	
---	--

DESPESAS COM SAÚDE (Por Subfunção)	DOTAÇÃO INICIAL	DOTAÇÃO ATUALIZADA	DESPESAS LIQUIDADAS	
			Até o Bimestre (i)	% (i/total i)
Atenção Básica	4.069.664,61	4.389.664,61	2.156.295,13	0,30
Assistência Hospitalar e Ambulatorial	6.302.115,53	6.352.115,53	2.837.096,40	0,39
Suporte Profilático e Terapêutico	572.668,78	572.668,78	41.958,00	
Vigilância Sanitária	130.000,00	130.000,00	4.126,00	0,00
Vigilância Epidemiológica	863.416,31	833.416,31	277.845,55	-
Alimentação e Nutrição			-	
Outras Subfunções	5.480.812,04	6.375.812,04	1.884.833,55	-
TOTAL	17.418.677,27	18.653.677,27	7.202.154,63	0,69

FONTE:

Francisco das Chagas Pi Aguiar



Gestor: FRANCISCO DAS CHAGAS PARENTE AGUIAR
CPF:143.766.808-93

Contador: LEONARDO JOSE MACEDO
C.P.F. 246.015.433-04



Cont.Int. MARIA DE FATIMA PARENTE AGUIAR
C.P.F. 128.049.308-90

GOVERNO MUNICIPAL DE MUCAMBO
RELATÓRIO RESUMIDO DA EXECUÇÃO ORÇAMENTÁRIA
DEMONSTRATIVO DA PROJEÇÃO ATUARIAL DO REGIME PRÓPRIO DE PREVIDÊNCIA SOCIAL DOS SERVIDORES PÚBLICOS
ORÇAMENTO DA SEGURIDADE SOCIAL
3º BIMESTRE DO EXERCÍCIO 2022

RREO - Anexo XIII (LRF, Art. 53, § 1º, inciso II)

R\$ 1,00

EXERCÍCIO	RECEITAS PREVIDENCIÁRIAS (a)	RECEITAS PREVIDENCIÁRIAS (b)	RESULTADO PREVIDENCIÁRIO (c) = (a + b)	SALDO FINANCEIRO DO EXERCÍCIO (d) = ("d" exercício anterior) + (c)
	SEM MOVIMENTO O MUNICÍPIO NÃO POSSUE REGIME PRÓPRIO DE PREVIDENCIA			

FONTES:



Gestor: FRANCISCO DAS CHAGAS P. AGUIAR
CPF: 143.766.808-93



Contador: LEONARDO JOSE MACEDO
CPF: 246.015.433-04



Cont. Int.: MARIA DE FATIMA PARENTE AGUIAR
CPF: 128.049.308-90

GOVERNO MUNICIPAL DE MUCAMBO
RELATÓRIO RESUMIDO DA EXECUÇÃO ORÇAMENTÁRIA
DEMONSTRATIVO DAS PARCERIAS PÚBLICO-PRIVADAS
ORÇAMENTO FISCAL E DA SEGURIDADE SOCIAL
3º BIMESTRE DO EXERCÍCIO DE 2022

RREO - Anexo XVII (Lei nº 11.079, de 30.12.2004, arts. 22, 25 e 28)

ESPECIFICAÇÃO	SALTO TOTAL EM 31 DE DEZEMBRO DO EXERCÍCIO ANTERIOR (a)	REGISTROS EFETUADOS EM <2022>		SALDO TOTAL (c) = (a + b)						
		No bimestre	Até o bimestre							
TOTAL DE ATIVOS										
Direitos Futuros										
Ativos Contabilizados na SPE										
Contrapartida para Provisões de PPP										
TOTAL DE PASSIVOS (I)										
Obrigações Não Relacionadas a Serviços										
Contrapartida para Ativos da SPE										
Provisões de PPP										
GARANTIAS DE PPP (II)										
SALDO LÍQUIDO DE PASSIVOS DE PPP (III) = (I-II)										
PASSIVOS CONTINGENTES										
Contraprestações Futuras										
Riscos Não Provisionados										
Outros Passivos Contingentes										
ATIVOS CONTINGENTES										
Serviços Futuros										
Outros Ativos Contingentes										
DESPESAS DE PPP	EXERCÍCIO ANTERIOR	EXERCÍCIO (EC)	<EC + 1>	<EC + 2>	+ <EC + 4>	EC + 5	<EC + 6>	<EC + 7>	EC + 8	EC + 9
Do Ente Federado										
Das Estatais Não-Dependentes										
TOTAL DAS DESPESAS										
RECEITA CORRENTE LÍQUIDA (RCL)										
TOTAL DAS DESPESAS / RCL (%)										
Nota:										

FONTE:

Francisco das Chagas Parente Aguiar

Leonardo Jose Macedo

Gestor: FRANCISCO DAS CHAGAS PARENTE AGUIAR
CPF: 143.766.808-93

Contador: LEONARDO JOSE MACEDO

CPF: 246.015.433-04

Cont.Int. MARIA DE FATIMA PARENTE AGUIAR
C.P.F. 128.049.308-90

GOVERNO MUNICIPAL DE MUCAMBO
RELATÓRIO RESUMIDO DA EXECUÇÃO ORÇAMENTÁRIA
DEMONSTRATIVO SIMPLIFICADO DO RELATÓRIO RESUMIDO DA EXECUÇÃO ORÇAMENTÁRIA
ORÇAMENTO FISCAL E DA SEGURIDADE SOCIAL
3º BIMESTRE DE 2022

LRF, Art. 48 - Anexo XVIII		R\$1 ,00	
BALANÇO ORÇAMENTÁRIO - RECEITAS			
	No Bimestre	Até o Bimestre	
Previsão Inicial da Receita	12.395.189,74	74.371.138,46	
Previsão Atualizada da Receita	12.395.189,74	74.371.138,46	
Receitas Realizadas	16.581.284,71	38.350.039,37	
Déficit Orçamentário	4.186.094,97	-	36.021.099,09
Saldos de Exercício Anteriores			
BALANÇO ORÇAMENTÁRIO - DESPESAS			
	No Bimestre	Até o Bimestre	
Dotação Inicial		74.371.138,46	
Créditos Adicionais		-	
Dotação Atualizada		74.371.138,46	
Despesas Empenhadas	17.682.494,93	43.231.391,18	
Despesas Liquidadas	10.411.492,64	24.086.200,47	
Superávit Orçamentário		31.139.747,28	
DESPESAS POR FUNÇÃO/SUBFUNÇÃO			
	No Bimestre	Até o Bimestre	
Despesas Empenhadas	17.682.494,93	43.231.391,18	
Despesas Liquidadas	10.411.492,64	24.086.200,47	
RECEITA CORRENTE LÍQUIDA - RCL			
	No Bimestre	Até o Bimestre	
RECEITA CORRENTE LÍQUIDA - RCL	16.581.284,71	38.350.039,37	
RECEITAS/DESPESAS DOS REGIMES DE PREVIDÊNCIA			
	No Bimestre	Até o Bimestre	
Regime Geral de Previdência Social			
Receitas Previdenciárias (I)			
Receitas Previdenciárias (II)			
Receitas Previdenciárias (III) = (I - II)			
Regime Próprio de Previdência Social dos Servidores			
Receitas Previdenciárias (IV)			
Receitas Previdenciárias (V)			
Receitas Previdenciárias (VI) = (IV - V)			
RESULTADOS NOMINAL E PRIMARIO			
	Meta Fixada no AMF da LDO (a)	% em Relação a Meta (b/a)	
Resultado Nominal			
Resultado Primário			
MOVIMENTAÇÃO DOS RESTOS A PAGAR			
	Inscrição	Pagamento Até o Bimestre	Saldo a Pagar
POR PODER E MINISTÉRIO PÚBLICO			
RESTOS A PAGAR PROCESSADOS			
Poder Executivo	-	-	-
Poder Legislativo	-		-
Poder Judiciário			-
Ministério Público			-
RESTOS A PAGAR NÃO-PROCESSADOS			
Poder Executivo	-	-	-
Poder Legislativo	-		-
Poder Judiciário			-
Ministério Público			-
TOTAL	-	-	-

GOVERNO MUNICIPAL DE MUCAMBO
RELATÓRIO RESUMIDO DA EXECUÇÃO ORÇAMENTÁRIA
DEMONSTRATIVO SIMPLIFICADO DO RELATÓRIO RESUMIDO DA EXECUÇÃO ORÇAMENTÁRIA
ORÇAMENTO FISCAL E DA SEGURIDADE SOCIAL
3º BIMESTRE DE 2022

DESPESAS COM MANUTENÇÃO E DESENVOLVIMENTO DO ENSINO - I	Valor Apurado Até o Bimestre	Limites Constitucionais Anuais
		% Aplicado Até o Bimestre
Mínimo Anual de <18% / 25%> das Receitas de Impostos	2.241.118,92	10,66%
Maximo Anual de 40% das Despesas com MDE no Ensino	182.107,22	1,69%
Mínimo Anual de 60% do FUNDEF na Remuneração dos Pro	7.439.507,79	68,97%

RECEITAS DE OPERAÇÕES DE CRÉDITO E DESPESAS DE CAPITAL	Bimestre	Saldo a Realizar
Receitas e Operações de Créditos		
Despesa de Capital Líquida		

PROJEÇÃO ATUARIAL DOS REGIMES DE PREVIDÊNCIA	Inscrição	Pagamento Até o Bimestre	Saldo a Pagar
Regime Geral de Previdência Social Receitas Previdenciárias (I) Receitas Previdenciárias (II) Receitas Previdenciárias (I - II)			
Regime Próprio de Previdência Social dos Servidores Receitas Previdenciárias (IV) Receitas Previdenciárias (V) Receitas Previdenciárias (IV - V)			

RECEITA DA ALIENAÇÃO DE ATIVOS E APLICAÇÃO DOS RECURSOS	Valor Apurado Até o Bimestre	Saldo a Realizar
Receita de Capital Resultante da Alienação de Ativos		
Aplicação dos Recursos da Alienação de Ativos		

DESPESAS COM AÇÕES E SERVIÇOS PÚBLICOS DE SAÚDE	Valor Apurado Até o Bimestre	Limites Constitucionais Anuais
		% Aplicado Até o Bimestre
Despesas Próprias com Ações e Serviços Públicos de S	3.142.382,38	16,63%

DESPESAS DE CARÁTER CONTINUADO DERIVADAS DE PPP CONTRATADAS	VALOR APURADO NO EXERCÍCIO CORRENTE
Total das Despesas/RCL (%)	

FONTE:

FONTE:

Francisco das Chagas Pi Aguiar



Gestor: FRANCISCO DAS CHAGAS PARENTE AGUIAR
CPF: 143.766.808-93

Conr.: LEONARDO JOSE MACEDO
CPF: 246.015.433-04 CPF: 687.167.453-5



Cont.Int.: MARIA DE FATIMA PARENTE AGUIAR
CPF: 128.049.308-00