



GOVERNO MUNICIPAL
MUCAMBO
JUNTOS FAZEMOS O MELHOR

O prefeito Municipal de Mucambo, no uso de suas atribuições que lhe são conferidas pela Lei Orgânica Municipal, e de conformidade com a determinação contida na Lei complementar Nº 101, DE 04 DE MAIO de 2000 (Lei de Responsabilidade Fiscal), **AUTORIZA** a publicação mediante afixação na Secretaria da Câmara e da Prefeitura Municipal, na mídia eletrônica, com os seguintes endereços na INTERNET: <http://mucambo.ce.gov.br>, e em demais locais de amplo acesso público, para a divulgação nesta data do **RREO – Relatório Resumido de Execução Orçamentária** (arts.52 e 53, Lei Complementar nº 101/2000), referente ao **5º Bimestre do exercício de 2021**.

Paço da PREFEITURA MUNICIPAL DE MUCAMBO, em 30 de Novembro de 2021.

Francisco das Chagas Parente Aguiar
- Prefeito Municipal -

Relatório Resumido da Execução Orçamentária
 Demonstrativo da Receita Corrente Líquida
 Orçamentos Fiscal e Seguridade Social
 Novembro/2020 a Outubro/2021

LRF. Art. 53 inciso I - Anexo III

R\$ Unidades

E S P E C I F I C A C A O

	Nov/20	Dez/20	Jan/21	Fev/21	Mar/21	Abr/21	Mai/21
Receitas Correntes	3.849.056,20	6.389.287,51	4.208.051,00	4.458.606,84	4.173.191,21	3.766.509,09	4.045.994,83
Impostos, Taxas e Contribuições de Melhoria	121.128,63	176.122,12	90.115,06	121.882,31	83.337,68	115.265,23	111.949,45
Impostos	76.102,10	166.852,74	68.732,42	64.647,11	74.708,31	93.165,45	64.014,46
Rec. de Rem. de Dep. Banc. de Rec. Vinc. - MDE SEDUC	91,17	146,69	150,33	89,68	254,64	476,11	680,38
Rec. de Rem. de Dep. Banc. de Rec. Vinc. - Fundo de Saude FMS	271,52	308,38	227,75	4.103,82	1.011,13	1.630,79	2.623,67
Rec. de Rem. de Dep. Banc. de Rec. Vinc. - Acoes Serv.Publ.e Saud FMS	0,00	0,00	0,00	0,00	0,00	0,00	0,00
Rec. de Rem. de Dep. Banc. de Rec. Vinc. - FNAS FMAS	24,59	49,32	30,65	34,09	158,88	267,76	465,17
Rec. de Rem. de Dep. Banc. de Rec. Vinc. - FUNDEB FUNDEB	66,05	44,36	49,79	125,28	703,65	1.239,50	2.515,45
Imposto de Renda Retido nas Fontes sobre Rendimentos do Trabalho SEC FI	45.086,87	70.022,09	32.820,00	37.016,26	56.733,60	45.865,95	25.674,75
Rec. de Rem. de Dep. Banc. de Rec. Vinc. - CIDE SEC FI	0,00	0,00	0,00	0,00	0,00	0,00	0,00
Rem. de Outros Dep. Banc.de Recur. Vinculado SEC FI	0,00	0,00	22,17	0,00	0,00	0,00	0,00
Remuneracao de Outros Depositos de Recursos nao vinculados SEC FI	519,36	553,96	432,68	2.073,53	2.166,97	3.877,51	7.150,08
Rec. de Rem. de Dep. Banc. de Rec. Vinc. - Royalties SEC FI	0,00	0,00	0,00	0,00	0,00	0,00	0,00
Imposto sobre a Propriedade Predial Territorial Urbana SEC FI	9.339,30	57.531,06	0,00	0,00	0,00	0,00	0,00
Receita da Divida Ativa do I.P.T.U. SEC FI	0,00	0,00	3.910,70	2.431,47	372,03	1.927,74	259,60
Receita da Divida Ativa do I.S.S. SEC FI	0,00	0,00	0,00	0,00	0,00	0,00	0,00
Receita da Divida Ativa de Outros Tributos - Principal SEC FI	0,00	0,00	0,00	0,00	0,00	0,00	0,00
Imposto sobre Transmissao de Bens Imoveis - ITBI SEC FI	0,00	0,00	696,00	0,00	0,00	225,67	917,66
Imposto sobre Servicos de Qualquer Natureza SEC FI	20.703,24	38.196,88	30.392,35	18.772,98	13.307,41	37.654,42	23.727,70
Taxas	0,00	0,00	4.274,70	3.539,85	3.458,10	704,53	2.754,58
Outras Taxas pela Prestacao de Servicos SEC FI	0,00	0,00	4.274,70	3.539,85	3.458,10	704,53	2.754,58
Outras Taxas pelo Exercicio do Poder de Policia SEC FI	0,00	0,00	0,00	0,00	0,00	0,00	0,00
Taxa de Apreensao e Deposito SEC FI	0,00	0,00	0,00	0,00	0,00	0,00	0,00
Contribuição de Melhoria	45.026,53	9.269,38	17.107,94	53.695,35	5.171,27	21.395,25	45.180,41
Contribuição de Melhoria para Expansão da Rede de Iluminação Pública na Cidade INFRA	45.026,53	9.269,38	17.107,94	53.695,35	5.171,27	21.395,25	45.180,41

Relatório Resumido da Execução Orçamentária
 Demonstrativo da Receita Corrente Líquida
 Orçamentos Fiscal e Seguridade Social
 Novembro/2020 a Outubro/2021

LRF. Art. 53 inciso I - Anexo III

R\$ Unidades

E S P E C I F I C A C A O

		Nov/20	Dez/20	Jan/21	Fev/21	Mar/21	Abr/21	Mai/21
Outras Receitas Correntes		0,00	16.023,48	0,00	373,83	4.414,90	95,33	1.444,29
Multas Administrativas, Contratuais e Judiciais		0,00	0,00	0,00	0,00	0,00	0,00	0,00
Multas e Juros de Mora do IPTU	SEC FI	0,00	0,00	0,00	0,00	0,00	0,00	0,00
Multas e Juros de Mora do ITBI	SEC FI	0,00	0,00	0,00	0,00	0,00	0,00	0,00
Multas e Juros de Mora do ISS	SEC FI	0,00	0,00	0,00	0,00	0,00	0,00	0,00
Multas e Juros de Mora de Outros Tributos	SEC FI	0,00	0,00	0,00	0,00	0,00	0,00	0,00
Multas e Juros de Mora da Divida Ativa do IPTU	SEC FI	0,00	0,00	0,00	0,00	0,00	0,00	0,00
Multas e Juros de Mora da Divida Ativa do ISS	SEC FI	0,00	0,00	0,00	0,00	0,00	0,00	0,00
Multas e Juros de Mora da Divida Ativa de Outros Tributos	SEC FI	0,00	0,00	0,00	0,00	0,00	0,00	0,00
Outras Multas e Juros de Mora - Financeiras	SEC FI	0,00	0,00	0,00	0,00	0,00	0,00	0,00
Outras Multas	SEC FI	0,00	0,00	0,00	0,00	0,00	0,00	0,00
Multas Aplicadas Pelos Tribunais de Contas	SEC FI	0,00	0,00	0,00	0,00	0,00	0,00	0,00
Receita da Divida Ativa Nao-Tributaria de Outras Rec. - Principal	SEC FI	0,00	0,00	0,00	0,00	0,00	0,00	0,00
Indenizações, Restituições e Ressarcimentos		0,00	16.023,48	0,00	373,83	4.414,90	95,33	1.444,29
Outras Restituições - Principal	INFRA	0,00	0,00	0,00	0,00	0,00	0,00	0,00
Outras Indenizacoes	SEC FI	0,00	0,00	0,00	0,00	3.679,42	0,00	379,93
OUTRAS RESTITUICOES	SEC FI	0,00	0,00	0,00	0,00	735,48	0,00	0,00
Outras Restituicoes1	SEC FI	0,00	0,00	0,00	0,00	0,00	0,00	583,34
INDENIZACOES E RESTITUICOES	SEC FI	0,00	16.023,48	0,00	373,83	0,00	95,33	481,02
Renúncia		413.309,89	453.662,95	482.024,70	530.160,55	472.832,68	417.048,46	482.147,04
Deduções do Fundeb		413.309,89	453.662,95	482.024,70	530.160,55	472.832,68	417.048,46	482.147,04
Dedução para a formação do FUNDEB - Transferências		413.309,89	453.662,95	482.024,70	530.160,55	472.832,68	417.048,46	482.147,04
Deducao de Receita do FPM - FUNDEB	SEC FI	293.335,48	307.443,12	318.469,55	417.432,86	279.796,48	292.506,01	351.551,95
DEDUTORA DO AJUSTE DO FUNDEB	FUNDEB	0,00	0,00	0,00	0,00	0,00	0,00	0,00
Deducao de Receita para a Formacao do FUNDEB-ITR	SEC FI	1,00	2,40	7,29	1,25	5,91	4,17	0,00

PM-MUCAMBO

Continuação

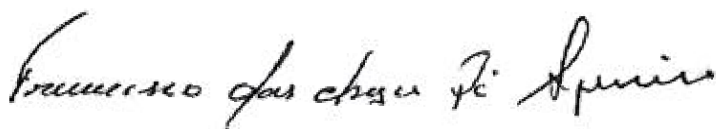
Relatório Resumido da Execução Orçamentária
Demonstrativo da Receita Corrente Líquida
 Orçamentos Fiscal e Seguridade Social
 Novembro/2020 a Outubro/2021

 Página
 6

LRF. Art. 53 inciso I - Anexo III

R\$ Unidades

ESPECIFICACAO	Nov/20	Dez/20	Jan/21	Fev/21	Mar/21	Abr/21	Mai/21
Deducao de Receita p/ a Formacao do FUNDEB-ICMS Deson.-Lei 87/96 SEC FI	0,00	6.904,92	0,00	1.228,02	614,01	614,01	614,01
Deducao de Receita para a Formacao do FUNDEB - ICMS SEC FI	118.886,71	137.670,90	144.237,08	86.315,27	183.683,38	115.199,28	120.922,61
Deducao de Receita para Formacao do FUNDEB - IPVA SEC FI	646,07	1.178,19	18.821,71	24.633,27	8.079,97	8.070,12	8.425,50
Deducao de Receita para a Formacao do FUNDEB - IPI - Municipios SEC FI	440,63	463,42	489,07	549,88	652,93	654,87	632,97
RECEITA CORRENTE LIQUIDA = (I-II)	3.435.746,31	5.935.624,56	3.726.026,30	3.928.446,29	3.700.358,53	3.349.460,63	3.563.847,79



Gestor FRANCISCO DAS CHAGAS PARENTE AGUIAR
C.P.F. 143.766.808-93



Contador LJM CONSULTORIA ADMINISTRATIVA E SISTEMAS EIRELI
C.P.F.



Cont.Int. MARIA DE FATIMA PARENTE AGUIAR
C.P.F. 128.049.308-90

Relatório Resumido da Execução Orçamentária
 Demonstrativo da Receita Corrente Líquida
 Orçamentos Fiscal e Seguridade Social
 Novembro/2020 a Outubro/2021

LRF. Art. 53 inciso I - Anexo III

R\$ Unidades

ESPECIFICACAO	Jun/21	Jul/21	Ago/21	Set/21	Out/21	Arrecadação nos 12 Meses	Previsão atualizada 2021
Contribuição de Melhoria	45.876,49	54.511,92	50.678,58	56.089,75	55.999,92	460.002,79	104.000,00
Contribuição de Melhoria para Expansão da Rede de Iluminação Pública na Cidade INFRA	45.876,49	54.511,92	50.678,58	56.089,75	55.999,92	460.002,79	104.000,00
Contribuições	0,00	0,00	0,00	0,00	0,00	0,00	452.108,80
Contribuição para o Custeio do Serviço de Iluminação	0,00	0,00	0,00	0,00	0,00	0,00	452.108,80
Contribuição para o Custeio do Serviço de Iluminação Pública SEC FI	0,00	0,00	0,00	0,00	0,00	0,00	452.108,80
Receita Patrimonial	4.942,88	6.377,00	8.448,01	8.651,95	9.406,33	46.625,70	58.240,00
Exploração do Patrimônio Imobiliário do Estado	0,00	0,00	0,00	0,00	0,00	0,00	27.040,00
Outras Receitas Imobiliárias SEC FI	0,00	0,00	0,00	0,00	0,00	0,00	10.816,00
Outras Receitas de Valores Mobiliários SEC FI	0,00	0,00	0,00	0,00	0,00	0,00	10.816,00
Outras Receitas Patrimoniais SEC FI	0,00	0,00	0,00	0,00	0,00	0,00	5.408,00
Valores Mobiliários	4.942,88	6.377,00	8.448,01	8.651,95	9.406,33	46.625,70	31.200,00
Retificações de Remuneração de Depósitos Bancários - Principal - Não Vinculados INFRA	4.942,88	6.377,00	8.448,01	8.651,95	9.406,33	46.625,70	31.200,00
Receita de Serviços	238,55	466,10	55,05	0,00	0,00	4.481,61	18.387,20
Serviços e Atividades Referentes à Saúde	238,55	466,10	55,05	0,00	0,00	4.481,61	18.387,20
Serviços de Abate de Animais SEC FI	0,00	0,00	0,00	0,00	0,00	0,00	5.408,00
Outros Serviços de Saúde FMS	0,00	0,00	0,00	0,00	0,00	0,00	10.816,00
Outros Serviços SEC FI	238,55	466,10	55,05	0,00	0,00	4.481,61	2.163,20
Transferências Correntes	3.729.790,55	5.786.586,63	4.737.699,28	4.330.750,92	5.809.165,50	54.430.015,81	55.369.175,72
Transferências da União e de suas Entidades	2.055.922,05	2.622.669,98	2.206.275,95	2.182.479,14	2.112.169,71	28.784.150,35	32.317.927,49
Cota-Parte do Fundo de Participação dos Municípios - Cota Mensal SEC FI	1.520.189,33	1.325.647,99	1.660.754,42	1.304.252,56	1.453.372,59	18.566.894,93	16.488.775,68
Cota-Parte do Fundo de Participação dos Municípios - 1% Cota DO FPM SEC FI	0,00	751.510,42	0,00	0,00	0,00	2.052.323,18	164.320,00

Relatório Resumido da Execução Orçamentária
 Demonstrativo da Receita Corrente Líquida
 Orçamentos Fiscal e Seguridade Social
 Novembro/2020 a Outubro/2021

LRF. Art. 53 inciso I - Anexo III

R\$ Unidades

ESPECIFICACAO	Jun/21	Jul/21	Ago/21	Set/21	Out/21	Arrecadação nos 12 Meses	Previsão atualizada 2021
APOIO FINANCEIRO AO MUNICIPIO - AFM							
FMAS	0,00	0,00	0,00	0,00	0,00	0,00	50.000,00
APOIO FINANCEIRO AOS MUNICIPIOS - AFM							
SEC FI	0,00	0,00	0,00	0,00	0,00	249.588,85	100.000,00
Cota-Parte do Imposto sobre a Propriedade Territorial Rural							
SEC FI	13,51	0,00	34,86	429,75	836,13	1.424,49	10.816,00
Cota-parte da Compensação Financeira de Recursos Minerais - CFEM - Principal							
INFRA	0,00	0,00	0,00	0,00	0,00	0,00	83.200,00
Cota-Parte Royalties-Compen.Financ.pela Produc.Petro-Lei 7.990/89							
SEC FI	0,00	0,00	0,00	0,00	0,00	0,00	36.558,08
Cota-Parte Royalties pelo Excedente da Prod.Petroleo-Lei 9.478/97							
SEC FI	0,00	0,00	0,00	0,00	0,00	0,00	13.844,48
Cota-parte Royalties pela Participação Especial – Lei nº 9.478/97, artigo 50							
INFRA	137,71	127,41	129,94	127,72	276,57	1.394,04	83.200,00
Cota-Parte do Fundo Especial do Petroleo - FEP							
SEC FI	0,00	0,00	0,00	0,00	0,00	0,00	180.627,20
Cota-Parte do Fundo Especial do Petróleo – FEP - Principal							
INFRA	32.028,68	32.685,39	31.942,80	35.554,72	34.909,34	335.433,83	104.000,00
Outras Transferências decorrentes de Compensação Financeira pela Exploração de R							
INFRA	0,00	0,00	0,00	0,00	0,00	0,00	104.000,00
Transferencias de Convenios da Uniao p/ o Sist.Unico de Saude-SUS							
FMS	0,00	0,00	0,00	0,00	0,00	0,00	216.320,00
Piso de Atencao Basica Fixo (PAB Fixo)							
FMS	0,00	0,00	0,00	0,00	0,00	0,00	525.657,60
Piso de Atencao Basica Variavel (PAB Variavel)							
FMS	59.897,50	73.443,90	68.302,84	67.897,50	75.397,50	802.589,46	379.317,12
Saude da Familia							
FMS	114.812,06	114.812,07	114.812,07	114.812,07	122.620,09	1.321.214,42	417.389,44
Agentes Comunitarios de Saude							
FMS	35.650,00	35.650,00	35.650,00	34.100,00	34.100,00	446.550,00	359.091,20
Saude Bucal							
FMS	0,00	0,00	0,00	0,00	0,00	0,00	179.221,12
Atencao de MAC Ambulatorial e Hospitalar							
FMS	175.055,61	175.055,61	175.055,61	175.055,61	175.055,61	2.010.667,32	1.075.011,97
Vigilancia em Saude							
FMS	12.622,26	11.622,26	4.259,76	14.622,26	15.232,58	142.234,68	190.140,48
Assistencia Farmaceutica							
FMS	0,00	6.000,00	7.362,50	0,00	6.000,00	66.348,79	23.362,56
Qualificacao da Gestao do SUS							
FMS	0,00	0,00	0,00	0,00	0,00	0,00	5.083,52
Outros Programas Financ. por Transf. Fundo a Fundo							
FMS	3.000,00	3.000,00	3.000,00	3.000,00	3.000,00	98.583,69	231.786,88
ENFRENTAMENTO DA COVID-19							
FMS	0,00	0,00	0,00	325.500,00	0,00	513.034,53	150.000,00
Protecao Social Basica							
FMAS	15.051,67	19.824,58	16.130,98	17.018,58	13.688,00	173.602,48	292.032,00
Outras Transferencias do FNAS							
FMAS	18.000,00	3.000,00	3.000,00	2.250,00	3.000,00	46.500,00	418.903,68

Relatório Resumido da Execução Orçamentária
 Demonstrativo da Receita Corrente Líquida
 Orçamentos Fiscal e Seguridade Social
 Novembro/2020 a Outubro/2021

LRF. Art. 53 inciso I - Anexo III

R\$ Unidades

ESPECIFICACAO	Jun/21	Jul/21	Ago/21	Set/21	Out/21	Arrecadação nos 12 Meses	Previsão atualizada 2021
Transferências dos Municípios e de suas Entidades	0,00	1.269.905,00	460.014,00	0,00	1.580.087,00	3.310.006,00	2.173.600,00
Transferencia de Recursos do Estado p/ Prog.Saude-Rep.Fundo/Fundo							
FMS	0,00	0,00	0,00	0,00	0,00	0,00	1.081.600,00
Transferências Advindas de Emendas Parlamentares Individuais							
FMS	0,00	0,00	460.014,00	0,00	1.580.087,00	2.040.101,00	52.000,00
EMENDAS PARLAMENTARES DE RELATORIA							
FMS	0,00	1.269.905,00	0,00	0,00	0,00	1.269.905,00	1.040.000,00
Transferências de Outras Instituições Públicas	987.586,19	1.131.659,92	1.242.347,12	1.316.122,21	1.308.574,62	13.510.586,69	12.713.608,96
Transf.Recur.do Fundo de Man.Desenv. da Educacao Basica - FUNDEB							
FUNDEB	741.065,94	970.357,94	852.833,23	758.836,23	793.875,75	9.756.155,79	9.604.175,36
Transferências de Recursos da Complementação da União ao Fundo de Manutenção e D							
FUNDEB	0,00	161.301,98	161.301,98	173.790,66	173.790,66	670.185,28	0,00
Transferencia de Recursos da Complementacao da Uniao ao FUNDEB							
FUNDEB	246.520,25	0,00	228.211,91	383.495,32	340.908,21	3.084.245,62	3.078.233,60
AJUSTE DO FUNDEB							
FUNDEB	0,00	0,00	0,00	0,00	0,00	0,00	31.200,00
Outras Receitas Correntes	2.203,63	5.892,64	972,89	1.337,00	1.514,01	34.272,00	618.309,12
Multas Administrativas, Contratuais e Judiciais	0,00	5.415,97	0,00	0,00	0,00	5.415,97	191.010,56
Multas e Juros de Mora do IPTU							
SEC FI	0,00	0,00	0,00	0,00	0,00	0,00	86.528,00
Multas e Juros de Mora do ITBI							
SEC FI	0,00	0,00	0,00	0,00	0,00	0,00	21.632,00
Multas e Juros de Mora do ISS							
SEC FI	0,00	0,00	0,00	0,00	0,00	0,00	21.632,00
Multas e Juros de Mora de Outros Tributos							
SEC FI	0,00	0,00	0,00	0,00	0,00	0,00	10.816,00
Multas e Juros de Mora da Divida Ativa do IPTU							
SEC FI	0,00	0,00	0,00	0,00	0,00	0,00	10.816,00
Multas e Juros de Mora da Divida Ativa do ISS							
SEC FI	0,00	0,00	0,00	0,00	0,00	0,00	10.816,00
Multas e Juros de Mora da Divida Ativa de Outros Tributos							
SEC FI	0,00	0,00	0,00	0,00	0,00	0,00	10.816,00
Outras Multas e Juros de Mora - Financeiras							
SEC FI	0,00	0,00	0,00	0,00	0,00	0,00	5.408,00
Outras Multas							
SEC FI	0,00	0,00	0,00	0,00	0,00	0,00	5.408,00
Multas Aplicadas Pelos Tribunais de Contas							
SEC FI	0,00	5.415,97	0,00	0,00	0,00	5.415,97	1.730,56
Receita da Divida Ativa Nao-Tributaria de Outras Rec. - Principal							
SEC FI	0,00	0,00	0,00	0,00	0,00	0,00	5.408,00
Indenizações, Restituições e Ressarcimentos	2.203,63	476,67	972,89	1.337,00	1.514,01	28.856,03	427.298,56

Relatório Resumido da Execução Orçamentária
 Demonstrativo da Receita Corrente Líquida
 Orçamentos Fiscal e Seguridade Social
 Novembro/2020 a Outubro/2021

LRF. Art. 53 inciso I - Anexo III

R\$ Unidades

E S P E C I F I C A C A O		Jun/21	Jul/21	Ago/21	Set/21	Out/21	Arrecadação nos 12 Meses	Previsão atualizada 2021
Outras Restituições - Principal	INFRA	0,00	0,00	0,00	0,00	0,00	0,00	31.200,00
Outras Indenizacoes	SEC FI	0,00	0,00	0,00	0,00	0,00	4.059,35	5.408,00
OUTRAS RESTITUICOES	SEC FI	0,00	0,00	0,00	0,00	0,00	735,48	5.200,00
Outras Restituicoes1	SEC FI	0,00	0,00	0,00	0,00	0,00	583,34	380.290,56
INDENIZACOES E RESTITUICOES	SEC FI	2.203,63	476,67	972,89	1.337,00	1.514,01	23.477,86	5.200,00
Renúncia		441.910,95	417.736,88	498.584,22	422.605,91	452.345,81	5.484.370,04	-5.121.336,23
Deduções do Fundeb		441.910,95	417.736,88	498.584,22	422.605,91	452.345,81	5.484.370,04	-5.121.336,23
Dedução para a formação do FUNDEB - Transferências		441.910,95	417.736,88	498.584,22	422.605,91	452.345,81	5.484.370,04	-5.121.336,23
Deducao de Receita do FPM - FUNDEB	SEC FI	304.037,85	265.129,57	332.150,86	260.850,49	290.674,49	3.713.378,71	-3.297.755,14
DEDUTORA DO AJUSTE DO FUNDEB	FUNDEB	0,00	0,00	0,00	0,00	0,00	0,00	-6.240,00
Deducao de Receita para a Formacao do FUNDEB-ITR	SEC FI	2,70	0,00	6,97	85,93	167,21	284,83	-2.163,20
Deducao de Receita p/ a Formacao do FUNDEB-ICMS Deson.-Lei 87/96	SEC FI	614,01	614,01	614,01	614,01	614,01	13.045,02	-6.489,60
Deducao de Receita para a Formacao do FUNDEB - ICMS	SEC FI	128.812,71	148.882,88	163.194,92	159.098,87	159.211,02	1.666.115,63	-1.120.537,60
Deducao de Receita para Formacao do FUNDEB - IPVA	SEC FI	7.863,05	2.439,78	2.053,52	1.285,61	988,40	84.485,19	-682.742,69
Deducao de Receita para a Formacao do FUNDEB - IPI - Municipios	SEC FI	580,63	670,64	563,94	671,00	690,68	7.060,66	-5.408,00
RECEITA CORRENTE LIQUIDA = (I-II)		3.470.688,54	5.534.387,54	4.412.025,43	4.098.185,72	5.548.089,14	50.702.886,78	53.582.641,09

PM-MUCAMBO

Continuação


Relatório Resumido da Execução Orçamentária
Demonstrativo da Receita Corrente Líquida
Orçamentos Fiscal e Seguridade Social
Novembro/2020 a Outubro/2021

Página
7


LRF. Art. 53 inciso I - Anexo III

R\$ Unidades

E S P E C I F I C A C A O	Jun/21	Jul/21	Ago/21	Set/21	Out/21	Arrecadação	Previsão
						nos	atualizada
						12 Meses	2021



Gestor FRANCISCO DAS CHAGAS PARENTE AGUIAR
C.P.F. 143.766.808-93



Contador LJM CONSULTORIA ADMINISTRATIVA E SISTEMAS EIRELI
C.P.F.



Cont.Int. MARIA DE FATIMA PARENTE AGUIAR
C.P.F. 128.049.308-90

PM-MUCAMBO

Relatório Resumido da Execução Orçamentária
Balço Orçamentário - Receitas
 Orçamentos Fiscal e Seguridade Social
 Novembro/2020 a Outubro/2021

LRF. Art. 52 inciso I, alíneas "a" e "b" do inciso II e parágrafo 1º - Anexo I

R\$ Unidades

RECEITAS	Previsão	Previsão	Realizada	no Bimestre	Realizada até o Bimestre		Saldo
	Inicial	Atualizada	Valor	(%)	Valor	(%)	a Realizar
		(a)	(b)	(b/a)	(c)	(c/a)	(a-c)
Receitas Correntes	58.703.977,32	58.703.977,32	10.521.226,58	17,92	45.948.913,11	78,27	12.755.064,21
Impostos, Taxas e Contribuições de Melhoria	2.187.756,48	2.187.756,48	360.400,87	16,47	1.374.610,95	62,83	813.145,53
Impostos	2.051.308,48	2.051.308,48	248.136,88	12,10	949.303,34	46,28	1.102.005,14
Rec. de Rem. de Dep. Banc. de Rec. Vinc. SEDUC	67.059,20	67.059,20	5.514,32	8,22	12.669,64	18,89	54.389,56
Rec. de Rem. de Dep. Banc. de Rec. Vinc. FMS	74.414,08	74.414,08	19.982,49	26,85	45.562,96	61,23	28.851,12
Rec. de Rem. de Dep. Banc. de Rec. Vinc. FMAS	19.036,16	19.036,16	1.784,68	9,38	4.868,72	25,58	14.167,44
Rec. de Rem. de Dep. Banc. de Rec. Vinc. FUNDEB	93.017,60	93.017,60	16.700,79	17,95	34.622,27	37,22	58.395,33
Rec. de Rem. de Dep. Banc. de Rec. Vinc. FMS	21.632,00	21.632,00	0,00	0,00	0,00	0,00	21.632,00
Imposto de Renda Retido nas Fontes sobre SEC FI	703.040,00	703.040,00	105.247,2	14,97	486.165,08	69,15	216.874,92
Rec. de Rem. de Dep. Banc. de Rec. Vinc. SEC FI	2.163,20	2.163,20	0,00	0,00	0,00	0,00	2.163,20
Rem. de Outros Dep. Banc. de Recur. Vinc. SEC FI	72.467,20	72.467,20	0,00	0,00	22,17	0,03	72.445,03
Remuneracao de Outros Depositos de Recur. SEC FI	50.402,56	50.402,56	36.626,31	72,67	87.930,55	174,46	-37.527,99
Rec. de Rem. de Dep. Banc. de Rec. Vinc. SEC FI	5.408,00	5.408,00	0,00	0,00	0,00	0,00	5.408,00
Imposto sobre a Propriedade Predial Terr. SEC FI	162.240,00	162.240,00	0,00	0,00	0,00	0,00	162.240,00
Receita da Divida Ativa do I.P.T.U. SEC FI	234.220,48	234.220,48	382,67	0,16	13.399,37	5,72	220.821,11
Receita da Divida Ativa do I.S.S. SEC FI	21.632,00	21.632,00	0,00	0,00	0,00	0,00	21.632,00
Receita da Divida Ativa de Outros Tribut. SEC FI	5.408,00	5.408,00	0,00	0,00	0,00	0,00	5.408,00
Imposto sobre Transmissao de Bens Imovei. SEC FI	32.448,00	32.448,00	1.387,23	4,28	9.819,32	30,26	22.628,68
Imposto sobre Servicos de Qualquer Natur. SEC FI	486.720,00	486.720,00	60.511,13	12,43	254.243,26	52,24	232.476,74
Taxas	32.448,00	32.448,00	174,32	0,54	19.600,73	60,41	12.847,27
Outras Taxas pela Prestacao de Servicos. SEC FI	5.408,00	5.408,00	174,32	3,22	19.600,73	362,44	-14.192,73
Outras Taxas pelo Exercicio do Poder de. SEC FI	16.224,00	16.224,00	0,00	0,00	0,00	0,00	16.224,00
Taxa de Apreensao e Deposito. SEC FI	10.816,00	10.816,00	0,00	0,00	0,00	0,00	10.816,00
Contribuição de Melhoria	104.000,00	104.000,00	112.089,67	107,78	405.706,88	390,10	-301.706,88
Contribuição de Melhoria para Expansão d. INFRA	104.000,00	104.000,00	112.089,6	107,78	405.706,88	390,10	-301.706,88

PM-MUCAMBO

Relatório Resumido da Execução Orçamentária
Balanco Orçamentário - Receitas
 Orçamentos Fiscal e Seguridade Social
 Novembro/2020 a Outubro/2021

Página
2

LRF. Art. 52 inciso I, alíneas "a" e "b" do inciso II e par. 1º - Anexo I

R\$ Unidades

RECEITAS	Previsão	Previsão	Realizada	no Bimestre	Realizada até o Bimestre		Saldo
	Inicial	Atualizada	Valor	(%)	Valor	(%)	a Realizar
		(a)	(b)	(b/a)	(c)	(c/a)	(a-c)
Contribuições	452.108,80	452.108,80	0,00	0,00	0,00	62,83	452.108,80
Contribuição para o Custeio do Serv	452.108,80	452.108,80	0,00	0,00	0,00	390,10	452.108,80
Contribuição para o Custeio do Serviço d							
SEC FI	452.108,80	452.108,80	0,00	0,00	0,00	0,00	452.108,80
Receita Patrimonial	58.240,00	58.240,00	18.058,28	31,01	45.860,68	78,74	12.379,32
Exploração do Patrimônio Imobiliári	27.040,00	27.040,00	0,00	0,00	0,00	390,10	27.040,00
Outras Receitas Imobiliarias							
SEC FI	10.816,00	10.816,00	0,00	0,00	0,00	0,00	10.816,00
Outras Receitas de Valores Mobiliarios							
SEC FI	10.816,00	10.816,00	0,00	0,00	0,00	0,00	10.816,00
Outras Receitas Patrimoniais							
SEC FI	5.408,00	5.408,00	0,00	0,00	0,00	0,00	5.408,00
Valores Mobiliários	31.200,00	31.200,00	18.058,28	57,88	45.860,68	146,99	-14.660,68
Retificações de Remuneração de Depósitos							
INFRA	31.200,00	31.200,00	18.058,28	57,88	45.860,68	146,99	-14.660,68
Receita de Serviços	18.387,20	18.387,20	0,00	0,00	4.481,61	24,37	13.905,59
Serviços e Atividades Referentes à	18.387,20	18.387,20	0,00	0,00	4.481,61	24,37	13.905,59
Outros Serviços de Saúde							
FMS	10.816,00	10.816,00	0,00	0,00	0,00	0,00	10.816,00
Serviços de Abate de Animais							
SEC FI	5.408,00	5.408,00	0,00	0,00	0,00	0,00	5.408,00
Outros Serviços							
SEC FI	2.163,20	2.163,20	0,00	0,00	4.481,61	207,18	-2.318,41
Transferências Correntes	55.369.175,72	55.369.175,72	10.139.916,42	18,31	44.505.711,35	80,38	10.863.464,37
Transferências da União e de suas E	32.317.927,49	32.317.927,49	4.294.648,85	13,29	22.098.686,42	68,38	10.219.241,07
Cota-Parte do Fundo de Participação dos							
SEC FI	16.488.775,68	16.488.775,68	2.757.625	16,72	15.563.001,70	94,39	925.773,98
Cota-Parte do Fundo de Participação do M							
SEC FI	164.320,00	164.320,00	0,00	0,00	751.510,42	457,35	-587.190,42
APOIO FINANCEIRO AO MUNICIPIO - AFM							
FMAS	50.000,00	50.000,00	0,00	0,00	0,00	0,00	50.000,00
APOIO FINANCEIRO AOS MUNICIPIOS - AFM							
SEC FI	100.000,00	100.000,00	0,00	0,00	0,00	0,00	100.000,00
Cota-Parte do Imposto sobre a Propriedad							
SEC FI	10.816,00	10.816,00	1.265,88	11,70	1.407,48	13,01	9.408,52
Cota-parte da Compensação Financeira de							
INFRA	83.200,00	83.200,00	0,00	0,00	0,00	0,00	83.200,00
Cota-Parte Royalties-Compen.Financ.pela							
SEC FI	36.558,08	36.558,08	0,00	0,00	0,00	0,00	36.558,08
Cota-Parte Royalties pelo Excedente da P							
SEC FI	13.844,48	13.844,48	0,00	0,00	0,00	0,00	13.844,48
Cota-parte Royalties pela Participação E							
INFRA	83.200,00	83.200,00	404,29	0,49	1.237,31	1,49	81.962,69
Cota-Parte do Fundo Especial do Petroleo							
SEC FI	180.627,20	180.627,20	0,00	0,00	0,00	0,00	180.627,20

PM-MUCAMBO

Relatório Resumido da Execução Orçamentária
Balanco Orçamentário - Receitas
 Orçamentos Fiscal e Seguridade Social
 Novembro/2020 a Outubro/2021

Página
3

LRF. Art. 52 inciso I, alíneas "a" e "b" do inciso II e parágrafo 1º - Anexo I

R\$ Unidades

RECEITAS	Previsão	Previsão	Realizada	no Bimestre	Realizada até o Bimestre		Saldo
	Inicial	Atualizada	Valor	(%)	Valor	(%)	a Realizar
		(a)	(b)	(b/a)	(c)	(c/a)	(a-c)
Cota-Parte do Fundo Especial do Petróleo INFRA	104.000,00	104.000,00	70.464,06	67,75	295.670,88	284,30	-191.670,88
Outras Transferências decorrentes de Com INFRA	104.000,00	104.000,00	0,00	0,00	0,00	0,00	104.000,00
Transferencias de Convenios da Uniao p/ FMS	216.320,00	216.320,00	0,00	0,00	0,00	0,00	216.320,00
Piso de Atencao Basica Fixo (PAB Fixo) FMS	525.657,60	525.657,60	0,00	0,00	0,00	0,00	525.657,60
Piso de Atencao Basica Variavel (PAB Var FMS	379.317,12	379.317,12	143.295,0	37,78	670.368,80	176,73	-291.051,68
Saude da Familia FMS	417.389,44	417.389,44	237.432,1	56,89	1.118.210,32	267,91	-700.820,88
Agentes Comunitarios de Saude FMS	359.091,20	359.091,20	68.200,00	18,99	349.950,00	97,45	9.141,20
Saude Bucal FMS	179.221,12	179.221,12	0,00	0,00	0,00	0,00	179.221,12
Atencao de MAC Ambulatorial e Hospitalar FMS	1.075.011,97	1.075.011,97	350.111,2	32,57	1.660.556,10	154,47	-585.544,13
Vigilancia em Saude FMS	190.140,48	190.140,48	29.854,84	15,70	113.845,62	59,87	76.294,86
Assistencia Farmaceutica FMS	23.362,56	23.362,56	6.000,00	25,68	39.932,93	170,93	-16.570,37
Qualificacao da Gestao do SUS FMS	5.083,52	5.083,52	0,00	0,00	0,00	0,00	5.083,52
Outros Programas Financ. por Transf. Fun FMS	231.786,88	231.786,88	6.000,00	2,59	27.000,00	11,65	204.786,88
ENFRENTAMENTO DA COVID-19 FMS	150.000,00	150.000,00	325.500,0	217,00	444.879,53	296,59	-294.879,53
Protecao Social Basica FMAS	292.032,00	292.032,00	30.706,58	10,51	133.063,40	45,56	158.968,60
Outras Transferencias do FNAS FMAS	418.903,68	418.903,68	5.250,00	1,25	29.250,00	6,98	389.653,68
Transf.de Convenios Uniao Destinada a Pr FMAS	216.320,00	216.320,00	28.644,00	13,24	43.116,00	19,93	173.204,00
Transferencias do Salario-Educao SEDUC	527.063,68	527.063,68	72.568,90	13,77	362.754,24	68,83	164.309,44
Transfer. Diretas do FNDE - Prog. Dinhei SEDUC	339.297,92	339.297,92	0,00	0,00	0,00	0,00	339.297,92
Transfer. Direta do FNDE-Prog. Nacional SEDUC	531.714,56	531.714,56	59.756,80	11,24	298.784,00	56,19	232.930,56
Tran.Dir.FNDE Ref.ao Progr.Nacional de A SEDUC	16.115,84	16.115,84	0,00	0,00	48.938,80	303,67	-32.822,96
Outras Transf. Dir. Fund. Nacio. Desenvo SEDUC	228.109,44	228.109,44	0,00	0,00	0,00	0,00	228.109,44
Transferencia Financeira do ICMS - Deson SEC FI	32.448,00	32.448,00	6.140,14	18,92	30.700,70	94,62	1.747,30
Transferenc.de Convenios Uniao Destinada SEDUC	3.244.800,00	3.244.800,00	0,00	0,00	0,00	0,00	3.244.800,00

PM-MUCAMBO

Relatório Resumido da Execução Orçamentária
Balanco Orçamentário - Receitas
 Orçamentos Fiscal e Seguridade Social
 Novembro/2020 a Outubro/2021

LRF. Art. 52 inciso I, alíneas "a" e "b" do inciso II e parágrafo 1º - Anexo I

R\$ Unidades

RECEITAS	Previsão	Previsão	Realizada	no Bimestre	Realizada	até o Bimestre	Sald
	Inicial	Atualizada	Valor	(%)	Valor	(%)	a Realizar
		(a)	(b)	(b/a)	(c)	(c/a)	(a-c)
Transf.de Conv. da Uniao Destinados a Pr SEC FI	3.286.400,00	3.286.400,00	0,00	0,00	0,00	0,00	3.286.400,00
Outras Transferencias de Convenios da Un SEC FI	1.081.600,00	1.081.600,00	0,00	0,00	0,00	0,00	1.081.600,00
Demais Transferencias da Uniao SEC FI	99.399,04	99.399,04	10.429,83	10,49	29.508,19	29,69	69.890,85
Outras Transferências da União - Princip INFRA	832.000,00	832.000,00	0,00	0,00	0,00	0,00	832.000,00
Outras Transferências da União - Princip FUNDEM	0,00	0,00	85.000,00	0,00	85.000,00	0,00	-85.000,00
Transferências dos Estados e do Dis	8.164.039,27	8.164.039,27	1.640.483,74	20,09	7.528.842,65	92,22	635.196,62
Cota-Parte do ICMS SEC FI	5.602.688,00	5.602.688,00	1.591.549	28,41	7.047.790,75	125,79	-1.445.102,75
Cota-Parte do IPVA SEC FI	385.233,47	385.233,47	11.370,29	2,95	413.306,55	107,29	-28.073,08
Cota-Parte do IPI - Municipios SEC FI	27.040,00	27.040,00	6.808,48	25,18	30.783,49	113,84	-3.743,49
Cota-Parte da Contribuicao de Intervenca SEC FI	44.966,44	44.966,44	0,00	0,00	0,00	0,00	44.966,44
Cota-Parte da Contribuição de Intervença INFRA	260.000,00	260.000,00	3.883,42	1,49	10.089,86	3,88	249.910,14
Outras Transferências dos Estados - Prin INFRA	728.000,00	728.000,00	0,00	0,00	0,00	0,00	728.000,00
Transferen.de Convenios Estados p/O Sist FMS	540.800,00	540.800,00	0,00	0,00	0,00	0,00	540.800,00
Transf.de Convenio dos Estados Destinada SEDUC	211.461,12	211.461,12	26.872,00	12,71	26.872,00	12,71	184.589,12
Outras Transferencias dos Estados SEC FI	147.530,24	147.530,24	0,00	0,00	0,00	0,00	147.530,24
Outras Transferencias de Convenios dos E SEC FI	216.320,00	216.320,00	0,00	0,00	0,00	0,00	216.320,00
Transferências dos Municípios e de	2.173.600,00	2.173.600,00	1.580.087,00	72,69	3.310.006,00	152,28	-1.136.406,00
Transferencia de Recursos do Estado p/ P FMS	1.081.600,00	1.081.600,00	0,00	0,00	0,00	0,00	1.081.600,00
Transferências Advindas de Emendas Parla FMS	52.000,00	52.000,00	1.580.087	3.038,63	2.040.101,00	3.923,27	-1.988.101,00
EMENDAS PARLAMENTARES DE RELATORIA FMS	1.040.000,00	1.040.000,00	0,00	0,00	1.269.905,00	122,11	-229.905,00
Transferências de Outras Instituição	12.713.608,96	12.713.608,96	2.624.696,83	20,64	11.568.176,28	90,99	1.145.432,68
Transf.Recur.do Fundo de Man.Desenv. da FUNDEB	9.604.175,36	9.604.175,36	1.552.711	16,17	8.164.803,52	85,01	1.439.371,84
Transferências de Recursos da Complement FUNDEB	0,00	0,00	347.581,3	0,00	670.185,28	0,00	-670.185,28
Transferencia de Recursos da Complementa FUNDEB	3.078.233,60	3.078.233,60	724.403,5	23,53	2.733.187,48	88,79	345.046,12
AJUSTE DO FUNDEB FUNDEB	31.200,00	31.200,00	0,00	0,00	0,00	0,00	31.200,00

PM-MUCAMBO

Relatório Resumido da Execução Orçamentária
Balço Orçamentário - Receitas
 Orçamentos Fiscal e Seguridade Social
 Novembro/2020 a Outubro/2021

LRF. Art. 52 inciso I, alíneas "a" e "b" do inciso II e parágrafo 1º - Anexo I

R\$ Unidades

RECEITAS		Previsão	Previsão	Realizada	no Bimestre	Realizada até o Bimestre		Saldo
		Inicial	Atualizada	Valor	(%)	Valor	(%)	a Realizar
		(a)	(a)	(b)	(b/a)	(c)	(c/a)	(a-c)
Outras Receitas Correntes		618.309,12	618.309,12	2.851,01	0,46	18.248,52	2,95	600.060,60
Multas Administrativas, Contratuais		191.010,56	191.010,56	0,00	0,00	5.415,97	2,84	185.594,59
Multas e Juros de Mora do IPTU	SEC FI	86.528,00	86.528,00	0,00	0,00	0,00	0,00	86.528,00
Multas e Juros de Mora do ITBI	SEC FI	21.632,00	21.632,00	0,00	0,00	0,00	0,00	21.632,00
Multas e Juros de Mora do ISS	SEC FI	21.632,00	21.632,00	0,00	0,00	0,00	0,00	21.632,00
Multas e Juros de Mora de Outros Tributo	SEC FI	10.816,00	10.816,00	0,00	0,00	0,00	0,00	10.816,00
Multas e Juros de Mora da Divida Ativa d	SEC FI	10.816,00	10.816,00	0,00	0,00	0,00	0,00	10.816,00
Multas e Juros de Mora da Divida Ativa d	SEC FI	10.816,00	10.816,00	0,00	0,00	0,00	0,00	10.816,00
Multas e Juros de Mora da Divida Ativa d	SEC FI	10.816,00	10.816,00	0,00	0,00	0,00	0,00	10.816,00
Outras Multas e Juros de Mora - Financei	SEC FI	5.408,00	5.408,00	0,00	0,00	0,00	0,00	5.408,00
Outras Multas	SEC FI	5.408,00	5.408,00	0,00	0,00	0,00	0,00	5.408,00
Multas Aplicadas Pelos Tribunais de Cont	SEC FI	1.730,56	1.730,56	0,00	0,00	5.415,97	312,96	-3.685,41
Receita da Divida Ativa Nao-Tributaria d	SEC FI	5.408,00	5.408,00	0,00	0,00	0,00	0,00	5.408,00
Indenizações, Restituições e Ressor		427.298,56	427.298,56	2.851,01	0,67	12.832,55	3,00	414.466,01
Outras Restituições - Principal	INFRA	31.200,00	31.200,00	0,00	0,00	0,00	0,00	31.200,00
Outras Indenizacoes	SEC FI	5.408,00	5.408,00	0,00	0,00	4.059,35	75,06	1.348,65
OUTRAS RESTITUICOES	SEC FI	5.200,00	5.200,00	0,00	0,00	735,48	14,14	4.464,52
Outras Restituicoes1	SEC FI	380.290,56	380.290,56	0,00	0,00	583,34	0,15	379.707,22
INDENIZACOES E RESTITUICOES	SEC FI	5.200,00	5.200,00	2.851,01	54,83	7.454,38	143,35	-2.254,38
Receitas de Capital		14.027.484,78	14.027.484,78	199.944,00	1,43	1.737.146,13	12,38	12.290.338,65
Alienação de Bens		85.446,40	85.446,40	0,00	0,00	0,00	2,95	85.446,40
Alienação de Bens Móveis		31.366,40	31.366,40	0,00	0,00	0,00	3,00	31.366,40
Alienacao de Outros Bens Moveis	SEC FI	31.366,40	31.366,40	0,00	0,00	0,00	0,00	31.366,40
Alienação de Bens Imóveis		54.080,00	54.080,00	0,00	0,00	0,00	3,00	54.080,00
Alienacao de Outros Bens Imoveis	SEC FI	54.080,00	54.080,00	0,00	0,00	0,00	0,00	54.080,00

PM-MUCAMBO

Relatório Resumido da Execução Orçamentária
Balanco Orçamentário - Receitas
 Orçamentos Fiscal e Seguridade Social
 Novembro/2020 a Outubro/2021

Página
6

RF. Art. 52 inciso I, alíneas "a" e "b" do inciso II e parágrafo 1º - Anexo I

R\$ Unidades

RECEITAS	Previsão	Previsão	Realizada	no Bimestre	Realizada até o Bimestre		Saldo
	Inicial	Atualizada	Valor	(%)	Valor	(%)	a Realizar
		(a)	(b)	(b/a)	(c)	(c/a)	(a-c)
Transferências de Capital	13.851.573,36	13.851.573,36	199.944,00	1,44	1.737.146,13	12,54	12.114.427,23
Transferências da União e de suas E	9.918.521,89	9.918.521,89	0,00	0,00	1.437.202,13	14,49	8.481.319,76
Transferências de Recursos do Sistema Un FMS	244.582,00	244.582,00	0,00	0,00	0,00	0,00	244.582,00
Transferências de Convênio da União p/ o FMS	54.080,00	54.080,00	0,00	0,00	0,00	0,00	54.080,00
Transferências de Recursos Destinados a SEDUC	1.327.772,16	1.327.772,16	0,00	0,00	228.912,00	17,24	1.098.860,16
Transferências de Convênios da União Des SEC FI	358.983,04	358.983,04	0,00	0,00	0,00	0,00	358.983,04
Outras Transferências da União - Princip INFRA	1.153.144,61	1.153.144,61	0,00	0,00	1.208.290,13	104,78	-55.145,52
Outras Transferências da União - Princip AMB	1.183.881,92	1.183.881,92	0,00	0,00	0,00	0,00	1.183.881,92
Outras Transferências da União SEC FI	5.596.078,16	5.596.078,16	0,00	0,00	0,00	0,00	5.596.078,16
Transferências dos Estados e do Dis	3.881.051,47	3.881.051,47	100.000,00	2,58	200.000,00	5,15	3.681.051,47
Transferências de Convênio dos Estados p FMS	31.041,92	31.041,92	0,00	0,00	0,00	0,00	31.041,92
Transferências de Recursos do Sistema Un FMS	54.080,00	54.080,00	0,00	0,00	0,00	0,00	54.080,00
Transf.de Conv.da União Destin.a Prog. I SEC FI	1.053.953,68	1.053.953,68	0,00	0,00	0,00	0,00	1.053.953,68
Transferências de Convênios dos Estados INFRA	1.183.881,92	1.183.881,92	100.000,0	8,45	200.000,00	16,89	983.881,92
Transf.de Conv.dos Estados Destin.a Prog SEC FI	105.239,68	105.239,68	0,00	0,00	0,00	0,00	105.239,68
Outras Transferências dos Estados SEC FI	1.452.854,27	1.452.854,27	0,00	0,00	0,00	0,00	1.452.854,27
Transferências dos Municípios e de	52.000,00	52.000,00	99.944,00	192,20	99.944,00	192,20	-47.944,00
Transferências Advindas de Emendas Parla FMS	52.000,00	52.000,00	99.944,00	192,20	99.944,00	192,20	-47.944,00
Outras Receitas de Capital	90.465,02	90.465,02	0,00	0,00	0,00	12,54	90.465,02
Demais Receitas de Capital	90.465,02	90.465,02	0,00	0,00	0,00	192,20	90.465,02
Outras Receitas SEC FI	90.465,02	90.465,02	0,00	0,00	0,00	0,00	90.465,02
Renúncia	-5.121.336,23	-5.121.336,23	874.951,72	0,00	4.617.397,20	12,38	-9.738.733,43
Deduções do Fundeb	-5.121.336,23	-5.121.336,23	874.951,72	0,00	4.617.397,20	12,54	-9.738.733,43
Dedução para a formação do FUNDEB -	-5.121.336,23	-5.121.336,23	874.951,72	0,00	4.617.397,20	192,20	-9.738.733,43
Dedução de Receita do FPM - FUNDEB SEC FI	-3.297.755,14	-3.297.755,14	551.524,9	-16,72	3.112.600,11	-94,39	-6.410.355,25
DEDUTORA DO AJUSTE DO FUNDEB FUNDEB	-6.240,00	-6.240,00	0,00	0,00	0,00	0,00	-6.240,00
Dedução de Receita para a Formação do FU SEC FI	-2.163,20	-2.163,20	253,14	-11,70	281,43	-13,01	-2.444,63

PM-MUCAMBO


Relatório Resumido da Execução Orçamentária
Balanco Orçamentário - Receitas
 Orçamentos Fiscal e Seguridade Social
 Novembro/2020 a Outubro/2021

Página
7


LRF. Art. 52 inciso I, alíneas "a" e "b" do inciso II e paragra. 1º - Anexo I

R\$ Unidades

RECEITAS	Previsão	Previsão	Realizada	no Bimestre	Realizada até o Bimestre	Saldo	
	Inicial	Atualizada	Valor	(%)	Valor	(%)	a Realizar
		(a)	(b)	(b/a)	(c)	(c/a)	(a-c)
Deducao de Receita p/ a Formacao do FUND SEC FI	-6.489,60	-6.489,60	1.228,02	-18,92	6.140,10	-94,61	-12.629,70
Deducao de Receita para a Formacao do FU SEC FI	-1.120.537,60	-1.120.537,60	318.309,8	-28,41	1.409.558,02	-125,79	-2.530.095,62
Deducao de Receita para Formacao do FUND SEC FI	-682.742,69	-682.742,69	2.274,01	-0,33	82.660,93	-12,11	-765.403,62
Deducao de Receita para a Formacao do FU SEC FI	-5.408,00	-5.408,00	1.361,68	-25,18	6.156,61	-113,84	-11.564,61
SUBTOTAL DAS RECEITAS (I)	67.610.125,87	67.610.125,87	9.846.218,86	14,56	43.068.662,04	90,66	15.306.669,43
SALDOS DE EXERCÍCIOS ANTERIORES (II)					0,00		
SUBTOTAL (III) = (I+II)	67.610.125,87	67.610.125,87	9.846.218,86		43.068.662,04		15.306.669,43
DÉFICIT (IV)							
TOTAL (III + IV)	67.610.125,87	67.610.125,87	9.846.218,86		43.068.662,04		15.306.669,43



Gestor FRANCISCO DAS CHAGAS PARENTE AGUIAR
C.P.F. 143.766.808-93



Contador LJM CONSULTORIA ADMINISTRATIVA E SISTEMAS EIRELI
C.P.F.



Cont.Int. MARIA DE FATIMA PARENTE AGUIAR
C.P.F. 128.049.308-90

Relatório Resumido da Execução Orçamentária
 Balanço Orçamentário - Despesas
 Orçamentos Fiscal e Seguridade Social
 Novembro/2020 a Outubro/2021

LRF. Art. 53 inciso II, alíneas "c" - Anexo II

R\$ Unidades

DESPESAS	Dotação Inicial (a)	Créditos Adicionais (b)	Dotação Atualizada (c=a+b)	Empenhada no Bimestre (d)	Empenhada até o Bimestre (e)	Liquidada no Bimestre (f)	Liquidada até o Bimestre (g)	% (h=g/c)	Saldo (i=c-e)
DESPESAS CORRENTES	53.326.536,64	3.346.000,00	56.672.536,64	8.097.291,10	40.496.694,92	6.938.459,45	29.331.454,79	0,52	16.175.841,72
PESSOAL E ENCARGOS S	26.324.460,80	2.261.000,00	28.585.460,80	4.823.521,50	23.611.583,98	3.924.690,25	17.741.358,75	0,62	4.973.876,82
APLICAÇÕES DIRETAS	26.324.460,80	2.261.000,00	28.585.460,80	4.823.521,50	23.611.583,98	3.924.690,25	17.741.358,75	0,62	4.973.876,82
3.1.90.04.00CONTRATAÇÃO POR TEMPO DETERMIN	6.467.326,24	2.246.000,00	8.713.326,24	1.575.812,68	7.645.480,47	1.529.588,28	6.192.000,17	71,06	1.067.845,77
3.1.90.11.00VENCIMENTOS E VANT. FIXAS PESS	14.770.672,48	-315.000,00	14.455.672,48	2.249.328,18	11.660.503,08	1.743.743,42	8.561.488,48	59,23	2.795.169,40
3.1.90.13.00OBRIGAÇÕES PATRONAIS	4.507.430,08	330.000,00	4.837.430,08	971.400,00	4.167.400,00	624.377,91	2.849.669,67	58,91	670.030,08
3.1.90.91.00SENTENÇAS JUDICIAIS	556.400,00	0,00	556.400,00	26.980,64	138.200,43	26.980,64	138.200,43	24,84	418.199,57
3.1.90.92.00DESPESAS DE EXERCÍCIOS ANTERIO	22.632,00	0,00	22.632,00	0,00	0,00	0,00	0,00	0,00	22.632,00
JUROS E ENCARGOS DA	28.229,76	0,00	28.229,76	0,00	0,00	0,00	0,00	0,00	28.229,76
APLICAÇÕES DIRETAS	28.229,76	0,00	28.229,76	0,00	0,00	0,00	0,00	0,00	28.229,76
3.2.90.21.00JUROS SOBRE A DÍVIDA POR CONTR	28.229,76	0,00	28.229,76	0,00	0,00	0,00	0,00	0,00	28.229,76
OUTRAS DESPESAS CORR	26.973.846,08	1.085.000,00	28.058.846,08	3.273.769,60	16.885.110,94	3.013.769,20	11.590.096,04	0,41	11.173.735,14
TRANSF. A INST. PRIV	70.738,30	0,00	70.738,30	0,00	0,00	0,00	0,00	0,00	70.738,30
3.3.50.41.00CONTRIBUIÇÕES	63.383,42	0,00	63.383,42	0,00	0,00	0,00	0,00	0,00	63.383,42
3.3.50.43.00SUBVENÇÕES SOCIAIS	7.354,88	0,00	7.354,88	0,00	0,00	0,00	0,00	0,00	7.354,88
APLICAÇÕES DIRETAS	26.903.107,78	1.085.000,00	27.988.107,78	3.273.769,60	16.885.110,94	3.013.769,20	11.590.096,04	0,41	11.102.996,84
3.3.90.04.00CONTRATAÇÃO POR TEMPO DETERMIN	11.248,64	0,00	11.248,64	0,00	0,00	0,00	0,00	0,00	11.248,64
3.3.90.14.00DIÁRIAS - CIVIL	232.481,19	-2.000,00	230.481,19	350,00	3.880,00	350,00	3.880,00	1,68	226.601,19
3.3.90.20.00AUXILIO FINANCEIRO A PESQUISAD	5.200,00	0,00	5.200,00	0,00	0,00	0,00	0,00	0,00	5.200,00
3.3.90.30.00MATERIAL DE CONSUMO	7.190.605,34	885.000,00	8.075.605,34	848.677,05	5.134.547,01	1.106.138,60	4.099.678,24	50,77	2.941.058,33
3.3.90.31.00PREMIAÇÕES CULT.ART.CIENT.DESP	90.014,08	-50.000,00	40.014,08	0,00	0,00	0,00	0,00	0,00	40.014,08
3.3.90.32.00MATERIAL, BENS OU SERV. DISTRI	431.216,64	-55.000,00	376.216,64	0,00	35.488,00	0,00	25.348,00	6,74	340.728,64
3.3.90.33.00PASSAGENS E DESPESAS COM LOCOM	2.000,00	0,00	2.000,00	0,00	0,00	0,00	0,00	0,00	2.000,00
3.3.90.35.00SERVIÇOS DE CONSULTORIA	200.010,88	-80.000,00	120.010,88	0,00	0,00	0,00	0,00	0,00	120.010,88
3.3.90.36.00OUTROS SERV. DE TERCEIROS PESS	3.720.155,43	660.000,00	4.380.155,43	361.459,80	2.598.216,36	401.338,80	1.661.239,94	37,93	1.781.939,07
3.3.90.39.00OUTROS SERV. DE TERC. PESSOA J	13.853.127,58	-393.000,00	13.460.127,58	2.058.782,75	8.511.490,71	1.410.604,10	5.265.119,42	39,12	4.948.636,87
3.3.90.42.00AUXÍLIOS	31.200,00	0,00	31.200,00	4.500,00	4.500,00	1.500,00	1.500,00	4,81	26.700,00
3.3.90.47.00OBRIGAÇÕES TRIBUTÁRIAS E CONTR	503.875,84	50.000,00	553.875,84	0,00	430.093,67	80.522,47	385.238,29	69,55	123.782,17
3.3.90.48.00OUTROS AUX. FINAN. A PESSOAS F	22.605,44	50.000,00	72.605,44	0,00	60.000,00	6.000,00	42.000,00	57,85	12.605,44

Relatório Resumido da Execução Orçamentária
 Balanço Orçamentário - Despesas
 Orçamentos Fiscal e Seguridade Social
 Novembro/2020 a Outubro/2021

LRF. Art. 53 inciso II, alíneas "c" - Anexo II

R\$ Unidades

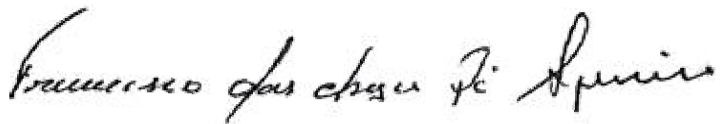
DESPESAS	Dotação Inicial (a)	Créditos Adicionais (b)	Dotação Atualizada (c=a+b)	Empenhada no Bimestre (d)	Empenhada até o Bimestre (e)	Liquidada no Bimestre (f)	Liquidada até o Bimestre (g)	% (h=g/c)	Saldo (i=c-e)
3.3.90.91.00SENTENÇAS JUDICIAIS	39.478,40	0,00	39.478,40	0,00	0,00	0,00	0,00	0,00	39.478,40
3.3.90.92.00DESPESAS DE EXERCÍCIOS ANTERIO	254.793,28	100.000,00	354.793,28	0,00	81.609,39	0,00	81.609,39	23,00	273.183,89
3.3.90.93.00INDENIZAÇÕES E RESTITUIÇÕES	315.095,04	-80.000,00	235.095,04	0,00	25.285,80	7.315,23	24.482,76	10,41	209.809,24
DESPESAS DE CAPITAL	13.597.189,23	-3.346.000,00	10.251.189,23	81.315,53	3.171.794,92	427.372,40	1.500.281,67	0,15	7.079.394,31
INVESTIMENTOS	12.886.476,59	-3.076.000,00	9.810.476,59	81.315,53	3.051.794,92	404.104,50	1.405.355,65	0,14	6.758.681,67
APLICAÇÕES DIRETAS	12.886.476,59	-3.076.000,00	9.810.476,59	81.315,53	3.051.794,92	404.104,50	1.405.355,65	0,14	6.758.681,67
4.4.90.51.00OBRAS E INSTALAÇÕES	10.538.452,21	-3.371.000,00	7.167.452,21	0,00	2.305.127,36	174.223,29	729.412,66	10,18	4.862.324,85
4.4.90.52.00EQUIPAMENTOS E MATERIAL PERMAN	1.859.033,02	625.000,00	2.484.033,02	81.315,53	746.667,56	229.881,21	675.942,99	27,21	1.737.365,46
4.4.90.61.00AQUISIÇÃO DE IMÓVEIS	488.991,36	-330.000,00	158.991,36	0,00	0,00	0,00	0,00	0,00	158.991,36
INVERSÕES FINANCEIRA	97.344,00	-20.000,00	77.344,00	0,00	0,00	0,00	0,00	0,00	77.344,00
APLICAÇÕES DIRETAS	97.344,00	-20.000,00	77.344,00	0,00	0,00	0,00	0,00	0,00	77.344,00
4.5.90.61.00AQUISIÇÃO DE IMÓVEIS	97.344,00	-20.000,00	77.344,00	0,00	0,00	0,00	0,00	0,00	77.344,00
AMORTIZAÇÃO DA DÍVID	613.368,64	-250.000,00	363.368,64	0,00	120.000,00	23.267,90	94.926,02	0,26	243.368,64
APLICAÇÕES DIRETAS	613.368,64	-250.000,00	363.368,64	0,00	120.000,00	23.267,90	94.926,02	0,26	243.368,64
4.6.90.71.00PRINCIPAL DA DÍVIDA CONTRATUAL	613.368,64	-250.000,00	363.368,64	0,00	120.000,00	23.267,90	94.926,02	26,12	243.368,64
RESERVA DE CONTINGÊN	686.400,00	0,00	686.400,00	0,00	0,00	0,00	0,00	0,00	686.400,00
RESERVA DE CONTINGÊN	686.400,00	0,00	686.400,00	0,00	0,00	0,00	0,00	0,00	686.400,00
RESERVA DE CONTINGÊN	686.400,00	0,00	686.400,00	0,00	0,00	0,00	0,00	0,00	686.400,00
9.9.99.99.00RESERVA DE CONTINGÊNCIA	686.400,00	0,00	686.400,00	0,00	0,00	0,00	0,00	0,00	686.400,00
SUBTOTAL DAS DESPESAS(I)	67.610.125,87	0,00	67.610.125,87	8.178.606,63	43.668.489,84	7.365.831,85	30.831.736,46	0,46	43.668.489,84
SUPERÁVIT (II)							12.236.925,58		
TOTAL (I+II)	67.610.125,87	0,00	67.610.125,87	8.178.606,63	43.668.489,84	7.365.831,85	43.068.662,04	0,46	43.668.489,84

Relatório Resumido da Execução Orçamentária
Balanco Orçamentário - Despesas
 Orçamentos Fiscal e Seguridade Social
 Novembro/2020 a Outubro/2021

LRF. Art. 53 inciso II, alíneas "c" - Anexo II

R\$ Unidades

DESPESAS	Dotação Inicial (a)	Créditos Adicionais (b)	Dotação Atualizada (c=a+b)	Empenhada no Bimestre (d)	Empenhada até o Bimestre (e)	Liquidada no Bimestre (f)	Liquidada até o Bimestre (g)	% (h=g/c)	Saldo (i=c-e)
----------	---------------------	-------------------------	----------------------------	---------------------------	------------------------------	---------------------------	------------------------------	-----------	---------------



Gestor FRANCISCO DAS CHAGAS PARENTE AGUIAR
C.P.F. 143.766.808-93



Contador LJM CONSULTORIA ADMINISTRATIVA E SISTEMAS EIRELI
C.P.F.



Cont.Int. MARIA DE FATIMA PARENTE AGUIAR
C.P.F. 128.049.308-90

GOVERNO MUNICIPAL DE MUCAMBO

Relatório Resumido da Execução Orçamentária

Dem. das Receitas e Despesas com Manut. e Desenv. do Ensino

Orçamentos Fiscal e Seguridade Social

Janeiro/2021 a Outubro/2021

LEI 9.394/96 - Art. 72. Anexo X

R\$ Milhares

R E C E I T A S	Previsão Inicial	Previsão Atualizada (a)	RECEITAS REALIZADAS		% (b/a)
			No Bimestre	Jan a Out/2021 (d)	
RECEITA DE RESULTANTE DE IMPOSTOS (I)	24.095.769,15	24.095.769,15	4.817.462,91	14.642.060,78	164,63
Receitas Impostos	1.384.448,00	1.384.448,00	167.145,62	826.007,03	59,66
Receitas de Transferencias (III)	22.711.321,15	22.711.321,15	4.374.759,49	23.838.501,09	104,96
Dedução da Rec. p/form.do FUNDEB(II)	5.121.336,23	5.121.336,23	916.321,10	3.742.445,48	73,08
Outras Receitas de Transferencias					
(-) Transferencias Constituicoes Legais					
Transf. MULTIGOVERNAMENTAIS DO FUNDEB (IV)	12.682.408,96	12.682.408,96	2.624.696,83	11.860.933,68	1,07
TOTAL DAS RECEITAS (V) = (I + III - II)	62.606.000,00	62.606.000,00	8.275.901,30	34.738.116,39	1,80
DESPESAS COM MANUT. E DESENVOLVIMENTO DO ENSINO POR VINCULAÇÃO	Dotação Inicial	Dotação Atualizada (c)	DESPESAS LIQUIDADAS		% (d/c)
VINC.AS RECEITAS RESULT. DE IMPOSTOS (VI)	1.384.448,00	1.384.448,00	167.145,62	826.007,03	
Despesas com Ensino Fundamental (VII)	1.384.448,00	1.384.448,00	167.145,62	826.007,03	
Outras Despesas do Ensino					0,00
VINC.AO FUNDEB NO ENSINO FUNDAMENTAL (VIII)	12.820.717,12	12.820.717,12	1.759.910,11	8.799.550,54	0,00
Remuneracao dos Prof. do Magisterio	6.990.884,48	6.990.884,48	1.184.234,71	5.921.173,53	0,17
Outras Despesas do Ensino Fundamental	5.829.832,64	5.829.832,64	575.675,40	2.878.377,01	0,10
TOTAL DAS DESPESAS COM ENSINO (X)	28.410.330,24	28.410.330,24	1.759.910,11	8.799.550,54	0,06
TOTAL DAS DEDUÇÕES DAS DESPESAS COM ENSINO				4.725.623,47	
PERDA/GANHO NAS TRANSFERENCIAS DO FUNDEF (XI) = (II-IV)				8.118.488,20	
TOTAL CONSIDERADO P/ FINS LIMITE CONSTITUCIONAL (XII) = (VI) + (VIII) + (XI)				17.744.045,77	

GOVERNO MUNICIPAL DE MUCAMBO
 Relatório Resumido da Execução Orçamentária
Dem. das Receitas e Despesas com Manut. e Desenv. do Ensino
 Orçamentos Fiscal e Seguridade Social
 Janeiro/2021 a Outubro/2021

LEI 9.394/96 - Art. 72. Anexo X

R\$ Milhares

TABELA DE CUMPRIMENTO DOS LIMITES CONSTITUCIONAIS

Jan a Out/2021 (d)

MÍNIMO DE 25% / 18% DAS RECEITAS RESULTANTES DE IMPOSTOS NA MANUTENÇÃO E DESENVOLVIMENTO DO ENSINO (XII / I) CAPUT DO ARTIGO 212 DA CF/88	12,86
MÍNIMO DE 60% / 30% DAS DESPESAS COM MDE NO ENSINO FUNDAMENTAL [(VII + VIII)*25%] <CAPUT/ § 6º> DO ARTIGO 212 DA CF/88	24,88
MÍNIMO 70% DO FUNDEB NA REMUNERAÇÃO DO MAGISTÉRIO ENSINO FUNDAMENTAL (IX / VIII) § 5º DO ARTIGO 60 DO ADCT DA CF/88	51,19

DESPESAS TOTAIS COM MANUTENÇÃO E DESENV. DO ENSINO EM RELAÇÃO AO TOTAL DAS RECEITAS CORRESPONDENTES (X / V)

DESPESAS COM MANUT. E DESENV. DO ENSINO POR SUBFUNÇÃO	Dotação Inicial	Dotação Atualizada (c)	DESPESAS LIQUIDADAS		% (d/c)
			No Bimestre	Jan a Out/2021 (d)	
ENSINO FUNDAMENTAL	17.907.880,06	17.622.880,96	2.183.150,44	9.110.393,81	
ENSINO MEDIO	208.000,00	208.000,00	24.015,81	24.015,81	
ENSINO SUPERIOR	587.283,84	507.283,84	5.204,07	5.204,07	
EDUCAÇÃO INFANTIL	2.035.013,76	2.305.013,76	194.378,50	1.016.297,55	
EDUCACAO JOVENS E ADULTOS	499.200,00	399.200,00	50.487,42	192.425,71	
OUTRAS FUNCOES	725.113,86	725.112,96	110.332,30	242.550,61	
TOTAL DAS DESPESAS	21.962.491,52	21.767.491,52	2.567.568,54	10.590.887,56	



Gestor FRANCISCO DAS CHAGAS PARENTE AGUIAR
C.P.F. 143.766.808-93



Contador LJM CONSULTORIA ADMINISTRATIVA E SISTEMAS EIRELI
C.P.F.



Cont.Int. MARIA DE FATIMA PARENTE AGUIAR
C.P.F. 128.049.308-90

Relatório Resumido da Execução Orçamentária
 Demonstrativo da Execução das Despesas por Função/Subfunção
 Orçamentos Fiscal e Seguridade Social
 Janeiro a Outubro de 2021/Bimestre Setembro-Outubro

LRF. Art. 53 inciso II, alíneas "c" - Anexo II

R\$ Unidades

Descrição	Dotação Inicial	Dotação Atualizada (a)	Empenhada no Bimestre (b)	Empenhada até o Bimestre (c)	Liquidada no Bimestre (d)	Liquidada até o Bimestre (e)	% e/te	% e/a	Saldo (c-e)
01 LEGISLATIVA	1.816.887,12	1.816.887,12	0,00	0,00	0,00	0,00	0,00	0,00	1.816.887,12
01031 AçãO LEGISLATIVA	1.816.887,12	1.816.887,12	0,00	0,00	0,00	0,00	0,00	0,00	1.816.887,12
04 ADMINISTRACAO	8.382.662,08	8.622.662,08	831.747,43	6.377.260,79	1.146.176,84	4.959.050,24	258,96	108,76	2.245.401,29
04121 PLANEJAMENTO E ORÇAMENTO	291.091,84	291.091,84	0,00	90.580,00	12.654,72	74.831,67	82,61	25,71	200.511,84
04122 ADMINISTRAÇÃO GERAL	7.749.302,08	7.989.302,08	830.932,43	6.211.265,80	1.133.522,12	4.809.618,58	77,43	60,20	1.778.036,28
04124 CONTROLE INTERNO	326.476,80	326.476,80	815,00	75.414,99	0,00	74.599,99	98,92	22,85	251.061,81
04181 POLICIAMENTO	15.791,36	15.791,36	0,00	0,00	0,00	0,00	0,00	0,00	15.791,36
06 SEGURANCA PUBLICA	703.156,48	603.156,48	62.412,27	289.212,09	52.112,35	236.310,09	81,71	39,18	313.944,39
06181 POLICIAMENTO	703.156,48	603.156,48	62.412,27	289.212,09	52.112,35	236.310,09	81,71	39,18	313.944,39
08 ASSISTENCIA SOCIAL	3.346.194,56	3.521.194,56	321.966,32	1.439.566,42	282.392,71	1.108.680,86	318,89	136,07	2.081.628,14
08122 ADMINISTRAÇÃO GERAL	951.824,64	1.051.824,64	250.472,04	847.668,08	140.030,89	637.892,09	75,25	60,65	204.156,56
08241 ASSISTÊNCIA AO IDOSO	506.829,44	406.829,44	18.814,79	149.185,84	40.277,95	126.177,73	84,58	31,01	257.643,60
08243 ASSISTÊNCIA à CRIANÇA E AO ADOLESCENTE	386.025,92	501.025,92	19.850,49	183.206,56	40.886,71	163.637,78	89,32	32,66	317.819,36
08244 ASSISTÊNCIA COMUNITÁRIA	1.479.882,56	1.539.882,56	32.829,00	259.505,94	61.197,16	180.973,26	69,74	11,75	1.280.376,62
08334 FOMENTO AO TRABALHO	21.632,00	21.632,00	0,00	0,00	0,00	0,00	0,00	0,00	21.632,00
10 SAUDE	14.360.351,68	17.711.351,68	2.974.287,74	15.391.432,08	2.637.968,71	11.362.051,19	385,84	295,40	2.319.919,60
10122 ADMINISTRAÇÃO GERAL	4.243.241,12	4.753.241,12	987.274,45	4.100.085,04	746.710,92	3.113.558,93	75,94	65,50	653.156,08
10301 ATENÇÃO BÁSICA	3.691.042,08	5.166.042,08	887.920,36	4.506.149,55	626.139,02	3.058.749,77	67,88	59,21	659.892,53
10302 ASSISTÊNCIA HOSPITALAR E AMBULATORIAL	5.428.592,00	6.818.592,00	978.183,15	6.058.287,21	1.135.910,24	4.611.160,50	76,11	67,63	760.304,79
10303 SUPORTE PROFILÁTICO E TERAPÊUTICO	197.932,80	178.932,80	0,00	80.035,33	14.600,00	69.835,33	87,26	39,03	98.897,47
10305 VIGILÂNCIA EPIDEMIOLÓGICA	799.543,68	794.543,68	120.909,78	646.874,95	114.608,53	508.746,66	78,65	64,03	147.668,73
12 EDUCACAO	21.962.491,52	21.767.491,52	3.321.284,63	13.719.007,09	2.567.568,54	10.590.887,56	444,61	200,05	8.048.484,43
12122 ADMINISTRAÇÃO GERAL	89.856,00	89.856,00	0,00	0,00	0,00	0,00	0,00	0,00	89.856,00
12306 ALIMENTAÇÃO E NUTRIÇÃO	562.456,96	562.456,96	54.382,80	296.764,21	110.332,30	242.248,79	81,63	43,07	265.692,75
12361 ENSINO FUNDAMENTAL	17.907.880,96	17.622.880,96	2.658.278,01	11.593.396,21	2.183.150,44	9.110.393,81	78,58	51,70	6.029.484,75
12362 ENSINO MÉDIO	208.000,00	208.000,00	46.888,01	46.888,01	24.015,81	24.015,81	51,22	11,55	161.111,99
12364 ENSINO SUPERIOR	587.283,84	507.283,84	52.364,07	52.364,07	5.204,07	5.204,07	9,94	1,03	454.919,77
12365 EDUCAÇÃO INFANTIL	2.035.013,76	2.305.013,76	405.033,45	1.474.872,64	194.378,50	1.016.297,55	68,91	44,09	830.141,12

Relatório Resumido da Execução Orçamentária
 Demonstrativo da Execução das Despesas por Função/Subfunção
 Orçamentos Fiscal e Seguridade Social
 Janeiro a Outubro de 2021/Bimestre Setembro-Outubro

LRF. Art. 53 inciso II, alíneas "c" - Anexo II

R\$ Unidades


Descrição	Dotação Inicial	Dotação Atualizada (a)	Empenhada no Bimestre (b)	Empenhada até o Bimestre (c)	Liquidada no Bimestre (d)	Liquidada até o Bimestre (e)	% e/te	% e/a	Saldo (c-e)	
12366	EDUCAÇÃO DE JOVENS E ADULTOS	499.200,00	399.200,00	104.338,29	254.338,29	50.487,42	192.425,71	75,66	48,20	144.861,71
12367	EDUCAÇÃO ESPECIAL	72.800,00	72.800,00	0,00	383,66	0,00	301,82	78,67	0,41	72.416,34
13	CULTURA	1.422.703,36	1.272.703,36	89.639,45	261.309,34	19.601,78	31.329,56	11,99	3,26	1.011.394,02
13392	DIFUSÃO CULTURAL	1.110.703,36	960.703,36	89.639,45	261.309,34	19.601,78	31.329,56	11,99	3,26	699.394,02
13691	PROMOÇÃO COMERCIAL	312.000,00	312.000,00	0,00	0,00	0,00	0,00	0,00	0,00	312.000,00
15	URBANISMO	9.022.582,45	6.881.582,45	418.941,12	5.053.065,50	461.383,86	1.788.538,26	162,18	106,23	1.828.516,95
15451	INFRA-ESTRUTURA URBANA	4.412.262,45	2.751.262,45	0,00	2.236.395,91	174.223,29	660.681,21	29,54	24,01	514.866,54
15452	SERVIÇOS URBANOS	1.723.280,00	1.723.280,00	250.000,00	1.290.568,67	128.591,86	386.703,37	29,96	22,44	432.711,33
15512	SANEAMENTO BÁSICO URBANO	1.535.040,00	1.275.040,00	136.685,43	695.242,18	126.313,02	574.064,89	82,57	45,02	579.797,82
15813	LAZER	1.352.000,00	1.132.000,00	32.255,69	830.858,74	32.255,69	167.088,79	20,11	14,76	301.141,26
17	SANEAMENTO	717.991,04	417.991,04	0,00	0,00	0,00	0,00	0,00	0,00	417.991,04
17512	SANEAMENTO BÁSICO URBANO	520.000,00	220.000,00	0,00	0,00	0,00	0,00	0,00	0,00	220.000,00
17544	RECURSOS HÍDRICOS	197.991,04	197.991,04	0,00	0,00	0,00	0,00	0,00	0,00	197.991,04
18	GESTÃO AMBIENTAL	1.010.360,00	560.360,00	9.100,80	63.380,00	8.534,40	21.545,09	33,99	7,63	496.980,00
18541	PRESERVAÇÃO E CONSERVAÇÃO AMBIENTAL	282.360,00	282.360,00	9.100,80	63.380,00	8.534,40	21.545,09	33,99	7,63	218.980,00
18544	RECURSOS HÍDRICOS	728.000,00	278.000,00	0,00	0,00	0,00	0,00	0,00	0,00	278.000,00
20	AGRICULTURA	1.574.701,44	1.377.701,44	127.590,01	522.384,31	99.742,62	408.092,47	78,12	48,84	855.317,13
20122	ADMINISTRAÇÃO GERAL	982.625,28	835.625,28	127.590,01	522.384,31	99.742,62	408.092,47	78,12	48,84	313.240,97
20605	ABASTECIMENTO	294.844,16	244.844,16	0,00	0,00	0,00	0,00	0,00	0,00	244.844,16
20606	EXTENSÃO RURAL	89.232,00	89.232,00	0,00	0,00	0,00	0,00	0,00	0,00	89.232,00
20608	PROMOÇÃO DA PRODUÇÃO AGROPECUÁRIA	208.000,00	208.000,00	0,00	0,00	0,00	0,00	0,00	0,00	208.000,00
23	COMÉRCIO E SERVIÇOS	268.777,60	268.777,60	0,00	0,00	0,00	0,00	0,00	0,00	268.777,60
23122	ADMINISTRAÇÃO GERAL	155.966,72	155.966,72	0,00	0,00	0,00	0,00	0,00	0,00	155.966,72
23691	PROMOÇÃO COMERCIAL	112.810,88	112.810,88	0,00	0,00	0,00	0,00	0,00	0,00	112.810,88
25	ENERGIA	452.108,80	254.108,80	0,00	0,00	0,00	0,00	0,00	0,00	254.108,80
25752	ENERGIA ELÉTRICA	452.108,80	254.108,80	0,00	0,00	0,00	0,00	0,00	0,00	254.108,80
26	TRANSPORTE	745.463,68	945.463,68	13.300,86	240.035,39	38.990,86	150.955,39	62,89	15,97	705.428,29
26782	TRANSPORTE RODOVIÁRIO	745.463,68	945.463,68	13.300,86	240.035,39	38.990,86	150.955,39	62,89	15,97	705.428,29

Relatório Resumido da Execução Orçamentária
 Demonstrativo da Execução das Despesas por Função/Subfunção
 Orçamentos Fiscal e Seguridade Social
 Janeiro a Outubro de 2021/Bimestre Setembro-Outubro


LRF. Art. 53 inciso II, alíneas "c" - Anexo II

R\$ Unidades

Descrição	Dotação Inicial	Dotação Atualizada (a)	Empenhada no Bimestre (b)	Empenhada até o Bimestre (c)	Liquidada no Bimestre (d)	Liquidada até o Bimestre (e)	% e/te	% e/a	Saldo (c-e)
27 DESPORTO E LAZER	507.944,30	522.944,30	8.336,00	191.836,83	28.091,28	79.369,73	140,74	26,33	331.107,47
27122 ADMINISTRAÇÃO GERAL	289.544,32	304.544,32	6.286,00	189.786,83	26.041,28	77.319,73	40,74	25,39	114.757,49
27812 DESPORTO COMUNITÁRIO	218.399,98	218.399,98	2.050,00	2.050,00	2.050,00	2.050,00	100,00	0,94	216.349,98
28 ENCARGOS ESPECIAIS	629.349,76	379.349,76	0,00	120.000,00	23.267,90	94.926,02	79,11	25,02	259.349,76
28841 REFINANCIAMENTO DA DÍVIDA INTERNA	629.349,76	379.349,76	0,00	120.000,00	23.267,90	94.926,02	79,11	25,02	259.349,76
99 RESERVA DE CONTINGENCIA	686.400,00	686.400,00	0,00	0,00	0,00	0,00	0,00	0,00	686.400,00
99999 RESERVA DE CONTINGÊNCIA	686.400,00	686.400,00	0,00	0,00	0,00	0,00	0,00	0,00	686.400,00
Total :	67.610.125,87	67.610.125,87	8.178.606,63	43.668.489,84	7.365.831,85	30.831.736,46	70,60	45,60	23.941.636,03



Gestor FRANCISCO DAS CHAGAS PARENTE AGUIAR
 C.P.F. 143.766.808-93



Contador LJM CONSULTORIA ADMINISTRATIVA E SISTEMAS EIRELI
 C.P.F.



Cont.Int. MARIA DE FATIMA PARENTE AGUIAR
 C.P.F. 128.049.308-90

PM-MUCAMBO

Continuação

Relatório Resumido da Execução Orçamentária
 Demonstrativo do Resultado Primário
 Orçamentos Fiscal e Seguridade Social
 Janeiro a Outubro /2021 - Bimestre Set/Out

LRF. Art. 53 inciso III - Anexo IV

R\$ Unidades

RECEITAS FISCAIS	UG	Previsão atualizada 2021	RECEITAS REALIZADAS		
			No Bimestre	Até o Bimestre Exerc. Anterior	
Receitas Correntes		58.703.960,00	10.521.226,58	45.948.913,11	36.153.247,77
Impostos, Taxas e Contribuições de Melhoria		2.187.754,00	360.400,87	1.374.610,95	967.413,03
Impostos		2.051.306,00	248.136,88	949.303,34	721.110,80
Rec. de Rem. de Dep. Banc. de Rec. Vinc. - MDE	SEDUC	67.059,00	5.514,32	12.669,64	1.817,71
Rec. de Rem. de Dep. Banc. de Rec. Vinc. - Fundo d	FMS	74.414,00	19.982,49	45.562,96	11.842,83
Rec. de Rem. de Dep. Banc. de Rec. Vinc. - Acoes S	FMS	21.632,00	0,00	0,00	0,00
Rec. de Rem. de Dep. Banc. de Rec. Vinc. - FNAS	FMAS	19.036,00	1.784,68	4.868,72	1.752,92
Rec. de Rem. de Dep. Banc. de Rec. Vinc. - FUNDEB	FUNDEB	93.017,00	16.700,79	34.622,27	3.612,03
Imposto de Renda Retido nas Fontes sobre Rendiment	SEC FI	703.040,00	105.247,26	486.165,08	378.261,10
Rec. de Rem. de Dep. Banc. de Rec. Vinc. - CIDE	SEC FI	2.163,00	0,00	0,00	0,00
Rem. de Outros Dep. Banc.de Recur. Vinculado	SEC FI	72.467,00	0,00	22,17	25,71
Remuneracao de Outros Depositos de Recursos nao vi	SEC FI	50.402,00	36.626,31	87.930,55	4.975,39
Rec. de Rem. de Dep. Banc. de Rec. Vinc. - Royalti	SEC FI	5.408,00	0,00	0,00	0,00
Imposto sobre a Propriedade Predial Territorial Ur	SEC FI	162.240,00	0,00	0,00	159,57
Receita da Divida Ativa do I.P.T.U.	SEC FI	234.220,00	382,67	13.399,37	8.710,65
Receita da Divida Ativa do I.S.S.	SEC FI	21.632,00	0,00	0,00	0,00
Receita da Divida Ativa de Outros Tributos - Princ	SEC FI	5.408,00	0,00	0,00	0,00
Imposto sobre Transmissao de Bens Imoveis - ITBI	SEC FI	32.448,00	1.387,23	9.819,32	9.764,00
Imposto sobre Servicos de Qualquer Natureza	SEC FI	486.720,00	60.511,13	254.243,26	300.188,89
Taxas		32.448,00	174,32	19.600,73	13.747,30
Outras Taxas pela Prestacao de Servicos	SEC FI	5.408,00	174,32	19.600,73	13.702,40
Outras Taxas pelo Exercicio do Poder de Policia	SEC FI	16.224,00	0,00	0,00	44,90
Taxa de Apreensao e Deposito	SEC FI	10.816,00	0,00	0,00	0,00
Contribuição de Melhoria		104.000,00	112.089,67	405.706,88	232.554,93
Contribuição de Melhoria para Expansão da Rede de	INFRA	104.000,00	112.089,67	405.706,88	232.554,93
Contribuições		452.108,00	0,00	0,00	0,00
Contribuição para o Custeio do Serviço d		452.108,00	0,00	0,00	0,00

PM-MUCAMBO

Continuação

Relatório Resumido da Execução Orçamentária
 Demonstrativo do Resultado Primário
 Orçamentos Fiscal e Seguridade Social
 Janeiro a Outubro /2021 - Bimestre Set/Out

LRF. Art. 53 inciso III - Anexo IV

R\$ Unidades

RECEITAS FISCAIS	UG	Previsão atualizada 2021	RECEITAS REALIZADAS		
			No Bimestre	Até o Bimestre	Até o Bimestre Exerc. Anterior
Contribuição para o Custeio do Serviço de Iluminação	SEC FI	452.108,00	0,00	0,00	0,00
Receita Patrimonial		58.240,00	18.058,28	45.860,68	14.569,16
Exploração do Patrimônio Imobiliário do		27.040,00	0,00	0,00	0,00
Outras Receitas Imobiliárias	SEC FI	10.816,00	0,00	0,00	0,00
Outras Receitas de Valores Mobiliários	SEC FI	10.816,00	0,00	0,00	0,00
Outras Receitas Patrimoniais	SEC FI	5.408,00	0,00	0,00	0,00
Valores Mobiliários		31.200,00	18.058,28	45.860,68	14.569,16
Retificações de Remuneração de Depósitos Bancários	INFRA	31.200,00	18.058,28	45.860,68	14.569,16
Receita de Serviços		18.387,00	0,00	4.481,61	0,00
Serviços e Atividades Referentes à Saúde		18.387,00	0,00	4.481,61	0,00
Serviços de Abate de Animais	SEC FI	5.408,00	0,00	0,00	0,00
Outros Serviços de Saúde	FMS	10.816,00	0,00	0,00	0,00
Outros Serviços	SEC FI	2.163,00	0,00	4.481,61	0,00
Transferências Correntes		55.369.163,00	10.139.916,42	44.505.711,35	35.155.192,24
Transferências da União e de suas Entidades		32.317.917,00	4.294.648,85	22.098.686,42	20.640.810,78
Cota-Parte do Fundo de Participação dos Municípios	SEC FI	16.488.775,00	2.757.625,15	15.563.001,70	11.434.072,36
Cota-Parte do Fundo de Participação do Município	SEC FI	164.320,00	0,00	751.510,42	0,00
APOIO FINANCEIRO AO MUNICIPIO - AFM	FMAS	50.000,00	0,00	0,00	21.000,00
APOIO FINANCEIRO AOS MUNICIPIOS - AFM	SEC FI	100.000,00	0,00	0,00	2.110.256,04
Cota-Parte do Imposto sobre a Propriedade Territorial	SEC FI	10.816,00	1.265,88	1.407,48	751,81
Cota-parte da Compensação Financeira de Recursos Municipais	INFRA	83.200,00	0,00	0,00	0,00
Cota-Parte Royalties-Compen.Financ.pela Produç.Pet	SEC FI	36.558,00	0,00	0,00	0,00
Cota-Parte Royalties pelo Excedente da Prod.Petrol	SEC FI	13.844,00	0,00	0,00	0,00
Cota-parte Royalties pela Participação Especial –	INFRA	83.200,00	404,29	1.237,31	1.600,18
Cota-Parte do Fundo Especial do Petróleo - FEP	SEC FI	180.627,00	0,00	0,00	0,00
Cota-Parte do Fundo Especial do Petróleo – FEP - P	INFRA	104.000,00	70.464,06	295.670,88	192.068,94
Outras Transferências decorrentes de Compensação Financeira	INFRA	104.000,00	0,00	0,00	6.907,39

PM-MUCAMBO

Continuação

Relatório Resumido da Execução Orçamentária
 Demonstrativo do Resultado Primário
 Orçamentos Fiscal e Seguridade Social
 Janeiro a Outubro /2021 - Bimestre Set/Out

LRF. Art. 53 inciso III - Anexo IV

R\$ Unidades

RECEITAS FISCAIS	UG	Previsão atualizada 2021	RECEITAS REALIZADAS		
			No Bimestre	Até o Bimestre	Até o Bimestre Exerc. Anterior
Transferencias de Convenios da Uniao p/ o Sist.Uni	FMS	216.320,00	0,00	0,00	0,00
Piso de Atencao Basica Fixo (PAB Fixo)	FMS	525.657,00	0,00	0,00	0,00
Piso de Atencao Basica Variavel (PAB Variavel)	FMS	379.317,00	143.295,00	670.368,80	599.258,68
Saude da Familia	FMS	417.389,00	237.432,16	1.118.210,32	905.258,82
Agentes Comunitarios de Saude	FMS	359.091,00	68.200,00	349.950,00	329.600,00
Saude Bucal	FMS	179.221,00	0,00	0,00	0,00
Atencao de MAC Ambulatorial e Hospitalar	FMS	1.075.011,00	350.111,22	1.660.556,10	1.750.578,50
Vigilancia em Saude	FMS	190.140,00	29.854,84	113.845,62	128.974,25
Assistencia Farmaceutica	FMS	23.362,00	6.000,00	39.932,93	46.831,72
Qualificacao da Gestao do SUS	FMS	5.083,00	0,00	0,00	0,00
Outros Programas Financ. por Transf. Fundo a Fundo	FMS	231.786,00	6.000,00	27.000,00	24.000,00
ENFRENTAMENTO DA COVID-19	FMS	150.000,00	325.500,00	444.879,53	1.838.967,83
Protecao Social Basica	FMAS	292.032,00	30.706,58	133.063,40	307.105,41
Outras Transferencias do FNAS	FMAS	418.903,00	5.250,00	29.250,00	74.340,00
Transf.de Convenios Uniao Destinada a Programa Ass	FMAS	216.320,00	28.644,00	43.116,00	76.128,00
Transferencias do Salario-Educacao	SEDUC	527.063,00	72.568,90	362.754,24	346.673,12
Transfer. Diretas do FNDE - Prog. Dinheiro Direto	SEDUC	339.297,00	0,00	0,00	0,00
Transfer. Direta do FNDE-Prog. Nacional Alimentaca	SEDUC	531.714,00	59.756,80	298.784,00	311.259,46
Tran.Dir.FNDE Ref.ao Progr.Nacional de Apoio Trans	SEDUC	16.115,00	0,00	48.938,80	115.012,53
Outras Transf. Dir. Fund. Nacio. Desenvolvimento d	SEDUC	228.109,00	0,00	0,00	2.322,99
Transferencia Financeira do ICMS - Desoneracao - L	SEC FI	32.448,00	6.140,14	30.700,70	0,00
Transferenc.de Convenios Uniao Destinadas a Progra	SEDUC	3.244.800,00	0,00	0,00	0,00
Transf.de Conv. da Uniao Destinados a Prog. de San	SEC FI	3.286.400,00	0,00	0,00	0,00
Outras Transferências da União - Principal1	INFRA	832.000,00	0,00	0,00	0,00
Outras Transferencias de Convenios da Uniao	SEC FI	1.081.600,00	0,00	0,00	0,00
Demais Transferencias da Uniao	SEC FI	99.399,00	10.429,83	29.508,19	17.842,75

Relatório Resumido da Execução Orçamentária
 Demonstrativo do Resultado Primário
 Orçamentos Fiscal e Seguridade Social
 Janeiro a Outubro /2021 - Bimestre Set/Out

LRF. Art. 53 inciso III - Anexo IV

R\$ Unidades

RECEITAS FISCAIS	UG	Previsão atualizada 2021	RECEITAS REALIZADAS		
			No Bimestre	Até o Bimestre	Até o Bimestre Exerc. Anterior
Outras Transferências da União - Principal	FUNDEM	0,00	85.000,00	85.000,00	0,00
Transferências dos Estados e do Distrito		8.164.038,00	1.640.483,74	7.528.842,65	5.204.102,98
Cota-Parte do ICMS	SEC FI	5.602.688,00	1.591.549,55	7.047.790,75	4.754.017,64
Cota-Parte do IPVA	SEC FI	385.233,00	11.370,29	413.306,55	393.406,79
Cota-Parte do IPI - Municípios	SEC FI	27.040,00	6.808,48	30.783,49	14.153,22
Cota-Parte da Contribuição de Intervenção no Domín	INFRA	260.000,00	3.883,42	10.089,86	15.654,33
Cota-Parte da Contribuicao de Intervencao no Domin	SEC FI	44.966,00	0,00	0,00	0,00
Outras Transferências dos Estados - Principal	INFRA	728.000,00	0,00	0,00	0,00
Transferen.de Convenios Estados p/O Sistema Unico	FMS	540.800,00	0,00	0,00	0,00
Transf.de Convenio dos Estados Destinadas a Progra	SEDUC	211.461,00	26.872,00	26.872,00	26.871,00
Outras Transferencias dos Estados	SEC FI	147.530,00	0,00	0,00	0,00
Outras Transferencias de Convenios dos Estados	SEC FI	216.320,00	0,00	0,00	0,00
Transferências dos Municípios e de suas		2.173.600,00	1.580.087,00	3.310.006,00	500.000,00
Transferencia de Recursos do Estado p/ Prog.Saude-	FMS	1.081.600,00	0,00	0,00	0,00
Transferências Advindas de Emendas Parlamentares I	FMS	52.000,00	1.580.087,00	2.040.101,00	500.000,00
EMENDAS PARLAMENTARES DE RELATORIA	FMS	1.040.000,00	0,00	1.269.905,00	0,00
Transferências de Outras Instituições Pú		12.713.608,00	2.624.696,83	11.568.176,28	8.810.278,48
Transf.Recur.do Fundo de Man.Desenv. da Educacao B	FUNDEB	9.604.175,00	1.552.711,98	8.164.803,52	6.252.897,52
Transferências de Recursos da Complementação da Un	FUNDEB	0,00	347.581,32	670.185,28	0,00
Transferencia de Recursos da Complementacao da Uni	FUNDEB	3.078.233,00	724.403,53	2.733.187,48	2.557.380,96
AJUSTE DO FUNDEB	FUNDEB	31.200,00	0,00	0,00	0,00
Outras Receitas Correntes		618.308,00	2.851,01	18.248,52	16.073,34
Multas Administrativas, Contratuais e Ju		191.010,00	0,00	5.415,97	0,00
Multas e Juros de Mora do IPTU	SEC FI	86.528,00	0,00	0,00	0,00
Multas e Juros de Mora do ITBI	SEC FI	21.632,00	0,00	0,00	0,00
Multas e Juros de Mora do ISS	SEC FI	21.632,00	0,00	0,00	0,00
Multas e Juros de Mora de Outros Tributos	SEC FI	10.816,00	0,00	0,00	0,00

Relatório Resumido da Execução Orçamentária
 Demonstrativo do Resultado Primário
 Orçamentos Fiscal e Seguridade Social
 Janeiro a Outubro /2021 - Bimestre Set/Out

LRF. Art. 53 inciso III - Anexo IV

R\$ Unidades

RECEITAS FISCAIS	UG	Previsão atualizada 2021	RECEITAS REALIZADAS		
			No Bimestre	Até o Bimestre	Até o Bimestre Exerc. Anterior
Multas e Juros de Mora da Divida Ativa do IPTU	SEC FI	10.816,00	0,00	0,00	0,00
Multas e Juros de Mora da Divida Ativa do ISS	SEC FI	10.816,00	0,00	0,00	0,00
Multas e Juros de Mora da Divida Ativa de Outros T	SEC FI	10.816,00	0,00	0,00	0,00
Outras Multas e Juros de Mora - Financeiras	SEC FI	5.408,00	0,00	0,00	0,00
Outras Multas	SEC FI	5.408,00	0,00	0,00	0,00
Multas Aplicadas Pelos Tribunais de Contas	SEC FI	1.730,00	0,00	5.415,97	0,00
Receita da Divida Ativa Nao-Tributaria de Outras R	SEC FI	5.408,00	0,00	0,00	0,00
Indenizações, Restituições e Ressarcimen		427.298,00	2.851,01	12.832,55	16.073,34
Outras Restituições - Principal	INFRA	31.200,00	0,00	0,00	70,00
Outras Indenizacoes	SEC FI	5.408,00	0,00	4.059,35	1.399,86
OUTRAS RESTITUICOES	SEC FI	5.200,00	0,00	735,48	780,00
Outras Restituicoes1	SEC FI	380.290,00	0,00	583,34	0,00
INDENIZACOES E RESTITUICOES	SEC FI	5.200,00	2.851,01	7.454,38	13.823,48
RECEITAS FISCAIS DE CAPITAL (VI) = (II-III-IV-V)		13.973.399,00	199.944,00	1.737.146,13	348.441,56
Receitas de Capital		14.027.479,00	199.944,00	1.737.146,13	348.441,56
Alienação de Bens		85.446,00	0,00	0,00	0,00
Alienação de Bens Móveis		31.366,00	0,00	0,00	0,00
Alienacao de Outros Bens Moveis	SEC FI	31.366,00	0,00	0,00	0,00
Alienação de Bens Imóveis		54.080,00	0,00	0,00	0,00
Alienacao de Outros Bens Imoveis	SEC FI	54.080,00	0,00	0,00	0,00
Transferências de Capital		13.851.568,00	199.944,00	1.737.146,13	348.441,56
Transferências da União e de suas Entida		9.918.520,00	0,00	1.437.202,13	348.441,56
Transferencias de Recursos do Sistema Unico de Sau	FMS	244.582,00	0,00	0,00	0,00
Transferencias de Convenio da Uniao p/ o Sistema U	FMS	54.080,00	0,00	0,00	0,00
Transferencias de Recursos Destinados a Programas	SEDUC	1.327.772,00	0,00	228.912,00	0,00
Transferencias de Convenios da Uniao Destin. Prog.	SEC FI	358.983,00	0,00	0,00	0,00
Outras Transferências da União - Principal	INFRA	1.153.144,00	0,00	1.208.290,13	348.441,56

PM-MUCAMBO

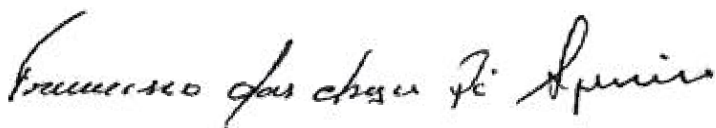
Continuação

Relatório Resumido da Execução Orçamentária
Demonstrativo do Resultado Primário
 Orçamentos Fiscal e Seguridade Social
 Janeiro a Outubro /2021 - Bimestre Set/Out


LRF. Art. 53 inciso III - Anexo IV

R\$ Unidades


RECEITAS FISCAIS	UG	Previsão atualizada 2021	RECEITAS REALIZADAS		
			No Bimestre	Até o Bimestre	Até o Bimestre Exerc. Anterior
Outras Transferências da União - Principal2	AMB	1.183.881,00	0,00	0,00	0,00
Outras Transferências da União	SEC FI	5.596.078,00	0,00	0,00	0,00
Transferências dos Estados e do Distrito		3.881.048,00	100.000,00	200.000,00	0,00
Transferências de Convênio dos Estados p/ Sist.Uni	FMS	31.041,00	0,00	0,00	0,00
Transferências de Recursos do Sistema Unico de Sau	FMS	54.080,00	0,00	0,00	0,00
Transferências de Convênios dos Estados destinadas	INFRA	1.183.881,00	100.000,00	200.000,00	0,00
Transf.de Conv.da União Destin.a Prog. Infra-Estru	SEC FI	1.053.953,00	0,00	0,00	0,00
Transf.de Conv.dos Estados Destin.a Prog.de Infra-	SEC FI	105.239,00	0,00	0,00	0,00
Outras Transferências dos Estados	SEC FI	1.452.854,00	0,00	0,00	0,00
Transferências dos Municípios e de suas		52.000,00	99.944,00	99.944,00	0,00
Transferências Advindas de Emendas Parlamentares I	FMS	52.000,00	99.944,00	99.944,00	0,00
Outras Receitas de Capital		90.465,00	0,00	0,00	0,00
Demais Receitas de Capital		90.465,00	0,00	0,00	0,00
Outras Receitas	SEC FI	90.465,00	0,00	0,00	0,00
RECEITAS FISCAIS DE CAPITAL (VI) = (II-III-IV-V)		13.973.399,00	199.944,00	1.737.146,13	348.441,56
RECEITAS FISCAIS LÍQUIDAS (VII)		67.610.105,00	9.846.218,86	43.068.662,04	33.182.409,94



Gestor FRANCISCO DAS CHAGAS PARENTE AGUIAR
 C.P.F. 143.766.808-93



Contador LJM CONSULTORIA ADMINISTRATIVA E SISTEMAS EIRELI
 C.P.F.



Cont.Int. MARIA DE FATIMA PARENTE AGUIAR
 C.P.F. 128.049.308-90

Relatório Resumido da Execução Orçamentária
 Demonstrativo do Resultado Primário
 Orçamentos Fiscal e Seguridade Social
 Janeiro a Outubro /2021 - Bimestre Set/Out

LRF. Art. 53 inciso III - Anexo IV

R\$ Unidades

DESPESAS FISCAIS	Dotação atualizada 2021	DESPESAS LIQUIDADAS		
		No Bimestre	Até o Bimestre	Até o Bimestre Exerc. Anterior
DESPESAS				
3.0.00.00.00 DESPESAS CORRENTES	56.672.536,64	6.938.459,45	29.331.454,79	35.382.724,02
3.1.00.00.00 PESSOAL E ENCARGOS SOCIAIS	28.585.460,80	3.924.690,25	17.741.358,75	22.325.802,26
3.1.90.00.00 APLICAÇÕES DIRETAS	28.585.460,80	3.924.690,25	17.741.358,75	22.325.802,26
3.1.90.04.00 CONTRATAÇÃO POR TEMPO DETERMINADO	8.713.326,24	1.529.588,28	6.192.000,17	7.083.000,00
3.1.90.11.00 VENCIMENTOS E VANT. FIXAS PESSOAL CIVIL	14.455.672,48	1.743.743,42	8.561.488,48	11.969.800,00
3.1.90.13.00 OBRIGAÇÕES PATRONAIS	4.837.430,08	624.377,91	2.849.669,67	3.167.000,00
3.1.90.91.00 SENTENÇAS JUDICIAIS	556.400,00	26.980,64	138.200,43	106.002,26
3.1.90.92.00 DESPESAS DE EXERCÍCIOS ANTERIORES	22.632,00	0,00	0,00	0,00
3.2.00.00.00 JUROS E ENCARGOS DA DÍVIDA	28.229,76	0,00	0,00	0,00
3.2.90.00.00 APLICAÇÕES DIRETAS	28.229,76	0,00	0,00	0,00
3.2.90.21.00 JUROS SOBRE A DÍVIDA POR CONTRATO	28.229,76	0,00	0,00	0,00
3.3.00.00.00 OUTRAS DESPESAS CORRENTES	28.058.846,08	3.013.769,20	11.590.096,04	13.056.921,76
3.3.50.00.00 TRANSF. A INST. PRIV. SEM FINS LUCRATIVO	70.738,30	0,00	0,00	0,00
3.3.50.41.00 CONTRIBUIÇÕES	63.383,42	0,00	0,00	0,00
3.3.50.43.00 SUBVENÇÕES SOCIAIS	7.354,88	0,00	0,00	0,00
3.3.90.00.00 APLICAÇÕES DIRETAS	27.988.107,78	3.013.769,20	11.590.096,04	13.056.921,76
3.3.90.04.00 CONTRATAÇÃO POR TEMPO DETERMINADO	11.248,64	0,00	0,00	0,00
3.3.90.14.00 DIÁRIAS - CIVIL	230.481,19	350,00	3.880,00	6.140,00
3.3.90.20.00 AUXÍLIO FINANCEIRO A PESQUISADORES	5.200,00	0,00	0,00	0,00
3.3.90.30.00 MATERIAL DE CONSUMO	8.075.605,34	1.106.138,60	4.099.678,24	4.187.629,99
3.3.90.31.00 PREMIAÇÕES CULT.ART.CIENT.DESP.E OUTRA	40.014,08	0,00	0,00	0,00
3.3.90.32.00 MATERIAL, BENS OU SERV. DISTRIBUIÇÃO G	376.216,64	0,00	25.348,00	74.834,62
3.3.90.33.00 PASSAGENS E DESPESAS COM LOCOMOÇÃO	2.000,00	0,00	0,00	0,00
3.3.90.35.00 SERVIÇOS DE CONSULTORIA	120.010,88	0,00	0,00	0,00
3.3.90.36.00 OUTROS SERV. DE TERCEIROS PESSOA FÍSICA	4.380.155,43	401.338,80	1.661.239,94	2.087.422,84
3.3.90.39.00 OUTROS SERV. DE TERC. PESSOA JURÍDICA	13.460.127,58	1.410.604,10	5.265.119,42	6.285.050,96
3.3.90.42.00 AUXÍLIOS	31.200,00	1.500,00	1.500,00	0,00
3.3.90.47.00 OBRIGAÇÕES TRIBUTÁRIAS E CONTRIBUTIVAS	553.875,84	80.522,47	385.238,29	363.162,30
3.3.90.48.00 OUTROS AUX. FINAN. A PESSOAS FÍSICAS	72.605,44	6.000,00	42.000,00	0,00
3.3.90.91.00 SENTENÇAS JUDICIAIS	39.478,40	0,00	0,00	0,00
3.3.90.92.00 DESPESAS DE EXERCÍCIOS ANTERIORES	354.793,28	0,00	81.609,39	52.681,05
3.3.90.93.00 INDENIZAÇÕES E RESTITUIÇÕES	235.095,04	7.315,23	24.482,76	0,00
4.0.00.00.00 DESPESAS DE CAPITAL	10.251.189,23	427.372,40	1.500.281,67	5.957.527,46
4.4.00.00.00 INVESTIMENTOS	9.810.476,59	404.104,50	1.405.355,65	5.891.940,10
4.4.90.00.00 APLICAÇÕES DIRETAS	9.810.476,59	404.104,50	1.405.355,65	5.891.940,10
4.4.90.51.00 OBRAS E INSTALAÇÕES	7.167.452,21	174.223,29	729.412,66	3.440.000,05
4.4.90.52.00 EQUIPAMENTOS E MATERIAL PERMANENTE	2.484.033,02	229.881,21	675.942,99	2.451.940,05
4.4.90.61.00 AQUISIÇÃO DE IMÓVEIS	158.991,36	0,00	0,00	0,00
4.5.00.00.00 INVERSÕES FINANCEIRAS	77.344,00	0,00	0,00	0,00

PM-MUCAMBO

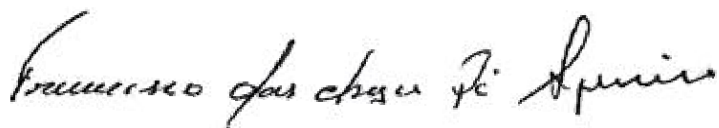
Continuação

Relatório Resumido da Execução Orçamentária
Demonstrativo do Resultado Primário
 Orçamentos Fiscal e Seguridade Social
 Janeiro a Outubro /2021 - Bimestre Set/Out


LRF. Art. 53 inciso III - Anexo IV

R\$ Unidades


DESPESAS FISCAIS	Dotação atualizada 2021	DESPESAS LIQUIDADAS		
		No Bimestre	Até o Bimestre	Até o Bimestre Exerc. Anterior
4.5.90.00.00 APLICAÇÕES DIRETAS	77.344,00	0,00	0,00	0,00
4.5.90.61.00 AQUISIÇÃO DE IMÓVEIS	77.344,00	0,00	0,00	0,00
4.6.00.00.00 AMORTIZAÇÃO DA DÍVIDA	363.368,64	23.267,90	94.926,02	65.587,36
4.6.90.00.00 APLICAÇÕES DIRETAS	363.368,64	23.267,90	94.926,02	65.587,36
4.6.90.71.00 PRINCIPAL DA DÍVIDA CONTRATUAL RESGATA	363.368,64	23.267,90	94.926,02	65.587,36
9.0.00.00.00 RESERVA DE CONTINGÊNCIA	686.400,00	0,00	0,00	0,00
9.9.00.00.00 RESERVA DE CONTINGÊNCIA	686.400,00	0,00	0,00	0,00
9.9.99.00.00 RESERVA DE CONTINGÊNCIA	686.400,00	0,00	0,00	0,00
9.9.99.99.00 RESERVA DE CONTINGÊNCIA	686.400,00	0,00	0,00	0,00
TOTAL DAS DESPESAS	67.610.125,87	7.365.831,85	30.831.736,46	41.340.251,48
SALDO DE EXERCÍCIO ANTERIOR			11.459.992,38	
DESPESAS LIQUIDADAS	67.610.125,87	7.365.831,85	30.831.736,46	41.340.251,48
RESULTADO FINAL			23.696.917,96	



Gestor FRANCISCO DAS CHAGAS PARENTE AGUIAR
 C.P.F. 143.766.808-93



Contador LJM CONSULTORIA ADMINISTRATIVA E SISTEMAS EIRELI
 C.P.F.



Cont.Int. MARIA DE FATIMA PARENTE AGUIAR
 C.P.F. 128.049.308-90

PM-MUCAMBORelatório Resumido da Execução Orçamentária
Demonstrativo do Resultado Nominal

Orçamentos Fiscal e Seguridade Social

Janeiro a Outubro de 2021 / Bimestre Setembro-Outubro

LRF. Art. 53 inciso III - Anexo VI

R\$ Unidades

E S P E C I F I C A C A O	S A L D O		
	Em 31 de Dez 2020	Em 31 de Ago 2021	Em 31 de Out 2021
	(a)	(b)	(c)
DIVIDA CONSOLIDADA (I)	0	0	0
DEDUCOES (II)	3.725.223,45	27.611.517,08	30.580.287,00
Ativo Disponível	11.459.992,38	16.376.150,66	18.287.894,33
Haveres Financeiros	0	0	0
(-) Restos a Pagar Processados	7.734.768,93	-11.235.366,42	-12.292.392,67
DIVIDA CONSOLIDADA LIQUIDA (III) = (I-II)	0	0	0
RECEITA DE PRIVATIZACOES (IV)	0	0	0
PASSIVOS RECONHECIDOS (V)	0	0	0
DIVIDA FISCAL LIQUIDA (III+IV-V)	0	0	0

E S P E C I F I C A C A O	P E R I O D O D E R E F E R E N C I A	
	No Bimestre	Ate o bimestre
	(c - b)	(c - a)
RESULTADO NOMINAL	0	0


FONTE: Balancetes Mensais



Gestor FRANCISCO DAS CHAGAS PARENTE AGUIAR
C.P.F. 143.766.808-93



Contador LJM CONSULTORIA ADMINISTRATIVA E SISTEMAS EIRELI
C.P.F.



Cont.Int. MARIA DE FATIMA PARENTE AGUIAR
C.P.F. 128.049.308-90

PM-MUCAMBO

Relatório Redumido da Execução Orçamentária
Demonstrativo dos Restos a Pagar por Poder e Órgão
 Orçamentos Fiscal e Seguridade Social
 Janeiro a Outubro /2021 - Bimestre Setembro-Outubro

LRF. Art. 53 inciso V - Anexo II

R\$ Unidades

PODER / ÓRGÃO	RESTOS A PAGAR PROCESSADOS					RESTOS A PAGAR NÃO PROCESSADOS			
	INSCRITOS		Cancelados	Pagos	a Pagar	Inscritos	Cancelados	Pagos	a Pagar
	Exercícios Anteriores	Em 2021							
FUNDO MUNICIPAL DE MEIO AMBIENTE - FUNDE	0,00	0,00	0,00	0,00	0,00	0,00	0,00	0,00	0,00
SECRETARIA COMERCIO E DESENV. SUSTENTAVE	0,00	0,00	0,00	0,00	0,00	0,00	0,00	0,00	0,00
SECRETARIA DE PLANEJAMENTO	0,00	0,00	0,00	0,00	0,00	0,00	0,00	0,00	0,00
SECRETARIA DE FINANCA	69.974,32	84.441,45	0,00	9.069,57	154.415,77	290.974,20	0,00	0,00	290.974,20
SEC. DE AGRIC. MEIO AMB. E RECURSOS HIDR	903.250,72	13.623,83	0,00	2.381,46	42.258,48	114.291,84	0,00	0,00	1.017.542,56
SEC. DE CULTURA E TURISMO	0,00	1.601,21	0,00	90,24	106.517,76	229.979,78	0,00	0,00	229.979,78
SEC. DE ESPORTE E JUVENTUDE	0,00	0,00	0,00	0,00	0,00	112.467,10	0,00	0,00	112.467,10
SEC. DE INFRAESTRUTURA E URBANISMO	1.036.074,79	52.127,11	0,00	362.121,14	334.652,85	3.930.188,83	0,00	2.013.197,75	2.953.065,87
SECRETARIA DE ADMINISTRACAO	0,00	928,18	0,00	9.192,33	3.684.777,93	278.542,96	0,00	0,00	278.542,96
GABINETE DO PREFEITO	0,00	11.629,10	0,00	15.372,20	111.342,40	333.360,35	0,00	0,00	333.360,35
FUNDEB	0,00	960,00	0,00	1.620,00	583.639,81	2.164.913,68	0,00	0,00	2.164.913,68
FUNDO MUNICIPAL DE ASSISTENCIA SOCIAL	0,00	37.474,34	0,00	13.496,73	216.958,50	330.885,56	0,00	0,00	330.885,56
FUNDO MUNICIPAL DE SAUDE	0,00	378.741,52	0,00	507.521,73	2.577.764,92	4.029.380,89	0,00	0,00	4.029.380,89
FUNDO MUNICIPAL DE EDUCACAO	967,99	99.535,09	0,00	310.869,70	1.207.537,62	963.205,85	0,00	1.446.000,00	-481.826,16
PREFEITURA MUNICIPAL DE MUCAMBO	0,00	0,00	0,00	0,00	0,00	0,00	0,00	0,00	0,00
CAMARA MUNICIPAL	33.617,65	0,00	0,00	0,00	2.704,00	0,00	0,00	0,00	33.617,65
Total	2.043.885,47	681.061,83	0,00	1.231.735,10	9.022.570,04	12.778.191,04	0,00	3.459.197,75	11.292.904,44

PM-MUCAMBO

Relatório Redumido da Execução Orçamentária
Demonstrativo dos Restos a Pagar por Poder e Órgão
Orçamentos Fiscal e Seguridade Social
Janeiro a Outubro /2021 - Bimestre Setembro-Outubro

LRF. Art. 53 inciso V - Anexo II

R\$ Unidades

PODER / ÓRGÃO	RESTOS A PAGAR PROCESSADOS					RESTOS A PAGAR NÃO PROCESSADOS			
	INSCRITOS		Canceladqs	Pagos	a Pagar	Inscritos	Canceladqs	Pagos	a Paga
	Exercícios Anteriores	Em 2021							



Gestor FRANCISCO DAS CHAGAS PARENTE AGUIAR
C.P.F. 143.766.808-93



Contador LJM CONSULTORIA ADMINISTRATIVA E SISTEMAS EIRELI
C.P.F.



Cont.Int. MARIA DE FATIMA PARENTE AGUIAR
C.P.F. 128.049.308-90

PM-MUCAMBO

Continuação

Relatório Resumido da Execução Orçamentária
 Dem. das Receitas de Oper. de Créd. e Despesas de Capital
 Orçamentos Fiscal e Seguridade Social
 Janeiro a Outubro /2021 - Bimestre Set/Out

RREO - Anexo XI (LRF, art.53,&1ª Inciso 1

R\$ Unidades


RECEITAS	Previsão atualizada (a)	RECEITAS REALIZADAS até o Bimestre (b)	SALDO A REALIZAR (c) = (a-b)	
RECEITAS DE OPERAÇÕES DE CRÉDITOS (I)	0,00	0,00	0,00	
DESPESAS	DOTAÇÃO ATUALIZADA (d)	DESPESAS EXECUTADAS até o Bimestre		SALDO A EXECUTAR
		LIQUIDADAS (e)	INSCRITAS EM RESTOS A PAGAR NÃO PROCESSADOS (f)	(g) = (d) - (e+f)
DESPESAS CAPITAL	3.376.174,36	0,00	0,00	3.376.174,36
(-) Incentivos Fiscais a Contribuinte				
(-) Incentivos Fiscais a Contribuinte				
(-) Incentivos Fiscais a Contribuinte por Inst.Financeiras				
DESPESAS DE CAPITAL LÍQUIDA (II)	3.376.174,36	0,00	0,00	3.376.174,36
RESULTADO PARA APURAÇÃO DA REGRA DE OURO (III) = (I-II)	-3.376.174,36	0,00	-3.376.174,36	



Gestor FRANCISCO DAS CHAGAS PARENTE AGUIAR
C.P.F. 143.766.808-93



Contador LJM CONSULTORIA ADMINISTRATIVA E SISTEMAS EIRELI
C.P.F.



Cont.Int. MARIA DE FATIMA PARENTE AGUIAR
C.P.F. 128.049.308-90

PM-MUCAMBO

Continuação

Relatório Resumido da Execução Orçamentária
Dem.da Receitas de Alienação de Ativos e Aplic.dos Recursos
 Orçamentos Fiscal e Seguridade Social
 Janeiro a Outubro /2021 - Bimestre Set/Out


RREO - Anexo XIV (LRF, art.53,&1ª Inciso III

R\$ 1,00

RECEITAS	Previsão atualizada (a)	RECEITAS REALIZADAS (b)	SALDO A REALIZAR (c) = (a-b)
RECEITAS DE CAPITAL	0,00	0,00	0,00
ALIENAÇÃO DE ATIVOS	0,00	0,00	0,00
Alienação de Bens Móveis	0,00	0,00	0,00
Alienação de Bens Imóveis	0,00	0,00	0,00
TOTAL	0,00	0,00	0,00

DESPESAS APLICAÇÃO DOS RECURSOS DA ALIENAÇÃO DE ATIVOS	DOTAÇÃO ATUALIZADA (d)	DESPESAS EXECUTADAS até o Bimestre		SALDO A EXECUTAR (g) = (d) - (e+f)
		LIQUIDADAS (e)	INSCRITAS EM RESTOS A PAGAR NÃO PROCESSADOS (f)	
DESPESAS DE CAPITAL	0,00	0,00	0,00	0,00
Investimentos	0,00	0,00	0,00	0,00
Inversões Financeiras	0,00	0,00	0,00	0,00
Amortização da Dívida	0,00	0,00	0,00	0,00
DESPESAS CORRENTES DOS REGIMES DE PREVIDÊNCIAS	0,00	0,00	0,00	0,00
Regime Geral da Previdência Social	0,00	0,00	0,00	0,00
Regime Próprio dos Servidores Públicos	0,00	0,00	0,00	0,00
TOTAL	0,00	0,00	0,00	0,00


SALDO FINANCEIRO A APLICAR	EXEANT (h)	EXEATU (i) = (b) - (e+f)	SALDO ATUAL (j) = (h+i)
	0,00	0,00	0,00



Gestor FRANCISCO DAS CHAGAS PARENTE AGUIAR
 C.P.F. 143.766.808-93



Contador LJM CONSULTORIA ADMINISTRATIVA E SISTEMAS EIRELI
 C.P.F.



Cont.Int. MARIA DE FATIMA PARENTE AGUIAR
 C.P.F. 128.049.308-90

GOVERNO MUNICIPAL DE MUCAMBO
RELATÓRIO RESUMIDO DA EXECUÇÃO ORÇAMENTÁRIA
DEMONSTRATIVO DAS RECEITAS E DESPESAS PREVIDENCIÁRIAS DO REGIME PRÓPRIO DOS SERVIDORES PÚBLICOS
5º BIMESTRE DE 2021

RREO - Anexo V (LRF, Art. 53, inciso II)

R\$ 1,00

RECEITAS PREVIDENCIÁRIAS	PREVISÃO INICIAL	PREVISÃO ATUALIZADA	RECEITAS REALIZADAS		
			No Bimestre	Até o Bimestre 5º 2021	Até o Bimestre 5º 2021
RECEITAS PREVIDENCIÁRIAS - RPPS (EXCETO INTRA-ORÇAMENTÁRIAS) (I)					
RECEITAS CORRENTES					
Receita de Contribuições					
Pessoal Civil					
Contribuição de Servidor Ativo Civil					
Contribuição de Servidor Inativo Civil					
Contribuição de Pensionista Civil					
Pessoal Militar					
Contribuição de Militar Ativo					
Contribuição de Militar Inativo					
Contribuição de Pensionista Militar					
Outras Contribuições Previdenciárias					
Compensação Previdenciária entre RGPS e RPPS					
Receita Patrimonial					
Receitas Imobiliárias					
Receitas de Valores Mobiliários					
Outras Receitas Patrimoniais					
Outras Receitas Correntes					
RECEITAS DE CAPITAL					
Alienação de Bens					
Outras Receitas de Capital					
RECEITAS PREVIDENCIÁRIAS - RPPS (EXCETO INTRA-ORÇAMENTÁRIAS) (II)					
REPASSES PREVIDENCIÁRIOS PARA COBERTURA DE DÉFICIT - RPPS (III)					
OUTROS APORTES AO RPPS (IV)					
TOTAL DAS RECEITAS PREVIDENCIÁRIAS - RPPS (V) = (I + II + III + IV)					

SEM MOVIMENTO

DESPESAS PREVIDENCIÁRIAS	PREVISÃO INICIAL	PREVISÃO ATUALIZADA	DESPESAS LIQUIDADAS		
			No Bimestre	Até o Bimestre 5º 2021	Até o Bimestre 5º 2021
DESPESAS PREVIDENCIÁRIAS - RPPS (EXCETO INTRA-ORÇAMENTÁRIAS) (VI)					
ADMINISTRAÇÃO					
Despesas Correntes					
Despesas de Capital					
PREVIDÊNCIA SOCIAL					
Pessoal Civil					
Reformas					
Pensões					
Outros Benefícios Previdenciários					
Outras Despesas Previdenciárias					
Compensação Previdenciária de Aposentadorias entre o RPPS e o RGPS					
Compensação Previdenciária de Pensões entre o RPPS e o RGPS					
Demais Despesas Previdenciárias					
DESPESAS PREVIDENCIÁRIAS - RPPS (INTRA-ORÇAMENTÁRIAS) (VII)					
RESERVA DO RPPS (VIII)					
TOTAL DAS DESPESAS PREVIDENCIÁRIAS - RPPS (IX) = (VI + VII + VIII)					
RESULTADO PREVIDENCIÁRIO - RPPS (X) = (V + IX)					

SEM MOVIMENTO

SALDO DAS DISPONIBILIDADES FINANCEIRAS E INVESTIMENTOS DO RPPS	<MÊS ANTERIOR>	PERÍODO DE REFERÊNCIA	
		2021	2021
Caixa			
Bancos Conta Movimento			
Investimentos			

RECEITAS PREVIDENCIÁRIAS INTRA-ORÇAMENTÁRIAS - RPPS	PREVISÃO INICIAL	PREVISÃO ATUALIZADA	RECEITAS REALIZADAS		
			No Bimestre	Até o Bimestre 5º 2021	Até o Bimestre 5º 2021
RECEITA CORRENTES					
Receita de Contribuições					
Pessoal Civil					
Contribuição Patronal de Servidor Ativo Civil					
Contribuição Patronal de Servidor Inativo Civil					
Contribuição Patronal de Pensionista Civil					

GOVERNO MUNICIPAL DE MUCAMBO
RELATÓRIO RESUMIDO DA EXECUÇÃO ORÇAMENTÁRIA
DEMONSTRATIVO DAS RECEITAS E DESPESAS PREVIDENCIÁRIAS DO REGIME PRÓPRIO DOS SERVIDORES PÚBLICOS
5º BIMESTRE DE 2021

Contribuição Patronal de Pensionista Militar	SEM MOVIMENTO				
Outras Contribuições Previdenciárias					
Receita Patrimonial					
Receitas Imobiliárias					
Receitas de Valores Mobiliários					
Outras Receitas Patrimoniais					
Outras Receitas Correntes					
RECEITAS DE CAPITAL					
Alienação de Bens					
Outras Receitas de Capital					
TOTAL DAS RECEITAS PREVIDENCIÁRIAS INTRA-ORÇAMENTÁRIAS					

DESPESAS PREVIDENCIÁRIAS INTRA-ORÇAMENTÁRIAS - RPPS	DOTAÇÃO INICIAL	DOTAÇÃO ATUALIZADA	DESPESAS LIQUIDADAS		
			No Bimestre	Até o Bimestre 5º 2021	Até o 5º Bimestre 2021
ADMINISTRAÇÃO (XIV)					
Despesas Correntes					
Despesas de Capital					
TOTAL DAS DESPESAS PREVIDENCIÁRIAS INTRA-ORÇAMENTÁRIAS					

FONTE:



FRANCISCO DAS CHAGAS PARENTE AGUIAR
C.P.F. 143.766.808-93
Gestor



LJM CONSULTORIA ADMINISTRATIVA E SISTEMAS EIRELI
C.P.F.
Contador



MARIA DE FATIMA PARENTE AGUIAR
C.P.F. 128.049.308-90
Cont.Int./Sec.de Finanças

>

AGUIAR

GOVERNO MUNICIPAL DE MUCAMBO
RELATÓRIO RESUMIDO DA EXECUÇÃO ORÇAMENTÁRIA
MONSTRATIVO DAS RECEITAS DE IMPOSTOS LÍQUIDA E DAS DESPESAS PRÓPRIAS COM AÇÕES E SERVIÇOS PÚBLICOS DE SAÚDE
ORÇAMENTO FISCAL E DA SEGURIDADE SOCIAL
5º BIMESTRE DO EXERCÍCIO DE 2021

RREO - Anexo XVI (ADCT, art. 77)					R\$ 1,00
RECEITAS PREVIDENCIÁRIAS	PREVISÃO INICIAL	PREVISÃO ATUALIZADA	RECEITAS REALIZADAS		
			Até o Bimestre	%	
			(a)	(b)	(b/a)
RECEITAS DE IMPOSTOS LÍQUIDAS E TRANSF. CONSTITUCIONAIS E LEGAIS (I)	28.163.714,56	28.163.714,56	24.588.728,75		
Impostos	2.051.308,48	2.051.308,48	826.007,03	0,40	
Multas, Juros de Mora e Outros Encargos dos Impostos					
Dívida Ativa dos Impostos	261.260,48	261.260,48	-		
Multas, Juros de Mora, Atual. Mon. Outros Encar. da Dívida Ativa dos Impostos		-	-		
Receitas de Transferências Constitucionais e Legais	25.851.145,60	25.851.145,60	23.762.721,72	0,92	
TRANSFERÊNCIAS DE RECURSOS DO SISTEMA ÚNICO DE SAÚDE - SUS (II)	6.466.781,89	6.466.781,89	5.857.648,68	0,91	
RECEITAS DE OPERAÇÕES DE CRÉDITO VINCULADAS À SAÚDE (III)	-	-	-		
OUTRAS RECEITAS ORÇAMENTÁRIAS	38.100.965,65	38.100.965,65	17.239.681,81	0,45	
(-) DEDUÇÃO PARA O FUNDEB	5.121.336,23	5.121.336,23	4.617.397,20	0,90	
TOTAL	67.610.125,87	67.610.125,87	43.068.662,04	0,64	
DESPESAS COM SAÚDE (Por Grupo de Natureza da Despesa)	DOTAÇÃO INICIAL	DOTAÇÃO ATUALIZADA	DESPESAS LIQUIDADAS		
			Até o Bimestre	%	
			(c)	(d)	(d/c)
DESPESAS CORRENTES	13.576.112,32	16.622.112,32	10.914.850,35	1,32	
Pessoal e Encargos Sociais	6.151.216,16	7.622.216,16	5.157.195,65	0,68	
Juros e Encargos da Dívida	-	-			
Outras Despesas Correntes	7.424.896,16	8.999.896,16	5.757.654,70	0,64	
DESPESA DE CAPITAL	784.239,36	1.089.239,36	447.200,84	0,41	
Investimentos	784.239,36	1.089.239,36	447.200,84	0,41	
Inversões Financeiras					
Amortização da Dívida	-	-	-		
TOTAL (IV)	14.360.351,68	17.711.351,68	11.362.051,19	1,73	
DESPESAS PRÓPRIAS COM AÇÕES E SERV. PÚBLICOS DE SAÚDE	DOTAÇÃO INICIAL	DOTAÇÃO ATUALIZADA	DESPESAS LIQUIDADAS		
			Até o Bimestre	%	
			(e)	(e)/despesas com saúde	
DESPESAS COM SAÚDE	14.360.351,68	17.711.351,68	11.362.051,19		
(+) RESTOS A PAGAR INSCRITOS EM EXERCÍCIOS ANTERIORES LIQUIDADOS NO EXERCÍCIO ATUAL			-		
(-) DESPESAS COM INATIVOS E PENSIONISTAS					
(-) DESPESAS CUSTEADAS COM OUT. RECURSOS DEST. À SAÚDE					
Recursos de Transferências do Sist	6.466.781,89	6.466.781,89	5.857.648,68		
Recursos de Operações de Crédito					
Outros Recursos	-	-	-		
(-) RESTOS A PAGAR INSCRITOS NO EXERCÍCIO SEM DISPONIBILIDADE FINANCEIRA DE RECURSOS PRÓPRIOS VINCULADOS			-		
TOTAL DESPESAS PRÓPRIAS COM AÇÕES E SERV. PÚB. DE SAÚDE (V)	7.893.569,79	11.244.569,79	5.504.402,51	22,39	

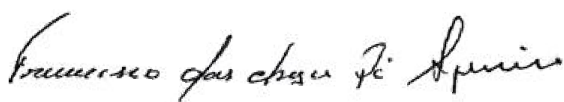
GOVERNO MUNICIPAL DE MUCAMBO
RELATÓRIO RESUMIDO DA EXECUÇÃO ORÇAMENTÁRIA
MONSTRATIVO DAS RECEITAS DE IMPOSTOS LÍQUIDA E DAS DESPESAS PRÓPRIAS COM AÇÕES E SERVIÇOS PÚBLICOS DE SAÚDE
ORÇAMENTO FISCAL E DA SEGURIDADE SOCIAL
5º BIMESTRE DO EXERCÍCIO DE 2021

DO DAS DISPONIBILIDADES FINANCEIRAS E INVESTIMENTOS DO R	RESTOS A PAGAR INSCRITOS COM DISPONIBILIDADE FINANCEIRA DE RECURSOS PRÓPRIOS VINCULADOS	
	Inscritos em Exercícios Anteriores	Cancelados Em 2021 (VI)
RESTOS A PAGAR DE DESPESAS PRÓPRIAS COM AÇÕES E	-	-

PARTICIPAÇÃO DAS DESPESAS COM AÇÕES E SERVIÇOS PÚBLICOS DE SAÚDE NA RECEITA DE IMPOSTOS LÍQUIDA E TRANSFERÊNCIAS CONSTITUCIONAIS E LEGAIS - LIMITE CONSTITUCIONAL $\leq \frac{V - VI}{I}$	
---	--

DESPESAS COM SAÚDE (Por Subfunção)	DOTAÇÃO INICIAL	DOTAÇÃO ATUALIZADA	DESPESAS LIQUIDADAS	
			Até o Bimestre (i)	% (i/total i)
Atenção Básica	3.691.042,08	5.166.042,08	3.058.749,77	0,27
Assistência Hospitalar e Ambulatorial	5.428.592,00	6.818.592,00	4.611.160,50	0,41
Suporte Profilático e Terapêutico	197.932,80	178.932,80	69.835,33	
Vigilância Sanitária	-	-	-	-
Vigilância Epidemiológica	799.543,68	794.543,68	508.746,66	-
Alimentação e Nutrição	-	-	-	-
Outras Subfunções	4.243.241,12	4.753.241,12	3.113.558,93	-
TOTAL	14.360.351,68	17.711.351,68	11.362.051,19	0,68

FONTE:



Gestor FRANCISCO DAS CHAGAS PARENTE AGUIAR
C.P.F. 143.766.808-93



Contador LJM CONSULTORIA ADMINISTRATIVA E SISTEMAS EIRELI
C.P.F.



Cont.Int. MARIA DE FATIMA PARENTE AGUIAR
C.P.F. 128.049.308-90

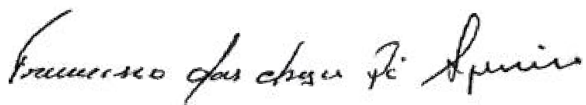
GOVERNO MUNICIPAL DE MUCAMBO
RELATÓRIO RESUMIDO DA EXECUÇÃO ORÇAMENTÁRIA
DEMONSTRATIVO DA PROJEÇÃO ATUARIAL DO REGIME PRÓPRIO DE PREVIDÊNCIA SOCIAL DOS SERVIDORES PÚBLICOS
ORÇAMENTO DA SEGURIDADE SOCIAL
5º BIMESTRE DO EXERCÍCIO 2021

RREO - Anexo XIII (LRF, Art. 53, § 1º, inciso II)


R\$ 1,00

EXERCÍCIO	RECEITAS PREVIDENCIÁRIAS (a)	RECEITAS PREVIDENCIÁRIAS (b)	RESULTADO PREVIDENCIÁRIO (c) = (a + b)	SALDO FINANCEIRO DO EXERCÍCIO (d) = ("d" exercício anterior) + (c)
	SEM MOVIMENTO O MUNICÍPIO NÃO POSSUE REGIME PRÓPRIO DE PREVIDENCIA			

FONTES:



Gestor FRANCISCO DAS CHAGAS PARENTE AGUIAR
C.P.F. 143.766.808-93



Contador LJM CONSULTORIA ADMINISTRATIVA E SISTEMAS EIRELI
C.P.F.



Cont.Int. MARIA DE FATIMA PARENTE AGUIAR
C.P.F. 128.049.308-90

GOVERNO MUNICIPAL DE MUCAMBO
RELATÓRIO RESUMIDO DA EXECUÇÃO ORÇAMENTÁRIA
DEMONSTRATIVO DAS PARCERIAS PÚBLICO-PRIVADAS
ORÇAMENTO FISCAL E DA SEGURIDADE SOCIAL
5º BIMESTRE DO EXERCÍCIO DE 2021

RREO - Anexo XVII (Lei nº 11.079, de 30.12.2004, arts. 22, 25 e 28)

ESPECIFICAÇÃO	SALTO TOTAL EM 31 DE DEZEMBRO DO EXERCÍCIO ANTERIOR (a)	REGISTROS EFETUADOS EM <2021>		SALDO TOTAL (c) = (a + b)						
		No bimestre	Até o bimestre							
TOTAL DE ATIVOS										
Direitos Futuros										
Ativos Contabilizados na SPE										
Contrapartida para Provisões de PPP										
TOTAL DE PASSIVOS (I)										
Obrigações Não Relacionadas a Serviços										
Contrapartida para Ativos da SPE										
Provisões de PPP										
GARANTIAS DE PPP (II)										
SALDO LÍQUIDO DE PASSIVOS DE PPP (III) = (I-II)										
PASSIVOS CONTINGENTES										
Contraprestações Futuras										
Riscos Não Provisionados										
Outros Passivos Contingentes										
ATIVOS CONTINGENTES										
Serviços Futuros										
Outros Ativos Contingentes										
DESPESAS DE PPP	EXERCÍCIO ANTERIOR	EXERCÍCIO CORRENTE (EC)	<EC + 1>	<EC + 2>	<EC + 4>	EC + 5	<EC + 6>	<EC + 7>	EC + 8	EC + 9
Do Ente Federado										
Das Estatais Não-Dependentes										
TOTAL DAS DESPESAS										
RECEITA CORRENTE LÍQUIDA (RCL)										
TOTAL DAS DESPESAS / RCL (%)										
Nota:										

SEM MOVIMENTO

FONTE:

Francisco das Chagas Parente Aguiar

Gestor FRANCISCO DAS CHAGAS PARENTE AGUIAR
C.P.F. 143.766.808-93

LJM

Contador LJM CONSULTORIA ADMINISTRATIVA E SISTEMAS EIRELI
C.P.F.

Maria de Fatima Parente Aguiar

Cont.Int. MARIA DE FATIMA PARENTE AGUIAR
C.P.F. 128.049.308-90

GOVERNO MUNICIPAL DE MUCAMBO
RELATÓRIO RESUMIDO DA EXECUÇÃO ORÇAMENTÁRIA
DEMONSTRATIVO SIMPLIFICADO DO RELATÓRIO RESUMIDO DA EXECUÇÃO ORÇAMENTÁRIA
ORÇAMENTO FISCAL E DA SEGURIDADE SOCIAL
5º BIMESTRE DE 2021

LRF, Art. 48 - Anexo XVIII		R\$1 ,00	
BALANÇO ORÇAMENTÁRIO - RECEITAS			
	No Bimestre	Até o Bimestre	
Previsão Inicial da Receita	11.268.354,31	67.610.125,87	
Previsão Atualizada da Receita	11.268.354,31	67.610.125,87	
Receitas Realizadas	9.846.218,86	43.068.662,04	
Déficit Orçamentário	-	-	24.541.463,83
Saldos de Exercício Anteriores			
BALANÇO ORÇAMENTÁRIO - DESPESAS			
	No Bimestre	Até o Bimestre	
Dotação Inicial		67.610.125,87	
Créditos Adicionais		-	
Dotação Atualizada		67.610.125,87	
Despesas Empenhadas	8.178.606,63	43.668.489,84	
Despesas Liquidadas	7.365.831,85	30.831.736,46	
Superávit Orçamentário		23.941.636,03	
DESPESAS POR FUNÇÃO/SUBFUNÇÃO			
	No Bimestre	Até o Bimestre	
Despesas Empenhadas	13.746.620,39	13.746.620,39	
Despesas Liquidadas	3.900.197,27	3.900.197,27	
RECEITA CORRENTE LÍQUIDA - RCL			
	No Bimestre	Até o Bimestre	
RECEITA CORRENTE LÍQUIDA - RCL	9.846.218,86	43.068.662,04	
RECEITAS/DESPESAS DOS REGIMES DE PREVIDÊNCIA			
	No Bimestre	Até o Bimestre	
Regime Geral de Previdência Social			
Receitas Previdenciárias (I)			
Receitas Previdenciárias (II)			
Receitas Previdenciárias (III) = (I - II)			
Regime Próprio de Previdência Social dos Servidores			
Receitas Previdenciárias (IV)			
Receitas Previdenciárias (V)			
Receitas Previdenciárias (VI) = (IV - V)			
RESULTADOS NOMINAL E PRIMARIO			
	Meta Fixada no AMF da LDO (a)	% em Relação a Meta (b/a)	
Resultado Nominal			
Resultado Primário			
MOVIMENTAÇÃO DOS RESTOS A PAGAR			
	Inscrição	Pagamento Até o Bimestre	Saldo a Pagar
POR PODER E MINISTÉRIO PÚBLICO			
RESTOS A PAGAR PROCESSADOS			
Poder Executivo			
Poder Legislativo			
Poder Judiciário			
Ministério Público			
RESTOS A PAGAR NÃO-PROCESSADOS			
Poder Executivo			
Poder Legislativo			
Poder Judiciário			
Ministério Público			
TOTAL	-	-	-

GOVERNO MUNICIPAL DE MUCAMBO
RELATÓRIO RESUMIDO DA EXECUÇÃO ORÇAMENTÁRIA
DEMONSTRATIVO SIMPLIFICADO DO RELATÓRIO RESUMIDO DA EXECUÇÃO ORÇAMENTÁRIA
ORÇAMENTO FISCAL E DA SEGURIDADE SOCIAL
5º BIMESTRE DE 2021

DESPESAS COM MANUTENÇÃO E DESENVOLVIMENTO DO ENSINO - I	Valor Apurado Até o Bimestre	Limites Constitucionais Anuais	
		% Aplicado Até o Bimestre	
Mínimo Anual de <18% / 25%> das Receitas de Impostos	3.161.081,78		12,86%
Maximo Anual de 40% das Despesas com MDE no Ensino	2.878.377,01		24,88%
Mínimo Anual de 60% do FUNDEF na Remuneração dos Pro	5.921.173,53		51,19%

RECEITAS DE OPERAÇÕES DE CRÉDITO E DESPESAS DE CAPITAL	Bimestre	Saldo a Realizar
Receitas e Operações de Créditos		
Despesa de Capital Líquida		

PROJEÇÃO ATUARIAL DOS REGIMES DE PREVIDÊNCIA	Inscrição	Pagamento Até o Bimestre	Saldo a Pagar
Regime Geral de Previdência Social			
Receitas Previdenciárias (I)			
Receitas Previdenciárias (II)			
Receitas Previdenciárias (I - II)			
Regime Próprio de Previdência Social dos Servidores			
Receitas Previdenciárias (IV)			
Receitas Previdenciárias (V)			
Receitas Previdenciárias (IV - V)			

RECEITA DA ALIENAÇÃO DE ATIVOS E APLICAÇÃO DOS RECURSOS	Valor Apurado Até o Bimestre	Saldo a Realizar
Receita de Capital Resultante da Alienação de Ativos		
Aplicação dos Recursos da Alienação de Ativos		

DESPESAS COM AÇÕES E SERVIÇOS PÚBLICOS DE SAÚDE	Valor Apurado Até o Bimestre	Limites Constitucionais Anuais	
		% Aplicado Até o Bimestre	
Despesas Próprias com Ações e Serviços Públicos de S	5.504.402,51		22,39%

DESPESAS DE CARÁTER CONTINUADO DERIVADAS DE PPP CONTRATADAS	VALOR APURADO NO EXERCÍCIO CORRENTE
Total das Despesas/RCL (%)	

FONTE:

FONTE:

Francisco das Chagas P. Aguiar

Gestor FRANCISCO DAS CHAGAS PARENTE AGUIAR
C.P.F. 143.766.808-93

LJM

Contador LJM CONSULTORIA ADMINISTRATIVA E SISTEMAS EIRELI
C.P.F.

Maria de Fatima Parente Aguiar

Cont.Int. MARIA DE FATIMA PARENTE AGUIAR
C.P.F. 128.049.308-90