



GOVERNO MUNICIPAL
MUCAMBO
JUNTOS FAZEMOS O MELHOR

O prefeito Municipal de Mucambo, no uso de suas atribuições que lhe são conferidas pela Lei Orgânica Municipal, e de conformidade com a determinação contida na Lei complementar Nº 101, DE 04 DE MAIO de 2000 (Lei de Responsabilidade Fiscal), **AUTORIZA** a publicação mediante afixação na Secretaria da Câmara e da Prefeitura Municipal, na mídia eletrônica, com os seguintes endereços na INTERNET: <http://mucambo.ce.gov.br>, e em demais locais de amplo acesso público, para a divulgação nesta data do **RREO – Relatório Resumido de Execução Orçamentária** (arts.52 e 53, Lei Complementar nº 101/2000), referente ao **4º Bimestre do exercício de 2021**.

Paço da PREFEITURA MUNICIPAL DE MUCAMBO, em 30 de SETEMBRO de 2021.

Francisco das Chagas Parente Aguiar
- Prefeito Municipal -

Relatório Resumido da Execução Orçamentária
 Demonstrativo da Receita Corrente Líquida
 Orçamentos Fiscal e Seguridade Social
 Setembro/2020 a Agosto/2021

LRF. Art. 53 inciso I - Anexo III

R\$ Unidades

E S P E C I F I C A C A O

| | Set/20 | Out/20 | Nov/20 | Dez/20 | Jan/21 | Fev/21 | Mar/21 |
|---|---------------------|---------------------|---------------------|---------------------|---------------------|---------------------|---------------------|
| Receitas Correntes | 3.518.677,19 | 3.471.618,56 | 3.849.056,20 | 6.389.287,51 | 4.208.051,00 | 4.458.606,84 | 4.173.191,21 |
| Impostos, Taxas e Contribuições de Melhoria | 73.179,89 | 90.499,70 | 121.128,63 | 176.122,12 | 90.115,06 | 121.882,31 | 83.337,68 |
| Impostos | 72.572,87 | 80.299,93 | 76.102,10 | 166.852,74 | 68.732,42 | 64.647,11 | 74.708,31 |
| Rec. de Rem. de Dep. Banc. de Rec. Vinc. - MDE SEDUC | 48,71 | 64,33 | 91,17 | 146,69 | 150,33 | 89,68 | 254,64 |
| Rec. de Rem. de Dep. Banc. de Rec. Vinc. - Fundo de Saude FMS | 268,79 | 325,24 | 271,52 | 308,38 | 227,75 | 4.103,82 | 1.011,13 |
| Rec. de Rem. de Dep. Banc. de Rec. Vinc. - Acoes Serv.Publ.e Saud FMS | 0,00 | 0,00 | 0,00 | 0,00 | 0,00 | 0,00 | 0,00 |
| Rec. de Rem. de Dep. Banc. de Rec. Vinc. - FNAS FMAS | 39,75 | 52,42 | 24,59 | 49,32 | 30,65 | 34,09 | 158,88 |
| Rec. de Rem. de Dep. Banc. de Rec. Vinc. - FUNDEB FUNDEB | 55,61 | 67,82 | 66,05 | 44,36 | 49,79 | 125,28 | 703,65 |
| Imposto de Renda Retido nas Fontes sobre Rendimentos do Trabalho SEC FI | 42.057,39 | 51.257,28 | 45.086,87 | 70.022,09 | 32.820,00 | 37.016,26 | 56.733,60 |
| Rec. de Rem. de Dep. Banc. de Rec. Vinc. - CIDE SEC FI | 0,00 | 0,00 | 0,00 | 0,00 | 0,00 | 0,00 | 0,00 |
| Rem. de Outros Dep. Banc.de Recur. Vinculado SEC FI | 0,00 | 0,00 | 0,00 | 0,00 | 22,17 | 0,00 | 0,00 |
| Remuneracao de Outros Depositos de Recursos nao vinculados SEC FI | 221,57 | 449,34 | 519,36 | 553,96 | 432,68 | 2.073,53 | 2.166,97 |
| Rec. de Rem. de Dep. Banc. de Rec. Vinc. - Royalties SEC FI | 0,00 | 0,00 | 0,00 | 0,00 | 0,00 | 0,00 | 0,00 |
| Imposto sobre a Propriedade Predial Territorial Urbana SEC FI | 0,00 | 159,57 | 9.339,30 | 57.531,06 | 0,00 | 0,00 | 0,00 |
| Receita da Divida Ativa do I.P.T.U. SEC FI | 923,36 | 573,92 | 0,00 | 0,00 | 3.910,70 | 2.431,47 | 372,03 |
| Receita da Divida Ativa do I.S.S. SEC FI | 0,00 | 0,00 | 0,00 | 0,00 | 0,00 | 0,00 | 0,00 |
| Receita da Divida Ativa de Outros Tributos - Principal SEC FI | 0,00 | 0,00 | 0,00 | 0,00 | 0,00 | 0,00 | 0,00 |
| Imposto sobre Transmissao de Bens Imoveis - ITBI SEC FI | 0,00 | 360,00 | 0,00 | 0,00 | 696,00 | 0,00 | 0,00 |
| Imposto sobre Servicos de Qualquer Natureza SEC FI | 28.957,69 | 26.990,01 | 20.703,24 | 38.196,88 | 30.392,35 | 18.772,98 | 13.307,41 |
| Taxas | 71,14 | 672,97 | 0,00 | 0,00 | 4.274,70 | 3.539,85 | 3.458,10 |
| Outras Taxas pela Prestacao de Servicos SEC FI | 71,14 | 672,97 | 0,00 | 0,00 | 4.274,70 | 3.539,85 | 3.458,10 |
| Outras Taxas pelo Exercicio do Poder de Policia SEC FI | 0,00 | 0,00 | 0,00 | 0,00 | 0,00 | 0,00 | 0,00 |
| Taxa de Apreensao e Deposito SEC FI | 0,00 | 0,00 | 0,00 | 0,00 | 0,00 | 0,00 | 0,00 |
| Contribuição de Melhoria | 535,88 | 9.526,80 | 45.026,53 | 9.269,38 | 17.107,94 | 53.695,35 | 5.171,27 |
| Contribuição de Melhoria para Expansão da Rede de Iluminação Pública na Cidade INFRA | 535,88 | 9.526,80 | 45.026,53 | 9.269,38 | 17.107,94 | 53.695,35 | 5.171,27 |

Relatório Resumido da Execução Orçamentária
 Demonstrativo da Receita Corrente Líquida
 Orçamentos Fiscal e Seguridade Social
 Setembro/2020 a Agosto/2021

LRF. Art. 53 inciso I - Anexo III

R\$ Unidades

| ESPECIFICACAO | Set/20 | Out/20 | Nov/20 | Dez/20 | Jan/21 | Fev/21 | Mar/21 |
|--|-------------------|-------------------|-------------------|---------------------|---------------------|---------------------|---------------------|
| Transf.de Conv. da Uniao Destinados a Prog. de Saneamento Basico SEC FI | 0,00 | 0,00 | 0,00 | 0,00 | 0,00 | 0,00 | 0,00 |
| Outras Transferências da União - Principal1 INFRA | 0,00 | 0,00 | 0,00 | 720.306,51 | 0,00 | 0,00 | 0,00 |
| Outras Transferencias de Convenios da Uniao SEC FI | 0,00 | 0,00 | 0,00 | 0,00 | 0,00 | 0,00 | 0,00 |
| Demais Transferencias da Uniao SEC FI | 2.026,84 | 4.892,83 | 130.523,53 | 3.052,27 | 3.153,87 | 1.309,49 | 4.551,79 |
| Transferências dos Estados e do Distrito Federal e | 627.060,23 | 600.232,01 | 599.867,33 | 696.562,79 | 819.847,30 | 557.492,41 | 962.081,85 |
| Cota-Parte do ICMS SEC FI | 614.148,91 | 585.643,73 | 594.433,63 | 688.354,59 | 721.185,47 | 431.576,41 | 918.416,98 |
| Cota-Parte do IPVA SEC FI | 11.155,14 | 8.556,29 | 3.230,52 | 5.891,04 | 94.108,59 | 123.166,56 | 40.400,13 |
| Cota-Parte do IPI - Municipios SEC FI | 1.756,18 | 2.009,88 | 2.203,18 | 2.317,16 | 2.445,39 | 2.749,44 | 3.264,74 |
| Cota-Parte da Contribuição de Intervenção no Domínio Econômico - Principal INFRA | 0,00 | 4.022,11 | 0,00 | 0,00 | 2.107,85 | 0,00 | 0,00 |
| Cota-Parte da Contribuicao de Intervencao no Dominio Economico SEC FI | 0,00 | 0,00 | 0,00 | 0,00 | 0,00 | 0,00 | 0,00 |
| Outras Transferências dos Estados - Principal INFRA | 0,00 | 0,00 | 0,00 | 0,00 | 0,00 | 0,00 | 0,00 |
| Transferen.de Convenios Estados p/O Sistema Unico de Saude - SUS FMS | 0,00 | 0,00 | 0,00 | 0,00 | 0,00 | 0,00 | 0,00 |
| Transf.de Convenio dos Estados Destinadas a Programas de Educacao SEDUC | 0,00 | 0,00 | 0,00 | 0,00 | 0,00 | 0,00 | 0,00 |
| Outras Transferencias dos Estados SEC FI | 0,00 | 0,00 | 0,00 | 0,00 | 0,00 | 0,00 | 0,00 |
| Outras Transferencias de Convenios dos Estados SEC FI | 0,00 | 0,00 | 0,00 | 0,00 | 0,00 | 0,00 | 0,00 |
| Transferências dos Municípios e de suas Entidades | 0,00 | 0,00 | 0,00 | 0,00 | 0,00 | 0,00 | 0,00 |
| Transferencia de Recursos do Estado p/ Prog.Saude-Rep.Fundo/Fundo FMS | 0,00 | 0,00 | 0,00 | 0,00 | 0,00 | 0,00 | 0,00 |
| Transferências Advindas de Emendas Parlamentares Individuais FMS | 0,00 | 0,00 | 0,00 | 0,00 | 0,00 | 0,00 | 0,00 |
| EMENDAS PARLAMENTARES DE RELATORIA FMS | 0,00 | 0,00 | 0,00 | 0,00 | 0,00 | 0,00 | 0,00 |
| Transferências de Outras Instituições Públicas | 829.923,13 | 881.803,59 | 934.255,49 | 1.008.154,92 | 1.296.455,53 | 1.269.292,21 | 1.099.761,52 |
| Transf.Recur.do Fundo de Man.Desenv. da Educacao Basica - FUNDEB FUNDEB | 616.497,25 | 668.377,71 | 758.726,42 | 832.625,85 | 1.150.627,60 | 842.440,45 | 886.335,64 |
| Transferências de Recursos da Complementação da União ao Fundo de Manutenção e D FUNDEB | 0,00 | 0,00 | 0,00 | 0,00 | 0,00 | 0,00 | 0,00 |
| Transferencia de Recursos da Complementacao da Uniao ao FUNDEB FUNDEB | 213.425,88 | 213.425,88 | 175.529,07 | 175.529,07 | 145.827,93 | 426.851,76 | 213.425,88 |
| AJUSTE DO FUNDEB FUNDEB | 0,00 | 0,00 | 0,00 | 0,00 | 0,00 | 0,00 | 0,00 |
| Outras Receitas Correntes | 364,01 | 2.005,59 | 0,00 | 16.023,48 | 0,00 | 373,83 | 4.414,90 |

Relatório Resumido da Execução Orçamentária
 Demonstrativo da Receita Corrente Líquida
 Orçamentos Fiscal e Seguridade Social
 Setembro/2020 a Agosto/2021

LRF. Art. 53 inciso I - Anexo III

R\$ Unidades

| E S P E C I F I C A C A O | | Set/20 | Out/20 | Nov/20 | Dez/20 | Jan/21 | Fev/21 | Mar/21 |
|--|-------------------------|-------------------|-------------------|-------------------|-------------------|-------------------|-------------------|-------------------|
| Multas Administrativas, Contratuais e Judiciais | | 0,00 | 0,00 | 0,00 | 0,00 | 0,00 | 0,00 | 0,00 |
| Multas e Juros de Mora do IPTU | SEC FI | 0,00 | 0,00 | 0,00 | 0,00 | 0,00 | 0,00 | 0,00 |
| Multas e Juros de Mora do ITBI | SEC FI | 0,00 | 0,00 | 0,00 | 0,00 | 0,00 | 0,00 | 0,00 |
| Multas e Juros de Mora do ISS | SEC FI | 0,00 | 0,00 | 0,00 | 0,00 | 0,00 | 0,00 | 0,00 |
| Multas e Juros de Mora de Outros Tributos | SEC FI | 0,00 | 0,00 | 0,00 | 0,00 | 0,00 | 0,00 | 0,00 |
| Multas e Juros de Mora da Divida Ativa do IPTU | SEC FI | 0,00 | 0,00 | 0,00 | 0,00 | 0,00 | 0,00 | 0,00 |
| Multas e Juros de Mora da Divida Ativa do ISS | SEC FI | 0,00 | 0,00 | 0,00 | 0,00 | 0,00 | 0,00 | 0,00 |
| Multas e Juros de Mora da Divida Ativa de Outros Tributos | SEC FI | 0,00 | 0,00 | 0,00 | 0,00 | 0,00 | 0,00 | 0,00 |
| Outras Multas e Juros de Mora - Financeiras | SEC FI | 0,00 | 0,00 | 0,00 | 0,00 | 0,00 | 0,00 | 0,00 |
| Outras Multas | SEC FI | 0,00 | 0,00 | 0,00 | 0,00 | 0,00 | 0,00 | 0,00 |
| Multas Aplicadas Pelos Tribunais de Contas | SEC FI | 0,00 | 0,00 | 0,00 | 0,00 | 0,00 | 0,00 | 0,00 |
| Receita da Divida Ativa Nao-Tributaria de | Outras Rec. - Principal | 0,00 | 0,00 | 0,00 | 0,00 | 0,00 | 0,00 | 0,00 |
| | SEC FI | 0,00 | 0,00 | 0,00 | 0,00 | 0,00 | 0,00 | 0,00 |
| Indenizações, Restituições e Ressarcimentos | | 364,01 | 2.005,59 | 0,00 | 16.023,48 | 0,00 | 373,83 | 4.414,90 |
| Outras Restituições - Principal | INFRA | 0,00 | 0,00 | 0,00 | 0,00 | 0,00 | 0,00 | 0,00 |
| Outras Indenizacoes | SEC FI | 0,00 | 0,00 | 0,00 | 0,00 | 0,00 | 0,00 | 3.679,42 |
| OUTRAS RESTITUICOES | SEC FI | 0,00 | 0,00 | 0,00 | 0,00 | 0,00 | 0,00 | 735,48 |
| Outras Restituicoes1 | SEC FI | 0,00 | 0,00 | 0,00 | 0,00 | 0,00 | 0,00 | 0,00 |
| INDENIZACOES E RESTITUICOES | SEC FI | 364,01 | 2.005,59 | 0,00 | 16.023,48 | 0,00 | 373,83 | 0,00 |
| Renúncia | | 289.945,46 | 340.636,62 | 413.309,89 | 453.662,95 | 482.024,70 | 530.160,55 | 472.832,68 |
| Deduções do Fundeb | | 289.945,46 | 340.636,62 | 413.309,89 | 453.662,95 | 482.024,70 | 530.160,55 | 472.832,68 |
| Dedução para a formação do FUNDEB - Transferências | | 289.945,46 | 340.636,62 | 413.309,89 | 453.662,95 | 482.024,70 | 530.160,55 | 472.832,68 |
| Deducao de Receita do FPM - FUNDEB | SEC FI | 164.473,09 | 221.314,39 | 293.335,48 | 307.443,12 | 318.469,55 | 417.432,86 | 279.796,48 |
| DEDUTORA DO AJUSTE DO FUNDEB | FUNDEB | 0,00 | 0,00 | 0,00 | 0,00 | 0,00 | 0,00 | 0,00 |
| Deducao de Receita para a Formacao do FUNDEB-ITR | SEC FI | 60,41 | 80,30 | 1,00 | 2,40 | 7,29 | 1,25 | 5,91 |
| Deducao de Receita p/ a Formacao do FUNDEB-ICMS Deson.-Lei 87/96 | SEC FI | 0,00 | 0,00 | 0,00 | 6.904,92 | 0,00 | 1.228,02 | 614,01 |

PM-MUCAMBO

Continuação

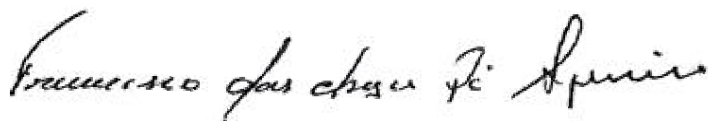
Relatório Resumido da Execução Orçamentária
Demonstrativo da Receita Corrente Líquida
 Orçamentos Fiscal e Seguridade Social
 Setembro/2020 a Agosto/2021

Página
6


LRF. Art. 53 inciso I - Anexo III

R\$ Unidades

| ESPECIFICAÇÃO | Set/20 | Out/20 | Nov/20 | Dez/20 | Jan/21 | Fev/21 | Mar/21 |
|---|---------------------|---------------------|---------------------|---------------------|---------------------|---------------------|---------------------|
| Deducao de Receita para a Formacao do FUNDEB - ICMS SEC FI | 122.829,76 | 117.128,73 | 118.886,71 | 137.670,90 | 144.237,08 | 86.315,27 | 183.683,38 |
| Deducao de Receita para Formacao do FUNDEB - IPVA SEC FI | 2.230,98 | 1.711,23 | 646,07 | 1.178,19 | 18.821,71 | 24.633,27 | 8.079,97 |
| Deducao de Receita para a Formacao do FUNDEB - IPI - Municipios SEC FI | 351,22 | 401,97 | 440,63 | 463,42 | 489,07 | 549,88 | 652,93 |
| RECEITA CORRENTE LIQUIDA = (I-II) | 3.228.731,73 | 3.130.981,94 | 3.435.746,31 | 5.935.624,56 | 3.726.026,30 | 3.928.446,29 | 3.700.358,53 |



Gestor FRANCISCO DAS CHAGAS PARENTE AGUIAR
C.P.F. 143.766.808-93



Contador LJM CONSULTORIA ADMINISTRATIVA E SISTEMAS EIRELI
C.P.F.



Cont.Int. MARIA DE FATIMA PARENTE AGUIAR
C.P.F. 128.049.308-90

Relatório Resumido da Execução Orçamentária
 Demonstrativo da Receita Corrente Líquida
 Orçamentos Fiscal e Seguridade Social
 Setembro/2020 a Agosto/2021

LRF. Art. 53 inciso I - Anexo III

R\$ Unidades

| ESPECIFICACAO | Abr/21 | Mai/21 | Jun/21 | Jul/21 | Ago/21 | Arrecadação nos 12 Meses | Previsão atualizada 2021 |
|--|---------------------|---------------------|---------------------|---------------------|---------------------|--------------------------------|--------------------------------|
| Contribuição de Melhoria | 21.395,25 | 45.180,41 | 45.876,49 | 54.511,92 | 50.678,58 | 357.975,80 | 104.000,00 |
| Contribuição de Melhoria para Expansão da Rede de Iluminação Pública na Cidade INFRA | 21.395,25 | 45.180,41 | 45.876,49 | 54.511,92 | 50.678,58 | 357.975,80 | 104.000,00 |
| Contribuições | 0,00 | 0,00 | 0,00 | 0,00 | 0,00 | 0,00 | 452.108,80 |
| Contribuição para o Custeio do Serviço de Iluminação | 0,00 | 0,00 | 0,00 | 0,00 | 0,00 | 0,00 | 452.108,80 |
| Contribuição para o Custeio do Serviço de Iluminação Pública SEC FI | 0,00 | 0,00 | 0,00 | 0,00 | 0,00 | 0,00 | 452.108,80 |
| Receita Patrimonial | 2.165,87 | 3.767,75 | 4.942,88 | 6.377,00 | 8.448,01 | 29.243,72 | 58.240,00 |
| Exploração do Patrimônio Imobiliário do Estado | 0,00 | 0,00 | 0,00 | 0,00 | 0,00 | 0,00 | 27.040,00 |
| Outras Receitas Imobiliárias SEC FI | 0,00 | 0,00 | 0,00 | 0,00 | 0,00 | 0,00 | 10.816,00 |
| Outras Receitas de Valores Mobiliários SEC FI | 0,00 | 0,00 | 0,00 | 0,00 | 0,00 | 0,00 | 10.816,00 |
| Outras Receitas Patrimoniais SEC FI | 0,00 | 0,00 | 0,00 | 0,00 | 0,00 | 0,00 | 5.408,00 |
| Valores Mobiliários | 2.165,87 | 3.767,75 | 4.942,88 | 6.377,00 | 8.448,01 | 29.243,72 | 31.200,00 |
| Retificações de Remuneração de Depósitos Bancários - Principal - Não Vinculados INFRA | 2.165,87 | 3.767,75 | 4.942,88 | 6.377,00 | 8.448,01 | 29.243,72 | 31.200,00 |
| Receita de Serviços | 263,70 | 0,00 | 238,55 | 466,10 | 55,05 | 4.481,61 | 18.387,20 |
| Serviços e Atividades Referentes à Saúde | 263,70 | 0,00 | 238,55 | 466,10 | 55,05 | 4.481,61 | 18.387,20 |
| Serviços de Abate de Animais SEC FI | 0,00 | 0,00 | 0,00 | 0,00 | 0,00 | 0,00 | 5.408,00 |
| Outros Serviços de Saúde FMS | 0,00 | 0,00 | 0,00 | 0,00 | 0,00 | 0,00 | 10.816,00 |
| Outros Serviços SEC FI | 263,70 | 0,00 | 238,55 | 466,10 | 55,05 | 4.481,61 | 2.163,20 |
| Transferências Correntes | 3.648.718,96 | 3.928.833,34 | 3.729.790,55 | 5.786.586,63 | 4.737.699,28 | 51.113.669,65 | 55.369.175,72 |
| Transferências da União e de suas Entidades | 1.965.650,34 | 2.424.283,90 | 2.055.922,05 | 2.622.669,98 | 2.206.275,95 | 28.374.052,80 | 32.317.927,49 |
| Cota-Parte do Fundo de Participação dos Municípios - Cota Mensal SEC FI | 1.462.530,15 | 1.757.759,85 | 1.520.189,33 | 1.325.647,99 | 1.660.754,42 | 17.738.207,47 | 16.488.775,68 |
| Cota-Parte do Fundo de Participação dos Municípios - 1% Cota DO FPM SEC FI | 0,00 | 0,00 | 0,00 | 751.510,42 | 0,00 | 2.052.323,18 | 164.320,00 |

Relatório Resumido da Execução Orçamentária
 Demonstrativo da Receita Corrente Líquida
 Orçamentos Fiscal e Seguridade Social
 Setembro/2020 a Agosto/2021

LRF. Art. 53 inciso I - Anexo III

R\$ Unidades

| E S P E C I F I C A C A O | | Abr/21 | Mai/21 | Jun/21 | Jul/21 | Ago/21 | Arrecadação | Previsão |
|--|--------|------------|------------|------------|------------|------------|--------------|--------------|
| | | | | | | | nos | atualizada |
| | | | | | | | 12 Meses | 2021 |
| APOIO FINANCEIRO AO MUNICIPIO - AFM | FMAS | 0,00 | 0,00 | 0,00 | 0,00 | 0,00 | 0,00 | 50.000,00 |
| APOIO FINANCEIRO AOS MUNICIPIOS - AFM | SEC FI | 0,00 | 0,00 | 0,00 | 0,00 | 0,00 | 934.803,17 | 100.000,00 |
| Cota-Parte do Imposto sobre a Propriedade Territorial Rural | SEC FI | 20,88 | 0,00 | 13,51 | 0,00 | 34,86 | 862,33 | 10.816,00 |
| Cota-parte da Compensação Financeira de Recursos Minerais - CFEM - Principal | INFRA | 0,00 | 0,00 | 0,00 | 0,00 | 0,00 | 0,00 | 83.200,00 |
| Cota-Parte Royalties-Compen.Financ.pela Produc.Petro-Lei 7.990/89 | SEC FI | 0,00 | 0,00 | 0,00 | 0,00 | 0,00 | 0,00 | 36.558,08 |
| Cota-Parte Royalties pelo Excedente da Prod.Petroleo-Lei 9.478/97 | SEC FI | 0,00 | 0,00 | 0,00 | 0,00 | 0,00 | 0,00 | 13.844,48 |
| Cota-parte Royalties pela Participação Especial – Lei nº 9.478/97, artigo 50 | INFRA | 110,04 | 128,46 | 137,71 | 127,41 | 129,94 | 1.501,17 | 83.200,00 |
| Cota-Parte do Fundo Especial do Petroleo - FEP | SEC FI | 0,00 | 0,00 | 0,00 | 0,00 | 0,00 | 0,00 | 180.627,20 |
| Cota-Parte do Fundo Especial do Petróleo – FEP - Principal | INFRA | 27.537,32 | 32.787,72 | 32.028,68 | 32.685,39 | 31.942,80 | 309.974,34 | 104.000,00 |
| Outras Transferências decorrentes de Compensação Financeira pela Exploração de R | INFRA | 0,00 | 0,00 | 0,00 | 0,00 | 0,00 | 48,29 | 104.000,00 |
| Transferencias de Convenios da Uniao p/ o Sist.Unico de Saude-SUS | FMS | 0,00 | 0,00 | 0,00 | 0,00 | 0,00 | 0,00 | 216.320,00 |
| Piso de Atencao Basica Fixo (PAB Fixo) | FMS | 0,00 | 0,00 | 0,00 | 0,00 | 0,00 | 0,00 | 525.657,60 |
| Piso de Atencao Basica Variavel (PAB Variavel) | FMS | 59.897,50 | 59.897,50 | 59.897,50 | 73.443,90 | 68.302,84 | 803.076,31 | 379.317,12 |
| Saude da Familia | FMS | 108.709,98 | 108.709,98 | 114.812,06 | 114.812,07 | 114.812,07 | 1.286.786,36 | 417.389,44 |
| Agentes Comunitarios de Saude | FMS | 35.650,00 | 35.650,00 | 35.650,00 | 35.650,00 | 35.650,00 | 442.750,00 | 359.091,20 |
| Saude Bucal | FMS | 0,00 | 0,00 | 0,00 | 0,00 | 0,00 | 0,00 | 179.221,12 |
| Atencao de MAC Ambulatorial e Hospitalar | FMS | 175.055,61 | 175.055,61 | 175.055,61 | 175.055,61 | 175.055,61 | 2.010.667,32 | 1.075.011,97 |
| Vigilancia em Saude | FMS | 11.622,26 | 17.622,26 | 12.622,26 | 11.622,26 | 4.259,76 | 149.492,17 | 190.140,48 |
| Assistencia Farmaceutica | FMS | 0,00 | 6.000,00 | 0,00 | 6.000,00 | 7.362,50 | 67.556,72 | 23.362,56 |
| Qualificacao da Gestao do SUS | FMS | 0,00 | 0,00 | 0,00 | 0,00 | 0,00 | 0,00 | 5.083,52 |
| Outros Programas Financ. por Transf. Fundo a Fundo | FMS | 0,00 | 9.000,00 | 3.000,00 | 3.000,00 | 3.000,00 | 98.583,69 | 231.786,88 |
| ENFRENTAMENTO DA COVID-19 | FMS | 0,00 | 119.379,53 | 0,00 | 0,00 | 0,00 | 322.809,53 | 150.000,00 |
| Protecao Social Basica | FMAS | 6.145,57 | 19.473,28 | 15.051,67 | 19.824,58 | 16.130,98 | 214.347,71 | 292.032,00 |
| Outras Transferencias do FNAS | FMAS | 0,00 | 0,00 | 18.000,00 | 3.000,00 | 3.000,00 | 56.550,00 | 418.903,68 |

Relatório Resumido da Execução Orçamentária
 Demonstrativo da Receita Corrente Líquida
 Orçamentos Fiscal e Seguridade Social
 Setembro/2020 a Agosto/2021

LRF. Art. 53 inciso I - Anexo III

R\$ Unidades

| ESPECIFICACAO | Abr/21 | Mai/21 | Jun/21 | Jul/21 | Ago/21 | Arrecadação nos 12 Meses | Previsão atualizada 2021 |
|---|---------------------|-------------------|-------------------|---------------------|---------------------|--------------------------|--------------------------|
| Transferências dos Municípios e de suas Entidades | 0,00 | 0,00 | 0,00 | 1.269.905,00 | 460.014,00 | 1.729.919,00 | 2.173.600,00 |
| Transferencia de Recursos do Estado p/ Prog.Saude-Rep.Fundo/Fundo FMS | 0,00 | 0,00 | 0,00 | 0,00 | 0,00 | 0,00 | 1.081.600,00 |
| Transferências Advindas de Emendas Parlamentares Individuais FMS | 0,00 | 0,00 | 0,00 | 0,00 | 460.014,00 | 460.014,00 | 52.000,00 |
| EMENDAS PARLAMENTARES DE RELATORIA FMS | 0,00 | 0,00 | 0,00 | 1.269.905,00 | 0,00 | 1.269.905,00 | 1.040.000,00 |
| Transferências de Outras Instituições Públicas | 1.061.733,22 | 854.643,74 | 987.586,19 | 1.131.659,92 | 1.242.347,12 | 12.597.616,58 | 12.713.608,96 |
| Transf.Recur.do Fundo de Man.Desenv. da Educacao Basica - FUNDEB FUNDEB | 542.657,57 | 625.773,17 | 741.065,94 | 970.357,94 | 852.833,23 | 9.488.318,77 | 9.604.175,36 |
| Transferências de Recursos da Complementação da União ao Fundo de Manutenção e D FUNDEB | 0,00 | 0,00 | 0,00 | 161.301,98 | 161.301,98 | 322.603,96 | 0,00 |
| Transferencia de Recursos da Complementacao da Uniao ao FUNDEB FUNDEB | 519.075,65 | 228.870,57 | 246.520,25 | 0,00 | 228.211,91 | 2.786.693,85 | 3.078.233,60 |
| AJUSTE DO FUNDEB FUNDEB | 0,00 | 0,00 | 0,00 | 0,00 | 0,00 | 0,00 | 31.200,00 |
| Outras Receitas Correntes | 95,33 | 1.444,29 | 2.203,63 | 5.892,64 | 972,89 | 33.790,59 | 618.309,12 |
| Multas Administrativas, Contratuais e Judiciais | 0,00 | 0,00 | 0,00 | 5.415,97 | 0,00 | 5.415,97 | 191.010,56 |
| Multas e Juros de Mora do IPTU SEC FI | 0,00 | 0,00 | 0,00 | 0,00 | 0,00 | 0,00 | 86.528,00 |
| Multas e Juros de Mora do ITBI SEC FI | 0,00 | 0,00 | 0,00 | 0,00 | 0,00 | 0,00 | 21.632,00 |
| Multas e Juros de Mora do ISS SEC FI | 0,00 | 0,00 | 0,00 | 0,00 | 0,00 | 0,00 | 21.632,00 |
| Multas e Juros de Mora de Outros Tributos SEC FI | 0,00 | 0,00 | 0,00 | 0,00 | 0,00 | 0,00 | 10.816,00 |
| Multas e Juros de Mora da Divida Ativa do IPTU SEC FI | 0,00 | 0,00 | 0,00 | 0,00 | 0,00 | 0,00 | 10.816,00 |
| Multas e Juros de Mora da Divida Ativa do ISS SEC FI | 0,00 | 0,00 | 0,00 | 0,00 | 0,00 | 0,00 | 10.816,00 |
| Multas e Juros de Mora da Divida Ativa de Outros Tributos SEC FI | 0,00 | 0,00 | 0,00 | 0,00 | 0,00 | 0,00 | 10.816,00 |
| Outras Multas e Juros de Mora - Financeiras SEC FI | 0,00 | 0,00 | 0,00 | 0,00 | 0,00 | 0,00 | 5.408,00 |
| Outras Multas SEC FI | 0,00 | 0,00 | 0,00 | 0,00 | 0,00 | 0,00 | 5.408,00 |
| Multas Aplicadas Pelos Tribunais de Contas SEC FI | 0,00 | 0,00 | 0,00 | 5.415,97 | 0,00 | 5.415,97 | 1.730,56 |
| Receita da Divida Ativa Nao-Tributaria de Outras Rec. - Principal SEC FI | 0,00 | 0,00 | 0,00 | 0,00 | 0,00 | 0,00 | 5.408,00 |
| Indenizações, Restituições e Ressarcimentos | 95,33 | 1.444,29 | 2.203,63 | 476,67 | 972,89 | 28.374,62 | 427.298,56 |

Relatório Resumido da Execução Orçamentária
 Demonstrativo da Receita Corrente Líquida
 Orçamentos Fiscal e Seguridade Social
 Setembro/2020 a Agosto/2021

LRF. Art. 53 inciso I - Anexo III

R\$ Unidades

| E S P E C I F I C A C A O | | Abr/21 | Mai/21 | Jun/21 | Jul/21 | Ago/21 | Arrecadação nos 12 Meses | Previsão atualizada 2021 |
|--|--------|---------------------------------|---------------------|---------------------|---------------------|---------------------|--------------------------------|--------------------------------|
| | | Outras Restituições - Principal | INFRA | 0,00 | 0,00 | 0,00 | 0,00 | 0,00 |
| Outras Indenizacoes | SEC FI | 0,00 | 379,93 | 0,00 | 0,00 | 0,00 | 4.059,35 | 5.408,00 |
| OUTRAS RESTITUICOES | SEC FI | 0,00 | 0,00 | 0,00 | 0,00 | 0,00 | 735,48 | 5.200,00 |
| Outras Restituicoes1 | SEC FI | 0,00 | 583,34 | 0,00 | 0,00 | 0,00 | 583,34 | 380.290,56 |
| INDENIZACOES E RESTITUICOES | SEC FI | 95,33 | 481,02 | 2.203,63 | 476,67 | 972,89 | 22.996,45 | 5.200,00 |
| Renúncia | | 417.048,46 | 482.147,04 | 441.910,95 | 417.736,88 | 498.584,22 | 5.240.000,40 | -5.121.336,23 |
| Deduções do Fundeb | | 417.048,46 | 482.147,04 | 441.910,95 | 417.736,88 | 498.584,22 | 5.240.000,40 | -5.121.336,23 |
| Dedução para a formação do FUNDEB - Transferências | | 417.048,46 | 482.147,04 | 441.910,95 | 417.736,88 | 498.584,22 | 5.240.000,40 | -5.121.336,23 |
| Deducao de Receita do FPM - FUNDEB | SEC FI | 292.506,01 | 351.551,95 | 304.037,85 | 265.129,57 | 332.150,86 | 3.547.641,21 | -3.297.755,14 |
| DEDUTORA DO AJUSTE DO FUNDEB | FUNDEB | 0,00 | 0,00 | 0,00 | 0,00 | 0,00 | 0,00 | -6.240,00 |
| Deducao de Receita para a Formacao do FUNDEB-ITR | SEC FI | 4,17 | 0,00 | 2,70 | 0,00 | 6,97 | 172,40 | -2.163,20 |
| Deducao de Receita p/ a Formacao do FUNDEB-ICMS Deson.-Lei 87/96 | SEC FI | 614,01 | 614,01 | 614,01 | 614,01 | 614,01 | 11.817,00 | -6.489,60 |
| Deducao de Receita para a Formacao do FUNDEB - ICMS | SEC FI | 115.199,28 | 120.922,61 | 128.812,71 | 148.882,88 | 163.194,92 | 1.587.764,23 | -1.120.537,60 |
| Deducao de Receita para Formacao do FUNDEB - IPVA | SEC FI | 8.070,12 | 8.425,50 | 7.863,05 | 2.439,78 | 2.053,52 | 86.153,39 | -682.742,69 |
| Deducao de Receita para a Formacao do FUNDEB - IPI - Municipios | SEC FI | 654,87 | 632,97 | 580,63 | 670,64 | 563,94 | 6.452,17 | -5.408,00 |
| RECEITA CORRENTE LIQUIDA = (I-II) | | 3.349.460,63 | 3.563.847,79 | 3.470.688,54 | 5.534.387,54 | 4.412.025,43 | 47.416.325,59 | 53.582.641,09 |

PM-MUCAMBO

Continuação

Relatório Resumido da Execução Orçamentária
Demonstrativo da Receita Corrente Líquida
Orçamentos Fiscal e Seguridade Social
Setembro/2020 a Agosto/2021

Página
7

LRF. Art. 53 inciso I - Anexo III

R\$ Unidades

ESPECIFICAÇÃO

Abr/21

Mai/21

Jun/21

Jul/21


Ago/21

Arrecadação
nos
12 Meses

Previsão
atualizada
2021



Gestor FRANCISCO DAS CHAGAS PARENTE AGUIAR
C.P.F. 143.766.808-93



Contador LJM CONSULTORIA ADMINISTRATIVA E SISTEMAS EIRELI
C.P.F.



Cont.Int. MARIA DE FATIMA PARENTE AGUIAR
C.P.F. 128.049.308-90

PM-MUCAMBO

Relatório Resumido da Execução Orçamentária
Balço Orçamentário - Receitas
 Orçamentos Fiscal e Seguridade Social
 Setembro/2020 a Agosto/2021

LRF. Art. 52 inciso I, alíneas "a" e "b" do inciso II e parágrafo 1º - Anexo I

R\$ Unidades

| RECEITAS | Previsão | Previsão | Realizada | no Bimestre | Realizada até o Bimestre | | Saldo |
|--|----------------------|----------------------|----------------------|---------------|--------------------------|---------------|----------------------|
| | Inicial | Atualizada | Valor | (%) | Valor | (%) | a Realizar |
| | | (a) | (b) | (b/a) | (c) | (c/a) | (a-c) |
| Receitas Correntes | 58.703.977,32 | 58.703.977,32 | 10.862.734,07 | 18,50 | 35.427.686,53 | 60,35 | 23.276.290,79 |
| Impostos, Taxas e Contribuições de Melhoria | 2.187.756,48 | 2.187.756,48 | 316.236,47 | 14,45 | 1.014.210,08 | 46,36 | 1.173.546,40 |
| Impostos | 2.051.308,48 | 2.051.308,48 | 206.483,44 | 10,07 | 701.166,46 | 34,18 | 1.350.142,02 |
| Rec. de Rem. de Dep. Banc. de Rec. Vinc. SEDUC | 67.059,20 | 67.059,20 | 3.943,56 | 5,88 | 7.155,32 | 10,67 | 59.903,88 |
| Rec. de Rem. de Dep. Banc. de Rec. Vinc. FMS | 74.414,08 | 74.414,08 | 12.534,86 | 16,84 | 25.580,47 | 34,38 | 48.833,61 |
| Rec. de Rem. de Dep. Banc. de Rec. Vinc. FMAS | 19.036,16 | 19.036,16 | 1.552,42 | 8,16 | 3.084,04 | 16,20 | 15.952,12 |
| Rec. de Rem. de Dep. Banc. de Rec. Vinc. FUNDEB | 93.017,60 | 93.017,60 | 10.041,80 | 10,80 | 17.921,48 | 19,27 | 75.096,12 |
| Rec. de Rem. de Dep. Banc. de Rec. Vinc. FMS | 21.632,00 | 21.632,00 | 0,00 | 0,00 | 0,00 | 0,00 | 21.632,00 |
| Imposto de Renda Retido nas Fontes sobre SEC FI | 703.040,00 | 703.040,00 | 95.236,64 | 13,55 | 380.917,82 | 54,18 | 322.122,18 |
| Rec. de Rem. de Dep. Banc. de Rec. Vinc. SEC FI | 2.163,20 | 2.163,20 | 0,00 | 0,00 | 0,00 | 0,00 | 2.163,20 |
| Rem. de Outros Dep. Banc. de Recur. Vinc. SEC FI | 72.467,20 | 72.467,20 | 0,00 | 0,00 | 22,17 | 0,03 | 72.445,03 |
| Remuneracao de Outros Depositos de Recur. SEC FI | 50.402,56 | 50.402,56 | 26.870,31 | 53,31 | 51.304,24 | 101,79 | -901,68 |
| Rec. de Rem. de Dep. Banc. de Rec. Vinc. SEC FI | 5.408,00 | 5.408,00 | 0,00 | 0,00 | 0,00 | 0,00 | 5.408,00 |
| Imposto sobre a Propriedade Predial Terr. SEC FI | 162.240,00 | 162.240,00 | 0,00 | 0,00 | 0,00 | 0,00 | 162.240,00 |
| Receita da Divida Ativa do I.P.T.U. SEC FI | 234.220,48 | 234.220,48 | 4.115,16 | 1,76 | 13.016,70 | 5,56 | 221.203,78 |
| Receita da Divida Ativa do I.S.S. SEC FI | 21.632,00 | 21.632,00 | 0,00 | 0,00 | 0,00 | 0,00 | 21.632,00 |
| Receita da Divida Ativa de Outros Tribut. SEC FI | 5.408,00 | 5.408,00 | 0,00 | 0,00 | 0,00 | 0,00 | 5.408,00 |
| Imposto sobre Transmissao de Bens Imovei. SEC FI | 32.448,00 | 32.448,00 | 3.381,75 | 10,42 | 8.432,09 | 25,99 | 24.015,91 |
| Imposto sobre Servicos de Qualquer Natur. SEC FI | 486.720,00 | 486.720,00 | 48.806,94 | 10,03 | 193.732,13 | 39,80 | 292.987,87 |
| Taxas | 32.448,00 | 32.448,00 | 4.562,53 | 14,06 | 19.426,41 | 59,87 | 13.021,59 |
| Outras Taxas pela Prestacao de Servicos. SEC FI | 5.408,00 | 5.408,00 | 4.562,53 | 84,37 | 19.426,41 | 359,22 | -14.018,41 |
| Outras Taxas pelo Exercicio do Poder de. SEC FI | 16.224,00 | 16.224,00 | 0,00 | 0,00 | 0,00 | 0,00 | 16.224,00 |
| Taxa de Apreensao e Deposito. SEC FI | 10.816,00 | 10.816,00 | 0,00 | 0,00 | 0,00 | 0,00 | 10.816,00 |
| Contribuição de Melhoria | 104.000,00 | 104.000,00 | 105.190,50 | 101,14 | 293.617,21 | 282,32 | -189.617,21 |
| Contribuição de Melhoria para Expansão d. INFRA | 104.000,00 | 104.000,00 | 105.190,5 | 101,14 | 293.617,21 | 282,32 | -189.617,21 |

PM-MUCAMBO

Relatório Resumido da Execução Orçamentária
Balço Orçamentário - Receitas
 Orçamentos Fiscal e Seguridade Social
 Setembro/2020 a Agosto/2021

LRF. Art. 52 inciso I, alíneas "a" e "b" do inciso II e parágrafos 1º - Anexo I

R\$ Unidades

| RECEITAS | Previsão | Previsão | Realizada | no Bimestre | Realizada | até o Bimestre | Saldo |
|--|----------------------|----------------------|----------------------|--------------|----------------------|----------------|----------------------|
| | Inicial | Atualizada | Valor | (%) | Valor | (%) | a Realizar |
| | | (a) | (b) | (b/a) | (c) | (c/a) | (a-c) |
| Contribuições | 452.108,80 | 452.108,80 | 0,00 | 0,00 | 0,00 | 46,36 | 452.108,80 |
| Contribuição para o Custeio do Serv | 452.108,80 | 452.108,80 | 0,00 | 0,00 | 0,00 | 282,32 | 452.108,80 |
| Contribuição para o Custeio do Serviço d | | | | | | | |
| SEC FI | 452.108,80 | 452.108,80 | 0,00 | 0,00 | 0,00 | 0,00 | 452.108,80 |
| Receita Patrimonial | 58.240,00 | 58.240,00 | 14.825,01 | 25,46 | 27.802,40 | 47,74 | 30.437,60 |
| Exploração do Patrimônio Imobiliári | 27.040,00 | 27.040,00 | 0,00 | 0,00 | 0,00 | 282,32 | 27.040,00 |
| Outras Receitas Imobiliarias | | | | | | | |
| SEC FI | 10.816,00 | 10.816,00 | 0,00 | 0,00 | 0,00 | 0,00 | 10.816,00 |
| Outras Receitas de Valores Mobiliarios | | | | | | | |
| SEC FI | 10.816,00 | 10.816,00 | 0,00 | 0,00 | 0,00 | 0,00 | 10.816,00 |
| Outras Receitas Patrimoniais | | | | | | | |
| SEC FI | 5.408,00 | 5.408,00 | 0,00 | 0,00 | 0,00 | 0,00 | 5.408,00 |
| Valores Mobiliários | 31.200,00 | 31.200,00 | 14.825,01 | 47,52 | 27.802,40 | 89,11 | 3.397,60 |
| Retificações de Remuneração de Depósitos | | | | | | | |
| INFRA | 31.200,00 | 31.200,00 | 14.825,01 | 47,52 | 27.802,40 | 89,11 | 3.397,60 |
| Receita de Serviços | 18.387,20 | 18.387,20 | 521,15 | 2,83 | 4.481,61 | 24,37 | 13.905,59 |
| Serviços e Atividades Referentes à | 18.387,20 | 18.387,20 | 521,15 | 2,83 | 4.481,61 | 24,37 | 13.905,59 |
| Outros Serviços de Saúde | | | | | | | |
| FMS | 10.816,00 | 10.816,00 | 0,00 | 0,00 | 0,00 | 0,00 | 10.816,00 |
| Serviços de Abate de Animais | | | | | | | |
| SEC FI | 5.408,00 | 5.408,00 | 0,00 | 0,00 | 0,00 | 0,00 | 5.408,00 |
| Outros Serviços | | | | | | | |
| SEC FI | 2.163,20 | 2.163,20 | 521,15 | 24,09 | 4.481,61 | 207,18 | -2.318,41 |
| Transferências Correntes | 55.369.175,72 | 55.369.175,72 | 10.524.285,91 | 19,01 | 34.365.794,93 | 62,07 | 21.003.380,79 |
| Transferências da União e de suas E | 32.317.927,49 | 32.317.927,49 | 4.828.945,93 | 14,94 | 17.804.037,57 | 55,09 | 14.513.889,92 |
| Cota-Parte do Fundo de Participação dos | | | | | | | |
| SEC FI | 16.488.775,68 | 16.488.775,68 | 2.986.402 | 18,11 | 12.805.376,55 | 77,66 | 3.683.399,13 |
| Cota-Parte do Fundo de Participação do M | | | | | | | |
| SEC FI | 164.320,00 | 164.320,00 | 751.510,4 | 457,35 | 751.510,42 | 457,35 | -587.190,42 |
| APOIO FINANCEIRO AO MUNICIPIO - AFM | | | | | | | |
| FMAS | 50.000,00 | 50.000,00 | 0,00 | 0,00 | 0,00 | 0,00 | 50.000,00 |
| APOIO FINANCEIRO AOS MUNICIPIOS - AFM | | | | | | | |
| SEC FI | 100.000,00 | 100.000,00 | 0,00 | 0,00 | 0,00 | 0,00 | 100.000,00 |
| Cota-Parte do Imposto sobre a Propriedad | | | | | | | |
| SEC FI | 10.816,00 | 10.816,00 | 34,86 | 0,32 | 141,60 | 1,31 | 10.674,40 |
| Cota-parte da Compensação Financeira de | | | | | | | |
| INFRA | 83.200,00 | 83.200,00 | 0,00 | 0,00 | 0,00 | 0,00 | 83.200,00 |
| Cota-Parte Royalties-Compen.Financ.pela | | | | | | | |
| SEC FI | 36.558,08 | 36.558,08 | 0,00 | 0,00 | 0,00 | 0,00 | 36.558,08 |
| Cota-Parte Royalties pelo Excedente da P | | | | | | | |
| SEC FI | 13.844,48 | 13.844,48 | 0,00 | 0,00 | 0,00 | 0,00 | 13.844,48 |
| Cota-parte Royalties pela Participação E | | | | | | | |
| INFRA | 83.200,00 | 83.200,00 | 257,35 | 0,31 | 833,02 | 1,00 | 82.366,98 |
| Cota-Parte do Fundo Especial do Petróleo | | | | | | | |
| SEC FI | 180.627,20 | 180.627,20 | 0,00 | 0,00 | 0,00 | 0,00 | 180.627,20 |

PM-MUCAMBO

Relatório Resumido da Execução Orçamentária
Balanco Orçamentário - Receitas
 Orçamentos Fiscal e Seguridade Social
 Setembro/2020 a Agosto/2021

LRF. Art. 52 inciso I, alneas "a" e "b" do inciso II e parag. 1º - Anexo I

R\$ Unidades

| RECEITAS | Previsão | Previsão | Realizada | no Bimestre | Realizada até o Bimestre | | Saldo |
|--|--------------|--------------|-----------|-------------|--------------------------|--------|--------------|
| | Inicial | Atualizada | Valor | (%) | Valor | (%) | a Realizar |
| | | (a) | (b) | (b/a) | (c) | (c/a) | (a-c) |
| Cota-Parte do Fundo Especial do Petróleo INFRA | 104.000,00 | 104.000,00 | 64.628,19 | 62,14 | 225.206,82 | 216,55 | -121.206,82 |
| Outras Transferências decorrentes de Com INFRA | 104.000,00 | 104.000,00 | 0,00 | 0,00 | 0,00 | 0,00 | 104.000,00 |
| Transferencias de Convenios da Uniao p/ FMS | 216.320,00 | 216.320,00 | 0,00 | 0,00 | 0,00 | 0,00 | 216.320,00 |
| Piso de Atencao Basica Fixo (PAB Fixo) FMS | 525.657,60 | 525.657,60 | 0,00 | 0,00 | 0,00 | 0,00 | 525.657,60 |
| Piso de Atencao Basica Variavel (PAB Var FMS | 379.317,12 | 379.317,12 | 141.746,7 | 37,37 | 527.073,80 | 138,95 | -147.756,68 |
| Saude da Familia FMS | 417.389,44 | 417.389,44 | 229.624,1 | 55,01 | 880.778,16 | 211,02 | -463.388,72 |
| Agentes Comunitarios de Saude FMS | 359.091,20 | 359.091,20 | 71.300,00 | 19,86 | 281.750,00 | 78,46 | 77.341,20 |
| Saude Bucal FMS | 179.221,12 | 179.221,12 | 0,00 | 0,00 | 0,00 | 0,00 | 179.221,12 |
| Atencao de MAC Ambulatorial e Hospitalar FMS | 1.075.011,97 | 1.075.011,97 | 350.111,2 | 32,57 | 1.310.444,88 | 121,90 | -235.432,91 |
| Vigilancia em Saude FMS | 190.140,48 | 190.140,48 | 15.882,02 | 8,35 | 83.990,78 | 44,17 | 106.149,70 |
| Assistencia Farmaceutica FMS | 23.362,56 | 23.362,56 | 13.362,50 | 57,20 | 33.932,93 | 145,24 | -10.570,37 |
| Qualificacao da Gestao do SUS FMS | 5.083,52 | 5.083,52 | 0,00 | 0,00 | 0,00 | 0,00 | 5.083,52 |
| Outros Programas Financ. por Transf. Fun FMS | 231.786,88 | 231.786,88 | 6.000,00 | 2,59 | 21.000,00 | 9,06 | 210.786,88 |
| ENFRENTAMENTO DA COVID-19 FMS | 150.000,00 | 150.000,00 | 0,00 | 0,00 | 119.379,53 | 79,59 | 30.620,47 |
| Protecao Social Basica FMAS | 292.032,00 | 292.032,00 | 35.955,56 | 12,31 | 102.356,82 | 35,05 | 189.675,18 |
| Outras Transferencias do FNAS FMAS | 418.903,68 | 418.903,68 | 6.000,00 | 1,43 | 24.000,00 | 5,73 | 394.903,68 |
| Transf.de Convenios Uniao Destinada a Pr FMAS | 216.320,00 | 216.320,00 | 14.472,00 | 6,69 | 14.472,00 | 6,69 | 201.848,00 |
| Transferencias do Salario-Educao SEDUC | 527.063,68 | 527.063,68 | 70.450,17 | 13,37 | 290.185,34 | 55,06 | 236.878,34 |
| Transfer. Diretas do FNDE - Prog. Dinhei SEDUC | 339.297,92 | 339.297,92 | 0,00 | 0,00 | 0,00 | 0,00 | 339.297,92 |
| Transfer. Direta do FNDE-Prog. Nacional SEDUC | 531.714,56 | 531.714,56 | 59.756,80 | 11,24 | 239.027,20 | 44,95 | 292.687,36 |
| Tran.Dir.FNDE Ref.ao Progr.Nacional de A SEDUC | 16.115,84 | 16.115,84 | 0,00 | 0,00 | 48.938,80 | 303,67 | -32.822,96 |
| Outras Transf. Dir. Fund. Nacio. Desenvo SEDUC | 228.109,44 | 228.109,44 | 0,00 | 0,00 | 0,00 | 0,00 | 228.109,44 |
| Transferencia Financeira do ICMS - Deson SEC FI | 32.448,00 | 32.448,00 | 6.140,14 | 18,92 | 24.560,56 | 75,69 | 7.887,44 |
| Transferenc.de Convenios Uniao Destinada SEDUC | 3.244.800,00 | 3.244.800,00 | 0,00 | 0,00 | 0,00 | 0,00 | 3.244.800,00 |

PM-MUCAMBO

Relatório Resumido da Execução Orçamentária
Balço Orçamentário - Receitas
 Orçamentos Fiscal e Seguridade Social
 Setembro/2020 a Agosto/2021

LRF. Art. 52 inciso I, alíneas "a" e "b" do inciso II e pará. 1º - Anexo I

R\$ Unidades

| RECEITAS | Previsão | Previsão | Realizada | no Bimestre | Realizada | até o Bimestre | Sald |
|--|----------------------|----------------------|---------------------|--------------|---------------------|----------------|---------------------|
| | Inicial | Atualizada | Valor | (%) | Valor | (%) | a Realizar |
| | | (a) | (b) | (b/a) | (c) | (c/a) | (a-c) |
| Transf.de Conv. da Uniao Destinados a Pr SEC FI | 3.286.400,00 | 3.286.400,00 | 0,00 | 0,00 | 0,00 | 0,00 | 3.286.400,00 |
| Outras Transferencias de Convenios da Un SEC FI | 1.081.600,00 | 1.081.600,00 | 0,00 | 0,00 | 0,00 | 0,00 | 1.081.600,00 |
| Demais Transferencias da Uniao SEC FI | 99.399,04 | 99.399,04 | 5.311,41 | 5,34 | 19.078,36 | 19,19 | 80.320,68 |
| Outras Transferências da União - Princip INFRA | 832.000,00 | 832.000,00 | 0,00 | 0,00 | 0,00 | 0,00 | 832.000,00 |
| Transferências dos Estados e do Dis | 8.164.039,27 | 8.164.039,27 | 1.591.413,94 | 19,49 | 5.888.358,91 | 72,13 | 2.275.680,36 |
| Cota-Parte do ICMS SEC FI | 5.602.688,00 | 5.602.688,00 | 1.560.389 | 27,85 | 5.456.241,20 | 97,39 | 146.446,80 |
| Cota-Parte do IPVA SEC FI | 385.233,47 | 385.233,47 | 22.466,96 | 5,83 | 401.936,26 | 104,34 | -16.702,79 |
| Cota-Parte do IPI - Municipios SEC FI | 27.040,00 | 27.040,00 | 6.172,96 | 22,83 | 23.975,01 | 88,66 | 3.064,99 |
| Cota-Parte da Contribuicao de Intervenca SEC FI | 44.966,44 | 44.966,44 | 0,00 | 0,00 | 0,00 | 0,00 | 44.966,44 |
| Cota-Parte da Contribuição de Intervença INFRA | 260.000,00 | 260.000,00 | 2.384,87 | 0,92 | 6.206,44 | 2,39 | 253.793,56 |
| Outras Transferências dos Estados - Prin INFRA | 728.000,00 | 728.000,00 | 0,00 | 0,00 | 0,00 | 0,00 | 728.000,00 |
| Transferen.de Convenios Estados p/O Sist FMS | 540.800,00 | 540.800,00 | 0,00 | 0,00 | 0,00 | 0,00 | 540.800,00 |
| Transf.de Convenio dos Estados Destinada SEDUC | 211.461,12 | 211.461,12 | 0,00 | 0,00 | 0,00 | 0,00 | 211.461,12 |
| Outras Transferencias dos Estados SEC FI | 147.530,24 | 147.530,24 | 0,00 | 0,00 | 0,00 | 0,00 | 147.530,24 |
| Outras Transferencias de Convenios dos E SEC FI | 216.320,00 | 216.320,00 | 0,00 | 0,00 | 0,00 | 0,00 | 216.320,00 |
| Transferências dos Municípios e de | 2.173.600,00 | 2.173.600,00 | 1.729.919,00 | 79,59 | 1.729.919,00 | 79,59 | 443.681,00 |
| Transferencia de Recursos do Estado p/ P FMS | 1.081.600,00 | 1.081.600,00 | 0,00 | 0,00 | 0,00 | 0,00 | 1.081.600,00 |
| Transferências Advindas de Emendas Parla FMS | 52.000,00 | 52.000,00 | 460.014,0 | 884,64 | 460.014,00 | 884,64 | -408.014,00 |
| EMENDAS PARLAMENTARES DE RELATORIA FMS | 1.040.000,00 | 1.040.000,00 | 1.269.905 | 122,11 | 1.269.905,00 | 122,11 | -229.905,00 |
| Transferências de Outras Instituição | 12.713.608,96 | 12.713.608,96 | 2.374.007,04 | 18,67 | 8.943.479,45 | 70,35 | 3.770.129,51 |
| Transf.Recur.do Fundo de Man.Desenv. da FUNDEB | 9.604.175,36 | 9.604.175,36 | 1.823.191 | 18,98 | 6.612.091,54 | 68,85 | 2.992.083,82 |
| Transferências de Recursos da Complement FUNDEB | 0,00 | 0,00 | 322.603,9 | 0,00 | 322.603,96 | 0,00 | -322.603,96 |
| Transferencia de Recursos da Complementa FUNDEB | 3.078.233,60 | 3.078.233,60 | 228.211,9 | 7,41 | 2.008.783,95 | 65,26 | 1.069.449,65 |
| AJUSTE DO FUNDEB FUNDEB | 31.200,00 | 31.200,00 | 0,00 | 0,00 | 0,00 | 0,00 | 31.200,00 |

PM-MUCAMBO

Relatório Resumido da Execução Orçamentária
Balanco Orçamentário - Receitas
 Orçamentos Fiscal e Seguridade Social
 Setembro/2020 a Agosto/2021

LRF. Art. 52 inciso I, alíneas "a" e "b" do inciso II e parágrafo 1º - Anexo I

R\$ Unidades

| RECEITAS | | Previsão | Previsão | Realizada | no Bimestre | Realizada até o Bimestre | | Saldo |
|--|--------|----------------------|----------------------|-------------------|-------------|--------------------------|--------------|----------------------|
| | | Inicial | Atualizada | Valor | (%) | Valor | (%) | a Realizar |
| | | (a) | (b) | (b) | (b/a) | (c) | (c/a) | (a-c) |
| Outras Receitas Correntes | | 618.309,12 | 618.309,12 | 6.865,53 | 1,11 | 15.397,51 | 2,49 | 602.911,61 |
| Multas Administrativas, Contratuais | | 191.010,56 | 191.010,56 | 5.415,97 | 2,84 | 5.415,97 | 2,84 | 185.594,59 |
| Multas e Juros de Mora do IPTU | SEC FI | 86.528,00 | 86.528,00 | 0,00 | 0,00 | 0,00 | 0,00 | 86.528,00 |
| Multas e Juros de Mora do ITBI | SEC FI | 21.632,00 | 21.632,00 | 0,00 | 0,00 | 0,00 | 0,00 | 21.632,00 |
| Multas e Juros de Mora do ISS | SEC FI | 21.632,00 | 21.632,00 | 0,00 | 0,00 | 0,00 | 0,00 | 21.632,00 |
| Multas e Juros de Mora de Outros Tributo | SEC FI | 10.816,00 | 10.816,00 | 0,00 | 0,00 | 0,00 | 0,00 | 10.816,00 |
| Multas e Juros de Mora da Divida Ativa d | SEC FI | 10.816,00 | 10.816,00 | 0,00 | 0,00 | 0,00 | 0,00 | 10.816,00 |
| Multas e Juros de Mora da Divida Ativa d | SEC FI | 10.816,00 | 10.816,00 | 0,00 | 0,00 | 0,00 | 0,00 | 10.816,00 |
| Multas e Juros de Mora da Divida Ativa d | SEC FI | 10.816,00 | 10.816,00 | 0,00 | 0,00 | 0,00 | 0,00 | 10.816,00 |
| Outras Multas e Juros de Mora - Financei | SEC FI | 5.408,00 | 5.408,00 | 0,00 | 0,00 | 0,00 | 0,00 | 5.408,00 |
| Outras Multas | SEC FI | 5.408,00 | 5.408,00 | 0,00 | 0,00 | 0,00 | 0,00 | 5.408,00 |
| Multas Aplicadas Pelos Tribunais de Cont | SEC FI | 1.730,56 | 1.730,56 | 5.415,97 | 312,96 | 5.415,97 | 312,96 | -3.685,41 |
| Receita da Divida Ativa Nao-Tributaria d | SEC FI | 5.408,00 | 5.408,00 | 0,00 | 0,00 | 0,00 | 0,00 | 5.408,00 |
| Indenizações, Restituições e Ressor | | 427.298,56 | 427.298,56 | 1.449,56 | 0,34 | 9.981,54 | 2,34 | 417.317,02 |
| Outras Restituições - Principal | INFRA | 31.200,00 | 31.200,00 | 0,00 | 0,00 | 0,00 | 0,00 | 31.200,00 |
| Outras Indenizacoes | SEC FI | 5.408,00 | 5.408,00 | 0,00 | 0,00 | 4.059,35 | 75,06 | 1.348,65 |
| OUTRAS RESTITUICOES | SEC FI | 5.200,00 | 5.200,00 | 0,00 | 0,00 | 735,48 | 14,14 | 4.464,52 |
| Outras Restituicoes1 | SEC FI | 380.290,56 | 380.290,56 | 0,00 | 0,00 | 583,34 | 0,15 | 379.707,22 |
| INDENIZACOES E RESTITUICOES | SEC FI | 5.200,00 | 5.200,00 | 1.449,56 | 27,88 | 4.603,37 | 88,53 | 596,63 |
| Receitas de Capital | | 14.027.484,78 | 14.027.484,78 | 825.804,99 | 5,89 | 1.537.202,13 | 10,96 | 12.490.282,65 |
| Alienação de Bens | | 85.446,40 | 85.446,40 | 0,00 | 0,00 | 0,00 | 2,49 | 85.446,40 |
| Alienação de Bens Móveis | | 31.366,40 | 31.366,40 | 0,00 | 0,00 | 0,00 | 2,34 | 31.366,40 |
| Alienacao de Outros Bens Moveis | SEC FI | 31.366,40 | 31.366,40 | 0,00 | 0,00 | 0,00 | 0,00 | 31.366,40 |
| Alienação de Bens Imóveis | | 54.080,00 | 54.080,00 | 0,00 | 0,00 | 0,00 | 2,34 | 54.080,00 |
| Alienacao de Outros Bens Imoveis | SEC FI | 54.080,00 | 54.080,00 | 0,00 | 0,00 | 0,00 | 0,00 | 54.080,00 |

PM-MUCAMBO

Relatório Resumido da Execução Orçamentária
Balço Orçamentário - Receitas
 Orçamentos Fiscal e Seguridade Social
 Setembro/2020 a Agosto/2021

RF. Art. 52 inciso I, alíneas "a" e "b" do inciso II e pará. 1º - Anexo I

R\$ Unidades

| RECEITAS | Previsão | Previsão | Realizada | no Bimestre | Realizada | até o Bimestre | Saldo |
|---|----------------------|----------------------|-------------------|-------------|---------------------|----------------|----------------------|
| | Inicial | Atualizada | Valor | (%) | Valor | (%) | a Realizar |
| | | (a) | (b) | (b/a) | (c) | (c/a) | (a-c) |
| Transferências de Capital | 13.851.573,36 | 13.851.573,36 | 825.804,99 | 5,96 | 1.537.202,13 | 11,10 | 12.314.371,23 |
| Transferências da União e de suas E | 9.918.521,89 | 9.918.521,89 | 825.804,99 | 8,33 | 1.437.202,13 | 14,49 | 8.481.319,76 |
| Transferências de Recursos do Sistema Un FMS | 244.582,00 | 244.582,00 | 0,00 | 0,00 | 0,00 | 0,00 | 244.582,00 |
| Transferências de Convênio da União p/ o FMS | 54.080,00 | 54.080,00 | 0,00 | 0,00 | 0,00 | 0,00 | 54.080,00 |
| Transferências de Recursos Destinados a SEDUC | 1.327.772,16 | 1.327.772,16 | 0,00 | 0,00 | 228.912,00 | 17,24 | 1.098.860,16 |
| Transferências de Convênios da União Des SEC FI | 358.983,04 | 358.983,04 | 0,00 | 0,00 | 0,00 | 0,00 | 358.983,04 |
| Outras Transferências da União - Princip INFRA | 1.153.144,61 | 1.153.144,61 | 825.804,9 | 71,61 | 1.208.290,13 | 104,78 | -55.145,52 |
| Outras Transferências da União - Princip AMB | 1.183.881,92 | 1.183.881,92 | 0,00 | 0,00 | 0,00 | 0,00 | 1.183.881,92 |
| Outras Transferências da União SEC FI | 5.596.078,16 | 5.596.078,16 | 0,00 | 0,00 | 0,00 | 0,00 | 5.596.078,16 |
| Transferências dos Estados e do Dis | 3.881.051,47 | 3.881.051,47 | 0,00 | 0,00 | 100.000,00 | 2,58 | 3.781.051,47 |
| Transferências de Convênio dos Estados p FMS | 31.041,92 | 31.041,92 | 0,00 | 0,00 | 0,00 | 0,00 | 31.041,92 |
| Transferências de Recursos do Sistema Un FMS | 54.080,00 | 54.080,00 | 0,00 | 0,00 | 0,00 | 0,00 | 54.080,00 |
| Transf.de Conv.da União Destin.a Prog. I SEC FI | 1.053.953,68 | 1.053.953,68 | 0,00 | 0,00 | 0,00 | 0,00 | 1.053.953,68 |
| Transferências de Convênios dos Estados INFRA | 1.183.881,92 | 1.183.881,92 | 0,00 | 0,00 | 100.000,00 | 8,45 | 1.083.881,92 |
| Transf.de Conv.dos Estados Destin.a Prog SEC FI | 105.239,68 | 105.239,68 | 0,00 | 0,00 | 0,00 | 0,00 | 105.239,68 |
| Outras Transferências dos Estados SEC FI | 1.452.854,27 | 1.452.854,27 | 0,00 | 0,00 | 0,00 | 0,00 | 1.452.854,27 |
| Transferências dos Municípios e de | 52.000,00 | 52.000,00 | 0,00 | 0,00 | 0,00 | 2,58 | 52.000,00 |
| Transferências Advindas de Emendas Parla FMS | 52.000,00 | 52.000,00 | 0,00 | 0,00 | 0,00 | 0,00 | 52.000,00 |
| Outras Receitas de Capital | 90.465,02 | 90.465,02 | 0,00 | 0,00 | 0,00 | 11,10 | 90.465,02 |
| Demais Receitas de Capital | 90.465,02 | 90.465,02 | 0,00 | 0,00 | 0,00 | 2,58 | 90.465,02 |
| Outras Receitas SEC FI | 90.465,02 | 90.465,02 | 0,00 | 0,00 | 0,00 | 0,00 | 90.465,02 |
| Renúncia | -5.121.336,23 | -5.121.336,23 | 916.321,10 | 0,00 | 3.742.445,48 | 10,96 | -8.863.781,71 |
| Deduções do Fundeb | -5.121.336,23 | -5.121.336,23 | 916.321,10 | 0,00 | 3.742.445,48 | 11,10 | -8.863.781,71 |
| Dedução para a formação do FUNDEB - | -5.121.336,23 | -5.121.336,23 | 916.321,10 | 0,00 | 3.742.445,48 | 2,58 | -8.863.781,71 |
| Dedução de Receita do FPM - FUNDEB SEC FI | -3.297.755,14 | -3.297.755,14 | 597.280,4 | -18,11 | 2.561.075,13 | -77,66 | -5.858.830,27 |
| DEDUTORA DO AJUSTE DO FUNDEB FUNDEB | -6.240,00 | -6.240,00 | 0,00 | 0,00 | 0,00 | 0,00 | -6.240,00 |
| Dedução de Receita para a Formação do FU SEC FI | -2.163,20 | -2.163,20 | 6,97 | -0,32 | 28,29 | -1,31 | -2.191,49 |

PM-MUCAMBO

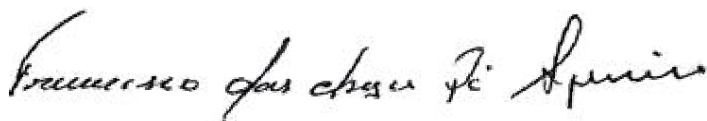
Relatório Resumido da Execução Orçamentária
Balanço Orçamentário - Receitas
 Orçamentos Fiscal e Seguridade Social
 Setembro/2020 a Agosto/2021

Página
7

LRF. Art. 52 inciso I, alíneas "a" e "b" do inciso II e parágr. 1º - Anexo I

R\$ Unidades


| RECEITAS | Previsão | Previsão | Realizada | no Bimestre | Realizada até o Bimestre | Saldo | |
|---|----------------------|----------------------|----------------------|--------------|--------------------------|--------------|----------------------|
| | Inicial | Atualizada | Valor | (%) | Valor | (%) | a Realizar |
| | | (a) | (b) | (b/a) | (c) | (c/a) | (a-c) |
| Deducao de Receita p/ a Formacao do FUND SEC FI | -6.489,60 | -6.489,60 | 1.228,02 | -18,92 | 4.912,08 | -75,69 | -11.401,68 |
| Deducao de Receita para a Formacao do FU SEC FI | -1.120.537,60 | -1.120.537,60 | 312.077,8 | -27,85 | 1.091.248,13 | -97,39 | -2.211.785,73 |
| Deducao de Receita para Formacao do FUND SEC FI | -682.742,69 | -682.742,69 | 4.493,30 | -0,66 | 80.386,92 | -11,77 | -763.129,61 |
| Deducao de Receita para a Formacao do FU SEC FI | -5.408,00 | -5.408,00 | 1.234,58 | -22,83 | 4.794,93 | -88,66 | -10.202,93 |
| SUBTOTAL DAS RECEITAS (I) | 67.610.125,87 | 67.610.125,87 | 10.772.217,96 | 15,93 | 33.222.443,18 | 71,31 | 26.902.791,73 |
| SALDOS DE EXERCÍCIOS ANTERIORES (II) | | | | | 0,00 | | |
| SUBTOTAL (III) = (I+II) | 67.610.125,87 | 67.610.125,87 | 10.772.217, | | 33.222.443,1 | | 26.902.791,73 |
| DÉFICIT (IV) | | | | | | | |
| TOTAL (III + IV) | 67.610.125,87 | 67.610.125,87 | 10.772.217, | | 33.222.443,18 | | 26.902.791,73 |



Gestor FRANCISCO DAS CHAGAS PARENTE AGUIAR
C.P.F. 143.766.808-93



Contador LJM CONSULTORIA ADMINISTRATIVA E SISTEMAS EIRELI
C.P.F.



Cont.Int. MARIA DE FATIMA PARENTE AGUIAR
C.P.F. 128.049.308-90

Relatório Resumido da Execução Orçamentária
 Balanço Orçamentário - Despesas
 Orçamentos Fiscal e Seguridade Social
 Setembro/2020 a Agosto/2021

LRF. Art. 53 inciso II, alíneas "c" - Anexo II

R\$ Unidades

| DESPESAS | Dotação Inicial (a) | Créditos Adicionais (b) | Dotação Atualizada (c=a+b) | Empenhada no Bimestre (d) | Empenhada até o Bimestre (e) | Liquidada no Bimestre (f) | Liquidada até o Bimestre (g) | % (h=g/c) | Saldo (i=c-e) |
|--|---------------------|-------------------------|----------------------------|---------------------------|------------------------------|---------------------------|------------------------------|-----------|---------------|
| DESPESAS CORRENTES | 53.326.536,64 | 1.841.000,00 | 55.167.536,64 | 7.380.188,77 | 32.399.403,82 | 6.266.939,72 | 22.392.995,34 | 0,41 | 22.768.132,82 |
| PESSOAL E ENCARGOS S | 26.324.460,80 | 846.000,00 | 27.170.460,80 | 3.573.950,58 | 18.788.062,48 | 3.666.241,22 | 13.816.668,50 | 0,51 | 8.382.398,32 |
| APLICAÇÕES DIRETAS | 26.324.460,80 | 846.000,00 | 27.170.460,80 | 3.573.950,58 | 18.788.062,48 | 3.666.241,22 | 13.816.668,50 | 0,51 | 8.382.398,32 |
| 3.1.90.04.00CONTRATAÇÃO POR TEMPO DETERMIN | 6.467.326,24 | 1.136.000,00 | 7.603.326,24 | 1.278.835,32 | 6.069.667,79 | 1.320.773,72 | 4.662.411,89 | 61,32 | 1.533.658,45 |
| 3.1.90.11.00VENCIMENTOS E VANT. FIXAS PESS | 14.770.672,48 | -90.000,00 | 14.680.672,48 | 1.136.564,93 | 9.411.174,90 | 1.708.642,62 | 6.817.745,06 | 46,44 | 5.269.497,58 |
| 3.1.90.13.00OBRIGAÇÕES PATRONAIS | 4.507.430,08 | -200.000,00 | 4.307.430,08 | 1.107.000,00 | 3.196.000,00 | 585.274,55 | 2.225.291,76 | 51,66 | 1.111.430,08 |
| 3.1.90.91.00SENTENÇAS JUDICIAIS | 556.400,00 | 0,00 | 556.400,00 | 51.550,33 | 111.219,79 | 51.550,33 | 111.219,79 | 19,99 | 445.180,21 |
| 3.1.90.92.00DESPESAS DE EXERCÍCIOS ANTERIO | 22.632,00 | 0,00 | 22.632,00 | 0,00 | 0,00 | 0,00 | 0,00 | 0,00 | 22.632,00 |
| JUROS E ENCARGOS DA | 28.229,76 | 0,00 | 28.229,76 | 0,00 | 0,00 | 0,00 | 0,00 | 0,00 | 28.229,76 |
| APLICAÇÕES DIRETAS | 28.229,76 | 0,00 | 28.229,76 | 0,00 | 0,00 | 0,00 | 0,00 | 0,00 | 28.229,76 |
| 3.2.90.21.00JUROS SOBRE A DÍVIDA POR CONTR | 28.229,76 | 0,00 | 28.229,76 | 0,00 | 0,00 | 0,00 | 0,00 | 0,00 | 28.229,76 |
| OUTRAS DESPESAS CORR | 26.973.846,08 | 995.000,00 | 27.968.846,08 | 3.806.238,19 | 13.611.341,34 | 2.600.698,50 | 8.576.326,84 | 0,31 | 14.357.504,74 |
| TRANSF. A INST. PRIV | 70.738,30 | 0,00 | 70.738,30 | 0,00 | 0,00 | 0,00 | 0,00 | 0,00 | 70.738,30 |
| 3.3.50.41.00CONTRIBUIÇÕES | 63.383,42 | 0,00 | 63.383,42 | 0,00 | 0,00 | 0,00 | 0,00 | 0,00 | 63.383,42 |
| 3.3.50.43.00SUBVENÇÕES SOCIAIS | 7.354,88 | 0,00 | 7.354,88 | 0,00 | 0,00 | 0,00 | 0,00 | 0,00 | 7.354,88 |
| APLICAÇÕES DIRETAS | 26.903.107,78 | 995.000,00 | 27.898.107,78 | 3.806.238,19 | 13.611.341,34 | 2.600.698,50 | 8.576.326,84 | 0,31 | 14.286.766,44 |
| 3.3.90.04.00CONTRATAÇÃO POR TEMPO DETERMIN | 11.248,64 | 0,00 | 11.248,64 | 0,00 | 0,00 | 0,00 | 0,00 | 0,00 | 11.248,64 |
| 3.3.90.14.00DIÁRIAS - CIVIL | 232.481,19 | 0,00 | 232.481,19 | 2.070,00 | 3.530,00 | 2.070,00 | 3.530,00 | 1,52 | 228.951,19 |
| 3.3.90.20.00AUXILIO FINANCEIRO A PESQUISAD | 5.200,00 | 0,00 | 5.200,00 | 0,00 | 0,00 | 0,00 | 0,00 | 0,00 | 5.200,00 |
| 3.3.90.30.00MATERIAL DE CONSUMO | 7.190.605,34 | 1.215.000,00 | 8.405.605,34 | 1.023.338,60 | 4.285.869,96 | 792.040,58 | 2.993.539,64 | 35,61 | 4.119.735,38 |
| 3.3.90.31.00PREMIAÇÕES CULT.ART.CIENT.DESP | 90.014,08 | -50.000,00 | 40.014,08 | 0,00 | 0,00 | 0,00 | 0,00 | 0,00 | 40.014,08 |
| 3.3.90.32.00MATERIAL, BENS OU SERV. DISTRI | 431.216,64 | -5.000,00 | 426.216,64 | 34.138,00 | 35.488,00 | 23.998,00 | 25.348,00 | 5,95 | 390.728,64 |
| 3.3.90.33.00PASSAGENS E DESPESAS COM LOCOM | 2.000,00 | 0,00 | 2.000,00 | 0,00 | 0,00 | 0,00 | 0,00 | 0,00 | 2.000,00 |
| 3.3.90.35.00SERVIÇOS DE CONSULTORIA | 200.010,88 | -50.000,00 | 150.010,88 | 0,00 | 0,00 | 0,00 | 0,00 | 0,00 | 150.010,88 |
| 3.3.90.36.00OUTROS SERV. DE TERCEIROS PESS | 3.720.155,43 | 815.000,00 | 4.535.155,43 | 819.078,56 | 2.236.756,56 | 360.719,14 | 1.259.901,14 | 27,78 | 2.298.398,87 |
| 3.3.90.39.00OUTROS SERV. DE TERC. PESSOA J | 13.853.127,58 | -970.000,00 | 12.883.127,58 | 1.783.413,38 | 6.452.707,96 | 1.312.957,02 | 3.854.515,32 | 29,92 | 6.430.419,62 |
| 3.3.90.42.00AUXÍLIOS | 31.200,00 | 0,00 | 31.200,00 | 0,00 | 0,00 | 0,00 | 0,00 | 0,00 | 31.200,00 |
| 3.3.90.47.00OBRIGAÇÕES TRIBUTÁRIAS E CONTR | 503.875,84 | -50.000,00 | 453.875,84 | 100.000,00 | 430.093,67 | 82.618,08 | 304.715,82 | 67,14 | 23.782,17 |
| 3.3.90.48.00OUTROS AUX. FINAN. A PESSOAS F | 22.605,44 | 50.000,00 | 72.605,44 | 30.000,00 | 60.000,00 | 18.000,00 | 36.000,00 | 49,58 | 12.605,44 |

Relatório Resumido da Execução Orçamentária
Balço Orçamentário - Despesas
 Orçamentos Fiscal e Seguridade Social
 Setembro/2020 a Agosto/2021

LRF. Art. 53 inciso II, alíneas "c" - Anexo II

R\$ Unidades


| DESPESAS | Dotação | Créditos | Dotação | Empenhada | Empenhada | Liquidada | Liquidada | % ^h | Saldo |
|--|----------------------|-------------------------|-------------------------|--------------------------|-----------------------------|--------------------------|-----------------------------|----------------|----------------------|
| | Inicial ^a | Adicionais ^b | Atualizada ^c | no Bimestre ^d | até o Bimestre ^e | no Bimestre ^f | até o Bimestre ^g | | |
| | (a) ⁱ | (b) ⁱ | (c=a+b) ⁱ | (d) ⁱ | (e) ⁱ | (f) ⁱ | (g=h/g/c) ⁱ | | (i=c-e) ⁱ |
| 3.3.90.91.00SENTENÇAS JUDICIAIS | 39.478,40 | 0,00 | 39.478,40 | 0,00 | 0,00 | 0,00 | 0,00 | 0,00 | 39.478,40 |
| 3.3.90.92.00DESPESAS DE EXERCÍCIOS ANTERIO | 254.793,28 | 100.000,00 | 354.793,28 | 2.199,65 | 81.609,39 | 2.199,65 | 81.609,39 | 23,00 | 273.183,89 |
| 3.3.90.93.00INDENIZAÇÕES E RESTITUIÇÕES | 315.095,04 | -60.000,00 | 255.095,04 | 12.000,00 | 25.285,80 | 6.096,03 | 17.167,53 | 6,73 | 229.809,24 |
| DESPESAS DE CAPITAL | 13.597.189,23 | -1.841.000,00 | 11.756.189,23 | 757.506,98 | 3.090.479,39 | 728.763,91 | 1.072.909,27 | 0,09 | 8.665.709,84 |
| INVESTIMENTOS | 12.886.476,59 | -1.781.000,00 | 11.105.476,59 | 757.506,98 | 2.970.479,39 | 705.536,71 | 1.001.251,15 | 0,09 | 8.134.997,20 |
| APLICAÇÕES DIRETAS | 12.886.476,59 | -1.781.000,00 | 11.105.476,59 | 757.506,98 | 2.970.479,39 | 705.536,71 | 1.001.251,15 | 0,09 | 8.134.997,20 |
| 4.4.90.51.00OBRAS E INSTALAÇÕES | 10.538.452,21 | -2.061.000,00 | 8.477.452,21 | 368.187,79 | 2.305.127,36 | 532.590,81 | 555.189,37 | 6,55 | 6.172.324,85 |
| 4.4.90.52.00EQUIPAMENTOS E MATERIAL PERMAN | 1.859.033,02 | 280.000,00 | 2.139.033,02 | 389.319,19 | 665.352,03 | 172.945,90 | 446.061,78 | 20,85 | 1.473.680,99 |
| 4.4.90.61.00AQUISIÇÃO DE IMÓVEIS | 488.991,36 | 0,00 | 488.991,36 | 0,00 | 0,00 | 0,00 | 0,00 | 0,00 | 488.991,36 |
| INVERSÕES FINANCEIRA | 97.344,00 | 0,00 | 97.344,00 | 0,00 | 0,00 | 0,00 | 0,00 | 0,00 | 97.344,00 |
| APLICAÇÕES DIRETAS | 97.344,00 | 0,00 | 97.344,00 | 0,00 | 0,00 | 0,00 | 0,00 | 0,00 | 97.344,00 |
| 4.5.90.61.00AQUISIÇÃO DE IMÓVEIS | 97.344,00 | 0,00 | 97.344,00 | 0,00 | 0,00 | 0,00 | 0,00 | 0,00 | 97.344,00 |
| AMORTIZAÇÃO DA DÍVID | 613.368,64 | -60.000,00 | 553.368,64 | 0,00 | 120.000,00 | 23.227,20 | 71.658,12 | 0,13 | 433.368,64 |
| APLICAÇÕES DIRETAS | 613.368,64 | -60.000,00 | 553.368,64 | 0,00 | 120.000,00 | 23.227,20 | 71.658,12 | 0,13 | 433.368,64 |
| 4.6.90.71.00PRINCIPAL DA DÍVIDA CONTRATUAL | 613.368,64 | -60.000,00 | 553.368,64 | 0,00 | 120.000,00 | 23.227,20 | 71.658,12 | 12,95 | 433.368,64 |
| RESERVA DE CONTINGÊN | 686.400,00 | 0,00 | 686.400,00 | 0,00 | 0,00 | 0,00 | 0,00 | 0,00 | 686.400,00 |
| RESERVA DE CONTINGÊN | 686.400,00 | 0,00 | 686.400,00 | 0,00 | 0,00 | 0,00 | 0,00 | 0,00 | 686.400,00 |
| RESERVA DE CONTINGÊN | 686.400,00 | 0,00 | 686.400,00 | 0,00 | 0,00 | 0,00 | 0,00 | 0,00 | 686.400,00 |
| 9.9.99.99.00RESERVA DE CONTINGÊNCIA | 686.400,00 | 0,00 | 686.400,00 | 0,00 | 0,00 | 0,00 | 0,00 | 0,00 | 686.400,00 |
| SUBTOTAL DAS DESPESAS(I) | 67.610.125,87 | 0,00 | 67.610.125,87 | 8.137.695,75 | 35.489.883,21 | 6.995.703,63 | 23.465.904,61 | 0,35 | 35.489.883,21 |
| SUPERÁVIT (II) | | | | | | | 9.756.538,57 | | |
| TOTAL (I+II) | 67.610.125,87 | 0,00 | 67.610.125,87 | 8.137.695,75 | 35.489.883,21 | 6.995.703,63 | 33.222.443,18 | 0,35 | 35.489.883,21 |

Relatório Resumido da Execução Orçamentária
 Balanço Orçamentário - Despesas
 Orçamentos Fiscal e Seguridade Social
 Setembro/2020 a Agosto/2021


LRF. Art. 53 inciso II, alíneas "c" - Anexo II

R\$ Unidades

| DESPESAS | Dotação Inicial (a) | Créditos Adicionais (b) | Dotação Atualizada (c=a+b) | Empenhada no Bimestre (d) | Empenhada até o Bimestre (e) | Liquidada no Bimestre (f) | Liquidada até o Bimestre (g) | % (h=g/c) | Saldo (i=c-e) |
|----------|---------------------|-------------------------|----------------------------|---------------------------|------------------------------|---------------------------|------------------------------|-----------|---------------|
|----------|---------------------|-------------------------|----------------------------|---------------------------|------------------------------|---------------------------|------------------------------|-----------|---------------|



Gestor FRANCISCO DAS CHAGAS PARENTE AGUIAR
C.P.F. 143.766.808-93



Contador LJM CONSULTORIA ADMINISTRATIVA E SISTEMAS EIRELI
C.P.F.



Cont.Int. MARIA DE FATIMA PARENTE AGUIAR
C.P.F. 128.049.308-90

GOVERNO MUNICIPAL DE MUCAMBO

Relatório Resumido da Execução Orçamentária

Dem. das Receitas e Despesas com Manut. e Desenv. do Ensino

Orçamentos Fiscal e Seguridade Social

Janeiro/2021 a Agosto/2021

LEI 9.394/96 - Art. 72. Anexo X

R\$ Milhares

| R E C E I T A S | Previsão Inicial | Previsão Atualizada (a) | RECEITAS REALIZADAS | | % (b/a) |
|---|----------------------|-------------------------|---------------------|----------------------|-------------|
| | | | No Bimestre | Jan a Ago/2021 (d) | |
| RECEITA DE RESULTANTE DE IMPOSTOS (I) | 24.095.769,15 | 24.095.769,15 | 4.817.462,91 | 14.642.060,78 | 134,71 |
| Receitas Impostos | 1.384.448,00 | 1.384.448,00 | 147.425,33 | 658.861,41 | 47,59 |
| Receitas de Transferencias (III) | 22.711.321,15 | 22.711.321,15 | 5.655.720,86 | 19.786.345,56 | 87,12 |
| Dedução da Rec. p/form.do FUNDEB(II) | 5.121.336,23 | 5.121.336,23 | 916.321,10 | 3.742.445,48 | 73,08 |
| Outras Receitas de Transferencias | | | | | |
| (-) Transferencias Constituicoes Legais | | | | | |
| Transf. MULTIGOVERNAMENTAIS DO FUNDEB (IV) | 12.682.408,96 | 12.682.408,96 | 2.051.403,08 | 8.913.632,89 | 1,42 |
| TOTAL DAS RECEITAS (V) = (I + III - II) | 62.606.000,00 | 62.606.000,00 | 9.556.862,67 | 30.685.960,86 | 2,04 |
| DESPESAS COM MANUT. E DESENVOLVIMENTO DO ENSINO POR VINCULAÇÃO | Dotação Inicial | Dotação Atualizada (c) | DESPESAS LIQUIDADAS | | % (d/c) |
| | | | No Bimestre | Jan a Ago/2021 (d) | |
| VINC.AS RECEITAS RESULT. DE IMPOSTOS (VI) | 1.384.448,00 | 1.384.448,00 | 147.425,33 | 658.861,41 | |
| Despesas com Ensino Fundamental (VII) | 1.384.448,00 | 1.384.448,00 | 147.425,33 | 658.861,41 | |
| Outras Despesas do Ensino | | | | | 0,00 |
| VINC.AO FUNDEB NO ENSINO FUNDAMENTAL (VIII) | 12.820.717,12 | 12.820.717,12 | 1.695.265,30 | 6.781.061,18 | 0,00 |
| Remuneracao dos Prof. do Magisterio | 6.990.884,48 | 6.990.884,48 | 1.145.365,98 | 4.581.463,93 | 0,16 |
| Outras Despesas do Ensino Fundamental | 5.829.832,64 | 5.829.832,64 | 549.899,31 | 2.199.597,25 | 0,09 |
| TOTAL DAS DESPESAS COM ENSINO (X) | 28.410.330,24 | 28.410.330,24 | 1.695.265,30 | 6.781.061,18 | 0,06 |
| TOTAL DAS DEDUÇÕES DAS DESPESAS COM ENSINO | | | | 4.725.623,47 | |
| PERDA/GANHO NAS TRANSFERENCIAS DO FUNDEF (XI) = (II-IV) | | | | 5.171.187,41 | |
| TOTAL CONSIDERADO P/ FINS LIMITE CONSTITUCIONAL (XII) = (VI) + (VIII) + (XI) | | | | 12.611.110,00 | |

GOVERNO MUNICIPAL DE MUCAMBO
 Relatório Resumido da Execução Orçamentária
Dem. das Receitas e Despesas com Manut. e Desenv. do Ensino
 Orçamentos Fiscal e Seguridade Social
 Janeiro/2021 a Agosto/2021

LEI 9.394/96 - Art. 72. Anexo X

R\$ Milhares


TABELA DE CUMPRIMENTO DOS LIMITES CONSTITUCIONAIS

Jan a Ago/2021 (d)

| | |
|---|-------|
| MÍNIMO DE 25% / 18% DAS RECEITAS RESULTANTES DE IMPOSTOS NA MANUTENÇÃO E DESENVOLVIMENTO DO ENSINO (XII / I) CAPUT DO ARTIGO 212 DA CF/88 | 12,55 |
| MÍNIMO DE 60% / 30% DAS DESPESAS COM MDE NO ENSINO FUNDAMENTAL [(VII + VIII)*25%] <CAPUT/ § 6º> DO ARTIGO 212 DA CF/88 | 24,59 |
| MÍNIMO 70% DO FUNDEB NA REMUNERAÇÃO DO MAGISTÉRIO ENSINO FUNDAMENTAL (IX / VIII) § 5º DO ARTIGO 60 DO ADCT DA CF/88 | 51,23 |

DESPESAS TOTAIS COM MANUTENÇÃO E DESENV. DO ENSINO EM RELAÇÃO AO TOTAL DAS RECEITAS CORRESPONDENTES (X / V)

| DESPESAS COM MANUT. E DESENV. DO ENSINO POR SUBFUNÇÃO | Dotação Inicial | Dotação Atualizada (c) | DESPESAS LIQUIDADAS | | % (d/c) |
|---|----------------------|------------------------|---------------------|---------------------|---------|
| | | | No Bimestre | Jan a Ago/2021 (d) | |
| ENSINO FUNDAMENTAL | 17.907.880,06 | 17.882.880,96 | 1.784.731,78 | 6.627.243,37 | |
| ENSINO MEDIO | 208.000,00 | 208.000,00 | 0,00 | 0,00 | |
| ENSINO SUPERIOR | 587.283,84 | 587.283,84 | 0,00 | 0,00 | |
| EDUCAÇÃO INFANTIL | 2.035.013,76 | 1.985.013,76 | 149.469,72 | 821.919,05 | |
| EDUCACAO JOVENS E ADULTOS | 499.200,00 | 499.200,00 | 45.117,14 | 141.938,29 | |
| OUTRAS FUNCOES | 725.113,86 | 725.112,96 | 22.645,76 | 432.218,31 | |
| TOTAL DAS DESPESAS | 21.962.491,52 | 21.887.491,52 | 2.001.964,40 | 8.023.319,02 | |



Gestor FRANCISCO DAS CHAGAS PARENTE AGUIAR
 C.P.F. 143.766.808-93



Contador LJM CONSULTORIA ADMINISTRATIVA E SISTEMAS EIRELI
 C.P.F.



Cont.Int. MARIA DE FATIMA PARENTE AGUIAR
 C.P.F. 128.049.308-90

Relatório Resumido da Execução Orçamentária
 Demonstrativo da Execução das Despesas por Função/Subfunção
 Orçamentos Fiscal e Seguridade Social
 Janeiro a Agosto de 2021/Bimestre Julho-Agosto

LRF. Art. 53 inciso II, alíneas "c" - Anexo II

R\$ Unidades

| Descrição | Dotação Inicial | Dotação Atualizada (a) | Empenhada no Bimestre (b) | Empenhada até o Bimestre (c) | Liquidada no Bimestre (d) | Liquidada até o Bimestre (e) | % e/te | % e/a | Saldo (c-e) |
|--|-----------------|------------------------|---------------------------|------------------------------|---------------------------|------------------------------|--------|--------|---------------|
| 01 LEGISLATIVA | 1.816.887,12 | 1.816.887,12 | 0,00 | 0,00 | 0,00 | 0,00 | 0,00 | 0,00 | 1.816.887,12 |
| 01031 AçãO LEGISLATIVA | 1.816.887,12 | 1.816.887,12 | 0,00 | 0,00 | 0,00 | 0,00 | 0,00 | 0,00 | 1.816.887,12 |
| 04 ADMINISTRACAO | 8.382.662,08 | 8.342.662,08 | 1.362.166,72 | 5.545.513,36 | 1.061.253,23 | 3.812.873,40 | 236,96 | 91,89 | 2.797.148,72 |
| 04121 PLANEJAMENTO E ORçAMENTO | 291.091,84 | 291.091,84 | 0,00 | 90.580,00 | 12.654,72 | 62.176,95 | 68,64 | 21,36 | 200.511,84 |
| 04122 ADMINISTRAçãO GERAL | 7.749.302,08 | 7.709.302,08 | 1.367.566,73 | 5.380.333,37 | 1.035.598,51 | 3.676.096,46 | 68,32 | 47,68 | 2.328.968,71 |
| 04124 CONTROLE INTERNO | 326.476,80 | 326.476,80 | -5.400,01 | 74.599,99 | 13.000,00 | 74.599,99 | 100,00 | 22,85 | 251.876,81 |
| 04181 POLICIAMENTO | 15.791,36 | 15.791,36 | 0,00 | 0,00 | 0,00 | 0,00 | 0,00 | 0,00 | 15.791,36 |
| 06 SEGURANCA PUBLICA | 703.156,48 | 603.156,48 | 26.961,47 | 226.799,82 | 49.860,78 | 184.197,74 | 81,22 | 30,54 | 376.356,66 |
| 06181 POLICIAMENTO | 703.156,48 | 603.156,48 | 26.961,47 | 226.799,82 | 49.860,78 | 184.197,74 | 81,22 | 30,54 | 376.356,66 |
| 08 ASSISTENCIA SOCIAL | 3.346.194,56 | 3.551.194,56 | 266.410,98 | 1.117.600,10 | 267.956,74 | 826.288,15 | 277,24 | 96,54 | 2.433.594,46 |
| 08122 ADMINISTRAçãO GERAL | 951.824,64 | 1.061.824,64 | 126.242,40 | 597.196,04 | 164.399,20 | 497.861,20 | 83,37 | 46,89 | 464.628,60 |
| 08241 ASSISTêNCIA AO IDOSO | 506.829,44 | 506.829,44 | 62.523,54 | 130.371,05 | 35.309,30 | 85.899,78 | 65,89 | 16,95 | 376.458,39 |
| 08243 ASSISTêNCIA à CRIANçA E AO ADOLESCENTE | 386.025,92 | 501.025,92 | 18.610,17 | 163.356,07 | 25.505,17 | 122.751,07 | 75,14 | 24,50 | 337.669,85 |
| 08244 ASSISTêNCIA COMUNITÁRIA | 1.479.882,56 | 1.459.882,56 | 59.034,87 | 226.676,94 | 42.743,07 | 119.776,10 | 52,84 | 8,20 | 1.233.205,62 |
| 08334 FOMENTO AO TRABALHO | 21.632,00 | 21.632,00 | 0,00 | 0,00 | 0,00 | 0,00 | 0,00 | 0,00 | 21.632,00 |
| 10 SAUDE | 14.360.351,68 | 15.911.351,68 | 2.927.009,59 | 12.417.144,34 | 2.501.765,00 | 8.724.082,48 | 355,63 | 238,77 | 3.494.207,34 |
| 10122 ADMINISTRAçãO GERAL | 4.243.241,12 | 4.358.241,12 | 767.102,58 | 3.112.810,59 | 737.698,13 | 2.366.848,01 | 76,04 | 54,31 | 1.245.430,53 |
| 10301 ATENçãO BaSICA | 3.691.042,08 | 4.481.042,08 | 479.364,70 | 3.618.229,19 | 650.415,69 | 2.432.610,75 | 67,23 | 54,29 | 862.812,89 |
| 10302 ASSISTêNCIA HOSPITALAR E AMBULATORIAL | 5.428.592,00 | 6.028.592,00 | 1.622.098,00 | 5.080.104,06 | 997.643,54 | 3.475.250,26 | 68,41 | 57,65 | 948.487,94 |
| 10303 SUPORTE PROFILÁTICO E TERAPêUTICO | 197.932,80 | 228.932,80 | 27.235,33 | 80.035,33 | 12.400,00 | 55.235,33 | 69,01 | 24,13 | 148.897,47 |
| 10305 VIGILÂNCIA EPIDEMIOLÓGICA | 799.543,68 | 814.543,68 | 31.208,98 | 525.965,17 | 103.607,64 | 394.138,13 | 74,94 | 48,39 | 288.578,51 |
| 12 EDUCACAO | 21.962.491,52 | 21.887.491,52 | 2.231.033,93 | 10.397.722,46 | 2.001.964,40 | 8.023.319,02 | 382,09 | 132,44 | 11.489.769,06 |
| 12122 ADMINISTRAçãO GERAL | 89.856,00 | 89.856,00 | 0,00 | 0,00 | 0,00 | 0,00 | 0,00 | 0,00 | 89.856,00 |
| 12306 ALIMENTAçãO E NUTRIçãO | 562.456,96 | 562.456,96 | 34.524,71 | 242.381,41 | 22.558,20 | 131.916,49 | 54,43 | 23,45 | 320.075,55 |
| 12361 ENSINO FUNDAMENTAL | 17.907.880,96 | 17.882.880,96 | 1.909.678,84 | 8.935.118,20 | 1.784.731,78 | 6.927.243,37 | 77,53 | 38,74 | 8.947.762,76 |
| 12362 ENSINO MÉDIO | 208.000,00 | 208.000,00 | 0,00 | 0,00 | 0,00 | 0,00 | 0,00 | 0,00 | 208.000,00 |
| 12364 ENSINO SUPERIOR | 587.283,84 | 587.283,84 | 0,00 | 0,00 | 0,00 | 0,00 | 0,00 | 0,00 | 587.283,84 |
| 12365 EDUCAçãO INFANTIL | 2.035.013,76 | 1.985.013,76 | 286.830,38 | 1.069.839,19 | 149.469,72 | 821.919,05 | 76,83 | 41,41 | 915.174,57 |

Relatório Resumido da Execução Orçamentária
 Demonstrativo da Execução das Despesas por Função/Subfunção
 Orçamentos Fiscal e Seguridade Social
 Janeiro a Agosto de 2021/Bimestre Julho-Agosto

LRF. Art. 53 inciso II, alíneas "c" - Anexo II

R\$ Unidades

| Descrição | Dotação Inicial | Dotação Atualizada (a) | Empenhada no Bimestre (b) | Empenhada até o Bimestre (c) | Liquidada no Bimestre (d) | Liquidada até o Bimestre (e) | % e/te | % e/a | Saldo (c-e) | |
|-----------|-------------------------------------|------------------------|---------------------------|------------------------------|---------------------------|------------------------------|--------------|--------|-------------|--------------|
| 12366 | EDUCAÇÃO DE JOVENS E ADULTOS | 499.200,00 | 499.200,00 | 0,00 | 150.000,00 | 45.117,14 | 141.938,29 | 94,63 | 28,43 | 349.200,00 |
| 12367 | EDUCAÇÃO ESPECIAL | 72.800,00 | 72.800,00 | 0,00 | 383,66 | 87,56 | 301,82 | 78,67 | 0,41 | 72.416,34 |
| 13 | CULTURA | 1.422.703,36 | 1.372.703,36 | 169,89 | 171.669,89 | 304,60 | 11.727,78 | 6,83 | 1,11 | 1.201.033,47 |
| 13392 | DIFUSÃO CULTURAL | 1.110.703,36 | 1.060.703,36 | 169,89 | 171.669,89 | 304,60 | 11.727,78 | 6,83 | 1,11 | 889.033,47 |
| 13691 | PROMOÇÃO COMERCIAL | 312.000,00 | 312.000,00 | 0,00 | 0,00 | 0,00 | 0,00 | 0,00 | 0,00 | 312.000,00 |
| 15 | URBANISMO | 9.022.582,45 | 7.591.582,45 | 1.288.093,75 | 4.634.124,38 | 937.280,58 | 1.327.154,40 | 143,59 | 72,36 | 2.957.458,07 |
| 15451 | INFRA-ESTRUTURA URBANA | 4.412.262,45 | 3.181.262,45 | 321.587,02 | 2.236.395,91 | 485.990,04 | 486.457,92 | 21,75 | 15,29 | 944.866,54 |
| 15452 | SERVIÇOS URBANOS | 1.723.280,00 | 1.623.280,00 | 839.398,67 | 1.040.568,67 | 128.426,25 | 258.111,51 | 24,80 | 15,90 | 582.711,33 |
| 15512 | SANEAMENTO BÁSICO URBANO | 1.535.040,00 | 1.435.040,00 | 80.273,35 | 558.556,75 | 276.029,58 | 447.751,87 | 80,16 | 31,20 | 876.483,25 |
| 15813 | LAZER | 1.352.000,00 | 1.352.000,00 | 46.834,71 | 798.603,05 | 46.834,71 | 134.833,10 | 16,88 | 9,97 | 553.396,95 |
| 17 | SANEAMENTO | 717.991,04 | 617.991,04 | 0,00 | 0,00 | 0,00 | 0,00 | 0,00 | 0,00 | 617.991,04 |
| 17512 | SANEAMENTO BÁSICO URBANO | 520.000,00 | 420.000,00 | 0,00 | 0,00 | 0,00 | 0,00 | 0,00 | 0,00 | 420.000,00 |
| 17544 | RECURSOS HÍDRICOS | 197.991,04 | 197.991,04 | 0,00 | 0,00 | 0,00 | 0,00 | 0,00 | 0,00 | 197.991,04 |
| 18 | GESTÃO AMBIENTAL | 1.010.360,00 | 710.360,00 | 3.279,20 | 54.279,20 | 0,00 | 13.010,69 | 23,97 | 4,61 | 656.080,80 |
| 18541 | PRESERVAÇÃO E CONSERVAÇÃO AMBIENTAL | 282.360,00 | 282.360,00 | 3.279,20 | 54.279,20 | 0,00 | 13.010,69 | 23,97 | 4,61 | 228.080,80 |
| 18544 | RECURSOS HÍDRICOS | 728.000,00 | 428.000,00 | 0,00 | 0,00 | 0,00 | 0,00 | 0,00 | 0,00 | 428.000,00 |
| 20 | AGRICULTURA | 1.574.701,44 | 1.574.701,44 | 59.680,03 | 394.794,30 | 86.716,87 | 308.349,85 | 78,10 | 31,38 | 1.179.907,14 |
| 20122 | ADMINISTRAÇÃO GERAL | 982.625,28 | 982.625,28 | 59.680,03 | 394.794,30 | 86.716,87 | 308.349,85 | 78,10 | 31,38 | 587.830,98 |
| 20605 | ABASTECIMENTO | 294.844,16 | 294.844,16 | 0,00 | 0,00 | 0,00 | 0,00 | 0,00 | 0,00 | 294.844,16 |
| 20606 | EXTENSÃO RURAL | 89.232,00 | 89.232,00 | 0,00 | 0,00 | 0,00 | 0,00 | 0,00 | 0,00 | 89.232,00 |
| 20608 | PROMOÇÃO DA PRODUÇÃO AGROPECUÁRIA | 208.000,00 | 208.000,00 | 0,00 | 0,00 | 0,00 | 0,00 | 0,00 | 0,00 | 208.000,00 |
| 23 | COMÉRCIO E SERVIÇOS | 268.777,60 | 268.777,60 | 0,00 | 0,00 | 0,00 | 0,00 | 0,00 | 0,00 | 268.777,60 |
| 23122 | ADMINISTRAÇÃO GERAL | 155.966,72 | 155.966,72 | 0,00 | 0,00 | 0,00 | 0,00 | 0,00 | 0,00 | 155.966,72 |
| 23691 | PROMOÇÃO COMERCIAL | 112.810,88 | 112.810,88 | 0,00 | 0,00 | 0,00 | 0,00 | 0,00 | 0,00 | 112.810,88 |
| 25 | ENERGIA | 452.108,80 | 452.108,80 | 0,00 | 0,00 | 0,00 | 0,00 | 0,00 | 0,00 | 452.108,80 |
| 25752 | ENERGIA ELÉTRICA | 452.108,80 | 452.108,80 | 0,00 | 0,00 | 0,00 | 0,00 | 0,00 | 0,00 | 452.108,80 |
| 26 | TRANSPORTE | 745.463,68 | 1.145.463,68 | -38.610,64 | 226.734,53 | 37.819,36 | 111.964,53 | 49,38 | 9,77 | 918.729,15 |
| 26782 | TRANSPORTE RODOVIÁRIO | 745.463,68 | 1.145.463,68 | -38.610,64 | 226.734,53 | 37.819,36 | 111.964,53 | 49,38 | 9,77 | 918.729,15 |

Relatório Resumido da Execução Orçamentária
 Demonstrativo da Execução das Despesas por Função/Subfunção
 Orçamentos Fiscal e Seguridade Social
 Janeiro a Agosto de 2021/Bimestre Julho-Agosto

LRF. Art. 53 inciso II, alíneas "c" - Anexo II

R\$ Unidades

| Descrição | Dotação Inicial | Dotação Atualizada (a) | Empenhada no Bimestre (b) | Empenhada até o Bimestre (c) | Liquidada no Bimestre (d) | Liquidada até o Bimestre (e) | % e/te | % e/a | Saldo (c-e) |
|---|-----------------|------------------------|---------------------------|------------------------------|---------------------------|------------------------------|--------|-------|---------------|
| 27 DESPORTO E LAZER | 507.944,30 | 507.944,30 | 11.500,83 | 183.500,83 | 27.554,87 | 51.278,45 | 27,94 | 17,71 | 324.443,47 |
| 27122 ADMINISTRAÇÃO GERAL | 289.544,32 | 289.544,32 | 11.500,83 | 183.500,83 | 27.554,87 | 51.278,45 | 27,94 | 17,71 | 106.043,49 |
| 27812 DESPORTO COMUNITÁRIO | 218.399,98 | 218.399,98 | 0,00 | 0,00 | 0,00 | 0,00 | 0,00 | 0,00 | 218.399,98 |
| 28 ENCARGOS ESPECIAIS | 629.349,76 | 569.349,76 | 0,00 | 120.000,00 | 23.227,20 | 71.658,12 | 59,72 | 12,59 | 449.349,76 |
| 28841 REFINANCIAMENTO DA DÍVIDA INTERNA | 629.349,76 | 569.349,76 | 0,00 | 120.000,00 | 23.227,20 | 71.658,12 | 59,72 | 12,59 | 449.349,76 |
| 99 RESERVA DE CONTINGENCIA | 686.400,00 | 686.400,00 | 0,00 | 0,00 | 0,00 | 0,00 | 0,00 | 0,00 | 686.400,00 |
| 99999 RESERVA DE CONTINGÊNCIA | 686.400,00 | 686.400,00 | 0,00 | 0,00 | 0,00 | 0,00 | 0,00 | 0,00 | 686.400,00 |
| Total : | 67.610.125,87 | 67.610.125,87 | 8.137.695,75 | 35.489.883,21 | 6.995.703,63 | 23.465.904,61 | 66,12 | 34,71 | 32.120.242,66 |



Gestor FRANCISCO DAS CHAGAS PARENTE AGUIAR
 C.P.F. 143.766.808-93



Contador LJM CONSULTORIA ADMINISTRATIVA E SISTEMAS EIRELI
 C.P.F.



Cont.Int. MARIA DE FATIMA PARENTE AGUIAR
 C.P.F. 128.049.308-90

PM-MUCAMBO

Continuação

Relatório Resumido da Execução Orçamentária
 Demonstrativo do Resultado Primário
 Orçamentos Fiscal e Seguridade Social
 Janeiro a Agosto /2021 - Bimestre Jul/Ago

LRF. Art. 53 inciso III - Anexo IV

R\$ Unidades

| RECEITAS FISCAIS | UG | Previsão atualizada 2021 | RECEITAS REALIZADAS | | |
|--|--------|--------------------------|----------------------|--------------------------------|----------------------|
| | | | No Bimestre | Até o Bimestre Exerc. Anterior | |
| Receitas Correntes | | 58.703.960,00 | 10.862.734,07 | 35.427.686,53 | 29.162.952,02 |
| Impostos, Taxas e Contribuições de Melhoria | | 2.187.754,00 | 316.236,47 | 1.014.210,08 | 803.733,44 |
| Impostos | | 2.051.306,00 | 206.483,44 | 701.166,46 | 568.238,00 |
| Rec. de Rem. de Dep. Banc. de Rec. Vinc. - MDE | SEDUC | 67.059,00 | 3.943,56 | 7.155,32 | 1.704,67 |
| Rec. de Rem. de Dep. Banc. de Rec. Vinc. - Fundo d | FMS | 74.414,00 | 12.534,86 | 25.580,47 | 11.248,80 |
| Rec. de Rem. de Dep. Banc. de Rec. Vinc. - Acoes S | FMS | 21.632,00 | 0,00 | 0,00 | 0,00 |
| Rec. de Rem. de Dep. Banc. de Rec. Vinc. - FNAS | FMAS | 19.036,00 | 1.552,42 | 3.084,04 | 1.660,75 |
| Rec. de Rem. de Dep. Banc. de Rec. Vinc. - FUNDEB | FUNDEB | 93.017,00 | 10.041,80 | 17.921,48 | 3.488,60 |
| Imposto de Renda Retido nas Fontes sobre Rendiment | SEC FI | 703.040,00 | 95.236,64 | 380.917,82 | 284.946,43 |
| Rec. de Rem. de Dep. Banc. de Rec. Vinc. - CIDE | SEC FI | 2.163,00 | 0,00 | 0,00 | 0,00 |
| Rem. de Outros Dep. Banc.de Recur. Vinculado | SEC FI | 72.467,00 | 0,00 | 22,17 | 25,71 |
| Remuneracao de Outros Depositos de Recursos nao vi | SEC FI | 50.402,00 | 26.870,31 | 51.304,24 | 4.304,48 |
| Rec. de Rem. de Dep. Banc. de Rec. Vinc. - Royalti | SEC FI | 5.408,00 | 0,00 | 0,00 | 0,00 |
| Imposto sobre a Propriedade Predial Territorial Ur | SEC FI | 162.240,00 | 0,00 | 0,00 | 0,00 |
| Receita da Divida Ativa do I.P.T.U. | SEC FI | 234.220,00 | 4.115,16 | 13.016,70 | 7.213,37 |
| Receita da Divida Ativa do I.S.S. | SEC FI | 21.632,00 | 0,00 | 0,00 | 0,00 |
| Receita da Divida Ativa de Outros Tributos - Princ | SEC FI | 5.408,00 | 0,00 | 0,00 | 0,00 |
| Imposto sobre Transmissao de Bens Imoveis - ITBI | SEC FI | 32.448,00 | 3.381,75 | 8.432,09 | 9.404,00 |
| Imposto sobre Servicos de Qualquer Natureza | SEC FI | 486.720,00 | 48.806,94 | 193.732,13 | 244.241,19 |
| Taxas | | 32.448,00 | 4.562,53 | 19.426,41 | 13.003,19 |
| Outras Taxas pela Prestacao de Servicos | SEC FI | 5.408,00 | 4.562,53 | 19.426,41 | 12.958,29 |
| Outras Taxas pelo Exercicio do Poder de Policia | SEC FI | 16.224,00 | 0,00 | 0,00 | 44,90 |
| Taxa de Apreensao e Deposito | SEC FI | 10.816,00 | 0,00 | 0,00 | 0,00 |
| Contribuição de Melhoria | | 104.000,00 | 105.190,50 | 293.617,21 | 222.492,25 |
| Contribuição de Melhoria para Expansão da Rede de | INFRA | 104.000,00 | 105.190,50 | 293.617,21 | 222.492,25 |
| Contribuições | | 452.108,00 | 0,00 | 0,00 | 0,00 |
| Contribuição para o Custeio do Serviço d | | 452.108,00 | 0,00 | 0,00 | 0,00 |

PM-MUCAMBO

Continuação

Relatório Resumido da Execução Orçamentária
 Demonstrativo do Resultado Primário
 Orçamentos Fiscal e Seguridade Social
 Janeiro a Agosto /2021 - Bimestre Jul/Ago

LRF. Art. 53 inciso III - Anexo IV

R\$ Unidades

| RECEITAS FISCAIS | UG | Previsão atualizada 2021 | RECEITAS REALIZADAS | | |
|---|--------|--------------------------|----------------------|----------------------|--------------------------------|
| | | | No Bimestre | Até o Bimestre | Até o Bimestre Exerc. Anterior |
| Contribuição para o Custeio do Serviço de Iluminação | SEC FI | 452.108,00 | 0,00 | 0,00 | 0,00 |
| Receita Patrimonial | | 58.240,00 | 14.825,01 | 27.802,40 | 13.892,86 |
| Exploração do Patrimônio Imobiliário do | | 27.040,00 | 0,00 | 0,00 | 0,00 |
| Outras Receitas Imobiliárias | SEC FI | 10.816,00 | 0,00 | 0,00 | 0,00 |
| Outras Receitas de Valores Mobiliários | SEC FI | 10.816,00 | 0,00 | 0,00 | 0,00 |
| Outras Receitas Patrimoniais | SEC FI | 5.408,00 | 0,00 | 0,00 | 0,00 |
| Valores Mobiliários | | 31.200,00 | 14.825,01 | 27.802,40 | 13.892,86 |
| Retificações de Remuneração de Depósitos Bancários | INFRA | 31.200,00 | 14.825,01 | 27.802,40 | 13.892,86 |
| Receita de Serviços | | 18.387,00 | 521,15 | 4.481,61 | 0,00 |
| Serviços e Atividades Referentes à Saúde | | 18.387,00 | 521,15 | 4.481,61 | 0,00 |
| Serviços de Abate de Animais | SEC FI | 5.408,00 | 0,00 | 0,00 | 0,00 |
| Outros Serviços de Saúde | FMS | 10.816,00 | 0,00 | 0,00 | 0,00 |
| Outros Serviços | SEC FI | 2.163,00 | 521,15 | 4.481,61 | 0,00 |
| Transferências Correntes | | 55.369.163,00 | 10.524.285,91 | 34.365.794,93 | 28.331.621,98 |
| Transferências da União e de suas Entidades | | 32.317.917,00 | 4.828.945,93 | 17.804.037,57 | 16.756.259,48 |
| Cota-Parte do Fundo de Participação dos Municípios | SEC FI | 16.488.775,00 | 2.986.402,41 | 12.805.376,55 | 9.505.134,67 |
| Cota-Parte do Fundo de Participação do Município | SEC FI | 164.320,00 | 751.510,42 | 751.510,42 | 0,00 |
| APOIO FINANCEIRO AO MUNICIPIO - AFM | FMAS | 50.000,00 | 0,00 | 0,00 | 21.000,00 |
| APOIO FINANCEIRO AOS MUNICIPIOS - AFM | SEC FI | 100.000,00 | 0,00 | 0,00 | 1.425.041,72 |
| Cota-Parte do Imposto sobre a Propriedade Territorial | SEC FI | 10.816,00 | 34,86 | 141,60 | 48,09 |
| Cota-parte da Compensação Financeira de Recursos Municipais | INFRA | 83.200,00 | 0,00 | 0,00 | 0,00 |
| Cota-Parte Royalties-Compen.Financ.pela Produç.Pet | SEC FI | 36.558,00 | 0,00 | 0,00 | 0,00 |
| Cota-Parte Royalties pelo Excedente da Prod.Petrol | SEC FI | 13.844,00 | 0,00 | 0,00 | 0,00 |
| Cota-parte Royalties pela Participação Especial – | INFRA | 83.200,00 | 257,35 | 833,02 | 1.088,76 |
| Cota-Parte do Fundo Especial do Petróleo - FEP | SEC FI | 180.627,00 | 0,00 | 0,00 | 0,00 |
| Cota-Parte do Fundo Especial do Petróleo – FEP - P | INFRA | 104.000,00 | 64.628,19 | 225.206,82 | 147.064,37 |
| Outras Transferências decorrentes de Compensação Financeira | INFRA | 104.000,00 | 0,00 | 0,00 | 6.859,10 |

PM-MUCAMBO

Continuação

Relatório Resumido da Execução Orçamentária
 Demonstrativo do Resultado Primário
 Orçamentos Fiscal e Seguridade Social
 Janeiro a Agosto /2021 - Bimestre Jul/Ago

LRF. Art. 53 inciso III - Anexo IV

R\$ Unidades

| RECEITAS FISCAIS | UG | Previsão atualizada 2021 | RECEITAS REALIZADAS | | |
|--|--------|--------------------------|---------------------|----------------|--------------------------------|
| | | | No Bimestre | Até o Bimestre | Até o Bimestre Exerc. Anterior |
| Transferencias de Convenios da Uniao p/ o Sist.Uni | FMS | 216.320,00 | 0,00 | 0,00 | 0,00 |
| Piso de Atencao Basica Fixo (PAB Fixo) | FMS | 525.657,00 | 0,00 | 0,00 | 0,00 |
| Piso de Atencao Basica Variavel (PAB Variavel) | FMS | 379.317,00 | 141.746,74 | 527.073,80 | 455.476,83 |
| Saude da Familia | FMS | 417.389,00 | 229.624,14 | 880.778,16 | 702.254,72 |
| Agentes Comunitarios de Saude | FMS | 359.091,00 | 71.300,00 | 281.750,00 | 265.200,00 |
| Saude Bucal | FMS | 179.221,00 | 0,00 | 0,00 | 0,00 |
| Atencao de MAC Ambulatorial e Hospitalar | FMS | 1.075.011,00 | 350.111,22 | 1.310.444,88 | 1.400.467,28 |
| Vigilancia em Saude | FMS | 190.140,00 | 15.882,02 | 83.990,78 | 91.861,92 |
| Assistencia Farmaceutica | FMS | 23.362,00 | 13.362,50 | 33.932,93 | 39.623,79 |
| Qualificacao da Gestao do SUS | FMS | 5.083,00 | 0,00 | 0,00 | 0,00 |
| Outros Programas Financ. por Transf. Fundo a Fundo | FMS | 231.786,00 | 6.000,00 | 21.000,00 | 18.000,00 |
| ENFRENTAMENTO DA COVID-19 | FMS | 150.000,00 | 0,00 | 119.379,53 | 1.703.692,83 |
| Protecao Social Basica | FMAS | 292.032,00 | 35.955,56 | 102.356,82 | 235.653,60 |
| Outras Transferencias do FNAS | FMAS | 418.903,00 | 6.000,00 | 24.000,00 | 59.040,00 |
| Transf.de Convenios Uniao Destinada a Programa Ass | FMAS | 216.320,00 | 14.472,00 | 14.472,00 | 52.182,00 |
| Transferencias do Salario-Educacao | SEDUC | 527.063,00 | 70.450,17 | 290.185,34 | 281.764,48 |
| Transfer. Diretas do FNDE - Prog. Dinheiro Direto | SEDUC | 339.297,00 | 0,00 | 0,00 | 0,00 |
| Transfer. Direta do FNDE-Prog. Nacional Alimentaca | SEDUC | 531.714,00 | 59.756,80 | 239.027,20 | 242.105,06 |
| Tran.Dir.FNDE Ref.ao Progr.Nacional de Apoio Trans | SEDUC | 16.115,00 | 0,00 | 48.938,80 | 89.454,19 |
| Outras Transf. Dir. Fund. Nacio. Desenvolvimento d | SEDUC | 228.109,00 | 0,00 | 0,00 | 2.322,99 |
| Transferencia Financeira do ICMS - Desoneracao - L | SEC FI | 32.448,00 | 6.140,14 | 24.560,56 | 0,00 |
| Transferenc.de Convenios Uniao Destinadas a Progra | SEDUC | 3.244.800,00 | 0,00 | 0,00 | 0,00 |
| Transf.de Conv. da Uniao Destinados a Prog. de San | SEC FI | 3.286.400,00 | 0,00 | 0,00 | 0,00 |
| Outras Transferências da União - Principal1 | INFRA | 832.000,00 | 0,00 | 0,00 | 0,00 |
| Outras Transferencias de Convenios da Uniao | SEC FI | 1.081.600,00 | 0,00 | 0,00 | 0,00 |
| Demais Transferencias da Uniao | SEC FI | 99.399,00 | 5.311,41 | 19.078,36 | 10.923,08 |

Relatório Resumido da Execução Orçamentária
 Demonstrativo do Resultado Primário
 Orçamentos Fiscal e Seguridade Social
 Janeiro a Agosto /2021 - Bimestre Jul/Ago

LRF. Art. 53 inciso III - Anexo IV

R\$ Unidades

| RECEITAS FISCAIS | UG | Previsão atualizada 2021 | RECEITAS REALIZADAS | | |
|--|--------|--------------------------|---------------------|--------------------------------|---------------------|
| | | | No Bimestre | Até o Bimestre Exerc. Anterior | |
| Transferências dos Estados e do Distrito | | 8.164.038,00 | 1.591.413,94 | 5.888.358,91 | 3.976.810,74 |
| Cota-Parte do ICMS | SEC FI | 5.602.688,00 | 1.560.389,15 | 5.456.241,20 | 3.554.225,00 |
| Cota-Parte do IPVA | SEC FI | 385.233,00 | 22.466,96 | 401.936,26 | 373.695,36 |
| Cota-Parte do IPI - Municípios | SEC FI | 27.040,00 | 6.172,96 | 23.975,01 | 10.387,16 |
| Cota-Parte da Contribuição de Intervenção no Domín | INFRA | 260.000,00 | 2.384,87 | 6.206,44 | 11.632,22 |
| Cota-Parte da Contribuicao de Intervencao no Domin | SEC FI | 44.966,00 | 0,00 | 0,00 | 0,00 |
| Outras Transferências dos Estados - Principal | INFRA | 728.000,00 | 0,00 | 0,00 | 0,00 |
| Transferen.de Convenios Estados p/O Sistema Unico | FMS | 540.800,00 | 0,00 | 0,00 | 0,00 |
| Transf.de Convenio dos Estados Destinadas a Progra | SEDUC | 211.461,00 | 0,00 | 0,00 | 26.871,00 |
| Outras Transferencias dos Estados | SEC FI | 147.530,00 | 0,00 | 0,00 | 0,00 |
| Outras Transferencias de Convenios dos Estados | SEC FI | 216.320,00 | 0,00 | 0,00 | 0,00 |
| Transferências dos Municípios e de suas | | 2.173.600,00 | 1.729.919,00 | 1.729.919,00 | 500.000,00 |
| Transferencia de Recursos do Estado p/ Prog.Saude- | FMS | 1.081.600,00 | 0,00 | 0,00 | 0,00 |
| Transferências Advindas de Emendas Parlamentares I | FMS | 52.000,00 | 460.014,00 | 460.014,00 | 500.000,00 |
| EMENDAS PARLAMENTARES DE RELATORIA | FMS | 1.040.000,00 | 1.269.905,00 | 1.269.905,00 | 0,00 |
| Transferências de Outras Instituições Pú | | 12.713.608,00 | 2.374.007,04 | 8.943.479,45 | 7.098.551,76 |
| Transf.Recur.do Fundo de Man.Desenv. da Educacao B | FUNDEB | 9.604.175,00 | 1.823.191,17 | 6.612.091,54 | 4.968.022,56 |
| Transferências de Recursos da Complementação da Un | FUNDEB | 0,00 | 322.603,96 | 322.603,96 | 0,00 |
| Transferencia de Recursos da Complementacao da Uni | FUNDEB | 3.078.233,00 | 228.211,91 | 2.008.783,95 | 2.130.529,20 |
| AJUSTE DO FUNDEB | FUNDEB | 31.200,00 | 0,00 | 0,00 | 0,00 |
| Outras Receitas Correntes | | 618.308,00 | 6.865,53 | 15.397,51 | 13.703,74 |
| Multas Administrativas, Contratuais e Ju | | 191.010,00 | 5.415,97 | 5.415,97 | 0,00 |
| Multas e Juros de Mora do IPTU | SEC FI | 86.528,00 | 0,00 | 0,00 | 0,00 |
| Multas e Juros de Mora do ITBI | SEC FI | 21.632,00 | 0,00 | 0,00 | 0,00 |
| Multas e Juros de Mora do ISS | SEC FI | 21.632,00 | 0,00 | 0,00 | 0,00 |
| Multas e Juros de Mora de Outros Tributos | SEC FI | 10.816,00 | 0,00 | 0,00 | 0,00 |
| Multas e Juros de Mora da Divida Ativa do IPTU | SEC FI | 10.816,00 | 0,00 | 0,00 | 0,00 |

Relatório Resumido da Execução Orçamentária
 Demonstrativo do Resultado Primário
 Orçamentos Fiscal e Seguridade Social
 Janeiro a Agosto /2021 - Bimestre Jul/Ago

LRF. Art. 53 inciso III - Anexo IV

R\$ Unidades

| RECEITAS FISCAIS | UG | Previsão atualizada 2021 | RECEITAS REALIZADAS | | |
|---|--------|--------------------------|---------------------|---------------------|--------------------------------|
| | | | No Bimestre | Até o Bimestre | Até o Bimestre Exerc. Anterior |
| Multas e Juros de Mora da Divida Ativa do ISS | SEC FI | 10.816,00 | 0,00 | 0,00 | 0,00 |
| Multas e Juros de Mora da Divida Ativa de Outros T | SEC FI | 10.816,00 | 0,00 | 0,00 | 0,00 |
| Outras Multas e Juros de Mora - Financeiras | SEC FI | 5.408,00 | 0,00 | 0,00 | 0,00 |
| Outras Multas | SEC FI | 5.408,00 | 0,00 | 0,00 | 0,00 |
| Multas Aplicadas Pelos Tribunais de Contas | SEC FI | 1.730,00 | 5.415,97 | 5.415,97 | 0,00 |
| Receita da Divida Ativa Nao-Tributaria de Outras R | SEC FI | 5.408,00 | 0,00 | 0,00 | 0,00 |
| Indenizações, Restituições e Ressarcimen | | 427.298,00 | 1.449,56 | 9.981,54 | 13.703,74 |
| Outras Restituições - Principal | INFRA | 31.200,00 | 0,00 | 0,00 | 70,00 |
| Outras Indenizacoes | SEC FI | 5.408,00 | 0,00 | 4.059,35 | 1.399,86 |
| OUTRAS RESTITUICOES | SEC FI | 5.200,00 | 0,00 | 735,48 | 780,00 |
| Outras Restituicoes1 | SEC FI | 380.290,00 | 0,00 | 583,34 | 0,00 |
| INDENIZACOES E RESTITUICOES | SEC FI | 5.200,00 | 1.449,56 | 4.603,37 | 11.453,88 |
| RECEITAS FISCAIS DE CAPITAL (VI) = (II-III-IV-V) | | 13.973.399,00 | 825.804,99 | 1.537.202,13 | 348.441,56 |
| Receitas de Capital | | 14.027.479,00 | 825.804,99 | 1.537.202,13 | 348.441,56 |
| Alienação de Bens | | 85.446,00 | 0,00 | 0,00 | 0,00 |
| Alienação de Bens Móveis | | 31.366,00 | 0,00 | 0,00 | 0,00 |
| Alienacao de Outros Bens Moveis | SEC FI | 31.366,00 | 0,00 | 0,00 | 0,00 |
| Alienação de Bens Imóveis | | 54.080,00 | 0,00 | 0,00 | 0,00 |
| Alienacao de Outros Bens Imoveis | SEC FI | 54.080,00 | 0,00 | 0,00 | 0,00 |
| Transferências de Capital | | 13.851.568,00 | 825.804,99 | 1.537.202,13 | 348.441,56 |
| Transferências da União e de suas Entida | | 9.918.520,00 | 825.804,99 | 1.437.202,13 | 348.441,56 |
| Transferencias de Recursos do Sistema Unico de Sau | FMS | 244.582,00 | 0,00 | 0,00 | 0,00 |
| Transferencias de Convenio da Uniao p/ o Sistema U | FMS | 54.080,00 | 0,00 | 0,00 | 0,00 |
| Transferencias de Recursos Destinados a Programas | SEDUC | 1.327.772,00 | 0,00 | 228.912,00 | 0,00 |
| Transferencias de Convenios da Uniao Destin. Prog. | SEC FI | 358.983,00 | 0,00 | 0,00 | 0,00 |
| Outras Transferências da União - Principal | INFRA | 1.153.144,00 | 825.804,99 | 1.208.290,13 | 348.441,56 |
| Outras Transferências da União - Principal2 | AMB | 1.183.881,00 | 0,00 | 0,00 | 0,00 |

PM-MUCAMBO

Continuação

Relatório Resumido da Execução Orçamentária
Demonstrativo do Resultado Primário
 Orçamentos Fiscal e Seguridade Social
 Janeiro a Agosto /2021 - Bimestre Jul/Ago


LRF. Art. 53 inciso III - Anexo IV

R\$ Unidades


| RECEITAS FISCAIS | UG | Previsão atualizada 2021 | RECEITAS REALIZADAS | | |
|---|--------|--------------------------|----------------------|----------------------|--------------------------------|
| | | | No Bimestre | Até o Bimestre | Até o Bimestre Exerc. Anterior |
| Outras Transferencias da Uniao | SEC FI | 5.596.078,00 | 0,00 | 0,00 | 0,00 |
| Transferências dos Estados e do Distrito | | 3.881.048,00 | 0,00 | 100.000,00 | 0,00 |
| Transferencias de Convenio dos Estados p/ Sist.Uni | FMS | 31.041,00 | 0,00 | 0,00 | 0,00 |
| Transferencias de Recursos do Sistema Unico de Sau | FMS | 54.080,00 | 0,00 | 0,00 | 0,00 |
| Transferências de Convênios dos Estados destinadas | INFRA | 1.183.881,00 | 0,00 | 100.000,00 | 0,00 |
| Transf.de Conv.da Uniao Destin.a Prog. Infra-Estru | SEC FI | 1.053.953,00 | 0,00 | 0,00 | 0,00 |
| Transf.de Conv.dos Estados Destin.a Prog.de Infra- | SEC FI | 105.239,00 | 0,00 | 0,00 | 0,00 |
| Outras Transferencias dos Estados | SEC FI | 1.452.854,00 | 0,00 | 0,00 | 0,00 |
| Transferências dos Municípios e de suas | | 52.000,00 | 0,00 | 0,00 | 0,00 |
| Transferências Advindas de Emendas Parlamentares I | FMS | 52.000,00 | 0,00 | 0,00 | 0,00 |
| Outras Receitas de Capital | | 90.465,00 | 0,00 | 0,00 | 0,00 |
| Demais Receitas de Capital | | 90.465,00 | 0,00 | 0,00 | 0,00 |
| Outras Receitas | SEC FI | 90.465,00 | 0,00 | 0,00 | 0,00 |
| RECEITAS FISCAIS DE CAPITAL (VI) = (II-III-IV-V) | | 13.973.399,00 | 825.804,99 | 1.537.202,13 | 348.441,56 |
| RECEITAS FISCAIS LÍQUIDAS (VII) | | 67.610.105,00 | 10.772.217,96 | 33.222.443,18 | 26.822.696,27 |



Gestor FRANCISCO DAS CHAGAS PARENTE AGUIAR
 C.P.F. 143.766.808-93



Contador LJM CONSULTORIA ADMINISTRATIVA E SISTEMAS EIRELI
 C.P.F.



Cont.Int. MARIA DE FATIMA PARENTE AGUIAR
 C.P.F. 128.049.308-90

Relatório Resumido da Execução Orçamentária
 Demonstrativo do Resultado Primário
 Orçamentos Fiscal e Seguridade Social
 Janeiro a Agosto /2021 - Bimestre Jul/Ago

LRF. Art. 53 inciso III - Anexo IV

R\$ Unidades

DESPESAS FISCAIS

Dotação
atualizada
2021

DESPESAS

LIQUIDADAS

No
BimestreAté o
BimestreAté o Bimestre
Exerc. Anterior**DESPESAS**

| | | | | | |
|---------------------|---|----------------------|---------------------|----------------------|----------------------|
| 3.0.00.00.00 | DESPESAS CORRENTES | 55.167.536,64 | 6.266.939,72 | 22.392.995,34 | 29.098.642,57 |
| 3.1.00.00.00 | PESSOAL E ENCARGOS SOCIAIS | 27.170.460,80 | 3.666.241,22 | 13.816.668,50 | 18.480.002,26 |
| 3.1.90.00.00 | APLICAÇÕES DIRETAS | 27.170.460,80 | 3.666.241,22 | 13.816.668,50 | 18.480.002,26 |
| 3.1.90.04.00 | CONTRATAÇÃO POR TEMPO DETERMINADO | 7.603.326,24 | 1.320.773,72 | 4.662.411,89 | 5.873.000,00 |
| 3.1.90.11.00 | VENCIMENTOS E VANT. FIXAS PESSOAL CIVI | 14.680.672,48 | 1.708.642,62 | 6.817.745,06 | 9.574.000,00 |
| 3.1.90.13.00 | OBRIGAÇÕES PATRONAIS | 4.307.430,08 | 585.274,55 | 2.225.291,76 | 2.927.000,00 |
| 3.1.90.91.00 | SENTENÇAS JUDICIAIS | 556.400,00 | 51.550,33 | 111.219,79 | 106.002,26 |
| 3.1.90.92.00 | DESPESAS DE EXERCÍCIOS ANTERIORES | 22.632,00 | 0,00 | 0,00 | 0,00 |
| 3.2.00.00.00 | JUROS E ENCARGOS DA DÍVIDA | 28.229,76 | 0,00 | 0,00 | 0,00 |
| 3.2.90.00.00 | APLICAÇÕES DIRETAS | 28.229,76 | 0,00 | 0,00 | 0,00 |
| 3.2.90.21.00 | JUROS SOBRE A DÍVIDA POR CONTRATO | 28.229,76 | 0,00 | 0,00 | 0,00 |
| 3.3.00.00.00 | OUTRAS DESPESAS CORRENTES | 27.968.846,08 | 2.600.698,50 | 8.576.326,84 | 10.618.640,31 |
| 3.3.50.00.00 | TRANSF. A INST. PRIV. SEM FINS LUCRATIVO | 70.738,30 | 0,00 | 0,00 | 0,00 |
| 3.3.50.41.00 | CONTRIBUIÇÕES | 63.383,42 | 0,00 | 0,00 | 0,00 |
| 3.3.50.43.00 | SUBVENÇÕES SOCIAIS | 7.354,88 | 0,00 | 0,00 | 0,00 |
| 3.3.90.00.00 | APLICAÇÕES DIRETAS | 27.898.107,78 | 2.600.698,50 | 8.576.326,84 | 10.618.640,31 |
| 3.3.90.04.00 | CONTRATAÇÃO POR TEMPO DETERMINADO | 11.248,64 | 0,00 | 0,00 | 0,00 |
| 3.3.90.14.00 | DIÁRIAS - CIVIL | 232.481,19 | 2.070,00 | 3.530,00 | 5.620,00 |
| 3.3.90.20.00 | AUXÍLIO FINANCEIRO A PESQUISADORES | 5.200,00 | 0,00 | 0,00 | 0,00 |
| 3.3.90.30.00 | MATERIAL DE CONSUMO | 8.405.605,34 | 792.040,58 | 2.993.539,64 | 3.059.457,03 |
| 3.3.90.31.00 | PREMIAÇÕES CULT.ART.CIENT.DESP.E OUTRA | 40.014,08 | 0,00 | 0,00 | 0,00 |
| 3.3.90.32.00 | MATERIAL, BENS OU SERV. DISTRIBUICAO G | 426.216,64 | 23.998,00 | 25.348,00 | 72.714,62 |
| 3.3.90.33.00 | PASSAGENS E DESPESAS COM LOCOMOÇÃO | 2.000,00 | 0,00 | 0,00 | 0,00 |
| 3.3.90.35.00 | SERVIÇOS DE CONSULTORIA | 150.010,88 | 0,00 | 0,00 | 0,00 |
| 3.3.90.36.00 | OUTROS SERV. DE TERCEIROS PESSOA FÍSIC | 4.535.155,43 | 360.719,14 | 1.259.901,14 | 1.600.723,84 |
| 3.3.90.39.00 | OUTROS SERV. DE TERC. PESSOA JURÍDICA | 12.883.127,58 | 1.312.957,02 | 3.854.515,32 | 5.544.281,47 |
| 3.3.90.42.00 | AUXÍLIOS | 31.200,00 | 0,00 | 0,00 | 0,00 |
| 3.3.90.47.00 | OBRIGAÇÕES TRIBUTÁRIAS E CONTRIBUTIVAS | 453.875,84 | 82.618,08 | 304.715,82 | 283.162,30 |
| 3.3.90.48.00 | OUTROS AUX. FINAN. A PESSOAS FÍSICAS | 72.605,44 | 18.000,00 | 36.000,00 | 0,00 |
| 3.3.90.91.00 | SENTENÇAS JUDICIAIS | 39.478,40 | 0,00 | 0,00 | 0,00 |
| 3.3.90.92.00 | DESPESAS DE EXERCÍCIOS ANTERIORES | 354.793,28 | 2.199,65 | 81.609,39 | 52.681,05 |
| 3.3.90.93.00 | INDENIZAÇÕES E RESTITUIÇÕES | 255.095,04 | 6.096,03 | 17.167,53 | 0,00 |
| 4.0.00.00.00 | DESPESAS DE CAPITAL | 11.756.189,23 | 728.763,91 | 1.072.909,27 | 4.825.075,59 |
| 4.4.00.00.00 | INVESTIMENTOS | 11.105.476,59 | 705.536,71 | 1.001.251,15 | 4.759.488,23 |
| 4.4.90.00.00 | APLICAÇÕES DIRETAS | 11.105.476,59 | 705.536,71 | 1.001.251,15 | 4.759.488,23 |
| 4.4.90.51.00 | OBRAS E INSTALAÇÕES | 8.477.452,21 | 532.590,81 | 555.189,37 | 2.769.011,61 |
| 4.4.90.52.00 | EQUIPAMENTOS E MATERIAL PERMANENTE | 2.139.033,02 | 172.945,90 | 446.061,78 | 1.990.476,62 |
| 4.4.90.61.00 | AQUISIÇÃO DE IMÓVEIS | 488.991,36 | 0,00 | 0,00 | 0,00 |
| 4.5.00.00.00 | INVERSÕES FINANCEIRAS | 97.344,00 | 0,00 | 0,00 | 0,00 |

PM-MUCAMBO

Continuação

Relatório Resumido da Execução Orçamentária
Demonstrativo do Resultado Primário
 Orçamentos Fiscal e Seguridade Social
 Janeiro a Agosto /2021 - Bimestre Jul/Ago

LRF. Art. 53 inciso III - Anexo IV

R\$ Unidades

| DESPESAS FISCAIS | Dotação atualizada 2021 | DESPESAS LIQUIDADAS | | |
|---|-------------------------|---------------------|----------------------|--------------------------------|
| | | No Bimestre | Até o Bimestre | Até o Bimestre Exerc. Anterior |
| 4.5.90.00.00 APLICAÇÕES DIRETAS | 97.344,00 | 0,00 | 0,00 | 0,00 |
| 4.5.90.61.00 AQUISIÇÃO DE IMÓVEIS | 97.344,00 | 0,00 | 0,00 | 0,00 |
| 4.6.00.00.00 AMORTIZAÇÃO DA DÍVIDA | 553.368,64 | 23.227,20 | 71.658,12 | 65.587,36 |
| 4.6.90.00.00 APLICAÇÕES DIRETAS | 553.368,64 | 23.227,20 | 71.658,12 | 65.587,36 |
| 4.6.90.71.00 PRINCIPAL DA DÍVIDA CONTRATUAL RESGATA | 553.368,64 | 23.227,20 | 71.658,12 | 65.587,36 |
| 9.0.00.00.00 RESERVA DE CONTINGÊNCIA | 686.400,00 | 0,00 | 0,00 | 0,00 |
| 9.9.00.00.00 RESERVA DE CONTINGÊNCIA | 686.400,00 | 0,00 | 0,00 | 0,00 |
| 9.9.99.00.00 RESERVA DE CONTINGÊNCIA | 686.400,00 | 0,00 | 0,00 | 0,00 |
| 9.9.99.99.00 RESERVA DE CONTINGÊNCIA | 686.400,00 | 0,00 | 0,00 | 0,00 |
| TOTAL DAS DESPESAS | 67.610.125,87 | 6.995.703,63 | 23.465.904,61 | 33.923.718,16 |
| SALDO DE EXERCÍCIO ANTERIOR | | | 11.459.992,38 | |
| DESPESAS LIQUIDADAS | 67.610.125,87 | 6.995.703,63 | 23.465.904,61 | 33.923.718,16 |
| RESULTADO FINAL | | | 21.216.530,95 | |



Gestor FRANCISCO DAS CHAGAS PARENTE AGUIAR
C.P.F. 143.766.808-93



Contador LJM CONSULTORIA ADMINISTRATIVA E SISTEMAS EIRELI
C.P.F.



Cont.Int. MARIA DE FATIMA PARENTE AGUIAR
C.P.F. 128.049.308-90

PM-MUCAMBO

Relatório Resumido da Execução Orçamentária
Demonstrativo do Resultado Nominal
 Orçamentos Fiscal e Seguridade Social
 Janeiro a Agosto de 2021 / Bimestre Julho-Agosto


LRF. Art. 53 inciso III - Anexo VI

R\$ Unidades


| E S P E C I F I C A C A O | S A L D O | | |
|---|----------------------|----------------------|----------------------|
| | Em 31 de Dez 2020 | Em 30 de Jun 2021 | Em 31 de Ago 2021 |
| | (a) | (b) | (c) |
| DIVIDA CONSOLIDADA (I) | 0 | 0 | 0 |
| DEDUCOES (II) | 3.725.223,45 | 25.059.300,31 | 27.385.502,57 |
| Ativo Disponível | 11.459.992,38 | 15.414.621,55 | 17.302.403,34 |
| Haveres Financeiros | 0 | 0 | 0 |
| (-) Restos a Pagar Processados | 7.734.768,93 | -9.644.678,76 | -10.083.099,23 |
| DIVIDA CONSOLIDADA LIQUIDA (III) = (I-II) | 0 | 0 | 0 |
| RECEITA DE PRIVATIZACOES (IV) | 0 | 0 | 0 |
| PASSIVOS RECONHECIDOS (V) | 0 | 0 | 0 |
| DIVIDA FISCAL LIQUIDA (III+IV-V) | 0 | 0 | 0 |

| E S P E C I F I C A C A O | P E R I O D O D E R E F E R E N C I A | |
|---------------------------|---------------------------------------|----------------|
| | No Bimestre | Ate o bimestre |
| | (c - b) | (c - a) |
| RESULTADO NOMINAL | 0 | 0 |

FONTE: Balancetes Mensais



Gestor FRANCISCO DAS CHAGAS PARENTE AGUIAR
C.P.F. 143.766.808-93



Contador LJM CONSULTORIA ADMINISTRATIVA E SISTEMAS EIRELI
C.P.F.



Cont.Int. MARIA DE FATIMA PARENTE AGUIAR
C.P.F. 128.049.308-90

PM-MUCAMBO

Relatório Redumido da Execução Orçamentária
Demonstrativo dos Restos a Pagar por Poder e Órgão
 Orçamentos Fiscal e Seguridade Social
 Janeiro a Agosto /2021 - Bimestre Julho-Agosto

LRF. Art. 53 inciso V - Anexo II

R\$ Unidades

| PODER / ÓRGÃO | RESTOS A PAGAR PROCESSADOS | | | | | RESTOS A PAGAR NÃO PROCESSADOS | | | |
|--|----------------------------|---------------------|-------------|---------------------|---------------------|--------------------------------|-------------|---------------------|----------------------|
| | INSCRITOS | | Cancelados | Pagos | a Pagar | Inscritos | Cancelados | Pagos | a Pagar |
| | Exercícios Anteriores | Em 2021 | | | | | | | |
| FUNDO MUNICIPAL DE MEIO AMBIENTE - FUNDE | 0,00 | 0,00 | 0,00 | 0,00 | 0,00 | 0,00 | 0,00 | 0,00 | 0,00 |
| SECRETARIA COMERCIO E DESENV. SUSTENTAVE | 0,00 | 0,00 | 0,00 | 0,00 | 0,00 | 0,00 | 0,00 | 0,00 | 0,00 |
| SECRETARIA DE PLANEJAMENTO | 0,00 | 0,00 | 0,00 | 0,00 | 0,00 | 0,00 | 0,00 | 0,00 | 0,00 |
| SECRETARIA DE FINANCA | 69.974,32 | 75.420,24 | 0,00 | 9.069,57 | 145.394,56 | 360.889,84 | 0,00 | 0,00 | 360.889,84 |
| SEC. DE AGRIC. MEIO AMB. E RECURSOS HIDR | 903.250,72 | 5.589,93 | 0,00 | 2.381,46 | 34.224,58 | 86.444,45 | 0,00 | 0,00 | 989.695,17 |
| SEC. DE CULTURA E TURISMO | 0,00 | 101,72 | 0,00 | 90,24 | 105.018,27 | 159.942,11 | 0,00 | 0,00 | 159.942,11 |
| SEC. DE ESPORTE E JUVENTUDE | 0,00 | 1.200,00 | 0,00 | 0,00 | 1.200,00 | 132.222,38 | 0,00 | 0,00 | 132.222,38 |
| SEC. DE INFRAESTRUTURA E URBANISMO | 1.036.074,79 | 476.007,00 | 0,00 | 362.121,14 | 758.532,74 | 4.054.382,24 | 0,00 | 1.911.893,90 | 3.178.563,13 |
| SECRETARIA DE ADMINISTRACAO | 0,00 | 24.163,00 | 0,00 | 9.192,33 | 3.708.012,75 | 395.190,06 | 0,00 | 0,00 | 395.190,06 |
| GABINETE DO PREFEITO | 0,00 | 13.091,07 | 0,00 | 15.372,20 | 112.804,37 | 405.479,61 | 0,00 | 0,00 | 405.479,61 |
| FUNDEB | 0,00 | 12.771,41 | 0,00 | 1.620,00 | 595.451,22 | 1.826.156,22 | 0,00 | 0,00 | 1.826.156,22 |
| FUNDO MUNICIPAL DE ASSISTENCIA SOCIAL | 0,00 | 44.399,00 | 0,00 | 13.496,73 | 223.883,16 | 291.311,95 | 0,00 | 0,00 | 291.311,95 |
| FUNDO MUNICIPAL DE SAUDE | 0,00 | 370.660,44 | 0,00 | 507.521,73 | 2.569.683,84 | 3.693.061,86 | 0,00 | 0,00 | 3.693.061,86 |
| FUNDO MUNICIPAL DE EDUCACAO | 967,99 | 36.426,94 | 0,00 | 310.869,70 | 1.144.429,47 | 548.247,22 | 0,00 | 1.446.000,00 | -896.784,79 |
| PREFEITURA MUNICIPAL DE MUCAMBO | 0,00 | 0,00 | 0,00 | 0,00 | 0,00 | 0,00 | 0,00 | 0,00 | 0,00 |
| CAMARA MUNICIPAL | 33.617,65 | 0,00 | 0,00 | 0,00 | 2.704,00 | 0,00 | 0,00 | 0,00 | 33.617,65 |
| Total | 2.043.885,47 | 1.059.830,75 | 0,00 | 1.231.735,10 | 9.401.338,96 | 11.953.327,94 | 0,00 | 3.357.893,90 | 10.569.345,19 |

PM-MUCAMBO

Relatório Redumido da Execução Orçamentária
Demonstrativo dos Restos a Pagar por Poder e Órgão
Orçamentos Fiscal e Seguridade Social
Janeiro a Agosto /2021 - Bimestre Julho-Agosto


LRF. Art. 53 inciso V - Anexo II

R\$ Unidades

| PODER / ÓRGÃO | RESTOS A PAGAR PROCESSADOS | | | | | RESTOS A PAGAR NÃO PROCESSADOS | | | |
|---------------|----------------------------|---------|------------|-------|---------|--------------------------------|------------|-------|---------|
| | INSCRITOS | | Cancelados | Pagos | a Pagar | Inscritos | Cancelados | Pagos | a Pagar |
| | Exercícios Anteriores | Em 2021 | | | | | | | |



Gestor FRANCISCO DAS CHAGAS PARENTE AGUIAR
C.P.F. 143.766.808-93



Contador LJM CONSULTORIA ADMINISTRATIVA E SISTEMAS EIRELI
C.P.F.



Cont.Int. MARIA DE FATIMA PARENTE AGUIAR
C.P.F. 128.049.308-90

PM-MUCAMBO

Continuação

Relatório Resumido da Execução Orçamentária
 Dem. das Receitas de Oper. de Créd. e Despesas de Capital
 Orçamentos Fiscal e Seguridade Social
 Janeiro a Agosto /2021 - Bimestre Jul/Ago

RREO - Anexo XI (LRF, art.53,&1ª Inciso 1

R\$ Unidades


| RECEITAS | Previsão atualizada (a) | RECEITAS REALIZADAS até o Bimestre (b) | SALDO A REALIZAR (c) = (a-b) | |
|--|-------------------------|--|---|------------------------------------|
| RECEITAS DE OPERAÇÕES DE CRÉDITOS (I) | 0,00 | 0,00 | 0,00 | |
| <hr/> | | | | |
| DESPESAS | DOTAÇÃO ATUALIZADA (d) | DESPESAS EXECUTADAS até o Bimestre LIQUIDADAS (e) | INSCRITAS EM RESTOS A PAGAR NÃO PROCESSADOS (f) | SALDO A EXECUTAR (g) = (d) - (e+f) |
| DESPESAS CAPITAL | 3.376.174,36 | 0,00 | 0,00 | 3.376.174,36 |
| (-) Incentivos Fiscais a Contribuinte | | | | |
| (-) Incentivos Fiscais a Contribuinte | | | | |
| (-) Incentivos Fiscais a Contribuinte por Inst.Financeiras | | | | |
| DESPESAS DE CAPITAL LÍQUIDA (II) | 3.376.174,36 | 0,00 | 0,00 | 3.376.174,36 |
| RESULTADO PARA APURAÇÃO DA REGRA DE OURO (III) = (I-II) | -3.376.174,36 | 0,00 | 0,00 | -3.376.174,36 |



Gestor FRANCISCO DAS CHAGAS PARENTE AGUIAR
C.P.F. 143.766.808-93



Contador LJM CONSULTORIA ADMINISTRATIVA E SISTEMAS EIRELI
C.P.F.



Cont.Int. MARIA DE FATIMA PARENTE AGUIAR
C.P.F. 128.049.308-90

PM-MUCAMBO

Continuação

Relatório Resumido da Execução Orçamentária
 Dem.da Receitas de Alienação de Ativos e Aplic.dos Recursos
 Orçamentos Fiscal e Seguridade Social
 Janeiro a Agosto /2021 - Bimestre Jul/Ago

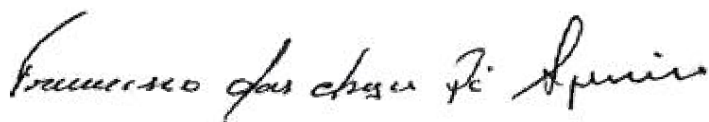
RREO - Anexo XIV (LRF, art.53,&1ª Inciso III

R\$ 1,00

| RECEITAS | Previsão atualizada (a) | RECEITAS REALIZADAS (b) | SALDO A REALIZAR (c) = (a-b) |
|----------------------------|-------------------------|-------------------------|------------------------------|
| RECEITAS DE CAPITAL | 0,00 | 0,00 | 0,00 |
| ALIENAÇÃO DE ATIVOS | 0,00 | 0,00 | 0,00 |
| Alienação de Bens Móveis | 0,00 | 0,00 | 0,00 |
| Alienação de Bens Imóveis | 0,00 | 0,00 | 0,00 |
| TOTAL | 0,00 | 0,00 | 0,00 |

| DESPESAS APLICAÇÃO DOS RECURSOS DA ALIENAÇÃO DE ATIVOS | DOTAÇÃO ATUALIZADA (d) | DESPESAS EXECUTADAS até o Bimestre | | SALDO A EXECUTAR (g) = (d) - (e+f) |
|--|------------------------|------------------------------------|---|------------------------------------|
| | | LIQUIDADAS (e) | INSCRITAS EM RESTOS A PAGAR NÃO PROCESSADOS (f) | |
| DESPESAS DE CAPITAL | 0,00 | 0,00 | 0,00 | 0,00 |
| Investimentos | 0,00 | 0,00 | 0,00 | 0,00 |
| Inversões Financeiras | 0,00 | 0,00 | 0,00 | 0,00 |
| Amortização da Dívida | 0,00 | 0,00 | 0,00 | 0,00 |
| DESPESAS CORRENTES DOS REGIMES DE PREVIDÊNCIAS | 0,00 | 0,00 | 0,00 | 0,00 |
| Regime Geral da Previdência Social | 0,00 | 0,00 | 0,00 | 0,00 |
| Regime Próprio dos Servidores Públicos | 0,00 | 0,00 | 0,00 | 0,00 |
| TOTAL | 0,00 | 0,00 | 0,00 | 0,00 |

| SALDO FINANCEIRO A APLICAR | EXEANT (h) | EXEATU (i) = (b) - (e+f) | SALDO ATUAL (j) = (h+i) |
|----------------------------|------------|--------------------------|-------------------------|
| | 0,00 | 0,00 | 0,00 |



Gestor FRANCISCO DAS CHAGAS PARENTE AGUIAR
 C.P.F. 143.766.808-93



Contador LJM CONSULTORIA ADMINISTRATIVA E SISTEMAS EIRELI
 C.P.F.



Cont.Int. MARIA DE FATIMA PARENTE AGUIAR
 C.P.F. 128.049.308-90

GOVERNO MUNICIPAL DE MUCAMBO
RELATÓRIO RESUMIDO DA EXECUÇÃO ORÇAMENTÁRIA
DEMONSTRATIVO DAS RECEITAS E DESPESAS PREVIDENCIÁRIAS DO REGIME PRÓPRIO DOS SERVIDORES PÚBLICOS
4º BIMESTRE DE 2021

RREO - Anexo V (LRF, Art. 53, inciso II) R\$ 1,00

| RECEITAS PREVIDENCIÁRIAS | PREVISÃO INICIAL | PREVISÃO ATUALIZADA | RECEITAS REALIZADAS | | |
|---|------------------|---------------------|---------------------|------------------------|------------------------|
| | | | No Bimestre | Até o Bimestre 4º 2021 | Até o Bimestre 4º 2021 |
| RECEITAS PREVIDENCIÁRIAS - RPPS (EXCETO INTRA-ORÇAMENTÁRIAS) (I) | | | | | |
| RECEITAS CORRENTES | | | | | |
| Receita de Contribuições | | | | | |
| Pessoal Civil | | | | | |
| Contribuição de Servidor Ativo Civil | | | | | |
| Contribuição de Servidor Inativo Civil | | | | | |
| Contribuição de Pensionista Civil | | | | | |
| Pessoal Militar | | | | | |
| Contribuição de Militar Ativo | | | | | |
| Contribuição de Militar Inativo | | | | | |
| Contribuição de Pensionista Militar | | | | | |
| Outras Contribuições Previdenciárias | | | | | |
| Compensação Previdenciária entre RGPS e RPPS | | | | | |
| Receita Patrimonial | | | | | |
| Receitas Imobiliárias | | | | | |
| Receitas de Valores Mobiliários | | | | | |
| Outras Receitas Patrimoniais | | | | | |
| Outras Receitas Correntes | | | | | |
| RECEITAS DE CAPITAL | | | | | |
| Alienação de Bens | | | | | |
| Outras Receitas de Capital | | | | | |
| RECEITAS PREVIDENCIÁRIAS - RPPS (EXCETO INTRA-ORÇAMENTÁRIAS) (II) | | | | | |
| REPASSES PREVIDENCIÁRIOS PARA COBERTURA DE DÉFICIT - RPPS (III) | | | | | |
| OUTROS APORTES AO RPPS (IV) | | | | | |
| TOTAL DAS RECEITAS PREVIDENCIÁRIAS - RPPS (V) = (I + II + III + IV) | | | | | |

SEM MOVIMENTO

| DESPESAS PREVIDENCIÁRIAS | PREVISÃO INICIAL | PREVISÃO ATUALIZADA | DESPESAS LIQUIDADAS | | |
|--|------------------|---------------------|---------------------|------------------------|------------------------|
| | | | No Bimestre | Até o Bimestre 4º 2021 | Até o Bimestre 4º 2021 |
| DESPESAS PREVIDENCIÁRIAS - RPPS (EXCETO INTRA-ORÇAMENTÁRIAS) (VI) | | | | | |
| ADMINISTRAÇÃO | | | | | |
| Despesas Correntes | | | | | |
| Despesas de Capital | | | | | |
| PREVIDÊNCIA SOCIAL | | | | | |
| Pessoal Civil | | | | | |
| Reformas | | | | | |
| Pensões | | | | | |
| Outros Benefícios Previdenciários | | | | | |
| Outras Despesas Previdenciárias | | | | | |
| Compensação Previdenciária de Aposentadorias entre o RPPS e o RGPS | | | | | |
| Compensação Previdenciária de Pensões entre o RPPS e o RGPS | | | | | |
| Demais Despesas Previdenciárias | | | | | |
| DESPESAS PREVIDENCIÁRIAS - RPPS (INTRA-ORÇAMENTÁRIAS) (VII) | | | | | |
| RESERVA DO RPPS (VIII) | | | | | |
| TOTAL DAS DESPESAS PREVIDENCIÁRIAS - RPPS (IX) = (VI + VII + VIII) | | | | | |
| RESULTADO PREVIDENCIÁRIO - RPPS (X) = (V + IX) | | | | | |

SEM MOVIMENTO

| SALDO DAS DISPONIBILIDADES FINANCEIRAS E INVESTIMENTOS DO RPPS | <MÊS ANTERIOR> | PERÍODO DE REFERÊNCIA | |
|--|----------------|-----------------------|------|
| | | 2021 | 2021 |
| Caixa | | | |
| Bancos Conta Movimento | | | |
| Investimentos | | | |

| RECEITAS PREVIDENCIÁRIAS INTRA-ORÇAMENTÁRIAS - RPPS | PREVISÃO INICIAL | PREVISÃO ATUALIZADA | RECEITAS REALIZADAS | | |
|---|------------------|---------------------|---------------------|------------------------|------------------------|
| | | | No Bimestre | Até o Bimestre 4º 2021 | Até o Bimestre 4º 2021 |
| RECEITA CORRENTES | | | | | |
| Receita de Contribuições | | | | | |
| Pessoal Civil | | | | | |
| Contribuição Patronal de Servidor Ativo Civil | | | | | |
| Contribuição Patronal de Servidor Inativo Civil | | | | | |
| Contribuição Patronal de Pensionista Civil | | | | | |

GOVERNO MUNICIPAL DE MUCAMBO
RELATÓRIO RESUMIDO DA EXECUÇÃO ORÇAMENTÁRIA
DEMONSTRATIVO DAS RECEITAS E DESPESAS PREVIDENCIÁRIAS DO REGIME PRÓPRIO DOS SERVIDORES PÚBLICOS
4º BIMESTRE DE 2021

| | | | | | |
|---|----------------------|--|--|--|--|
| Contribuição Patronal de Pensionista Militar | SEM MOVIMENTO | | | | |
| Outras Contribuições Previdenciárias | | | | | |
| Receita Patrimonial | | | | | |
| Receitas Imobiliárias | | | | | |
| Receitas de Valores Mobiliários | | | | | |
| Outras Receitas Patrimoniais | | | | | |
| Outras Receitas Correntes | | | | | |
| RECEITAS DE CAPITAL | | | | | |
| Alienação de Bens | | | | | |
| Outras Receitas de Capital | | | | | |
| TOTAL DAS RECEITAS PREVIDENCIÁRIAS INTRA-ORÇAMENTÁRIAS | | | | | |

| DESPESAS PREVIDENCIÁRIAS INTRA-ORÇAMENTÁRIAS - RPPS | DOTAÇÃO INICIAL | DOTAÇÃO ATUALIZADA | DESPESAS LIQUIDADAS | | |
|---|-----------------|--------------------|---------------------|------------------------|------------------------|
| | | | No Bimestre | Até o Bimestre 4º 2021 | Até o 4º Bimestre 2021 |
| ADMINISTRAÇÃO (XIV) | | | | | |
| Despesas Correntes | | | | | |
| Despesas de Capital | | | | | |
| TOTAL DAS DESPESAS PREVIDENCIÁRIAS INTRA-ORÇAMENTÁRIAS | | | | | |

FONTE:

Francisco das Chagas P. Aguiar

FRANCISCO DAS CHAGAS PARENTE AGUIAR
C.P.F. 143.766.808-93
Gestor

LJM

LJM CONSULTORIA ADMINISTRATIVA E SISTEMAS EIRELI
C.P.F.
Contador

Maria de Fátima P. Aguiar

MARIA DE FÁTIMA PARENTE AGUIAR
C.P.F. 128.049.308-90
Cont.Int./Sec.de Finanças

>

AGUIAR

GOVERNO MUNICIPAL DE MUCAMBO
RELATÓRIO RESUMIDO DA EXECUÇÃO ORÇAMENTÁRIA
MONSTRATIVO DAS RECEITAS DE IMPOSTOS LÍQUIDA E DAS DESPESAS PRÓPRIAS COM AÇÕES E SERVIÇOS PÚBLICOS DE SAÚDE
ORÇAMENTO FISCAL E DA SEGURIDADE SOCIAL
4º BIMESTRE DO EXERCÍCIO DE 2021

| RREO - Anexo XVI (ADCT, art. 77) | | | R\$ 1,00 | |
|--|----------------------|----------------------|----------------------|------------------------|
| RECEITAS PREVIDENCIÁRIAS | PREVISÃO INICIAL | PREVISÃO ATUALIZADA | RECEITAS REALIZADAS | |
| | | | Até o Bimestre | % |
| | | | (a) | (b) |
| RECEITAS DE IMPOSTOS LÍQUIDAS E TRANSF. CONSTITUCIONAIS E LEGAIS (I) | 28.163.714,56 | 28.163.714,56 | 20.046.823,64 | |
| Impostos | 2.051.308,48 | 2.051.308,48 | 658.861,41 | 0,32 |
| Multas, Juros de Mora e Outros Encargos dos Impostos | | | | |
| Dívida Ativa dos Impostos | 261.260,48 | 261.260,48 | - | |
| Multas, Juros de Mora, Atual. Mon. Outros Encar. da Dívida Ativa dos Impostos | | - | - | |
| Receitas de Transferências Constitucionais e Legais | 25.851.145,60 | 25.851.145,60 | 19.387.962,23 | 0,75 |
| TRANSFERÊNCIAS DE RECURSOS DO SISTEMA ÚNICO DE SAÚDE - SUS (II) | 6.466.781,89 | 6.466.781,89 | 4.233.142,88 | 0,65 |
| RECEITAS DE OPERAÇÕES DE CRÉDITO VINCULADAS À SAÚDE (III) | - | - | - | |
| OUTRAS RECEITAS ORÇAMENTÁRIAS | 38.100.965,65 | 38.100.965,65 | 12.684.922,14 | 0,33 |
| (-) DEDUÇÃO PARA O FUNDEB | 5.121.336,23 | 5.121.336,23 | 3.742.445,48 | 0,73 |
| TOTAL | 67.610.125,87 | 67.610.125,87 | 33.222.443,18 | 0,49 |
| DESPESAS COM SAÚDE (Por Grupo de Natureza da Despesa) | DOTAÇÃO INICIAL | DOTAÇÃO ATUALIZADA | DESPESAS LIQUIDADAS | |
| | | | Até o Bimestre | % |
| | | | (c) | (d) |
| DESPESAS CORRENTES | 13.576.112,32 | 14.707.112,32 | 8.420.911,62 | 1,15 |
| Pessoal e Encargos Sociais | 6.151.216,16 | 7.532.216,16 | 4.073.147,48 | 0,54 |
| Juros e Encargos da Dívida | - | - | | |
| Outras Despesas Correntes | 7.424.896,16 | 7.174.896,16 | 4.347.764,14 | 0,61 |
| DESPESA DE CAPITAL | 784.239,36 | 904.239,36 | 303.170,86 | 0,34 |
| Investimentos | 784.239,36 | 904.239,36 | 303.170,86 | 0,34 |
| Inversões Financeiras | | | | |
| Amortização da Dívida | - | - | - | |
| TOTAL (IV) | 14.360.351,68 | 15.611.351,68 | 8.724.082,48 | 1,48 |
| DESPESAS PRÓPRIAS COM AÇÕES E SERV. PÚBLICOS DE SAÚDE | DOTAÇÃO INICIAL | DOTAÇÃO ATUALIZADA | DESPESAS LIQUIDADAS | |
| | | | Até o Bimestre | % |
| | | | (e) | (e)/despesas com saúde |
| DESPESAS COM SAÚDE | 14.360.351,68 | 15.611.351,68 | 8.724.082,48 | |
| (+) RESTOS A PAGAR INSCRITOS EM EXERCÍCIOS ANTERIORES LIQUIDADOS NO EXERCÍCIO ATUAL | | | - | |
| (-) DESPESAS COM INATIVOS E PENSIONISTAS | | | | |
| (-) DESPESAS CUSTEADAS COM OUT. RECURSOS DEST. À SAÚDE | | | | |
| Recursos de Transferências do Sist | 6.466.781,89 | 6.466.781,89 | 4.233.142,88 | |
| Recursos de Operações de Crédito | | | | |
| Outros Recursos | - | - | - | |
| (-) RESTOS A PAGAR INSCRITOS NO EXERCÍCIO SEM DISPONIBILIDADE FINANCEIRA DE RECURSOS PRÓPRIOS VINCULADOS | | | - | |
| TOTAL DESPESAS PRÓPRIAS COM AÇÕES E SERV. PÚB. DE SAÚDE (V) | 7.893.569,79 | 9.144.569,79 | 4.490.939,60 | 22,40 |

GOVERNO MUNICIPAL DE MUCAMBO
RELATÓRIO RESUMIDO DA EXECUÇÃO ORÇAMENTÁRIA
MONSTRATIVO DAS RECEITAS DE IMPOSTOS LÍQUIDA E DAS DESPESAS PRÓPRIAS COM AÇÕES E SERVIÇOS PÚBLICOS DE SAÚDE
ORÇAMENTO FISCAL E DA SEGURIDADE SOCIAL
4º BIMESTRE DO EXERCÍCIO DE 2021

| | | |
|--|---|-------------------------|
| DO DAS DISPONIBILIDADES FINANCEIRAS E INVESTIMENTOS DO R | RESTOS A PAGAR INSCRITOS COM DISPONIBILIDADE FINANCEIRA DE RECURSOS PRÓPRIOS VINCULADOS | |
| | Inscritos em Exercícios Anteriores | Cancelados Em 2021 (VI) |
| RESTOS A PAGAR DE DESPESAS PRÓPRIAS COM AÇÕES E | - | - |

| | |
|---|--|
| PARTICIPAÇÃO DAS DESPESAS COM AÇÕES E SERVIÇOS PÚBLICOS DE SAÚDE NA RECEITA DE IMPOSTOS LÍQUIDA E TRANSFERÊNCIAS CONSTITUCIONAIS E LEGAIS - LIMITE CONSTITUCIONAL $\leq \frac{V - VI}{I}$ | |
|---|--|

| DESPESAS COM SAÚDE (Por Subfunção) | DOTAÇÃO INICIAL | DOTAÇÃO ATUALIZADA | DESPESAS LIQUIDADAS | |
|---------------------------------------|----------------------|----------------------|-----------------------|------------------|
| | | | Até o Bimestre (i) | % (i/total i) |
| Atenção Básica | 3.691.042,08 | 4.481.042,08 | 2.432.610,75 | 0,28 |
| Assistência Hospitalar e Ambulatorial | 5.428.592,00 | 6.028.592,00 | 3.475.250,26 | 0,40 |
| Suporte Profilático e Terapêutico | 197.932,80 | 228.932,80 | 55.235,33 | |
| Vigilância Sanitária | - | - | - | - |
| Vigilância Epidemiológica | 799.543,68 | 814.543,68 | 394.138,13 | - |
| Alimentação e Nutrição | - | - | - | - |
| Outras Subfunções | 4.243.241,12 | 4.358.241,12 | 2.366.848,01 | - |
| TOTAL | 14.360.351,68 | 15.911.351,68 | 8.724.082,48 | 0,68 |

FONTE:

Francisco das Chagas Parente Aguiar

Gestor FRANCISCO DAS CHAGAS PARENTE AGUIAR
C.P.F. 143.766.808-93

LJM

Contador LJM CONSULTORIA ADMINISTRATIVA E SISTEMAS EIRELI
C.P.F.

Maria de Fatima Parente Aguiar

Cont.Int. MARIA DE FATIMA PARENTE AGUIAR
C.P.F. 128.049.308-90

GOVERNO MUNICIPAL DE MUCAMBO
RELATÓRIO RESUMIDO DA EXECUÇÃO ORÇAMENTÁRIA
DEMONSTRATIVO DA PROJEÇÃO ATUARIAL DO REGIME PRÓPRIO DE PREVIDÊNCIA SOCIAL DOS SERVIDORES PÚBLICOS
ORÇAMENTO DA SEGURIDADE SOCIAL
4º BIMESTRE DO EXERCÍCIO 2021

RREO - Anexo XIII (LRF, Art. 53, § 1º, inciso II)

R\$ 1,00

| EXERCÍCIO | RECEITAS PREVIDENCIÁRIAS (a) | RECEITAS PREVIDENCIÁRIAS (b) | RESULTADO PREVIDENCIÁRIO (c) = (a + b) | SALDO FINANCEIRO DO EXERCÍCIO (d) = ("d" exercício anterior) + (c) |
|-----------|--|---------------------------------|---|---|
| | <h1>SEM MOVIMENTO</h1> <p>O MUNICÍPIO NÃO POSSUE REGIME PRÓPRIO DE PREVIDENCIA</p> | | | |


FONTES:



Gestor FRANCISCO DAS CHAGAS PARENTE AGUIAR
C.P.F. 143.766.808-93



Contador LJM CONSULTORIA ADMINISTRATIVA E SISTEMAS EIRELI
C.P.F.



Cont.Int. MARIA DE FATIMA PARENTE AGUIAR
C.P.F. 128.049.308-90

GOVERNO MUNICIPAL DE MUCAMBO
RELATÓRIO RESUMIDO DA EXECUÇÃO ORÇAMENTÁRIA
DEMONSTRATIVO DAS PARCERIAS PÚBLICO-PRIVADAS
ORÇAMENTO FISCAL E DA SEGURIDADE SOCIAL
4º BIMESTRE DO EXERCÍCIO DE 2021

RREO - Anexo XVII (Lei nº 11.079, de 30.12.2004, arts. 22, 25 e 28)

| ESPECIFICAÇÃO | SALTO TOTAL EM 31 DE DEZEMBRO DO EXERCÍCIO ANTERIOR (a) | REGISTROS EFETUADOS EM <2021> | | SALDO TOTAL (c) = (a + b) | | | | | | | |
|---|---|-------------------------------|-------------------------|---------------------------|----------|------------|--------|----------|----------|--------|--------|
| | | No bimestre | Até o bimestre | | | | | | | | |
| TOTAL DE ATIVOS | | | | | | | | | | | |
| Direitos Futuros | | | | | | | | | | | |
| Ativos Contabilizados na SPE | | | | | | | | | | | |
| Contrapartida para Provisões de PPP | | | | | | | | | | | |
| TOTAL DE PASSIVOS (I) | | | | | | | | | | | |
| Obrigações Não Relacionadas a Serviços | | | | | | | | | | | |
| Contrapartida para Ativos da SPE | | | | | | | | | | | |
| Provisões de PPP | | | | | | | | | | | |
| GARANTIAS DE PPP (II) | | | | | | | | | | | |
| SALDO LÍQUIDO DE PASSIVOS DE PPP (III) = (I-II) | | | | | | | | | | | |
| PASSIVOS CONTINGENTES | | | | | | | | | | | |
| Contraprestações Futuras | | | | | | | | | | | |
| Riscos Não Provisionados | | | | | | | | | | | |
| Outros Passivos Contingentes | | | | | | | | | | | |
| ATIVOS CONTINGENTES | | | | | | | | | | | |
| Serviços Futuros | | | | | | | | | | | |
| Outros Ativos Contingentes | | | | | | | | | | | |
| DESPESAS DE PPP | | EXERCÍCIO ANTERIOR | EXERCÍCIO CORRENTE (EC) | <EC + 1> | <EC + 2> | + <EC + 4> | EC + 5 | <EC + 6> | <EC + 7> | EC + 8 | EC + 9 |
| Do Ente Federado | | | | | | | | | | | |
| Das Estatais Não-Dependentes | | | | | | | | | | | |
| TOTAL DAS DESPESAS | | | | | | | | | | | |
| RECEITA CORRENTE LÍQUIDA (RCL) | | | | | | | | | | | |
| TOTAL DAS DESPESAS / RCL (%) | | | | | | | | | | | |
| Nota: | | | | | | | | | | | |

SEM MOVIMENTO

FONTE:

Francisco das Chagas P. Aguiar

Gestor FRANCISCO DAS CHAGAS PARENTE AGUIAR
C.P.F. 143.766.808-93

[Assinatura]

Contador LJM CONSULTORIA ADMINISTRATIVA E SISTEMAS EIRELI
C.P.F.

[Assinatura]

Cont.Int. MARIA DE FATIMA PARENTE AGUIAR
C.P.F. 128.049.308-90

GOVERNO MUNICIPAL DE MUCAMBO
RELATÓRIO RESUMIDO DA EXECUÇÃO ORÇAMENTÁRIA
DEMONSTRATIVO SIMPLIFICADO DO RELATÓRIO RESUMIDO DA EXECUÇÃO ORÇAMENTÁRIA
ORÇAMENTO FISCAL E DA SEGURIDADE SOCIAL
4º BIMESTRE DE 2021

| LRF, Art. 48 - Anexo XVIII | | R\$1 ,00 | |
|---|----------------------------------|---------------------------|----------------------|
| BALANÇO ORÇAMENTÁRIO - RECEITAS | | | |
| | No Bimestre | Até o Bimestre | |
| Previsão Inicial da Receita | 11.268.354,31 | 67.610.125,87 | |
| Previsão Atualizada da Receita | 11.268.354,31 | 67.610.125,87 | |
| Receitas Realizadas | 10.772.217,96 | 33.222.443,48 | |
| Déficit Orçamentário | - 496.136,35 | - | 34.387.682,39 |
| Saldos de Exercício Anteriores | | | |
| BALANÇO ORÇAMENTÁRIO - DESPESAS | | | |
| | No Bimestre | Até o Bimestre | |
| Dotação Inicial | | 67.610.125,87 | |
| Créditos Adicionais | | - | |
| Dotação Atualizada | | 67.610.125,87 | |
| Despesas Empenhadas | 8.137.695,75 | 34.489.883,21 | |
| Despesas Liquidadas | 6.995.703,63 | 23.465.904,61 | |
| Superávit Orçamentário | | 33.120.242,66 | |
| DESPESAS POR FUNÇÃO/SUBFUNÇÃO | | | |
| | No Bimestre | Até o Bimestre | |
| Despesas Empenhadas | 13.746.620,39 | 13.746.620,39 | |
| Despesas Liquidadas | 3.900.197,27 | 3.900.197,27 | |
| RECEITA CORRENTE LÍQUIDA - RCL | | | |
| | No Bimestre | Até o Bimestre | |
| RECEITA CORRENTE LÍQUIDA - RCL | 10.772.217,96 | 33.222.443,48 | |
| RECEITAS/DESPESAS DOS REGIMES DE PREVIDÊNCIA | | | |
| | No Bimestre | Até o Bimestre | |
| Regime Geral de Previdência Social | | | |
| Receitas Previdenciárias (I) | | | |
| Receitas Previdenciárias (II) | | | |
| Receitas Previdenciárias (III) = (I - II) | | | |
| Regime Próprio de Previdência Social dos Servidores | | | |
| Receitas Previdenciárias (IV) | | | |
| Receitas Previdenciárias (V) | | | |
| Receitas Previdenciárias (VI) = (IV - V) | | | |
| RESULTADOS NOMINAL E PRIMARIO | | | |
| | Meta Fixada no AMF da LDO (a) | % em Relação a Meta (b/a) | |
| Resultado Nominal | | | |
| Resultado Primário | | | |
| MOVIMENTAÇÃO DOS RESTOS A PAGAR | | | |
| | Inscrição | Pagamento Até o Bimestre | Saldo a Pagar |
| POR PODER E MINISTÉRIO PÚBLICO | | | |
| RESTOS A PAGAR PROCESSADOS | | | |
| Poder Executivo | | | |
| Poder Legislativo | | | |
| Poder Judiciário | | | |
| Ministério Público | | | |
| RESTOS A PAGAR NÃO-PROCESSADOS | | | |
| Poder Executivo | | | |
| Poder Legislativo | | | |
| Poder Judiciário | | | |
| Ministério Público | | | |
| TOTAL | - | - | - |

GOVERNO MUNICIPAL DE MUCAMBO
RELATÓRIO RESUMIDO DA EXECUÇÃO ORÇAMENTÁRIA
DEMONSTRATIVO SIMPLIFICADO DO RELATÓRIO RESUMIDO DA EXECUÇÃO ORÇAMENTÁRIA
ORÇAMENTO FISCAL E DA SEGURIDADE SOCIAL
4º BIMESTRE DE 2021

| DESPESAS COM MANUTENÇÃO E DESENVOLVIMENTO DO ENSINO - I | Valor Apurado Até o Bimestre | Limites Constitucionais Anuais | |
|---|------------------------------|--------------------------------|--|
| | | % Aplicado Até o Bimestre | |
| Mínimo Anual de <18% / 25%> das Receitas de Impostos | 2.556.030,70 | 12,55% | |
| Maximo Anual de 40% das Despesas com MDE no Ensino | 2.199.597,25 | 24,59% | |
| Mínimo Anual de 60% do FUNDEF na Remuneração dos Pro | 4.581.463,93 | 51,23% | |

| RECEITAS DE OPERAÇÕES DE CRÉDITO E DESPESAS DE CAPITAL | Bimestre | Saldo a Realizar |
|--|----------|------------------|
| Receitas e Operações de Créditos | | |
| Despesa de Capital Líquida | | |

| PROJEÇÃO ATUARIAL DOS REGIMES DE PREVIDÊNCIA | Inscrição | Pagamento Até o Bimestre | Saldo a Pagar |
|---|-----------|--------------------------|---------------|
| Regime Geral de Previdência Social | | | |
| Receitas Previdenciárias (I) | | | |
| Receitas Previdenciárias (II) | | | |
| Receitas Previdenciárias (I - II) | | | |
| Regime Próprio de Previdência Social dos Servidores | | | |
| Receitas Previdenciárias (IV) | | | |
| Receitas Previdenciárias (V) | | | |
| Receitas Previdenciárias (IV - V) | | | |

| RECEITA DA ALIENAÇÃO DE ATIVOS E APLICAÇÃO DOS RECURSOS | Valor Apurado Até o Bimestre | Saldo a Realizar |
|---|------------------------------|------------------|
| Receita de Capital Resultante da Alienação de Ativos | | |
| Aplicação dos Recursos da Alienação de Ativos | | |

| DESPESAS COM AÇÕES E SERVIÇOS PÚBLICOS DE SAÚDE | Valor Apurado Até o Bimestre | Limites Constitucionais Anuais | |
|--|------------------------------|--------------------------------|--|
| | | % Aplicado Até o Bimestre | |
| Despesas Próprias com Ações e Serviços Públicos de S | 4.490.939,60 | 22,40% | |

| DESPESAS DE CARÁTER CONTINUADO DERIVADAS DE PPP CONTRATADAS | VALOR APURADO NO EXERCÍCIO CORRENTE |
|---|-------------------------------------|
| Total das Despesas/RCL (%) | |

FONTE:

FONTE:

Francisco das Chagas P. Aguiar

[Assinatura]

Gestor FRANCISCO DAS CHAGAS PARENTE AGUIAR
C.P.F. 143.766.808-93

Contador LJM CONSULTORIA ADMINISTRATIVA E SISTEMAS EIRELI
C.P.F.

[Assinatura]

Cont.Int. MARIA DE FATIMA PARENTE AGUIAR
C.P.F. 128.049.308-90