



GOVERNO MUNICIPAL  
**MUCAMBO**  
JUNTOS FAZEMOS O MELHOR

O prefeito Municipal de Mucambo, no uso de suas atribuições que lhe são conferidas pela Lei Orgânica Municipal, e de conformidade com a determinação contida na Lei complementar Nº 101, DE 04 DE MAIO de 2000 (Lei de Responsabilidade Fiscal), **AUTORIZA** a publicação mediante afixação na Secretaria da Câmara e da Prefeitura Municipal, na mídia eletrônica, com os seguintes endereços na INTERNET: <http://mucambo.ce.gov.br>, e em demais locais de amplo acesso público, para a divulgação nesta data do **RREO – Relatório Resumido de Execução Orçamentária** (arts.52 e 53, Lei Complementar nº 101/2000), referente ao **3º Bimestre do exercício de 2020**.

Paço da PREFEITURA MUNICIPAL DE MUCAMBO, em 27 de Julho de 2020.

Francisco das Chagas Parente Aguiar

- Prefeito Municipal -

Relatório Resumido da Execução Orçamentária  
 Demonstrativo da Receita Corrente Líquida  
 Orçamentos Fiscal e Seguridade Social  
 Julho/2019 a Junho/2020

LRF. Art. 53 inciso I - Anexo III

R\$ Unidades

## E S P E C I F I C A C A O

	Jul/19	Ago/19	Set/19	Out/19	Nov/19	Dez/19	Jan/20
<b>Receitas Correntes</b>	<b>4.910.558,09</b>	<b>2.990.413,21</b>	<b>2.931.428,65</b>	<b>2.918.468,03</b>	<b>3.432.311,06</b>	<b>5.903.930,34</b>	<b>3.728.107,12</b>
<b>Impostos, Taxas e Contribuições de Melhoria</b>	<b>160.036,82</b>	<b>81.281,89</b>	<b>69.942,04</b>	<b>123.090,32</b>	<b>181.076,23</b>	<b>177.120,41</b>	<b>91.192,01</b>
<b>Impostos</b>	<b>89.099,07</b>	<b>73.045,82</b>	<b>57.223,72</b>	<b>87.612,90</b>	<b>103.596,91</b>	<b>108.879,30</b>	<b>64.999,90</b>
Rec. de Rem. de Dep. Banc. de Rec. Vinc. - MDE SEDUC	7.875,64	677,59	575,08	818,77	570,97	462,87	426,54
Rec. de Rem. de Dep. Banc. de Rec. Vinc. - Fundo de Saude FMS	3.447,77	4.145,23	3.592,41	4.801,06	3.043,56	2.637,80	2.704,08
Rec. de Rem. de Dep. Banc. de Rec. Vinc. - Acoes Serv.Publ.e Saud FMS	0,00	0,00	0,00	0,00	0,00	0,00	0,00
Rec. de Rem. de Dep. Banc. de Rec. Vinc. - FNAS FMAS	250,03	163,37	148,72	253,47	182,94	248,67	363,24
Rec. de Rem. de Dep. Banc. de Rec. Vinc. - FUNDEB FUNDEB	3.038,26	2.379,60	2.182,37	2.890,26	1.821,09	928,71	415,20
Imposto de Renda Retido nas Fontes sobre Rendimentos do Trabalho SEC FI	35.890,35	31.648,54	23.978,78	42.576,74	36.341,55	43.695,57	31.491,60
Rec. de Rem. de Dep. Banc. de Rec. Vinc. - CIDE SEC FI	0,00	0,00	0,00	0,00	0,00	0,00	0,00
Rem. de Outros Dep. Banc.de Recur. Vinculado SEC FI	0,00	0,00	0,00	0,00	0,00	0,00	25,71
Remuneracao de Outros Depositos de Recursos nao vinculados SEC FI	2.165,87	1.275,59	997,76	1.076,55	1.566,17	1.066,76	705,31
Rec. de Rem. de Dep. Banc. de Rec. Vinc. - Royalties SEC FI	0,00	0,00	0,00	0,00	0,00	0,00	0,00
Imposto sobre a Propriedade Predial Territorial Urbana SEC FI	0,00	0,00	0,00	108,03	31.683,98	33.734,91	0,00
Receita da Divida Ativa do I.P.T.U. SEC FI	130,07	18,63	655,25	172,92	135,56	0,00	4.820,75
Receita da Divida Ativa do I.S.S. SEC FI	0,00	0,00	0,00	0,00	0,00	0,00	0,00
Receita da Divida Ativa de Outros Tributos - Principal SEC FI	0,00	0,00	0,00	0,00	0,00	0,00	0,00
Imposto sobre Transmissao de Bens Imoveis - ITBI SEC FI	2.180,00	4.280,00	320,00	450,00	840,00	0,00	4.440,00
Imposto sobre Servicos de Qualquer Natureza SEC FI	34.121,08	28.457,27	24.773,35	34.465,10	27.411,09	26.104,01	19.607,47
<b>Taxas</b>	<b>5.072,86</b>	<b>293,21</b>	<b>501,78</b>	<b>331,11</b>	<b>434,51</b>	<b>0,00</b>	<b>4.633,16</b>
Outras Taxas pela Prestacao de Servicos SEC FI	5.072,86	293,21	501,78	331,11	434,51	0,00	4.633,16
Outras Taxas pelo Exercicio do Poder de Policia SEC FI	0,00	0,00	0,00	0,00	0,00	0,00	0,00
Taxa de Apreensao e Deposito SEC FI	0,00	0,00	0,00	0,00	0,00	0,00	0,00
<b>Contribuição de Melhoria</b>	<b>65.864,89</b>	<b>7.942,86</b>	<b>12.216,54</b>	<b>35.146,31</b>	<b>77.044,81</b>	<b>68.241,11</b>	<b>21.558,95</b>
Contribuição de Melhoria para Expansão da Rede de Iluminação Pública na Cidade INFRA	65.864,89	7.942,86	12.216,54	35.146,31	77.044,81	68.241,11	21.558,95







Relatório Resumido da Execução Orçamentária  
 Demonstrativo da Receita Corrente Líquida  
 Orçamentos Fiscal e Seguridade Social  
 Julho/2019 a Junho/2020

LRF. Art. 53 inciso I - Anexo III

R\$ Unidades

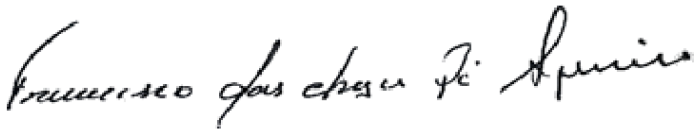
E S P E C I F I C A C A O		Jul/19	Ago/19	Set/19	Out/19	Nov/19	Dez/19	Jan/20
Multas e Juros de Mora do IPTU	SEC FI	0,00	0,00	0,00	0,00	0,00	0,00	0,00
Multas e Juros de Mora do ITBI	SEC FI	0,00	0,00	0,00	0,00	0,00	0,00	0,00
Multas e Juros de Mora do ISS	SEC FI	0,00	0,00	0,00	0,00	0,00	0,00	0,00
Multas e Juros de Mora de Outros Tributos	SEC FI	0,00	0,00	0,00	0,00	0,00	0,00	0,00
Multas e Juros de Mora da Divida Ativa do IPTU	SEC FI	0,00	0,00	0,00	0,00	0,00	0,00	0,00
Multas e Juros de Mora da Divida Ativa do ISS	SEC FI	0,00	0,00	0,00	0,00	0,00	0,00	0,00
Multas e Juros de Mora da Divida Ativa de Outros Tributos	SEC FI	0,00	0,00	0,00	0,00	0,00	0,00	0,00
Outras Multas e Juros de Mora - Financeiras	SEC FI	0,00	0,00	0,00	0,00	0,00	0,00	0,00
Outras Multas	SEC FI	0,00	0,00	0,00	0,00	0,00	0,00	0,00
Multas Aplicadas Pelos Tribunais de Contas	SEC FI	0,00	0,00	0,00	0,00	0,00	0,00	0,00
Receita da Divida Ativa Nao-Tributaria de	Outras Rec. - Principal							
	SEC FI	0,00	0,00	0,00	0,00	0,00	0,00	0,00
<b>Indenizações, Restituições e Ressarcimentos</b>		<b>2.614,50</b>	<b>4.914,24</b>	<b>4.242,12</b>	<b>5.120,85</b>	<b>2.833,33</b>	<b>1.234,97</b>	<b>3.940,19</b>
Outras Restituições - Principal	INFRA	0,00	0,00	0,00	0,00	0,00	0,00	0,00
Outras Indenizacoes	SEC FI	0,00	320,00	0,00	1.240,85	0,00	0,00	0,00
OUTRAS RESTITUICOES	SEC FI	379,14	3.552,40	37,59	0,00	0,00	460,10	0,00
Outras Restituicoes1	SEC FI	0,00	0,00	4.204,53	3.880,00	0,00	0,00	0,00
INDENIZACOES E RESTITUICOES	SEC FI	2.235,36	1.041,84	0,00	0,00	2.833,33	774,87	3.940,19
<b>Renúncia</b>		<b>302.081,49</b>	<b>329.190,58</b>	<b>317.077,51</b>	<b>295.828,53</b>	<b>371.241,34</b>	<b>422.230,69</b>	<b>399.939,68</b>
<b>Deduções do Fundeb</b>		<b>302.081,49</b>	<b>329.190,58</b>	<b>317.077,51</b>	<b>295.828,53</b>	<b>371.241,34</b>	<b>422.230,69</b>	<b>399.939,68</b>
<b>Dedução para a formação do FUNDEB - Transferências</b>		<b>302.081,49</b>	<b>329.190,58</b>	<b>317.077,51</b>	<b>295.828,53</b>	<b>371.241,34</b>	<b>422.230,69</b>	<b>399.939,68</b>
Deducao de Receita do FPM - FUNDEB	SEC FI	194.412,55	235.947,51	210.028,08	193.358,13	262.414,65	313.597,85	264.715,06
DEDUTORA DO AJUSTE DO FUNDEB	FUNDEB	0,00	0,00	0,00	0,00	0,00	0,00	0,00
Deducao de Receita para a Formacao do FUNDEB-ITR	SEC FI	0,00	3,04	161,70	58,06	1,27	2,75	0,00
Deducao de Receita p/ a Formacao do FUNDEB-ICMS Deson.-Lei 87/96	SEC FI	0,00	0,00	0,00	0,00	0,00	0,00	0,00
Deducao de Receita para a Formacao do FUNDEB - ICMS	SEC FI	105.263,55	91.844,98	104.786,08	100.982,06	107.367,34	106.854,46	111.889,65

Relatório Resumido da Execução Orçamentária  
 Demonstrativo da Receita Corrente Líquida  
 Orçamentos Fiscal e Seguridade Social  
 Julho/2019 a Junho/2020

LRF. Art. 53 inciso I - Anexo III

R\$ Unidades

ESPECIFICACAO	Jul/19	Ago/19	Set/19	Out/19	Nov/19	Dez/19	Jan/20
Deducao de Receita para Formacao do FUNDEB - IPVA SEC FI	2.113,73	1.134,00	1.783,44	1.148,66	1.162,34	1.428,01	23.067,04
Deducao de Receita para a Formacao do FUNDEB - IPI - Municipios SEC FI	291,66	261,05	318,21	281,62	295,74	347,62	267,93
<b>RECEITA CORRENTE LIQUIDA = (I-II)</b>	<b>4.608.476,60</b>	<b>2.661.222,63</b>	<b>2.614.351,14</b>	<b>2.622.639,50</b>	<b>3.061.069,72</b>	<b>5.481.699,65</b>	<b>3.328.167,44</b>



**Gestor** FRANCISCO DAS CHAGAS PARENTE AGUIAR  
**C.P.F.** 143.766.808-93



**Cont.Int.** ANTONIO CLEVER DE AGUIAR  
**C.P.F.** 687.167.453-53



**Contador** LJM CONSULTORIA ADMINISTRATIVA E SISTEMAS EIRELI  
**C.P.F.**





Relatório Resumido da Execução Orçamentária  
 Demonstrativo da Receita Corrente Líquida  
 Orçamentos Fiscal e Seguridade Social  
 Julho/2019 a Junho/2020

LRF. Art. 53 inciso I - Anexo III

R\$ Unidades

ESPECIFICACAO	Fev/20	Mar/20	Abr/20	Mai/20	Jun/20	Arrecadação nos 12 Meses	Previsão atualizada 2020
<b>Contribuição de Melhoria</b>	<b>17.122,87</b>	<b>60.678,12</b>	<b>17.714,11</b>	<b>9.099,88</b>	<b>47.183,91</b>	<b>439.814,36</b>	<b>100.000,00</b>
Contribuição de Melhoria para Expansão da Rede de Iluminação Pública na Cidade INFRA	17.122,87	60.678,12	17.714,11	9.099,88	47.183,91	439.814,36	100.000,00
<b>Contribuições</b>	<b>0,00</b>	<b>0,00</b>	<b>0,00</b>	<b>0,00</b>	<b>0,00</b>	<b>0,00</b>	<b>434.720,00</b>
<b>Contribuição para o Custeio do Serviço de Iluminação</b>	<b>0,00</b>	<b>0,00</b>	<b>0,00</b>	<b>0,00</b>	<b>0,00</b>	<b>0,00</b>	<b>434.720,00</b>
Contribuição para o Custeio do Serviço de Iluminação Pública SEC FI	0,00	0,00	0,00	0,00	0,00	0,00	434.720,00
<b>Receita Patrimonial</b>	<b>2.714,34</b>	<b>2.357,03</b>	<b>1.741,34</b>	<b>1.502,48</b>	<b>1.268,94</b>	<b>35.626,33</b>	<b>56.000,00</b>
<b>Exploração do Patrimônio Imobiliário do Estado</b>	<b>0,00</b>	<b>0,00</b>	<b>0,00</b>	<b>0,00</b>	<b>0,00</b>	<b>0,00</b>	<b>26.000,00</b>
Outras Receitas Imobiliárias SEC FI	0,00	0,00	0,00	0,00	0,00	0,00	10.400,00
Outras Receitas de Valores Mobiliários SEC FI	0,00	0,00	0,00	0,00	0,00	0,00	10.400,00
Outras Receitas Patrimoniais SEC FI	0,00	0,00	0,00	0,00	0,00	0,00	5.200,00
<b>Valores Mobiliários</b>	<b>2.714,34</b>	<b>2.357,03</b>	<b>1.741,34</b>	<b>1.502,48</b>	<b>1.268,94</b>	<b>35.626,33</b>	<b>30.000,00</b>
Retificações de Remuneração de Depósitos Bancários - Principal - Não Vinculados INFRA	2.714,34	2.357,03	1.741,34	1.502,48	1.268,94	35.626,33	30.000,00
<b>Receita de Serviços</b>	<b>0,00</b>	<b>0,00</b>	<b>0,00</b>	<b>0,00</b>	<b>0,00</b>	<b>0,00</b>	<b>17.680,00</b>
<b>Serviços e Atividades Referentes à Saúde</b>	<b>0,00</b>	<b>0,00</b>	<b>0,00</b>	<b>0,00</b>	<b>0,00</b>	<b>0,00</b>	<b>17.680,00</b>
Serviços de Abate de Animais SEC FI	0,00	0,00	0,00	0,00	0,00	0,00	5.200,00
Outros Serviços de Saúde FMS	0,00	0,00	0,00	0,00	0,00	0,00	10.400,00
Outros Serviços SEC FI	0,00	0,00	0,00	0,00	0,00	0,00	2.080,00
<b>Transferências Correntes</b>	<b>3.997.092,00</b>	<b>3.245.699,33</b>	<b>3.456.357,79</b>	<b>2.906.421,11</b>	<b>3.267.221,03</b>	<b>42.753.325,64</b>	<b>52.951.130,50</b>
<b>Transferências da União e de suas Entidades</b>	<b>2.300.116,38</b>	<b>1.883.719,76</b>	<b>1.756.344,43</b>	<b>1.846.393,49</b>	<b>2.127.244,92</b>	<b>24.273.594,25</b>	<b>30.786.468,74</b>
Cota-Parte do Fundo de Participação dos Municípios - Cota Mensal SEC FI	1.912.507,44	1.118.296,03	1.096.177,67	1.145.257,51	932.301,05	14.576.909,81	15.854.592,00
Cota-Parte do Fundo de Participação dos Municípios - 1% Cota DO FPM SEC FI	0,00	0,00	0,00	0,00	0,00	1.313.046,32	158.000,00

Relatório Resumido da Execução Orçamentária  
 Demonstrativo da Receita Corrente Líquida  
 Orçamentos Fiscal e Seguridade Social  
 Julho/2019 a Junho/2020

LRF. Art. 53 inciso I - Anexo III

R\$ Unidades

ESPECIFICACAO	Fev/20	Mar/20	Abr/20	Mai/20	Jun/20	Arrecadação nos 12 Meses	Previsão atualizada 2020
APOIO FINANCEIRO AO MUNICIPIO - AFM							
FMAS	0,00	0,00	0,00	10.500,00	0,00	10.500,00	0,00
APOIO FINANCEIRO AOS MUNICIPIOS - AFM							
SEC FI	0,00	0,00	80.110,60	72.999,89	655.439,14	808.549,63	0,00
Cota-Parte do Imposto sobre a Propriedade Territorial Rural							
SEC FI	0,00	12,27	0,00	19,41	0,00	1.165,96	10.400,00
Cota-parte da Compensação Financeira de Recursos Minerais - CFEM - Principal							
INFRA	0,00	0,00	0,00	0,00	0,00	0,00	80.000,00
Cota-Parte Royalties-Compen.Financ.pela Produc.Petro-Lei 7.990/89							
SEC FI	0,00	0,00	0,00	0,00	0,00	0,00	35.152,00
Cota-Parte Royalties pelo Excedente da Prod.Petroleo-Lei 9.478/97							
SEC FI	0,00	0,00	0,00	0,00	0,00	0,00	13.312,00
Cota-parte Royalties pela Participação Especial – Lei nº 9.478/97, artigo 50							
INFRA	0,00	0,00	0,00	1.033,38	18,43	7.069,94	80.000,00
Cota-Parte do Fundo Especial do Petroleo - FEP							
SEC FI	0,00	0,00	0,00	0,00	0,00	0,00	173.680,00
Cota-Parte do Fundo Especial do Petróleo – FEP - Principal							
INFRA	23.728,10	24.555,37	19.569,00	13.236,90	8.482,05	231.724,54	100.000,00
Outras Transferências decorrentes de Compensação Financeira pela Exploração de R							
INFRA	1.747,94	1.392,37	1.783,05	0,00	0,00	14.657,52	100.000,00
Transferencias de Convenios da Uniao p/ o Sist.Unico de Saude-SUS							
FMS	0,00	0,00	0,00	0,00	0,00	0,00	208.000,00
Piso de Atencao Basica Fixo (PAB Fixo)							
FMS	0,00	0,00	0,00	0,00	0,00	201.138,00	505.440,00
Piso de Atencao Basica Variavel (PAB Variavel)							
FMS	152.230,44	54.897,52	57.645,45	54.845,45	34.925,00	354.543,86	364.728,00
Saude da Familia							
FMS	0,00	97.354,43	101.502,05	101.502,05	117.014,57	1.047.962,13	401.336,00
Agentes Comunitarios de Saude							
FMS	33.600,00	33.600,00	33.600,00	37.800,00	32.200,00	410.800,00	345.280,00
Saude Bucal							
FMS	0,00	0,00	0,00	0,00	0,00	0,00	172.328,00
Atencao de MAC Ambulatorial e Hospitalar							
FMS	85.055,61	355.055,61	85.055,61	265.055,61	175.055,61	2.530.667,32	1.033.665,36
Vigilancia em Saude							
FMS	10.826,49	10.826,49	10.826,49	10.826,49	10.826,49	167.228,58	182.827,38
Assistencia Farmaceutica							
FMS	0,00	7.207,93	0,00	0,00	13.207,93	38.415,86	22.464,00
Qualificacao da Gestao do SUS							
FMS	0,00	0,00	0,00	0,00	0,00	0,00	4.888,00
Outros Programas Financ. por Transf. Fundo a Fundo							
FMS	0,00	0,00	6.000,00	3.000,00	3.000,00	33.149,58	222.872,00
ENFRENTAMENTO DA COVID-19							
FMS	0,00	41.285,08	85.696,75	0,00	0,00	126.981,83	0,00
Protecao Social Basica							
FMAS	0,00	27.004,00	21.015,66	61.952,85	60.000,00	499.373,18	280.800,00
Outras Transferencias do FNAS							
FMAS	14.790,00	15.000,00	0,00	22.500,00	1.500,00	142.050,00	402.792,00





Relatório Resumido da Execução Orçamentária  
 Demonstrativo da Receita Corrente Líquida  
 Orçamentos Fiscal e Seguridade Social  
 Julho/2019 a Junho/2020

LRF. Art. 53 inciso I - Anexo III

R\$ Unidades

ESPECIFICACAO		Fev/20	Mar/20	Abr/20	Mai/20	Jun/20	Arrecadação nos 12 Meses	Previsão atualizada 2020
Outras Indenizacoes	SEC FI	0,00	492,17	0,00	0,00	0,00	2.053,02	5.200,00
OUTRAS RESTITUICOES	SEC FI	0,00	0,00	780,00	0,00	0,00	5.209,23	5.000,00
Outras Restituicoes1	SEC FI	0,00	0,00	0,00	0,00	0,00	8.084,53	365.664,00
INDENIZACOES E RESTITUICOES	SEC FI	1.405,91	60.724,42	2.423,89	1.296,40	452,85	77.129,06	5.000,00
<b>Renúncia</b>		<b>503.147,71</b>	<b>327.690,60</b>	<b>294.528,49</b>	<b>296.202,82</b>	<b>269.301,93</b>	<b>4.128.461,37</b>	<b>-4.924.361,76</b>
<b>Deduções do Fundeb</b>		<b>503.147,71</b>	<b>327.690,60</b>	<b>294.528,49</b>	<b>296.202,82</b>	<b>269.301,93</b>	<b>4.128.461,37</b>	<b>-4.924.361,76</b>
<b>Dedução para a formação do FUNDEB - Transferências</b>		<b>503.147,71</b>	<b>327.690,60</b>	<b>294.528,49</b>	<b>296.202,82</b>	<b>269.301,93</b>	<b>4.128.461,37</b>	<b>-4.924.361,76</b>
Deducao de Receita do FPM - FUNDEB	SEC FI	382.501,45	223.659,19	219.235,51	229.051,48	186.460,18	2.915.381,64	-3.170.918,40
DEDUTORA DO AJUSTE DO FUNDEB	FUNDEB	0,00	0,00	0,00	0,00	0,00	0,00	-6.000,00
Deducao de Receita para a Formacao do FUNDEB-ITR	SEC FI	0,00	2,44	0,00	3,88	0,00	233,14	-2.080,00
Deducao de Receita p/ a Formacao do FUNDEB-ICMS Deson.-Lei 87/96	SEC FI	0,00	0,00	0,00	0,00	0,00	0,00	-6.240,00
Deducao de Receita para a Formacao do FUNDEB - ICMS	SEC FI	102.855,20	94.004,05	68.390,09	60.309,70	76.126,14	1.130.673,30	-1.077.440,00
Deducao de Receita para Formacao do FUNDEB - IPVA	SEC FI	17.501,23	9.757,45	6.662,86	6.598,43	6.500,38	78.857,57	-656.483,36
Deducao de Receita para a Formacao do FUNDEB - IPI - Municipios	SEC FI	289,83	267,47	240,03	239,33	215,23	3.315,72	-5.200,00
<b>RECEITA CORRENTE LIQUIDA = (I-II)</b>		<b>3.594.186,10</b>	<b>3.116.941,99</b>	<b>3.257.555,65</b>	<b>2.683.741,25</b>	<b>3.114.056,81</b>	<b>40.144.108,48</b>	<b>51.233.308,74</b>

Relatório Resumido da Execução Orçamentária  
**Demonstrativo da Receita Corrente Líquida**  
 Orçamentos Fiscal e Seguridade Social  
 Julho/2019 a Junho/2020

LRF. Art. 53 inciso I - Anexo III

R\$ Unidades

E S P E C I F I C A C A O	Fev/20	Mar/20	Abr/20	Mai/20	Jun/20	Arrecadação nos 12 Meses	Previsão atualizada 2020
---------------------------	--------	--------	--------	--------	--------	--------------------------------	--------------------------------

*Francisco das Chagas Pi. Aguiar*

**Gestor** FRANCISCO DAS CHAGAS PARENTE AGUIAR  
**C.P.F.** 143.766.808-93

*[Handwritten signature]*

**Contador** LJM CONSULTORIA ADMINISTRATIVA E SISTEMAS EIRELI  
**C.P.F.**

*[Handwritten signature]*

**Cont.Int.** ANTONIO CLEVER DE AGUIAR  
**C.P.F.** 687.167.453-53

**PM-MUCAMBO**

**Relatório Resumido da Execução Orçamentária  
Balço Orçamentário - Receitas  
Orçamentos Fiscal e Seguridade Social  
Julho/2019 a Junho/2020**

Página  
1

LRF. Art. 52 inciso I, alíneas "a" e "b" do inciso II e parágrafo 1º - Anexo I

R\$ Unidades

RECEITAS	Previsão	Previsão	Realizada	no	Realizada	até o	Saldo
	Inicial	Atualizada	Valor	Bimestre	Valor	Bimestre	a Realizar
		(a)	(b)	(b/a)	(c)	(c/a)	(a-c)
Receitas Correntes	56.157.670,50	56.157.670,50	6.363.302,81	5,31	21.185.460,47	37,72	34.972.210,03
Impostos, Taxas e Contribuições de Melhoria	2.103.612,00	2.103.612,00	185.140,00	3,36	598.594,33	28,46	1.505.017,67
Impostos	1.972.412,00	1.972.412,00	124.463,50	2,95	412.995,23	20,94	1.559.416,77
Rec. de Rem. de Dep. Banc. de Rec. Vinc.							
SEDUC	64.480,00	64.480,00	415,71	0,33	1.475,65	2,29	63.004,35
Rec. de Rem. de Dep. Banc. de Rec. Vinc.							
FMS	71.552,00	71.552,00	2.475,37	1,65	9.939,67	13,89	61.612,33
Rec. de Rem. de Dep. Banc. de Rec. Vinc.							
FMAS	18.304,00	18.304,00	386,29	1,05	1.444,46	7,89	16.859,54
Rec. de Rem. de Dep. Banc. de Rec. Vinc.							
FUNDEB	89.440,00	89.440,00	672,15	0,32	3.160,44	3,53	86.279,56
Rec. de Rem. de Dep. Banc. de Rec. Vinc.							
FMS	20.800,00	20.800,00	0,00	0,00	0,00	0,00	20.800,00
Imposto de Renda Retido nas Fontes sobre							
SEC FI	676.000,00	676.000,00	70.878,96	5,35	200.677,06	29,69	475.322,94
Rec. de Rem. de Dep. Banc. de Rec. Vinc.							
SEC FI	2.080,00	2.080,00	0,00	0,00	0,00	0,00	2.080,00
Rem. de Outros Dep. Banc. de Recur. Vinc.							
SEC FI	69.680,00	69.680,00	0,00	0,00	25,71	0,04	69.654,29
Remuneracao de Outros Depositos de Recur							
SEC FI	48.464,00	48.464,00	1.005,70	1,18	3.327,97	6,87	45.136,03
Rec. de Rem. de Dep. Banc. de Rec. Vinc.							
SEC FI	5.200,00	5.200,00	0,00	0,00	0,00	0,00	5.200,00
Imposto sobre a Propriedade Predial Terr							
SEC FI	156.000,00	156.000,00	0,00	0,00	0,00	0,00	156.000,00
Receita da Divida Ativa do I.P.T.U.							
SEC FI	225.212,00	225.212,00	0,00	0,00	6.959,14	3,09	218.252,86
Receita da Divida Ativa do I.S.S.							
SEC FI	20.800,00	20.800,00	0,00	0,00	0,00	0,00	20.800,00
Receita da Divida Ativa de Outros Tribut							
SEC FI	5.200,00	5.200,00	0,00	0,00	0,00	0,00	5.200,00
Imposto sobre Transmissao de Bens Imovei							
SEC FI	31.200,00	31.200,00	0,00	0,00	7.880,00	25,26	23.320,00
Imposto sobre Servicos de Qualquer Natur							
SEC FI	468.000,00	468.000,00	48.629,32	6,05	178.105,13	38,06	289.894,87
Taxas	31.200,00	31.200,00	4.392,71	11,17	12.241,26	39,23	18.958,74
Outras Taxas pela Prestacao de Servicos							
SEC FI	5.200,00	5.200,00	4.392,71	18,14	12.196,36	234,55	-6.996,36
Outras Taxas pelo Exercicio do Poder de							
SEC FI	15.600,00	15.600,00	0,00	0,00	44,90	0,29	15.555,10
Taxa de Apreensao e Deposito							
SEC FI	10.400,00	10.400,00	0,00	0,00	0,00	0,00	10.400,00
Contribuição de Melhoria	100.000,00	100.000,00	56.283,79	9,10	173.357,84	173,36	-73.357,84
Contribuição de Melhoria para Expansão d							
INFRA	100.000,00	100.000,00	56.283,79	47,27	173.357,84	73,36	-73.357,84

**PM-MUCAMBO**

**Relatório Resumido da Execução Orçamentária  
Balço Orçamentário - Receitas  
Orçamentos Fiscal e Seguridade Social  
Julho/2019 a Junho/2020**

Página  
2

LRF. Art. 52 inciso I, alíneas "a" e "b" do inciso II e parágrafo 1º - Anexo I

R\$ Unidades

RECEITAS		Previsão	Previsão	Realizada	no Bimestre	Realizada	até o Bimestre	Saldo
		Inicial	Atualizada	Valor	(%)	Valor	(%)	a Realizar
		(a)	(b)	(b)	(b/a)	(c)	(c/a)	(a-c)
Contribuições		434.720,00	434.720,00	0,00	3,36	0,00	28,46	434.720,00
Contribuição para o Custeio do Serv		434.720,00	434.720,00	0,00	9,10	0,00	173,36	434.720,00
Contribuição para o Custeio do Serviço d	SEC FI	434.720,00	434.720,00	0,00	0,00	0,00	0,00	434.720,00
Receita Patrimonial		56.000,00	56.000,00	2.771,42	2,68	12.418,11	22,18	43.581,89
Exploração do Patrimônio Imobiliári		26.000,00	26.000,00	0,00	9,10	0,00	173,36	26.000,00
Outras Receitas Imobiliárias	SEC FI	10.400,00	10.400,00	0,00	0,00	0,00	0,00	10.400,00
Outras Receitas de Valores Mobiliários	SEC FI	10.400,00	10.400,00	0,00	0,00	0,00	0,00	10.400,00
Outras Receitas Patrimoniais	SEC FI	5.200,00	5.200,00	0,00	0,00	0,00	0,00	5.200,00
Valores Mobiliários		30.000,00	30.000,00	2.771,42	5,01	12.418,11	41,39	17.581,89
Retificações de Remuneração de Depósitos	INFRA	30.000,00	30.000,00	2.771,42	4,28	12.418,11	41,39	17.581,89
Receita de Serviços		17.680,00	17.680,00	0,00	2,68	0,00	22,18	17.680,00
Serviços e Atividades Referentes à		17.680,00	17.680,00	0,00	5,01	0,00	41,39	17.680,00
Outros Serviços de Saúde	FMS	10.400,00	10.400,00	0,00	0,00	0,00	0,00	10.400,00
Serviços de Abate de Animais	SEC FI	5.200,00	5.200,00	0,00	0,00	0,00	0,00	5.200,00
Outros Serviços	SEC FI	2.080,00	2.080,00	0,00	0,00	0,00	0,00	2.080,00
Transferências Correntes		52.951.130,50	52.951.130,50	6.173.642,14	5,49	20.502.932,20	38,72	32.448.198,30
Transferências da União e de suas E		30.786.468,74	30.786.468,74	3.973.638,41	6,00	11.535.618,00	37,47	19.250.850,74
Cota-Parte do Fundo de Participação dos	SEC FI	15.854.592,00	15.854.592,00	2.077.558,5	5,95	7.528.115,14	,48	8.326.476,86
Cota-Parte do Fundo de Participação do M	SEC FI	158.000,00	158.000,00	0,00	0,00	0,00	0,00	158.000,00
APOIO FINANCEIRO AO MUNICIPIO - AFM	FMS	0,00	0,00	10.500,00	0,00	10.500,00	0,00	-10.500,00
APOIO FINANCEIRO AOS MUNICIPIOS - AFM	SEC FI	0,00	0,00	728.439,03	0,00	808.549,63	0,00	-808.549,63
Cota-Parte do Imposto sobre a Propriedad	SEC FI	10.400,00	10.400,00	19,41	0,00	31,68	0,30	10.368,32
Cota-parte da Compensação Financeira de	INFRA	80.000,00	80.000,00	0,00	0,00	0,00	0,00	80.000,00
Cota-Parte Royalties-Compen.Financ.pela	SEC FI	35.152,00	35.152,00	0,00	0,00	0,00	0,00	35.152,00
Cota-Parte Royalties pelo Excedente da P	SEC FI	13.312,00	13.312,00	0,00	0,00	0,00	0,00	13.312,00
Cota-parte Royalties pela Participação E	INFRA	80.000,00	80.000,00	1.051,81	0,04	1.051,81	1,31	78.948,19
Cota-Parte do Fundo Especial do Petróleo	SEC FI	173.680,00	173.680,00	0,00	0,00	0,00	0,00	173.680,00



**PM-MUCAMBO**

**Relatório Resumido da Execução Orçamentária  
Balço Orçamentário - Receitas  
Orçamentos Fiscal e Seguridade Social  
Julho/2019 a Junho/2020**

Página  
3

LRF. Art. 52 inciso I, alíneas "a" e "b" do inciso II e parágr. 1º - Anexo I

R\$ Unidades

RECEITAS		Previsão	Previsão	Realizada	no Bimestre	Realizada	até o Bimestre	Saldo
		Inicial	Atualizada	Valor	(%)	Valor	(%)	a Realizar
			(a)	(b)	(b/a)	(c)	(c/a)	(a-c)
Cota-Parte do Fundo Especial do Petróleo	INFRA	100.000,00	100.000,00	21.718,95	8,61	110.472,83	10,47	-10.472,83
Outras Transferências decorrentes de Com	INFRA	100.000,00	100.000,00	0,00	0,00	6.859,10	6,86	93.140,90
Transferências de Convenios da Uniao p/	FMS	208.000,00	208.000,00	0,00	0,00	0,00	0,00	208.000,00
Piso de Atencao Basica Fixo (PAB Fixo)	FMS	505.440,00	505.440,00	0,00	0,00	0,00	0,00	505.440,00
Piso de Atencao Basica Variavel (PAB Var	FMS	364.728,00	364.728,00	89.770,45	9,73	354.543,86	7,21	10.184,14
Saude da Familia	FMS	401.336,00	401.336,00	218.516,62	29,41	499.250,62	124,40	-97.914,62
Agentes Comunitarios de Saude	FMS	345.280,00	345.280,00	70.000,00	9,44	200.800,00	58,16	144.480,00
Saude Bucal	FMS	172.328,00	172.328,00	0,00	0,00	0,00	0,00	172.328,00
Atencao de MAC Ambulatorial e Hospitalar	FMS	1.033.665,36	1.033.665,36	440.111,22	17,19	1.050.333,66	,61	-16.668,30
Vigilancia em Saude	FMS	182.827,38	182.827,38	21.652,98	5,98	64.208,94	35,12	118.618,44
Assistencia Farmaceutica	FMS	22.464,00	22.464,00	13.207,93	58,80	26.415,86	117,59	-3.951,86
Qualificacao da Gestao do SUS	FMS	4.888,00	4.888,00	0,00	0,00	0,00	0,00	4.888,00
Outros Programas Financ. por Transf. Fun	FMS	222.872,00	222.872,00	6.000,00	1,36	12.000,00	5,38	210.872,00
ENFRENTAMENTO DA COVID-19	FMS	0,00	0,00	0,00	0,00	126.981,83	0,00	-126.981,83
Protecao Social Basica	FMS	280.800,00	280.800,00	121.952,85	21,59	176.258,61	62,77	104.541,39
Outras Transferencias do FNAS	FMS	402.792,00	402.792,00	24.000,00	0,43	53.790,00	13,35	349.002,00
Transf.de Convenios Uniao Destinada a Pr	FMS	208.000,00	208.000,00	4.500,00	2,16	34.272,00	16,48	173.728,00
Transferencias do Salario-Educacao	SEDUC	506.792,00	506.792,00	62.103,40	6,04	224.166,28	44,23	282.625,72
Transfer. Diretas do FNDE - Prog. Dinhei	SEDUC	326.248,00	326.248,00	0,00	0,00	0,00	0,00	326.248,00
Transfer. Direta do FNDE-Prog. Nacional	SEDUC	511.264,00	511.264,00	34.736,20	6,76	172.950,66	33,83	338.313,34
Tran.Dir.FNDE Ref.ao Progr.Nacional de A	SEDUC	15.496,00	15.496,00	25.558,34	83,29	63.895,85	412,34	-48.399,85
Outras Transf. Dir. Fund. Nacio. Desenvo	SEDUC	219.336,00	219.336,00	0,00	0,00	2.322,99	1,06	217.013,01
Transferencia Financeira do ICMS - Deson	SEC FI	31.200,00	31.200,00	0,00	0,00	0,00	0,00	31.200,00
Transferenc.de Convenios Uniao Destinada	SEDUC	3.120.000,00	3.120.000,00	0,00	0,00	0,00	0,00	3.120.000,00

**PM-MUCAMBO**

**Relatório Resumido da Execução Orçamentária  
Balço Orçamentário - Receitas  
Orçamentos Fiscal e Seguridade Social  
Julho/2019 a Junho/2020**

Página  
4

LRF. Art. 52 inciso I, alíneas "a" e "b" do inciso II e parágr. 1º - Anexo I

R\$ Unidades

RECEITAS		Previsão Inicial	Previsão Atualizada (a)	Realizada no Bimestre Valor (b)	Realizada no Bimestre (%) (b/a)	Realizada até o Bimestre Valor (c)	Realizada até o Bimestre (%) (c/a)	Saldo a Realizar (a-c)
Transf.de Conv. da União Destinados a Pr	SEC FI	3.160.000,00	3.160.000,00	0,00	0,00	0,00	0,00	3.160.000,00
Outras Transferencias de Convenios da Un	SEC FI	1.040.000,00	1.040.000,00	0,00	0,00	0,00	0,00	1.040.000,00
Demais Transferencias da União	SEC FI	95.576,00	95.576,00	2.240,66	1,20	7.846,65	8,21	87.729,35
Outras Transferências da União - Princip	INFRA	800.000,00	800.000,00	0,00	0,00	0,00	0,00	800.000,00
Transferências dos Estados e do Dis		7.850.037,76	7.850.037,76	749.946,64	4,28	2.961.697,36	37,73	4.888.340,40
Cota-Parte do ICMS	SEC FI	5.387.200,00	5.387.200,00	682.179,33	7,12	2.567.874,53	,67	2.819.325,47
Cota-Parte do IPVA	SEC FI	370.416,80	370.416,80	65.494,47	8,86	350.438,26	94,61	19.978,54
Cota-Parte do IPI - Municipios	SEC FI	26.000,00	26.000,00	2.272,84	4,19	7.599,30	29,23	18.400,70
Cota-Parte da Contribuicao de Intervenca	SEC FI	43.236,96	43.236,96	0,00	0,00	0,00	0,00	43.236,96
Cota-Parte da Contribuição de Intervencã	INFRA	250.000,00	250.000,00	0,00	0,00	8.914,27	3,57	241.085,73
Outras Transferências dos Estados - Prin	INFRA	700.000,00	700.000,00	0,00	0,00	0,00	0,00	700.000,00
Transferen.de Convenios Estados p/O Sist	FMS	520.000,00	520.000,00	0,00	0,00	0,00	0,00	520.000,00
Transf.de Convenio dos Estados Destinada	SEDUC	203.328,00	203.328,00	0,00	0,00	26.871,00	13,22	176.457,00
Outras Transferencias dos Estados	SEC FI	141.856,00	141.856,00	0,00	0,00	0,00	0,00	141.856,00
Outras Transferencias de Convenios dos E	SEC FI	208.000,00	208.000,00	0,00	0,00	0,00	0,00	208.000,00
Transferências dos Municipios e de		2.090.000,00	2.090.000,00	0,00	4,28	500.000,00	23,92	1.590.000,00
Transferencia de Recursos do Estado p/ P	FMS	1.040.000,00	1.040.000,00	0,00	0,00	0,00	0,00	1.040.000,00
Transferências Advindas de Emendas Parla	FMS	50.000,00	50.000,00	0,00	0,00	500.000,00	10,00	-450.000,00
EMENDAS PARLAMENTARES DE RELATORIA	FMS	1.000.000,00	1.000.000,00	0,00	0,00	0,00	0,00	1.000.000,00
Transferências de Outras Instituiçõ		12.224.624,00	12.224.624,00	1.450.057,09	5,92	5.505.616,84	45,04	6.719.007,16
Transf.Recur.do Fundo de Man.Desenv. da	FUNDEB	9.234.784,00	9.234.784,00	1.023.205,3	5,60	3.801.939,40	,17	5.432.844,60
Transferencia de Recursos da Complementa	FUNDEB	2.959.840,00	2.959.840,00	426.851,76	7,28	1.703.677,44	57,56	1.256.162,56
AJUSTE DO FUNDEB	FUNDEB	30.000,00	30.000,00	0,00	0,00	0,00	0,00	30.000,00
Outras Receitas Correntes		594.528,00	594.528,00	1.749,25	0,22	71.515,83	12,03	523.012,17

**PM-MUCAMBO**

**Relatório Resumido da Execução Orçamentária  
Balço Orçamentário - Receitas  
Orçamentos Fiscal e Seguridade Social  
Julho/2019 a Junho/2020**

Página  
5

LRF. Art. 52 inciso I, alíneas "a" e "b" do inciso II e parágrafo 1º - Anexo I

R\$ Unidades

RECEITAS		Previsão	Previsão	Realizada	no Bimestre	Realizada	até o Bimestre	Saldo
		Inicial	Atualizada	Valor	(%)	Valor	(%)	a Realizar
			(a)	(b)	(b/a)	(c)	(c/a)	(a-c)
Multas Administrativas, Contratuais		183.664,00	183.664,00	0,00	5,92	0,00	45,04	183.664,00
Multas e Juros de Mora do IPTU	SEC FI	83.200,00	83.200,00	0,00	0,00	0,00	0,00	83.200,00
Multas e Juros de Mora do ITBI	SEC FI	20.800,00	20.800,00	0,00	0,00	0,00	0,00	20.800,00
Multas e Juros de Mora do ISS	SEC FI	20.800,00	20.800,00	0,00	0,00	0,00	0,00	20.800,00
Multas e Juros de Mora de Outros Tributo	SEC FI	10.400,00	10.400,00	0,00	0,00	0,00	0,00	10.400,00
Multas e Juros de Mora da Divida Ativa d	SEC FI	10.400,00	10.400,00	0,00	0,00	0,00	0,00	10.400,00
Multas e Juros de Mora da Divida Ativa d	SEC FI	10.400,00	10.400,00	0,00	0,00	0,00	0,00	10.400,00
Multas e Juros de Mora da Divida Ativa d	SEC FI	10.400,00	10.400,00	0,00	0,00	0,00	0,00	10.400,00
Outras Multas e Juros de Mora - Financei	SEC FI	5.200,00	5.200,00	0,00	0,00	0,00	0,00	5.200,00
Outras Multas	SEC FI	5.200,00	5.200,00	0,00	0,00	0,00	0,00	5.200,00
Multas Aplicadas Pelos Tribunais de Cont	SEC FI	1.664,00	1.664,00	0,00	0,00	0,00	0,00	1.664,00
Receita da Divida Ativa Nao-Tributaria d	SEC FI	5.200,00	5.200,00	0,00	0,00	0,00	0,00	5.200,00
Indenizações, Restituições e Ressar		410.864,00	410.864,00	1.749,25	0,32	71.515,83	17,41	339.348,17
Outras Restituições - Principal	INFRA	30.000,00	30.000,00	0,00	0,00	0,00	0,00	30.000,00
Outras Indenizacoes	SEC FI	5.200,00	5.200,00	0,00	0,00	492,17	9,46	4.707,83
OUTRAS RESTITUICOES	SEC FI	5.000,00	5.000,00	0,00	0,00	780,00	15,60	4.220,00
Outras Restituicoes1	SEC FI	365.664,00	365.664,00	0,00	0,00	0,00	0,00	365.664,00
INDENIZACOES E RESTITUICOES	SEC FI	5.000,00	5.000,00	1.749,25	9,32	70.243,66	104,87	-65.243,66
Receitas de Capital		13.724.235,22	13.724.235,22	0,00	5,31	0,00	37,72	13.724.235,22
Alienação de Bens		82.160,00	82.160,00	0,00	0,22	0,00	12,03	82.160,00
Alienação de Bens Móveis		30.160,00	30.160,00	0,00	0,32	0,00	17,41	30.160,00
Alienacao de Outros Bens Moveis	SEC FI	30.160,00	30.160,00	0,00	0,00	0,00	0,00	30.160,00
Alienação de Bens Imóveis		52.000,00	52.000,00	0,00	0,32	0,00	17,41	52.000,00
Alienacao de Outros Bens Imoveis	SEC FI	52.000,00	52.000,00	0,00	0,00	0,00	0,00	52.000,00
Transferências de Capital		13.555.089,62	13.555.089,62	0,00	0,22	0,00	12,03	13.555.089,62

**PM-MUCAMBO**

**Relatório Resumido da Execução Orçamentária  
Balço Orçamentário - Receitas  
Orçamentos Fiscal e Seguridade Social  
Julho/2019 a Junho/2020**

Página  
6

LRF. Art. 52 inciso I, alíneas "a" e "b" do inciso II e parágrafo 1º - Anexo I

R\$ Unidades

RECEITAS		Previsão	Previsão	Realizada	no Bimestre	Realizada	até o Bimestre	Saldo
		Inicial	Atualizada	Valor	(%)	Valor	(%)	a Realizar
		(a)	(a)	(b)	(b/a)	(c)	(c/a)	(a-c)
Transferências da União e de suas E		9.773.309,36	9.773.309,36	0,00	0,32	0,00	17,41	9.773.309,36
Transferências de Recursos do Sistema Un	FMS	235.175,00	235.175,00	0,00	0,00	0,00	0,00	235.175,00
Transferências de Convênio da União p/ o	FMS	52.000,00	52.000,00	0,00	0,00	0,00	0,00	52.000,00
Transferências de Recursos Destinados a	SEDUC	1.276.704,00	1.276.704,00	0,00	0,00	0,00	0,00	1.276.704,00
Transferências de Convênios da União Des	SEC FI	345.176,00	345.176,00	0,00	0,00	0,00	0,00	345.176,00
Outras Transferências da União - Princip	INFRA	1.108.792,89	1.108.792,89	0,00	0,00	0,00	0,00	1.108.792,89
Outras Transferências da União - Princip	AMB	1.138.348,00	1.138.348,00	0,00	0,00	0,00	0,00	1.138.348,00
Outras Transferências da União	SEC FI	5.617.113,47	5.617.113,47	0,00	0,00	0,00	0,00	5.617.113,47
Transferências dos Estados e do Dis		3.731.780,26	3.731.780,26	0,00	0,32	0,00	17,41	3.731.780,26
Transferências de Convênio dos Estados p	FMS	29.848,00	29.848,00	0,00	0,00	0,00	0,00	29.848,00
Transferências de Recursos do Sistema Un	FMS	52.000,00	52.000,00	0,00	0,00	0,00	0,00	52.000,00
Transf.de Conv.da União Destin.a Prog. I	SEC FI	1.013.417,00	1.013.417,00	0,00	0,00	0,00	0,00	1.013.417,00
Transferências de Convênios dos Estados	INFRA	1.138.348,00	1.138.348,00	0,00	0,00	0,00	0,00	1.138.348,00
Transf.de Conv.dos Estados Destin.a Prog	SEC FI	101.192,00	101.192,00	0,00	0,00	0,00	0,00	101.192,00
Outras Transferências dos Estados	SEC FI	1.396.975,26	1.396.975,26	0,00	0,00	0,00	0,00	1.396.975,26
Transferências dos Municípios e de		50.000,00	50.000,00	0,00	0,32	0,00	17,41	50.000,00
Transferências Advindas de Emendas Parla	FMS	50.000,00	50.000,00	0,00	0,00	0,00	0,00	50.000,00
Outras Receitas de Capital		86.985,60	86.985,60	0,00	0,22	0,00	12,03	86.985,60
Demais Receitas de Capital		86.985,60	86.985,60	0,00	0,32	0,00	17,41	86.985,60
Outras Receitas	SEC FI	86.985,60	86.985,60	0,00	0,00	0,00	0,00	86.985,60
Renúncia		-4.924.361,76	-4.924.361,76	565.504,75	5,31	2.090.811,23	37,72	-7.015.172,99
Deduções do Fundeb		-4.924.361,76	-4.924.361,76	565.504,75	0,22	2.090.811,23	12,03	-7.015.172,99
Dedução para a formação do FUNDEB -		-4.924.361,76	-4.924.361,76	565.504,75	0,32	2.090.811,23	17,41	-7.015.172,99
Deducao de Receita do FPM - FUNDEB	SEC FI	-3.170.918,40	-3.170.918,40	415.511,66	-5,95	1.505.622,87	,48	-
DEDUTORA DO AJUSTE DO FUNDEB	FUNDEB	-6.000,00	-6.000,00	0,00	0,00	0,00	0,00	-6.000,00
Deducao de Receita para a Formacao do FU	SEC FI	-2.080,00	-2.080,00	3,88	0,00	6,32	-0,30	-2.086,32
Deducao de Receita p/ a Formacao do FUND	SEC FI	-6.240,00	-6.240,00	0,00	0,00	0,00	0,00	-6.240,00

**PM-MUCAMBO**


Relatório Resumido da Execução Orçamentária  
**Balanco Orçamentário - Receitas**  
 Orçamentos Fiscal e Seguridade Social  
 Julho/2019 a Junho/2020

Página  
7


LRF. Art. 52 inciso I, alíneas "a" e "b" do inciso II e parágraf. 1º - Anexo I

R\$ Unidades

RECEITAS		Previsão	Previsão	Realizada	no Bimestre	Realizada até o Bimestre		Saldo
		Inicial	Atualizada	Valor	(%)	Valor	(%)	a Realizar
			(a)	(b)	(b/a)	(c)	(c/a)	(a-c)
Deducao de Receita para a Formacao do FU	SEC FI	-1.077.440,00	-1.077.440,00	136.435,84	-7,12	513.574,83	47,67	-
Deducao de Receita para Formacao do FUND	SEC FI	-656.483,36	-656.483,36	13.098,81	-1,00	70.087,39	-10,68	-726.570,75
Deducao de Receita para a Formacao do FU	SEC FI	-5.200,00	-5.200,00	454,56	-4,19	1.519,82	-29,23	-6.719,82
<b>SUBTOTAL DAS RECEITAS (I)</b>		<b>64.957.543,96</b>	<b>64.957.543,96</b>	<b>5.797.798,06</b>	<b>5,31</b>	<b>19.094.649,24</b>	<b>37,72</b>	<b>41.681.272,26</b>
<b>SALDOS DE EXERCÍCIOS ANTERIORES (II)</b>						<b>0,00</b>		
<b>SUBTOTAL (III) = (I+II)</b>		<b>64.957.543,96</b>	<b>64.957.543,96</b>	<b>5.797.798,06</b>	<b>5,31</b>	<b>19.094.649,24</b>	<b>37,72</b>	<b>41.681.272,26</b>
<b>DÉFICIT (IV)</b>		-						
<b>TOTAL (III + IV)</b>		<b>64.957.543,96</b>	<b>64.957.543,96</b>	<b>5.797.798,06</b>	<b>5,31</b>	<b>19.094.649,24</b>	<b>37,72</b>	<b>41.681.272,26</b>



**Gestor** FRANCISCO DAS CHAGAS PARENTE AGUIAR  
**C.P.F.** 143.766.808-93



**Contador** LJM CONSULTORIA ADMINISTRATIVA E SISTEMAS EIRELI  
**C.P.F.**



**Cont.Int.** ANTONIO CLEVER DE AGUIAR  
**C.P.F.** 687.167.453-53



Relatório Resumido da Execução Orçamentária  
**Balço Orçamentário - Despesas**  
 Orçamentos Fiscal e Seguridade Social  
 Julho/2019 a Junho/2020

LRF. Art. 53 inciso II, alíneas "c" - Anexo II

R\$ Unidades

DESPESAS	Dotação Inicial (a)	Créditos Adicionais (b)	Dotação Atualizada (c=a+b)	Empenhada no Bimestre (d)	Empenhada até o Bimestre (e)	Liquidada no Bimestre (f)	Liquidada até o Bimestre (g)	% (h=g/c)	Saldo (i=c-e)
3.3.90.91.00SENTENÇAS JUDICIAIS	37.960,00	0,00	37.960,00	0,00	0,00	0,00	0,00	0,00	37.960,00
3.3.90.92.00DESPESAS DE EXERCÍCIOS ANTERIO	245.032,00	44.000,00	289.032,00	5.675,85	51.354,13	5.675,85	51.354,13	17,77	237.677,87
3.3.90.93.00INDENIZAÇÕES E RESTITUIÇÕES	302.976,00	-100.000,00	202.976,00	0,00	0,00	0,00	0,00	0,00	202.976,00
DESPESAS DE CAPITAL	13.244.373,60	287.000,00	13.531.373,60	1.754.772,23	1.986.713,59	195.644,13	313.642,65	0,02	11.544.660,01
INVESTIMENTOS	12.560.957,60	288.000,00	12.848.957,60	1.754.772,23	1.921.126,23	176.053,30	261.953,30	0,02	10.927.831,37
APLICAÇÕES DIRETAS	12.560.957,60	288.000,00	12.848.957,60	1.754.772,23	1.921.126,23	176.053,30	261.953,30	0,02	10.927.831,37
4.4.90.51.00OBRAS E INSTALAÇÕES	10.379.588,00	-1.447.000,00	8.932.588,00	188.515,40	188.515,40	55.796,47	55.796,47	0,62	8.744.072,60
4.4.90.52.00EQUIPAMENTOS E MATERIAL PERMAN	1.711.185,60	1.735.000,00	3.446.185,60	1.566.256,83	1.732.610,83	120.256,83	206.156,83	5,98	1.713.574,77
4.4.90.61.00AQUISIÇÃO DE IMÓVEIS	470.184,00	0,00	470.184,00	0,00	0,00	0,00	0,00	0,00	470.184,00
INVERSÕES FINANCEIRA	93.600,00	0,00	93.600,00	0,00	0,00	0,00	0,00	0,00	93.600,00
APLICAÇÕES DIRETAS	93.600,00	0,00	93.600,00	0,00	0,00	0,00	0,00	0,00	93.600,00
4.5.90.61.00AQUISIÇÃO DE IMÓVEIS	93.600,00	0,00	93.600,00	0,00	0,00	0,00	0,00	0,00	93.600,00
AMORTIZAÇÃO DA DÍVID	589.816,00	-1.000,00	588.816,00	0,00	65.587,36	19.590,83	51.689,35	0,09	523.228,64
APLICAÇÕES DIRETAS	589.816,00	-1.000,00	588.816,00	0,00	65.587,36	19.590,83	51.689,35	0,09	523.228,64
4.6.90.71.00PRINCIPAL DA DÍVIDA CONTRATUAL	589.816,00	-1.000,00	588.816,00	0,00	65.587,36	19.590,83	51.689,35	8,78	523.228,64
RESERVA DE CONTINGÊN	660.000,00	0,00	660.000,00	0,00	0,00	0,00	0,00	0,00	660.000,00
RESERVA DE CONTINGÊN	660.000,00	0,00	660.000,00	0,00	0,00	0,00	0,00	0,00	660.000,00
RESERVA DE CONTINGÊN	660.000,00	0,00	660.000,00	0,00	0,00	0,00	0,00	0,00	660.000,00
9.9.99.99.00RESERVA DE CONTINGÊNCIA	660.000,00	0,00	660.000,00	0,00	0,00	0,00	0,00	0,00	660.000,00
<b>SUBTOTAL DAS DESPESAS(I)</b>	<b>64.957.543,96</b>	<b>0,00</b>	<b>64.957.543,96</b>	<b>5.942.528,81</b>	<b>24.087.585,51</b>	<b>5.343.746,93</b>	<b>15.587.488,62</b>	<b>0,24</b>	<b>24.087.585,51</b>
<b>SUPERÁVIT (II)</b>							<b>3.507.160,62</b>		
<b>TOTAL (I+II)</b>	<b>64.957.543,96</b>	<b>0,00</b>	<b>64.957.543,96</b>	<b>5.942.528,81</b>	<b>24.087.585,51</b>	<b>5.343.746,93</b>	<b>19.094.649,24</b>	<b>0,24</b>	<b>24.087.585,51</b>

Relatório Resumido da Execução Orçamentária  
**Balanco Orçamentário - Despesas**  
 Orçamentos Fiscal e Seguridade Social  
 Julho/2019 a Junho/2020

LRF. Art. 53 inciso II, alíneas "c" - Anexo II

R\$ Unidades

DESPESAS	Dotação Inicial (a)	Créditos Adicionais (b)	Dotação Atualizada (c=a+b)	Empenhada no Bimestre (d)	Empenhada até o Bimestre (e)	Liquidada no Bimestre (f)	Liquidada até o Bimestre (g)	% (h=g/c)	Saldo (i=c-e)
----------	---------------------	-------------------------	----------------------------	---------------------------	------------------------------	---------------------------	------------------------------	-----------	---------------

*Francisco das Chagas Pi. Aguiar*

**Gestor** FRANCISCO DAS CHAGAS PARENTE AGUIAR  
**C.P.F.** 143.766.808-93

*Antonio Clever de Aguiar*

**Cont.Int.** ANTONIO CLEVER DE AGUIAR  
**C.P.F.** 687.167.453-53

*[Handwritten signature]*

**Contador** LJM CONSULTORIA ADMINISTRATIVA E SISTEMAS EIRELI  
**C.P.F.**



**GOVERNO MUNICIPAL DE MUCAMBO**  
 Relatório Resumido da Execução Orçamentária  
**Dem. das Receitas e Despesas com Manut. e Desenv. do Ensino**  
 Orçamentos Fiscal e Seguridade Social  
 Janeiro/2020 a Junho/2020

LEI 9.394/96 - Art. 72. Anexo X

R\$ Milhares

R E C E I T A S	Previsão Inicial	Previsão Atualizada (a)	RECEITAS REALIZADAS		% (b/a)
			No Bimestre	Jan a Jun/2020 (d)	
RECEITA DE RESULTANTE DE IMPOSTOS (I)	23.169.008,80	23.166.008,80	2.944.032,89	10.840.721,10	76,92
Receitas Impostos	1.331.200,00	1.331.200,00	119.508,28	386.662,19	29,05
Receitas de Transferencias (III)	<b>21.837.808,80</b>	<b>21.834.808,80</b>	<b>2.824.524,61</b>	<b>10.454.058,91</b>	47,88
Dedução da Rec. p/form.do FUNDEB(II)	4.924.361,76	4.924.361,76	565.504,75	2.090.811,23	42,46
Outras Receitas de Transferencias					
( - ) Transferencias Constituicoes Legais					
Transf. MULTIGOVERNAMENTAIS DO FUNDEB (IV)	12.194.624,00	12.194.624,00	1.450.057,09	5.505.616,84	2,21
<b>TOTAL DAS RECEITAS (V) = (I + III - II)</b>	<b>62.606.000,00</b>	<b>62.606.000,00</b>	<b>5.203.052,75</b>	<b>19.203.968,78</b>	<b>3,26</b>
DESPESAS COM MANUT. E DESENVOLVIMENTO DO ENSINO POR VINCULAÇÃO	Dotação Inicial	Dotação Atualizada (c)	DESPESAS LIQUIDADAS		% (d/c)
			No Bimestre	Jan a Jun/2020 (d)	
VINC.AS RECEITAS RESULT. DE IMPOSTOS (VI)	1.331.200,00	1.331.200,00	119.508,28	386.662,19	
Despesas com Ensino Fundamental (VII)	1.331.200,00	1.331.200,00	119.508,28	386.662,19	
Outras Despesas do Ensino					0,00
VINC.AO FUNDEB NO ENSINO FUNDAMENTAL (VIII)	12.197.280,00	12.197.280,00	6.190.604,47	12.381.208,94	0,00
Remuneracao dos Prof. do Magisterio	7.037.112,00	7.037.112,00	1.103.921,26	3.311.763,77	0,16
Outras Despesas do Ensino Fundamental	5.160.168,00	5.160.168,00	630.316,62	1.890.949,85	0,12
<b>TOTAL DAS DESPESAS COM ENSINO (X)</b>	<b>27.056.960,00</b>	<b>27.056.960,00</b>	<b>8.163.858,90</b>	<b>5.202.713,62</b>	<b>0,30</b>
<b>TOTAL DAS DEDUÇÕES DAS DESPESAS COM ENSINO</b>				<b>4.725.623,47</b>	
<b>PERDA/GANHO NAS TRANSFERENCIAS DO FUNDEF (XI) = (II-IV)</b>				<b>3.414.805,61</b>	
<b>TOTAL CONSIDERADO P/ FINS LIMITE CONSTITUCIONAL (XII) = (VI) + (VIII) + (XI)</b>				<b>16.182.676,74</b>	

**GOVERNO MUNICIPAL DE MUCAMBO**  
 Relatório Resumido da Execução Orçamentária  
**Dem. das Receitas e Despesas com Manut. e Desenv. do Ensino**  
 Orçamentos Fiscal e Seguridade Social  
 Janeiro/2020 a Junho/2020

LEI 9.394/96 - Art. 72. Anexo X

R\$ Milhares

TABELA DE CUMPRIMENTO DOS LIMITES CONSTITUCIONAIS

Jan a Jun/2020 (d)

MÍNIMO DE 25% / 18% DAS RECEITAS RESULTANTES DE IMPOSTOS NA MANUTENÇÃO E DESENVOLVIMENTO DO ENSINO (XII / I) CAPUT DO ARTIGO 212 DA CF/88	25,18
MÍNIMO DE 60% / 30% DAS DESPESAS COM MDE NO ENSINO FUNDAMENTAL [(VII + VIII)*25%] <CAPUT/ § 6º> DO ARTIGO 212 DA CF/88	34,35
MÍNIMO 60% DO FUNDEB NA REMUNERAÇÃO DO MAGISTÉRIO ENSINO FUNDAMENTAL (IX / VIII) § 5º DO ARTIGO 60 DO ADCT DA CF/88	60,15

DESPESAS TOTAIS COM MANUTENÇÃO E DESENV. DO ENSINO EM RELAÇÃO AO TOTAL DAS RECEITAS CORRESPONDENTES (X / V)

DESPESAS COM MANUT. E DESENV. DO ENSINO POR SUBFUNÇÃO	Dotação Inicial	Dotação Atualizada (c)	DESPESAS LIQUIDADAS		% (d/c)
			No Bimestre	Jan a Jun/2020 (d)	
ENSINO FUNDAMENTAL	17.461.424,00	17.153.424,00	1.608.027,24	5.614.390,06	
ENSINO MEDIO	200.000,00	200.000,00	0,00	24.116,20	
ENSINO SUPERIOR	564.696,00	564.696,00	0,00	59.858,82	
EDUCAÇÃO INFANTIL	1.956.744,00	2.106.744,00	137.812,46	653.668,39	
EDUCACAO JOVENS E ADULTOS	480.000,00	480.000,00	20.198,80	70.946,26	
OUTRAS FUNCOES	697.224,00	697.224,00	77.345,48	166.281,16	
<b>TOTAL DAS DESPESAS</b>	<b>21.360.088,00</b>	<b>21.202.088,00</b>	<b>1.843.383,98</b>	<b>6.589.260,89</b>	

*Francisco das Chagas P. Aguiar*

*Leonardo Jose Macedo*

**Gestor:** FRANCISCO DAS CHAGAS PARENTE AGUIAR  
**C.P.F.** 143.766.808-93

**Contador:** LEONARDO JOSE MACEDO  
**C.P.F.** 246.015.433-04

*Antonio Clever de Aguiar*

**Cont.Int.** ANTONIO CLEVER DE AGUIAR  
**C.P.F.** 687.167.453-53

Relatório Resumido da Execução Orçamentária  
 Demonstrativo da Execução das Despesas por Função/Subfunção  
 Orçamentos Fiscal e Seguridade Social  
 Janeiro a Junho de 2020/Bimestre Maio-Junho

LRF. Art. 53 inciso II, alíneas "c" - Anexo II

R\$ Unidades

Descrição	Dotação Inicial	Dotação Atualizada (a)	Empenhada no Bimestre (b)	Empenhada até o Bimestre (c)	Liquidada no Bimestre (d)	Liquidada até o Bimestre (e)	% e/te	% e/a	Saldo (c-e)
01 LEGISLATIVA	1.755.565,04	1.755.565,04	0,00	0,00	0,00	0,00	0,00	0,00	1.755.565,04
01031 AÇÃO LEGISLATIVA	1.755.565,04	1.755.565,04	0,00	0,00	0,00	0,00	0,00	0,00	1.755.565,04
04 ADMINISTRACAO	8.060.252,00	8.390.252,00	360.595,86	3.801.874,12	899.025,52	2.574.704,43	180,90	58,50	4.588.377,88
04121 PLANEJAMENTO E ORÇAMENTO	279.896,00	279.896,00	0,00	56.000,00	7.808,00	23.716,24	42,35	8,47	223.896,00
04122 ADMINISTRAÇÃO GERAL	7.451.252,00	7.781.252,00	360.595,86	3.665.874,12	872.417,52	2.494.588,19	68,05	32,06	4.115.377,88
04124 CONTROLE INTERNO	313.920,00	313.920,00	0,00	80.000,00	18.800,00	56.400,00	70,50	17,97	233.920,00
04181 POLICIAMENTO	15.184,00	15.184,00	0,00	0,00	0,00	0,00	0,00	0,00	15.184,00
06 SEGURANCA PUBLICA	676.112,00	731.112,00	7.134,12	255.445,37	44.699,16	124.565,17	48,76	17,04	475.666,63
06181 POLICIAMENTO	676.112,00	731.112,00	7.134,12	255.445,37	44.699,16	124.565,17	48,76	17,04	475.666,63
08 ASSISTENCIA SOCIAL	3.198.264,00	3.298.264,00	75.439,46	777.175,49	193.759,86	543.871,45	295,48	61,26	2.521.088,51
08122 ADMINISTRAÇÃO GERAL	915.216,00	1.015.216,00	8.634,46	436.083,47	81.048,66	300.333,91	68,87	29,58	579.132,53
08241 ASSISTÊNCIA AO IDOSO	487.336,00	487.336,00	18.190,00	50.293,78	18.190,00	50.293,78	100,00	10,32	437.042,22
08243 ASSISTÊNCIA à CRIANÇA E AO ADOLESCENTE	351.948,00	351.948,00	12.840,00	63.000,00	12.840,00	36.380,00	57,75	10,34	288.948,00
08244 ASSISTÊNCIA COMUNITÁRIA	1.422.964,00	1.422.964,00	35.775,00	227.798,24	81.681,20	156.863,76	68,86	11,02	1.195.165,76
08334 FOMENTO AO TRABALHO	20.800,00	20.800,00	0,00	0,00	0,00	0,00	0,00	0,00	20.800,00
10 SAUDE	13.263.318,92	14.311.318,92	1.981.897,32	7.657.309,72	2.086.565,39	5.092.337,55	349,58	161,29	6.654.009,20
10122 ADMINISTRAÇÃO GERAL	3.535.328,00	4.130.328,00	248.705,30	2.352.607,37	615.141,69	1.488.403,71	63,27	36,04	1.777.720,63
10301 ATENÇÃO BÁSICA	3.549.078,92	3.752.078,92	700.099,74	2.394.507,38	672.148,06	1.475.130,46	61,60	39,32	1.357.571,54
10302 ASSISTÊNCIA HOSPITALAR E AMBULATORIAL	5.219.800,00	5.469.800,00	939.417,64	2.538.269,55	697.595,32	1.838.150,02	72,42	33,61	2.931.530,45
10303 SUPORTE PROFILÁTICO E TERAPÊUTICO	190.320,00	190.320,00	0,00	50.000,00	12.702,50	36.704,16	73,41	19,29	140.320,00
10305 VIGILÂNCIA EPIDEMIOLÓGICA	768.792,00	768.792,00	93.674,64	321.925,42	88.977,82	253.949,20	78,88	33,03	446.866,58
12 EDUCACAO	21.360.088,00	21.202.088,00	2.929.141,95	10.059.353,14	1.843.383,98	6.589.260,89	623,78	142,33	11.142.734,86
12122 ADMINISTRAÇÃO GERAL	86.400,00	86.400,00	13.993,00	24.338,00	1.999,00	10.345,00	42,51	11,97	62.062,00
12306 ALIMENTAÇÃO E NUTRIÇÃO	540.824,00	540.824,00	84.051,28	165.367,24	75.346,48	155.667,24	94,13	28,78	375.456,76
12361 ENSINO FUNDAMENTAL	17.461.424,00	17.153.424,00	2.831.097,67	8.908.808,71	1.608.027,24	5.614.390,06	63,02	32,73	8.244.615,29
12362 ENSINO MÉDIO	200.000,00	200.000,00	0,00	27.918,28	0,00	24.116,20	86,38	12,06	172.081,72
12364 ENSINO SUPERIOR	564.696,00	564.696,00	0,00	59.858,82	0,00	59.858,82	100,00	10,60	504.837,18
12365 EDUCAÇÃO INFANTIL	1.956.744,00	2.106.744,00	0,00	722.793,17	137.812,46	653.668,39	90,44	31,03	1.383.950,83

Relatório Resumido da Execução Orçamentária  
 Demonstrativo da Execução das Despesas por Função/Subfunção  
 Orçamentos Fiscal e Seguridade Social  
 Janeiro a Junho de 2020/Bimestre Maio-Junho

LRF. Art. 53 inciso II, alíneas "c" - Anexo II

R\$ Unidades

Descrição	Dotação Inicial	Dotação Atualizada (a)	Empenhada no Bimestre (b)	Empenhada até o Bimestre (c)	Liquidada no Bimestre (d)	Liquidada até o Bimestre (e)	% e/te	% e/a	Saldo (c-e)	
12366	EDUCAÇÃO DE JOVENS E ADULTOS	480.000,00	480.000,00	0,00	150.000,00	20.198,80	70.946,26	47,30	14,78	330.000,00
12367	EDUCAÇÃO ESPECIAL	70.000,00	70.000,00	0,00	268,92	0,00	268,92	100,00	0,38	69.731,08
13	CULTURA	1.367.984,00	1.357.984,00	3.690,60	272.939,85	35.078,48	99.831,21	36,58	9,44	1.085.044,15
13392	DIFUSÃO CULTURAL	1.067.984,00	1.057.984,00	3.690,60	272.939,85	35.078,48	99.831,21	36,58	9,44	785.044,15
13691	PROMOÇÃO COMERCIAL	300.000,00	300.000,00	0,00	0,00	0,00	0,00	0,00	0,00	300.000,00
15	URBANISMO	8.936.444,00	7.636.444,00	221.273,68	505.078,31	76.281,45	218.797,94	77,01	13,36	7.131.365,69
15451	INFRA-ESTRUTURA URBANA	4.503.444,00	3.703.444,00	0,00	0,00	0,00	0,00	0,00	0,00	3.703.444,00
15452	SERVIÇOS URBANOS	1.657.000,00	1.657.000,00	28.059,07	294.332,20	73.956,45	198.941,44	67,59	12,01	1.362.667,80
15512	SANEAMENTO BÁSICO URBANO	1.476.000,00	1.476.000,00	193.214,61	210.746,11	2.325,00	19.856,50	9,42	1,35	1.265.253,89
15813	LAZER	1.300.000,00	800.000,00	0,00	0,00	0,00	0,00	0,00	0,00	800.000,00
17	SANEAMENTO	690.376,00	490.376,00	0,00	0,00	0,00	0,00	0,00	0,00	490.376,00
17512	SANEAMENTO BÁSICO URBANO	500.000,00	300.000,00	0,00	0,00	0,00	0,00	0,00	0,00	300.000,00
17544	RECURSOS HÍDRICOS	190.376,00	190.376,00	0,00	0,00	0,00	0,00	0,00	0,00	190.376,00
18	GESTÃO AMBIENTAL	971.500,00	771.500,00	8.500,00	8.500,00	8.020,90	8.020,90	94,36	2,95	763.000,00
18541	PRESERVAÇÃO E CONSERVAÇÃO AMBIENTAL	271.500,00	271.500,00	8.500,00	8.500,00	8.020,90	8.020,90	94,36	2,95	263.000,00
18544	RECURSOS HÍDRICOS	700.000,00	500.000,00	0,00	0,00	0,00	0,00	0,00	0,00	500.000,00
20	AGRICULTURA	1.514.136,00	1.514.136,00	110.159,82	274.897,37	57.786,96	159.780,01	155,91	31,53	1.239.238,63
20122	ADMINISTRAÇÃO GERAL	944.832,00	944.832,00	110.159,82	261.101,87	57.786,96	145.984,51	55,91	15,45	683.730,13
20605	ABASTECIMENTO	283.504,00	283.504,00	0,00	0,00	0,00	0,00	0,00	0,00	283.504,00
20606	EXTENSÃO RURAL	85.800,00	85.800,00	0,00	13.795,50	0,00	13.795,50	100,00	16,08	72.004,50
20608	PROMOÇÃO DA PRODUÇÃO AGROPECUÁRIA	200.000,00	200.000,00	0,00	0,00	0,00	0,00	0,00	0,00	200.000,00
23	COMÉRCIO E SERVIÇOS	258.440,00	258.440,00	0,00	0,00	0,00	0,00	0,00	0,00	258.440,00
23122	ADMINISTRAÇÃO GERAL	149.968,00	149.968,00	0,00	0,00	0,00	0,00	0,00	0,00	149.968,00
23691	PROMOÇÃO COMERCIAL	108.472,00	108.472,00	0,00	0,00	0,00	0,00	0,00	0,00	108.472,00
25	ENERGIA	434.720,00	434.720,00	0,00	0,00	0,00	0,00	0,00	0,00	434.720,00
25752	ENERGIA ELÉTRICA	434.720,00	434.720,00	0,00	0,00	0,00	0,00	0,00	0,00	434.720,00
26	TRANSPORTE	716.792,00	1.051.792,00	244.471,45	244.471,45	55.796,47	55.796,47	22,82	5,30	807.320,55
26782	TRANSPORTE RODOVIÁRIO	716.792,00	1.051.792,00	244.471,45	244.471,45	55.796,47	55.796,47	22,82	5,30	807.320,55

**PM-MUCAMBO**

Continuação

Relatório Resumido da Execução Orçamentária  
**Demonstrativo da Execução das Despesas por Função/Subfunção**  
 Orçamentos Fiscal e Seguridade Social  
 Janeiro a Junho de 2020/Bimestre Maio-Junho

LRF. Art. 53 inciso II, alíneas "c" - Anexo II

R\$ Unidades

Descrição	Dotação Inicial	Dotação Atualizada (a)	Empenhada no Bimestre (b)	Empenhada até o Bimestre (c)	Liquidada no Bimestre (d)	Liquidada até o Bimestre (e)	% e/te	% e/a	Saldo (c-e)
27 DESPORTO E LAZER	488.408,00	488.408,00	224,55	164.953,33	23.757,93	68.833,25	141,22	24,90	323.454,67
27122 ADMINISTRAÇÃO GERAL	278.408,00	278.408,00	224,55	163.513,33	23.757,93	67.393,25	41,22	24,21	114.894,67
27812 DESPORTO COMUNITÁRIO	210.000,00	210.000,00	0,00	1.440,00	0,00	1.440,00	100,00	0,69	208.560,00
28 ENCARGOS ESPECIAIS	605.144,00	605.144,00	0,00	65.587,36	19.590,83	51.689,35	78,81	8,54	539.556,64
28841 REFINANCIAMENTO DA DÍVIDA INTERNA	605.144,00	605.144,00	0,00	65.587,36	19.590,83	51.689,35	78,81	8,54	539.556,64
99 RESERVA DE CONTINGENCIA	660.000,00	660.000,00	0,00	0,00	0,00	0,00	0,00	0,00	660.000,00
99999 RESERVA DE CONTINGENCIA	660.000,00	660.000,00	0,00	0,00	0,00	0,00	0,00	0,00	660.000,00
<b>Total :</b>	<b>64.957.543,96</b>	<b>64.957.543,96</b>	<b>5.942.528,81</b>	<b>24.087.585,51</b>	<b>5.343.746,93</b>	<b>15.587.488,62</b>	<b>64,71</b>	<b>24,00</b>	<b>40.869.958,45</b>

*Francisco das Chagas Pi Aguiar*

**Gestor** FRANCISCO DAS CHAGAS PARENTE AGUIAR  
**C.P.F.** 143.766.808-93

*Antonio Clever de Aguiar*

**Cont.Int.** ANTONIO CLEVER DE AGUIAR  
**C.P.F.** 687.167.453-53

*LJM Consultoria Administrativa e Sistemas Eireli*

**Contador** LJM CONSULTORIA ADMINISTRATIVA E SISTEMAS EIRELI  
**C.P.F.**

## PM-MUCAMBO

Continuação

Relatório Resumido da Execução Orçamentária  
 Demonstrativo do Resultado Primário  
 Orçamentos Fiscal e Seguridade Social  
 Janeiro a Junho /2020 - Bimestre Mai/Jun

LRF. Art. 53 inciso III - Anexo IV

R\$ Unidades

RECEITAS FISCAIS	UG	Previsão atualizada 2020	RECEITAS REALIZADAS		
			No Bimestre	Até o Bimestre Exerc. Anterior	
<b>Receitas Correntes</b>		<b>56.157.668,00</b>	<b>6.363.302,81</b>	<b>21.185.460,47</b>	<b>21.141.461,16</b>
<b>Impostos, Taxas e Contribuições de Melhoria</b>		<b>2.103.612,00</b>	<b>185.140,00</b>	<b>598.594,33</b>	<b>714.335,44</b>
<b>Impostos</b>		<b>1.972.412,00</b>	<b>124.463,50</b>	<b>412.995,23</b>	<b>512.427,09</b>
Rec. de Rem. de Dep. Banc. de Rec. Vinc. - MDE	SEDUC	64.480,00	415,71	1.475,65	36.001,03
Rec. de Rem. de Dep. Banc. de Rec. Vinc. - Fundo d	FMS	71.552,00	2.475,37	9.939,67	11.582,70
Rec. de Rem. de Dep. Banc. de Rec. Vinc. - Acoes S	FMS	20.800,00	0,00	0,00	0,00
Rec. de Rem. de Dep. Banc. de Rec. Vinc. - FNAS	FMAS	18.304,00	386,29	1.444,46	1.596,07
Rec. de Rem. de Dep. Banc. de Rec. Vinc. - FUNDEB	FUNDEB	89.440,00	672,15	3.160,44	18.901,50
Imposto de Renda Retido nas Fontes sobre Rendiment	SEC FI	676.000,00	70.878,96	200.677,06	231.977,89
Rec. de Rem. de Dep. Banc. de Rec. Vinc. - CIDE	SEC FI	2.080,00	0,00	0,00	0,00
Rem. de Outros Dep. Banc.de Recur. Vinculado	SEC FI	69.680,00	0,00	25,71	0,00
Remuneracao de Outros Depositos de Recursos nao vi	SEC FI	48.464,00	1.005,70	3.327,97	12.982,74
Rec. de Rem. de Dep. Banc. de Rec. Vinc. - Royalti	SEC FI	5.200,00	0,00	0,00	0,00
Imposto sobre a Propriedade Predial Territorial Ur	SEC FI	156.000,00	0,00	0,00	0,00
Receita da Divida Ativa do I.P.T.U.	SEC FI	225.212,00	0,00	6.959,14	23.318,93
Receita da Divida Ativa do I.S.S.	SEC FI	20.800,00	0,00	0,00	0,00
Receita da Divida Ativa de Outros Tributos - Princ	SEC FI	5.200,00	0,00	0,00	0,00
Imposto sobre Transmissao de Bens Imoveis - ITBI	SEC FI	31.200,00	0,00	7.880,00	5.990,26
Imposto sobre Servicos de Qualquer Natureza	SEC FI	468.000,00	48.629,32	178.105,13	170.075,97
<b>Taxas</b>		<b>31.200,00</b>	<b>4.392,71</b>	<b>12.241,26</b>	<b>5.352,29</b>
Outras Taxas pela Prestacao de Servicos	SEC FI	5.200,00	4.392,71	12.196,36	5.352,29
Outras Taxas pelo Exercicio do Poder de Policia	SEC FI	15.600,00	0,00	44,90	0,00
Taxa de Apreensao e Deposito	SEC FI	10.400,00	0,00	0,00	0,00
<b>Contribuição de Melhoria</b>		<b>100.000,00</b>	<b>56.283,79</b>	<b>173.357,84</b>	<b>196.556,06</b>
Contribuição de Melhoria para Expansão da Rede de	INFRA	100.000,00	56.283,79	173.357,84	196.556,06
<b>Contribuições</b>		<b>434.720,00</b>	<b>0,00</b>	<b>0,00</b>	<b>0,00</b>
<b>Contribuição para o Custeio do Serviço d</b>		<b>434.720,00</b>	<b>0,00</b>	<b>0,00</b>	<b>0,00</b>

## PM-MUCAMBO

Continuação

Relatório Resumido da Execução Orçamentária  
 Demonstrativo do Resultado Primário  
 Orçamentos Fiscal e Seguridade Social  
 Janeiro a Junho /2020 - Bimestre Mai/Jun

LRF. Art. 53 inciso III - Anexo IV

R\$ Unidades

RECEITAS FISCAIS	UG	Previsão atualizada 2020	RECEITAS REALIZADAS		
			No Bimestre	Até o Bimestre	Até o Bimestre Exerc. Anterior
Contribuição para o Custeio do Serviço de Iluminação	SEC FI	434.720,00	0,00	0,00	0,00
<b>Receita Patrimonial</b>		<b>56.000,00</b>	<b>2.771,42</b>	<b>12.418,11</b>	<b>27.731,52</b>
<b>Exploração do Patrimônio Imobiliário do</b>		<b>26.000,00</b>	<b>0,00</b>	<b>0,00</b>	<b>0,00</b>
Outras Receitas Imobiliárias	SEC FI	10.400,00	0,00	0,00	0,00
Outras Receitas de Valores Mobiliários	SEC FI	10.400,00	0,00	0,00	0,00
Outras Receitas Patrimoniais	SEC FI	5.200,00	0,00	0,00	0,00
<b>Valores Mobiliários</b>		<b>30.000,00</b>	<b>2.771,42</b>	<b>12.418,11</b>	<b>27.731,52</b>
Retificações de Remuneração de Depósitos Bancários	INFRA	30.000,00	2.771,42	12.418,11	27.731,52
<b>Receita de Serviços</b>		<b>17.680,00</b>	<b>0,00</b>	<b>0,00</b>	<b>0,00</b>
<b>Serviços e Atividades Referentes à Saúde</b>		<b>17.680,00</b>	<b>0,00</b>	<b>0,00</b>	<b>0,00</b>
Serviços de Abate de Animais	SEC FI	5.200,00	0,00	0,00	0,00
Outros Serviços de Saúde	FMS	10.400,00	0,00	0,00	0,00
Outros Serviços	SEC FI	2.080,00	0,00	0,00	0,00
<b>Transferências Correntes</b>		<b>52.951.128,00</b>	<b>6.173.642,14</b>	<b>20.502.932,20</b>	<b>20.385.151,04</b>
<b>Transferências da União e de suas Entidades</b>		<b>30.786.468,00</b>	<b>3.973.638,41</b>	<b>11.535.618,00</b>	<b>10.749.534,98</b>
Cota-Parte do Fundo de Participação dos Municípios	SEC FI	15.854.592,00	2.077.558,56	7.528.115,14	8.107.586,55
Cota-Parte do Fundo de Participação do Município	SEC FI	158.000,00	0,00	0,00	0,00
APOIO FINANCEIRO AO MUNICIPIO - AFM	FMAS	0,00	10.500,00	10.500,00	0,00
APOIO FINANCEIRO AOS MUNICIPIOS - AFM	SEC FI	0,00	728.439,03	808.549,63	0,00
Cota-Parte do Imposto sobre a Propriedade Territorial	SEC FI	10.400,00	19,41	31,68	67,37
Cota-parte da Compensação Financeira de Recursos Municipais	INFRA	80.000,00	0,00	0,00	0,00
Cota-Parte Royalties-Compen.Financ.pela Produç.Pet	SEC FI	35.152,00	0,00	0,00	0,00
Cota-Parte Royalties pelo Excedente da Prod.Petrol	SEC FI	13.312,00	0,00	0,00	0,00
Cota-parte Royalties pela Participação Especial –	INFRA	80.000,00	1.051,81	1.051,81	7.091,36
Cota-Parte do Fundo Especial do Petróleo - FEP	SEC FI	173.680,00	0,00	0,00	0,00
Cota-Parte do Fundo Especial do Petróleo – FEP - P	INFRA	100.000,00	21.718,95	110.472,83	111.833,03
Outras Transferências decorrentes de Compensação Financeira	INFRA	100.000,00	0,00	6.859,10	9.446,19

## PM-MUCAMBO

Continuação

Relatório Resumido da Execução Orçamentária  
 Demonstrativo do Resultado Primário  
 Orçamentos Fiscal e Seguridade Social  
 Janeiro a Junho /2020 - Bimestre Mai/Jun

LRF. Art. 53 inciso III - Anexo IV

R\$ Unidades

RECEITAS FISCAIS	UG	Previsão atualizada 2020	RECEITAS REALIZADAS		
			No Bimestre	Até o Bimestre	Até o Bimestre Exerc. Anterior
Transferencias de Convenios da Uniao p/ o Sist.Uni	FMS	208.000,00	0,00	0,00	0,00
Piso de Atencao Basica Fixo (PAB Fixo)	FMS	505.440,00	0,00	0,00	201.138,00
Piso de Atencao Basica Variavel (PAB Variavel)	FMS	364.728,00	89.770,45	354.543,86	0,00
Saude da Familia	FMS	401.336,00	218.516,62	499.250,62	411.756,32
Agentes Comunitarios de Saude	FMS	345.280,00	70.000,00	200.800,00	152.500,00
Saude Bucal	FMS	172.328,00	0,00	0,00	0,00
Atencao de MAC Ambulatorial e Hospitalar	FMS	1.033.665,00	440.111,22	1.050.333,66	1.050.333,66
Vigilancia em Saude	FMS	182.827,00	21.652,98	64.208,94	47.184,72
Assistencia Farmaceutica	FMS	22.464,00	13.207,93	26.415,86	12.250,00
Qualificacao da Gestao do SUS	FMS	4.888,00	0,00	0,00	0,00
Outros Programas Financ. por Transf. Fundo a Fundo	FMS	222.872,00	6.000,00	12.000,00	12.000,00
ENFRENTAMENTO DA COVID-19	FMS	0,00	0,00	126.981,83	0,00
Protecao Social Basica	FMAS	280.800,00	121.952,85	176.258,61	97.951,01
Outras Transferencias do FNAS	FMAS	402.792,00	24.000,00	53.790,00	27.838,00
Transf.de Convenios Uniao Destinada a Programa Ass	FMAS	208.000,00	4.500,00	34.272,00	29.400,00
Transferencias do Salario-Educacao	SEDUC	506.792,00	62.103,40	224.166,28	253.628,84
Transfer. Diretas do FNDE - Prog. Dinheiro Direto	SEDUC	326.248,00	0,00	0,00	0,00
Transfer. Direta do FNDE-Prog. Nacional Alimentaca	SEDUC	511.264,00	34.736,20	172.950,66	136.615,20
Tran.Dir.FNDE Ref.ao Progr.Nacional de Apoio Trans	SEDUC	15.496,00	25.558,34	63.895,85	44.294,24
Outras Transf. Dir. Fund. Nacio. Desenvolvimento d	SEDUC	219.336,00	0,00	2.322,99	0,00
Transferencia Financeira do ICMS - Desoneracao - L	SEC FI	31.200,00	0,00	0,00	0,00
Transferenc.de Convenios Uniao Destinadas a Progra	SEDUC	3.120.000,00	0,00	0,00	20.255,91
Transf.de Conv. da Uniao Destinados a Prog. de San	SEC FI	3.160.000,00	0,00	0,00	0,00
Outras Transferências da União - Principal1	INFRA	800.000,00	0,00	0,00	0,00
Outras Transferencias de Convenios da Uniao	SEC FI	1.040.000,00	0,00	0,00	0,00
Demais Transferencias da Uniao	SEC FI	95.576,00	2.240,66	7.846,65	16.364,58



## PM-MUCAMBO

Continuação

Relatório Resumido da Execução Orçamentária  
 Demonstrativo do Resultado Primário  
 Orçamentos Fiscal e Seguridade Social  
 Janeiro a Junho /2020 - Bimestre Mai/Jun

LRF. Art. 53 inciso III - Anexo IV

R\$ Unidades

RECEITAS FISCAIS	UG	Previsão atualizada 2020	RECEITAS REALIZADAS		
			No Bimestre	Até o Bimestre Exerc. Anterior	
<b>Transferências dos Estados e do Distrito</b>		<b>7.850.036,00</b>	<b>749.946,64</b>	<b>2.961.697,36</b>	<b>3.038.573,06</b>
Cota-Parte do ICMS	SEC FI	5.387.200,00	682.179,33	2.567.874,53	2.664.218,52
Cota-Parte do IPVA	SEC FI	370.416,00	65.494,47	350.438,26	329.431,39
Cota-Parte do IPI - Municípios	SEC FI	26.000,00	2.272,84	7.599,30	8.387,37
Cota-Parte da Contribuição de Intervenção no Domín	INFRA	250.000,00	0,00	8.914,27	9.664,78
Cota-Parte da Contribuicao de Intervencao no Domin	SEC FI	43.236,00	0,00	0,00	0,00
Outras Transferências dos Estados - Principal	INFRA	700.000,00	0,00	0,00	0,00
Transferen.de Convenios Estados p/O Sistema Unico	FMS	520.000,00	0,00	0,00	0,00
Transf.de Convenio dos Estados Destinadas a Progra	SEDUC	203.328,00	0,00	26.871,00	26.871,00
Outras Transferencias dos Estados	SEC FI	141.856,00	0,00	0,00	0,00
Outras Transferencias de Convenios dos Estados	SEC FI	208.000,00	0,00	0,00	0,00
<b>Transferências dos Municípios e de suas</b>		<b>2.090.000,00</b>	<b>0,00</b>	<b>500.000,00</b>	<b>600.000,00</b>
Transferencia de Recursos do Estado p/ Prog.Saude-	FMS	1.040.000,00	0,00	0,00	0,00
Transferências Advindas de Emendas Parlamentares I	FMS	50.000,00	0,00	500.000,00	0,00
EMENDAS PARLAMENTARES DE RELATORIA	FMS	1.000.000,00	0,00	0,00	600.000,00
<b>Transferências de Outras Instituições Pú</b>		<b>12.224.624,00</b>	<b>1.450.057,09</b>	<b>5.505.616,84</b>	<b>5.997.043,00</b>
Transf.Recur.do Fundo de Man.Desenv. da Educacao B	FUNDEB	9.234.784,00	1.023.205,33	3.801.939,40	4.670.642,71
Transferencia de Recursos da Complementacao da Uni	FUNDEB	2.959.840,00	426.851,76	1.703.677,44	1.326.400,29
AJUSTE DO FUNDEB	FUNDEB	30.000,00	0,00	0,00	0,00
<b>Outras Receitas Correntes</b>		<b>594.528,00</b>	<b>1.749,25</b>	<b>71.515,83</b>	<b>14.243,16</b>
<b>Multas Administrativas, Contratuais e Ju</b>		<b>183.664,00</b>	<b>0,00</b>	<b>0,00</b>	<b>0,00</b>
Multas e Juros de Mora do IPTU	SEC FI	83.200,00	0,00	0,00	0,00
Multas e Juros de Mora do ITBI	SEC FI	20.800,00	0,00	0,00	0,00
Multas e Juros de Mora do ISS	SEC FI	20.800,00	0,00	0,00	0,00
Multas e Juros de Mora de Outros Tributos	SEC FI	10.400,00	0,00	0,00	0,00
Multas e Juros de Mora da Divida Ativa do IPTU	SEC FI	10.400,00	0,00	0,00	0,00
Multas e Juros de Mora da Divida Ativa do ISS	SEC FI	10.400,00	0,00	0,00	0,00

## PM-MUCAMBO

Continuação

Relatório Resumido da Execução Orçamentária  
 Demonstrativo do Resultado Primário  
 Orçamentos Fiscal e Seguridade Social  
 Janeiro a Junho /2020 - Bimestre Mai/Jun

LRF. Art. 53 inciso III - Anexo IV

R\$ Unidades

RECEITAS FISCAIS	UG	Previsão atualizada 2020	RECEITAS REALIZADAS		
			No Bimestre	Até o Bimestre	Até o Bimestre Exerc. Anterior
Multas e Juros de Mora da Divida Ativa de Outros T	SEC FI	10.400,00	0,00	0,00	0,00
Outras Multas e Juros de Mora - Financeiras	SEC FI	5.200,00	0,00	0,00	0,00
Outras Multas	SEC FI	5.200,00	0,00	0,00	0,00
Multas Aplicadas Pelos Tribunais de Contas	SEC FI	1.664,00	0,00	0,00	0,00
Receita da Divida Ativa Nao-Tributaria de Outras R	SEC FI	5.200,00	0,00	0,00	0,00
<b>Indenizações, Restituições e Ressarcimen</b>		<b>410.864,00</b>	<b>1.749,25</b>	<b>71.515,83</b>	<b>14.243,16</b>
Outras Restituições - Principal	INFRA	30.000,00	0,00	0,00	0,00
Outras Indenizacoes	SEC FI	5.200,00	0,00	492,17	0,00
OUTRAS RESTITUICOES	SEC FI	5.000,00	0,00	780,00	918,16
Outras Restituicoes1	SEC FI	365.664,00	0,00	0,00	0,00
INDENIZACOES E RESTITUICOES	SEC FI	5.000,00	1.749,25	70.243,66	13.325,00
<b>RECEITAS FISCAIS DE CAPITAL (VI) = (II-III-IV-V)</b>		<b>13.672.233,00</b>	<b>0,00</b>	<b>0,00</b>	<b>1.162.921,20</b>
<b>Receitas de Capital</b>		<b>13.724.233,00</b>	<b>0,00</b>	<b>0,00</b>	<b>1.162.921,20</b>
<b>Alienação de Bens</b>		<b>82.160,00</b>	<b>0,00</b>	<b>0,00</b>	<b>0,00</b>
<b>Alienação de Bens Móveis</b>		<b>30.160,00</b>	<b>0,00</b>	<b>0,00</b>	<b>0,00</b>
Alienacao de Outros Bens Moveis	SEC FI	30.160,00	0,00	0,00	0,00
<b>Alienação de Bens Imóveis</b>		<b>52.000,00</b>	<b>0,00</b>	<b>0,00</b>	<b>0,00</b>
Alienacao de Outros Bens Imoveis	SEC FI	52.000,00	0,00	0,00	0,00
<b>Transferências de Capital</b>		<b>13.555.088,00</b>	<b>0,00</b>	<b>0,00</b>	<b>1.162.921,20</b>
<b>Transferências da União e de suas Entida</b>		<b>9.773.308,00</b>	<b>0,00</b>	<b>0,00</b>	<b>1.074.331,20</b>
Transferencias de Recursos do Sistema Unico de Sau	FMS	235.175,00	0,00	0,00	0,00
Transferencias de Convenio da Uniao p/ o Sistema U	FMS	52.000,00	0,00	0,00	0,00
Transferencias de Recursos Destinados a Programas	SEDUC	1.276.704,00	0,00	0,00	176.700,00
Transferencias de Convenios da Uniao Destin. Prog.	SEC FI	345.176,00	0,00	0,00	0,00
Outras Transferências da União - Principal	INFRA	1.108.792,00	0,00	0,00	0,00
Outras Transferências da União - Principal2	AMB	1.138.348,00	0,00	0,00	897.631,20
Outras Transferencias da Uniao	SEC FI	5.617.113,00	0,00	0,00	0,00
<b>Transferências dos Estados e do Distrito</b>		<b>3.731.780,00</b>	<b>0,00</b>	<b>0,00</b>	<b>88.590,00</b>

**PM-MUCAMBO**

Continuação

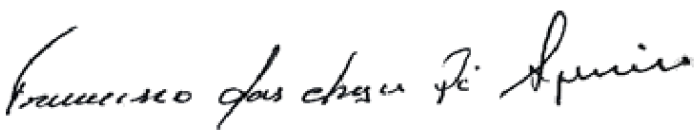
Relatório Resumido da Execução Orçamentária  
**Demonstrativo do Resultado Primário**

Orçamentos Fiscal e Seguridade Social  
 Janeiro a Junho /2020 - Bimestre Mai/Jun

LRF. Art. 53 inciso III - Anexo IV

R\$ Unidades

RECEITAS FISCAIS	UG	Previsão atualizada 2020	RECEITAS REALIZADAS		
			No Bimestre	Até o Bimestre	Até o Bimestre Exerc. Anterior
Transferencias de Convenio dos Estados p/ Sist.Uni	FMS	29.848,00	0,00	0,00	0,00
Transferencias de Recursos do Sistema Unico de Sau	FMS	52.000,00	0,00	0,00	0,00
Transferências de Convênios dos Estados destinadas	INFRA	1.138.348,00	0,00	0,00	88.590,00
Transf.de Conv.da Uniao Destin.a Prog. Infra-Estru	SEC FI	1.013.417,00	0,00	0,00	0,00
Transf.de Conv.dos Estados Destin.a Prog.de Infra-	SEC FI	101.192,00	0,00	0,00	0,00
Outras Transferencias dos Estados	SEC FI	1.396.975,00	0,00	0,00	0,00
<b>Transferências dos Municípios e de suas</b>		<b>50.000,00</b>	<b>0,00</b>	<b>0,00</b>	<b>0,00</b>
Transferências Advindas de Emendas Parlamentares I	FMS	50.000,00	0,00	0,00	0,00
<b>Outras Receitas de Capital</b>		<b>86.985,00</b>	<b>0,00</b>	<b>0,00</b>	<b>0,00</b>
<b>Demais Receitas de Capital</b>		<b>86.985,00</b>	<b>0,00</b>	<b>0,00</b>	<b>0,00</b>
Outras Receitas	SEC FI	86.985,00	0,00	0,00	0,00
<b>RECEITAS FISCAIS DE CAPITAL (VI) = (II-III-IV-V)</b>		<b>13.672.233,00</b>	<b>0,00</b>	<b>0,00</b>	<b>1.162.921,20</b>
<b>RECEITAS FISCAIS LÍQUIDAS (VII)</b>		<b>64.957.540,00</b>	<b>5.797.798,06</b>	<b>19.094.649,24</b>	<b>20.082.444,64</b>



**Gestor** FRANCISCO DAS CHAGAS PARENTE AGUIAR  
**C.P.F.** 143.766.808-93



**Contador** LJM CONSULTORIA ADMINISTRATIVA E SISTEMAS EIRELI  
**C.P.F.**



**Cont.Int.** ANTONIO CLEVER DE AGUIAR  
**C.P.F.** 687.167.453-53

Relatório Resumido da Execução Orçamentária  
 Demonstrativo do Resultado Primário  
 Orçamentos Fiscal e Seguridade Social  
 Janeiro a Junho /2020 - Bimestre Mai/Jun

LRF. Art. 53 inciso III - Anexo IV

R\$ Unidades

## DESPESAS FISCAIS

Dotação  
atualizada  
2020

## DESPESAS

## LIQUIDADAS

No  
BimestreAté o  
BimestreAté o Bimestre  
Exerc. Anterior**DESPESAS**

<b>3.0.00.00.00</b>	<b>DESPESAS CORRENTES</b>	<b>50.766.170,36</b>	<b>5.148.102,80</b>	<b>15.273.845,97</b>	<b>6.872.843,94</b>
<b>3.1.00.00.00</b>	<b>PESSOAL E ENCARGOS SOCIAIS</b>	<b>25.843.396,92</b>	<b>3.155.349,29</b>	<b>9.783.883,14</b>	<b>0,00</b>
<b>3.1.90.00.00</b>	<b>APLICAÇÕES DIRETAS</b>	<b>25.843.396,92</b>	<b>3.155.349,29</b>	<b>9.783.883,14</b>	<b>0,00</b>
3.1.90.04.00	CONTRATAÇÃO POR TEMPO DETERMINADO	6.601.582,92	1.040.789,62	3.226.570,12	0,00
3.1.90.11.00	VENCIMENTOS E VANT. FIXAS PESSOAL CIVI	14.346.262,00	1.598.557,52	4.888.782,20	0,00
3.1.90.13.00	OBRIGAÇÕES PATRONAIS	4.329.752,00	516.002,15	1.600.701,17	0,00
3.1.90.91.00	SENTENÇAS JUDICIAIS	545.000,00	0,00	67.829,65	0,00
3.1.90.92.00	DESPESAS DE EXERCÍCIOS ANTERIORES	20.800,00	0,00	0,00	0,00
<b>3.2.00.00.00</b>	<b>JUROS E ENCARGOS DA DÍVIDA</b>	<b>27.144,00</b>	<b>0,00</b>	<b>0,00</b>	<b>0,00</b>
<b>3.2.90.00.00</b>	<b>APLICAÇÕES DIRETAS</b>	<b>27.144,00</b>	<b>0,00</b>	<b>0,00</b>	<b>0,00</b>
3.2.90.21.00	JUROS SOBRE A DÍVIDA POR CONTRATO	27.144,00	0,00	0,00	0,00
<b>3.3.00.00.00</b>	<b>OUTRAS DESPESAS CORRENTES</b>	<b>24.895.629,44</b>	<b>1.992.753,51</b>	<b>5.489.962,83</b>	<b>6.872.843,94</b>
<b>3.3.50.00.00</b>	<b>TRANSF. A INST. PRIV. SEM FINS LUCRATIVO</b>	<b>68.017,60</b>	<b>0,00</b>	<b>0,00</b>	<b>555.297,12</b>
3.3.50.41.00	CONTRIBUIÇÕES	60.945,60	0,00	0,00	0,00
3.3.50.43.00	SUBVENÇÕES SOCIAIS	7.072,00	0,00	0,00	555.297,12
<b>3.3.90.00.00</b>	<b>APLICAÇÕES DIRETAS</b>	<b>24.827.611,84</b>	<b>1.992.753,51</b>	<b>5.489.962,83</b>	<b>6.317.546,82</b>
3.3.90.04.00	CONTRATAÇÃO POR TEMPO DETERMINADO	10.816,00	0,00	0,00	0,00
3.3.90.14.00	DIÁRIAS - CIVIL	240.348,00	70,00	5.350,00	109.988,35
3.3.90.20.00	AUXÍLIO FINANCEIRO A PESQUISADORES	5.000,00	0,00	0,00	0,00
3.3.90.30.00	MATERIAL DE CONSUMO	7.431.043,60	681.631,85	1.424.920,31	1.431.945,79
3.3.90.31.00	PREMIAÇÕES CULT.ART.CIENT.DESP.E OUTRA	86.552,00	0,00	0,00	2.800,00
3.3.90.32.00	MATERIAL, BENS OU SERV. DISTRIBUICAO G	415.016,00	25.087,20	70.360,22	124.549,23
3.3.90.33.00	PASSAGENS E DESPESAS COM LOCOMOÇÃO	1.000,00	0,00	0,00	207.426,52
3.3.90.35.00	SERVIÇOS DE CONSULTORIA	189.472,00	0,00	0,00	0,00
3.3.90.36.00	OUTROS SERV. DE TERCEIROS PESSOA FÍSIC	3.414.699,60	387.663,35	984.782,87	1.085.625,00
3.3.90.39.00	OUTROS SERV. DE TERC. PESSOA JURÍDICA	11.967.464,64	842.016,20	2.770.618,21	2.815.545,79
3.3.90.42.00	AUXÍLIOS	30.000,00	0,00	0,00	0,00
3.3.90.47.00	OBRIGAÇÕES TRIBUTÁRIAS E CONTRIBUTIVAS	484.496,00	50.609,06	182.577,09	197.551,77
3.3.90.48.00	OUTROS AUX. FINAN. A PESSOAS FÍSICAS	21.736,00	0,00	0,00	18.544,00
3.3.90.91.00	SENTENÇAS JUDICIAIS	37.960,00	0,00	0,00	36.513,65
3.3.90.92.00	DESPESAS DE EXERCÍCIOS ANTERIORES	289.032,00	5.675,85	51.354,13	286.731,72
3.3.90.93.00	INDENIZAÇÕES E RESTITUIÇÕES	202.976,00	0,00	0,00	325,00
<b>4.0.00.00.00</b>	<b>DESPESAS DE CAPITAL</b>	<b>13.531.373,60</b>	<b>195.644,13</b>	<b>313.642,65</b>	<b>9.510.979,68</b>
<b>4.4.00.00.00</b>	<b>INVESTIMENTOS</b>	<b>12.848.957,60</b>	<b>176.053,30</b>	<b>261.953,30</b>	<b>6.765.798,34</b>
<b>4.4.90.00.00</b>	<b>APLICAÇÕES DIRETAS</b>	<b>12.848.957,60</b>	<b>176.053,30</b>	<b>261.953,30</b>	<b>6.765.798,34</b>
4.4.90.51.00	OBRAS E INSTALAÇÕES	8.932.588,00	55.796,47	55.796,47	6.481.835,74
4.4.90.52.00	EQUIPAMENTOS E MATERIAL PERMANENTE	3.446.185,60	120.256,83	206.156,83	283.962,60
4.4.90.61.00	AQUISIÇÃO DE IMÓVEIS	470.184,00	0,00	0,00	0,00
<b>4.5.00.00.00</b>	<b>INVERSÕES FINANCEIRAS</b>	<b>93.600,00</b>	<b>0,00</b>	<b>0,00</b>	<b>0,00</b>

## PM-MUCAMBO

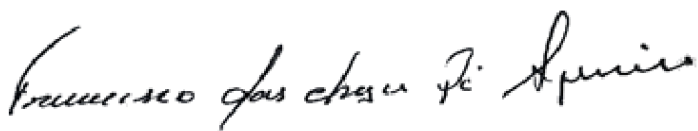
Continuação

Relatório Resumido da Execução Orçamentária  
 Demonstrativo do Resultado Primário  
 Orçamentos Fiscal e Seguridade Social  
 Janeiro a Junho /2020 - Bimestre Mai/Jun

LRF. Art. 53 inciso III - Anexo IV

R\$ Unidades

DESPESAS FISCAIS	Dotação atualizada 2020	DESPESAS LIQUIDADAS		
		No Bimestre	Até o Bimestre	Até o Bimestre Exerc.Anterior
<b>4.5.90.00.00 APLICAÇÕES DIRETAS</b>	<b>93.600,00</b>	<b>0,00</b>	<b>0,00</b>	<b>0,00</b>
4.5.90.61.00 AQUISIÇÃO DE IMÓVEIS	93.600,00	0,00	0,00	0,00
<b>4.6.00.00.00 AMORTIZAÇÃO DA DÍVIDA</b>	<b>588.816,00</b>	<b>19.590,83</b>	<b>51.689,35</b>	<b>2.745.181,34</b>
<b>4.6.90.00.00 APLICAÇÕES DIRETAS</b>	<b>588.816,00</b>	<b>19.590,83</b>	<b>51.689,35</b>	<b>2.745.181,34</b>
4.6.90.71.00 PRINCIPAL DA DÍVIDA CONTRATUAL RESGATA	588.816,00	19.590,83	51.689,35	2.745.181,34
<b>9.0.00.00.00 RESERVA DE CONTINGÊNCIA</b>	<b>660.000,00</b>	<b>0,00</b>	<b>0,00</b>	<b>0,00</b>
<b>9.9.00.00.00 RESERVA DE CONTINGÊNCIA</b>	<b>660.000,00</b>	<b>0,00</b>	<b>0,00</b>	<b>0,00</b>
<b>9.9.99.00.00 RESERVA DE CONTINGÊNCIA</b>	<b>660.000,00</b>	<b>0,00</b>	<b>0,00</b>	<b>0,00</b>
9.9.99.99.00 RESERVA DE CONTINGÊNCIA	660.000,00	0,00	0,00	0,00
<b>TOTAL DAS DESPESAS</b>	<b>64.957.543,9</b>	<b>5.343.746,93</b>	<b>15.587.488,62</b>	<b>16.383.823,62</b>
<b>SALDO DE EXERCÍCIO ANTERIOR</b>			<b>7.370.423,61</b>	
<b>DESPESAS LIQUIDADAS</b>	<b>64.957.543,96</b>	<b>5.343.746,93</b>	<b>15.587.488,62</b>	<b>16.383.823,62</b>
<b>RESULTADO FINAL</b>			<b>10.877.584,23</b>	



**Gestor** FRANCISCO DAS CHAGAS PARENTE AGUIAR  
**C.P.F.** 143.766.808-93



**Contador** LJM CONSULTORIA ADMINISTRATIVA E SISTEMAS EIRELI  
**C.P.F.**



**Cont.Int.** ANTONIO CLEVER DE AGUIAR  
**C.P.F.** 687.167.453-53

**PM-MUCAMBO**

Relatório Resumido da Execução Orçamentária  
**Demonstrativo do Resultado Nominal**  
 Orçamentos Fiscal e Seguridade Social  
 Janeiro a Junho de 2020 / Bimestre Maio-Junho

LRF. Art. 53 inciso III - Anexo VI

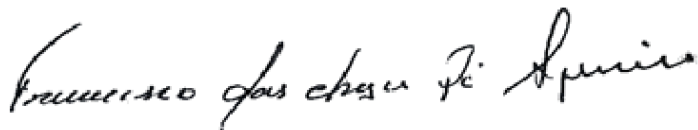
R\$ Unidades

E S P E C I F I C A C A O	S A L D O		
	Em 31 de Dez 2019 (a)	Em 30 de Abr 2020 (b)	Em 30 de Jun 2020 (c)
	DIVIDA CONSOLIDADA (I)	0	0
DEDUCOES (II)	3.682.710,07	13.898.395,51	15.198.756,04
Ativo Disponível	7.370.423,61	9.176.826,00	10.072.285,34
Haveres Financeiros	0	0	0
(-) Restos a Pagar Processados	3.687.713,54	-4.721.569,51	-5.126.470,70
DIVIDA CONSOLIDADA LIQUIDA (III) = (I-II)	0	0	0
RECEITA DE PRIVATIZACOES (IV)	0	0	0
PASSIVOS RECONHECIDOS (V)	0	0	0
DIVIDA FISCAL LIQUIDA (III+IV-V)	0	0	0

E S P E C I F I C A C A O	PERIODO DE REFERENCIA	
	No Bimestre (c - b)	Ate o bimestre (c - a)
RESULTADO NOMINAL	0	0

FONTE: Balancetes Mensais



**Gestor** FRANCISCO DAS CHAGAS PARENTE AGUIAR  
**C.P.F.** 143.766.808-93



**Contador** LJM CONSULTORIA ADMINISTRATIVA E SISTEMAS EIRELI  
**C.P.F.**



**Cont.Int.** ANTONIO CLEVER DE AGUIAR  
**C.P.F.** 687.167.453-53

**PM-MUCAMBO**

Relatório Redumido da Execução Orçamentária  
**Demonstrativo dos Restos a Pagar por Poder e Órgão**  
 Orçamentos Fiscal e Seguridade Social  
 Janeiro a Junho /2020 - Bimestre Maio-Junho

LRF. Art. 53 inciso V - Anexo II

R\$ Unidades

PODER / ÓRGÃO	RESTOS A PAGAR PROCESSADOS					RESTOS A PAGAR NÃO PROCESSADOS			
	INSCRITOS		Cancelados	Pagos	a Pagar	Inscritos	Cancelados	Pagos	a Pagar
	Exercícios Anteriores	Em 2020							
FUNDO MUNICIPAL DE MEIO AMBIENTE - FUNDE	0,00	0,00	0,00	0,00	0,00	0,00	0,00	0,00	0,00
SECRETARIA COMERCIO E DESENV. SUSTENTAVE	0,00	0,00	0,00	0,00	0,00	0,00	0,00	0,00	0,00
SECRETARIA DE PLANEJAMENTO	0,00	0,00	0,00	0,00	0,00	0,00	0,00	0,00	0,00
SECRETARIA DE FINANCA	67.283,00	43.607,96	0,00	28.532,80	110.890,96	225.000,87	0,00	0,00	225.000,87
SEC. DE AGRIC. MEIO AMB. E RECURSOS HIDR	868.510,31	3.221,99	0,00	673,63	30.755,31	115.117,36	0,00	0,00	983.627,67
SEC. DE CULTURA E TURISMO	0,00	88,35	0,00	92,04	100.969,65	173.108,64	0,00	0,00	173.108,64
SEC. DE ESPORTE E JUVENTUDE	0,00	107,87	0,00	532,80	107,87	96.120,08	0,00	0,00	96.120,08
SEC. DE INFRAESTRUTURA E URBANISMO	996.225,76	115.449,93	0,00	62.700,79	387.109,30	1.024.927,80	0,00	146.226,93	1.874.926,63
SECRETARIA DE ADMINISTRACAO	0,00	7.146,01	0,00	30.806,09	3.549.309,23	202.315,67	0,00	0,00	202.315,67
GABINETE DO PREFEITO	0,00	3.411,00	0,00	7.395,20	99.289,17	362.355,86	0,00	0,00	362.355,86
FUNDEB	0,00	642.301,11	0,00	122.617,53	1.202.570,16	1.537.121,76	0,00	0,00	1.537.121,76
FUNDO MUNICIPAL DE ASSISTENCIA SOCIAL	0,00	25.492,20	0,00	18.770,56	198.073,12	233.304,04	0,00	0,00	233.304,04
FUNDO MUNICIPAL DE SAUDE	0,00	91.437,67	0,00	492.412,34	2.205.883,25	2.564.972,17	0,00	0,00	2.564.972,17
FUNDO MUNICIPAL DE EDUCACAO	930,76	183.141,31	0,00	142.165,89	1.248.528,36	1.932.970,49	0,00	0,00	1.933.901,25
PREFEITURA MUNICIPAL DE MUCAMBO	0,00	0,00	0,00	0,00	0,00	0,00	0,00	0,00	0,00
CAMARA MUNICIPAL	32.324,66	0,00	0,00	0,00	2.600,00	0,00	0,00	0,00	32.324,66
<b>Total</b>	<b>1.965.274,49</b>	<b>1.115.405,40</b>	<b>0,00</b>	<b>906.699,67</b>	<b>9.136.086,38</b>	<b>8.467.314,74</b>	<b>0,00</b>	<b>146.226,93</b>	<b>10.219.079,30</b>

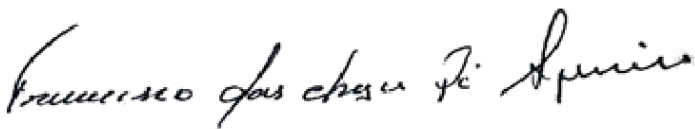
**PM-MUCAMBO**

Relatório Redumido da Execução Orçamentária  
**Demonstrativo dos Restos a Pagar por Poder e Órgão**  
Orçamentos Fiscal e Seguridade Social  
Janeiro a Junho /2020 - Bimestre Maio-Junho

LRF. Art. 53 inciso V - Anexo II

R\$ Unidades


PODER / ÓRGÃO	RESTOS A PAGAR PROCESSADOS					RESTOS A PAGAR NÃO PROCESSADOS			
	INSCRITOS		Cancelados	Pagos	a Pagar	Inscritos	Cancelados	Pagos	a Pagar
	Exercícios Anteriores	Em 2020							



**Gestor** FRANCISCO DAS CHAGAS PARENTE AGUIAR  
**C.P.F.** 143.766.808-93



**Cont.Int.** ANTONIO CLEVER DE AGUIAR  
**C.P.F.** 687.167.453-53



**Contador** LJM CONSULTORIA ADMINISTRATIVA E SISTEMAS EIRELI  
**C.P.F.**

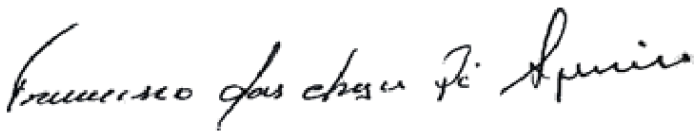


Relatório Resumido da Execução Orçamentária  
Dem. das Receitas de Oper. de Créd. e Despesas de Capital  
Orçamentos Fiscal e Seguridade Social  
Janeiro a Junho /2020 - Bimestre Mai/Jun


RREO - Anexo XI (LRF, art.53,&amp;1ª Inciso 1

R\$ Unidades

RECEITAS	Previsão atualizada (a)	RECEITAS REALIZADAS até o Bimestre		SALDO A REALIZAR (c) = (a-b)
		até o Bimestre (b)		
<b>RECEITAS DE OPERAÇÕES DE CRÉDITOS (I)</b>	<b>0,00</b>		<b>0,00</b>	<b>0,00</b>
<hr/>				
DESPESAS	DOTAÇÃO ATUALIZADA (d)	DESPESAS EXECUTADAS até o Bimestre		SALDO A EXECUTAR (g) = (d) - (e+f)
		LIQUIDADAS (e)	INSCRITAS EM RESTOS A PAGAR NÃO PROCESSADOS (f)	
<b>DESPESAS CAPITAL</b>	<b>0,00</b>	<b>0,00</b>	<b>0,00</b>	<b>0,00</b>
<hr/>				
(-) Incentivos Fiscais a Contribuinte				
<hr/>				
(-) Incentivos Fiscais a Contribuinte				
<hr/>				
(-) Incentivos Fiscais a Contribuinte por Inst.Financeiras				
<hr/>				
<b>DESPESAS DE CAPITAL LÍQUIDA (II)</b>	<b>0,00</b>	<b>0,00</b>	<b>0,00</b>	<b>0,00</b>
<hr/>				
<b>RESULTADO PARA APURAÇÃO DA REGRA DE OURO (III) = (I-II)</b>	<b>0,00</b>		<b>0,00</b>	<b>0,00</b>



**Gestor** FRANCISCO DAS CHAGAS PARENTE AGUIAR  
**C.P.F.** 143.766.808-93



**Contador** LJM CONSULTORIA ADMINISTRATIVA E SISTEMAS EIRELI  
**C.P.F.**



**Cont.Int.** ANTONIO CLEVER DE AGUIAR  
**C.P.F.** 687.167.453-53

**PM-MUCAMBO**

Continuação

Relatório Resumido da Execução Orçamentária  
**Dem.da Receitas de Alienação de Ativos e Aplic.dos Recursos**  
 Orçamentos Fiscal e Seguridade Social  
 Janeiro a Junho /2020 - Bimestre Mai/Jun

RREO - Anexo XIV (LRF, art.53,&1ª Inciso III)

R\$ 1,00

RECEITAS	Previsão atualizada (a)	RECEITAS REALIZADAS (b)	SALDO A REALIZAR (c) = (a-b)
<b>RECEITAS DE CAPITAL</b>	<b>0,00</b>	<b>0,00</b>	<b>0,00</b>
<b>ALIENAÇÃO DE ATIVOS</b>	<b>0,00</b>	<b>0,00</b>	<b>0,00</b>
Alienação de Bens Móveis	0,00	0,00	0,00
Alienação de Bens Imóveis	0,00	0,00	0,00
<b>TOTAL</b>	<b>0,00</b>	<b>0,00</b>	<b>0,00</b>

DESPESAS APLICAÇÃO DOS RECURSOS DA ALIENAÇÃO DE ATIVOS	DOTAÇÃO ATUALIZADA (d)	DESPESAS EXECUTADAS até o Bimestre LIQUIDADAS (e)	INSCRITAS EM RESTOS A PAGAR NÃO PROCESSADOS (f)	SALDO A EXECUTAR (g) = (d) - (e+f)
<b>DESPESAS DE CAPITAL</b>	<b>0,00</b>	<b>0,00</b>	<b>0,00</b>	<b>0,00</b>
Investimentos	0,00	0,00	0,00	0,00
Inversões Financeiras	0,00	0,00	0,00	0,00
Amortização da Dívida	0,00	0,00	0,00	0,00
<b>DESPESAS CORRENTES DOS REGIMES DE PREVIDÊNCIAS</b>	<b>0,00</b>	<b>0,00</b>	<b>0,00</b>	<b>0,00</b>
Regime Geral da Previdência Social	0,00	0,00	0,00	0,00
Regime Próprio dos Servidores Públicos	0,00	0,00	0,00	0,00
<b>TOTAL</b>	<b>0,00</b>	<b>0,00</b>	<b>0,00</b>	<b>0,00</b>

SALDO FINANCEIRO A APLICAR	EXEANT (h)	EXEATU (i) = (b) - (e+f)	SALDO ATUAL (j) = (h+i)
	0,00	0,00	0,00

*Francisco das Chagas Pi. Aguiar*

**Gestor** FRANCISCO DAS CHAGAS PARENTE AGUIAR  
**C.P.F.** 143.766.808-93

*[Assinatura]*

**Contador** LJM CONSULTORIA ADMINISTRATIVA E SISTEMAS EIRELI  
**C.P.F.**

*[Assinatura]*

**Cont.Int.** ANTONIO CLEVER DE AGUIAR  
**C.P.F.** 687.167.453-53

GOVERNO MUNICIPAL DE MUCAMBO  
RELATÓRIO RESUMIDO DA EXECUÇÃO ORÇAMENTÁRIA  
**DEMONSTRATIVO DAS RECEITAS E DESPESAS PREVIDENCIÁRIAS DO REGIME PRÓPRIO DOS SERVIDORES PÚBLICOS**  
3º BIMESTRE DE 2020

RREO - Anexo V (LRF, Art. 53, inciso II)

R\$ 1,00

RECEITAS PREVIDENCIÁRIAS	PREVISÃO INICIAL	PREVISÃO ATUALIZADA	RECEITAS REALIZADAS		
			No Bimestre	Até o Bimestre 3º 2020	Até o Bimestre 3º 2020
RECEITAS PREVIDENCIÁRIAS - RPPS (EXCETO INTRA-ORÇAMENTÁRIAS) (I)					
RECEITAS CORRENTES					
Receita de Contribuições					
Pessoal Civil					
Contribuição de Servidor Ativo Civil					
Contribuição de Servidor Inativo Civil					
Contribuição de Pensionista Civil					
Pessoal Militar					
Contribuição de Militar Ativo					
Contribuição de Militar Inativo					
Contribuição de Pensionista Militar					
Outras Contribuições Previdenciárias					
Compensação Previdenciária entre RGPS e RPPS					
Receita Patrimonial					
Receitas Imobiliárias					
Receitas de Valores Mobiliários					
Outras Receitas Patrimoniais					
Outras Receitas Correntes					
RECEITAS DE CAPITAL					
Alienação de Bens					
Outras Receitas de Capital					
RECEITAS PREVIDENCIÁRIAS - RPPS (EXCETO INTRA-ORÇAMENTÁRIAS) (II)					
REPASSES PREVIDENCIÁRIOS PARA COBERTURA DE DÉFICIT - RPPS (III)					
OUTROS APORTES AO RPPS (IV)					
TOTAL DAS RECEITAS PREVIDENCIÁRIAS - RPPS (V) = (I + II + III + IV)					

SEM MOVIMENTO

DESPESAS PREVIDENCIÁRIAS	PREVISÃO INICIAL	PREVISÃO ATUALIZADA	DESPESAS LIQUIDADAS		
			No Bimestre	Até o Bimestre 3º 2020	Até o Bimestre 3º 2020
DESPESAS PREVIDENCIÁRIAS - RPPS (EXCETO INTRA-ORÇAMENTÁRIAS) (VI)					
ADMINISTRAÇÃO					
Despesas Correntes					
Despesas de Capital					
PREVIDÊNCIA SOCIAL					
Pessoal Civil					
Reformas					
Pensões					
Outros Benefícios Previdenciários					
Outras Despesas Previdenciárias					
Compensação Previdenciária de Aposentadorias entre o RPPS e o RGPS					
Compensação Previdenciária de Pensões entre o RPPS e o RGPS					
Demais Despesas Previdenciárias					
DESPESAS PREVIDENCIÁRIAS - RPPS (INTRA-ORÇAMENTÁRIAS) (VII)					
RESERVA DO RPPS (VIII)					
TOTAL DAS DESPESAS PREVIDENCIÁRIAS - RPPS (IX) = (VI + VII + VIII)					
RESULTADO PREVIDENCIÁRIO - RPPS (X) = (V + IX)					

SEM MOVIMENTO

SALDO DAS DISPONIBILIDADES FINANCEIRAS E INVESTIMENTOS DO RPPS	<MÊS ANTERIOR>	PERÍODO DE REFERÊNCIA	
		2020	2020
Caixa			
Bancos Conta Movimento			
Investimentos			

RECEITAS PREVIDENCIÁRIAS INTRA-ORÇAMENTÁRIAS - RPPS	PREVISÃO INICIAL	PREVISÃO ATUALIZADA	RECEITAS REALIZADAS		
			No Bimestre	Até o Bimestre 3º 2020	Até o Bimestre 3º 2020
RECEITA CORRENTES					
Receita de Contribuições					
Pessoal Civil					
Contribuição Patronal de Servidor Ativo Civil					
Contribuição Patronal de Servidor Inativo Civil					
Contribuição Patronal de Pensionista Civil					
Pessoal Militar					
Contribuição Patronal de Militar Ativo					
Contribuição Patronal de Militar Inativo					

SEM MOVIMENTO

GOVERNO MUNICIPAL DE MUCAMBO  
RELATÓRIO RESUMIDO DA EXECUÇÃO ORÇAMENTÁRIA  
**DEMONSTRATIVO DAS RECEITAS E DESPESAS PREVIDENCIÁRIAS DO REGIME PRÓPRIO DOS SERVIDORES PÚBLICOS**  
3º BIMESTRE DE 2020

Contribuição Patronal de Pensionista Militar Outras Contribuições Previdenciárias Receita Patrimonial Receitas Imobiliárias Receitas de Valores Mobiliários Outras Receitas Patrimoniais Outras Receitas Correntes RECEITAS DE CAPITAL Alienação de Bens Outras Receitas de Capital	SEM MOVIMENTO				
<b>TOTAL DAS RECEITAS PREVIDENCIÁRIAS INTRA-ORÇAMENTÁRIAS</b>					

DESPESAS PREVIDENCIÁRIAS INTRA-ORÇAMENTÁRIAS - RPPS	DOTAÇÃO INICIAL	DOTAÇÃO ATUALIZADA	DESPESAS LIQUIDADAS		
			No Bimestre	Até o Bimestre 3º 2020	Até o 3º Bimestre 2020
ADMINISTRAÇÃO (XIV) Despesas Correntes Despesas de Capital					
<b>TOTAL DAS DESPESAS PREVIDENCIÁRIAS INTRA-ORÇAMENTÁRIAS</b>					

FONTE:

*Francisco das Chagas Pi Aguiar*




**Gestor:** FRANCISCO DAS CHAGAS PARENTE AGUIAR  
**C.P.F.** 143.766.808-93

**Contador:** LEONARDO JOSE MACEDO  
**CPF:** 246.015.433-04

**Cont.Int.:** ANTONIO CLEVER DE A  
**CPF:** 687.167.453-53



>

GUIAR

GOVERNO MUNICIPAL DE MUCAMBO  
RELATÓRIO RESUMIDO DA EXECUÇÃO ORÇAMENTÁRIA  
**MONSTRATIVO DAS RECEITAS DE IMPOSTOS LÍQUIDA E DAS DESPESAS PRÓPRIAS COM AÇÕES E SERVIÇOS PÚBLICOS DE SAÚDE**  
ORÇAMENTO FISCAL E DA SEGURIDADE SOCIAL  
3º BIMESTRE DO EXERCÍCIO DE 2020

RREO - Anexo XVI (ADCT, art. 77)			R\$ 1,00	
RECEITAS PREVIDENCIÁRIAS	PREVISÃO INICIAL	PREVISÃO ATUALIZADA	RECEITAS REALIZADAS	
			Até o Bimestre	%
			(a)	(b)
<b>RECEITAS DE IMPOSTOS LÍQUIDAS E TRANSF. CONSTITUCIONAIS E LEGAIS (I)</b>	<b>29.173.033,76</b>	<b>29.173.033,76</b>	<b>10.840.721,10</b>	
Impostos	1.331.200,00	1.331.200,00	386.662,19	0,29
Multas, Juros de Mora e Outros Encargos dos Impostos				
Dívida Ativa dos Impostos	251.212,00	251.212,00	-	
Multas, Juros de Mora, Atual. Mon. Outros Encar. da Dívida Ativa dos Impostos		-	-	
Receitas de Transferências Constitucionais e Legais	27.590.621,76	27.590.621,76	10.454.058,91	0,38
<b>TRANSFERÊNCIAS DE RECURSOS DO SISTEMA ÚNICO DE SAÚDE - SUS (II)</b>	<b>6.073.828,74</b>	<b>6.073.828,74</b>	<b>2.842.602,21</b>	<b>0,47</b>
<b>RECEITAS DE OPERAÇÕES DE CRÉDITO VINCULADAS À SAÚDE (III)</b>	<b>-</b>	<b>-</b>	<b>-</b>	
OUTRAS RECEITAS ORÇAMENTÁRIAS	34.635.043,22	34.635.043,22	7.502.137,16	0,22
(-) DEDUÇÃO PARA O FUNDEB	4.924.361,76	4.924.361,76	2.090.811,23	0,42
<b>TOTAL</b>	<b>64.957.543,96</b>	<b>64.957.543,96</b>	<b>19.094.649,24</b>	<b>0,29</b>
DESPESAS COM SAÚDE (Por Grupo de Natureza da Despesa)	DOTAÇÃO INICIAL	DOTAÇÃO ATUALIZADA	DESPESAS LIQUIDADAS	
			Até o Bimestre	%
			(c)	(d)
<b>DESPESAS CORRENTES</b>	<b>12.566.934,92</b>	<b>13.464.934,92</b>	<b>4.888.865,72</b>	<b>0,73</b>
Pessoal e Encargos Sociais	5.914.630,92	6.327.630,92	2.705.567,01	0,43
Juros e Encargos da Dívida	-	-		
Outras Despesas Correntes	6.652.304,00	7.137.304,00	2.183.298,71	0,31
<b>DESPESA DE CAPITAL</b>	<b>696.384,00</b>	<b>846.384,00</b>	<b>203.471,83</b>	<b>0,24</b>
Investimentos	696.384,00	846.384,00	203.471,83	0,24
Inversões Financeiras				
Amortização da Dívida	-	-	-	
<b>TOTAL (IV)</b>	<b>13.263.318,92</b>	<b>14.311.318,92</b>	<b>5.092.337,55</b>	<b>0,97</b>
DESPESAS PRÓPRIAS COM AÇÕES E SERV. PÚBLICOS DE SAÚDE	DOTAÇÃO INICIAL	DOTAÇÃO ATUALIZADA	DESPESAS LIQUIDADAS	
			Até o Bimestre	%
			(e)	(e)/despesas com saúde
DESPESAS COM SAÚDE	13.263.318,92	14.311.318,92	5.092.337,55	
(+) RESTOS A PAGAR INSCRITOS EM EXERCÍCIOS ANTERIORES LIQUIDADOS NO EXERCÍCIO ATUAL			-	
(-) DESPESAS COM INATIVOS E PENSIONISTAS				
(-) DESPESAS CUSTEADAS COM OUT. RECURSOS DEST. À SAÚDE				
Recursos de Transferências do Sist	6.073.828,74	6.073.828,74	2.842.602,21	
Recursos de Operações de Crédito				
Outros Recursos	-	-	-	
(-) RESTOS A PAGAR INSCRITOS NO EXERCÍCIO SEM DISPONIBILIDADE FINANCEIRA DE RECURSOS PRÓPRIOS VINCULADOS			-	
<b>TOTAL DESPESAS PRÓPRIAS COM AÇÕES E SERV. PÚB. DE SAÚDE (V)</b>	<b>7.189.490,18</b>	<b>8.237.490,18</b>	<b>2.249.735,34</b>	<b>20,75</b>

GOVERNO MUNICIPAL DE MUCAMBO  
RELATÓRIO RESUMIDO DA EXECUÇÃO ORÇAMENTÁRIA  
**MONSTRATIVO DAS RECEITAS DE IMPOSTOS LÍQUIDA E DAS DESPESAS PRÓPRIAS COM AÇÕES E SERVIÇOS PÚBLICOS DE SAÚDE**  
ORÇAMENTO FISCAL E DA SEGURIDADE SOCIAL  
3º BIMESTRE DO EXERCÍCIO DE 2020

DO DAS DISPONIBILIDADES FINANCEIRAS E INVESTIMENTOS DO R	RESTOS A PAGAR INSCRITOS COM DISPONIBILIDADE FINANCEIRA DE RECURSOS PRÓPRIOS VINCULADOS	
	Inscritos em Exercícios Anteriores	Cancelados Em 2020 (VI)
RESTOS A PAGAR DE DESPESAS PRÓPRIAS COM AÇÕES E SERVIÇOS PÚBLICOS DE SAÚDE	-	-

PARTICIPAÇÃO DAS DESPESAS COM AÇÕES E SERVIÇOS PÚBLICOS DE SAÚDE NA RECEITA DE IMPOSTOS LÍQUIDA E TRANSFERÊNCIAS CONSTITUCIONAIS E LEGAIS - LIMITE CONSTITUCIONAL $\leq \frac{V - VI}{I}$	
---	--

DESPESAS COM SAÚDE (Por Subfunção)	DOTAÇÃO INICIAL	DOTAÇÃO ATUALIZADA	DESPESAS LIQUIDADAS	
			Até o Bimestre (i)	% (i/total i)
Atenção Básica	3.549.078,92	3.752.078,92	1.475.130,46	0,29
Assistência Hospitalar e Ambulatorial	5.219.800,00	5.469.800,00	1.838.150,02	0,36
Suporte Profilático e Terapêutico	190.320,00	190.320,00	36.704,16	
Vigilância Sanitária	-	-	-	-
Vigilância Epidemiológica	768.792,00	768.792,00	253.949,20	-
Alimentação e Nutrição			-	
Outras Subfunções	3.535.328,00	4.130.328,00	1.488.403,71	-
<b>TOTAL</b>	<b>13.263.318,92</b>	<b>14.311.318,92</b>	<b>5.092.337,55</b>	<b>0,65</b>

FONTE:

*Francisco das Chagas P. Aguiar*



Gestor: FRANCISCO DAS CHAGAS PARENTE AGUIAR  
CPF:143.766.808-93

Contador: LEONARDO JOSE MACEDO  
C.P.F. 246.015.433-04



Cont.Int. ANTONIO CLEVER DE AGUIAR  
C.P.F. 687.167.453-53



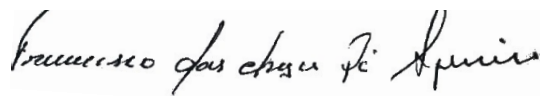
GOVERNO MUNICIPAL DE MUCAMBO  
RELATÓRIO RESUMIDO DA EXECUÇÃO ORÇAMENTÁRIA  
DEMONSTRATIVO DA PROJEÇÃO ATUARIAL DO REGIME PRÓPRIO DE PREVIDÊNCIA SOCIAL DOS SERVIDORES PÚBLICOS  
ORÇAMENTO DA SEGURIDADE SOCIAL  
3º BIMESTRE DO EXERCÍCIO 2020

RREO - Anexo XIII (LRF, Art. 53, § 1º, inciso II)

R\$ 1,00

EXERCÍCIO	RECEITAS PREVIDENCIÁRIAS (a)	RECEITAS PREVIDENCIÁRIAS (b)	RESULTADO PREVIDENCIÁRIO (c) = (a + b)	SALDO FINANCEIRO DO EXERCÍCIO (d) = ("d" exercício anterior) + (c)
	<b>SEM MOVIMENTO</b> O MUNICÍPIO NÃO POSSUE REGIME PRÓPRIO DE PREVIDENCIA			

FONTES:



Gestor: FRANCISCO DAS CHAGAS P. AGUIAR  
CPF: 143.766.808-93



Contador: LEONARDO JOSE MACEDO  
CPF: 246.015.433-04



Cont.Int.: ANTONIO CLEVER DE AGUIAR  
CPF: 687.167.453-53



GOVERNO MUNICIPAL DE MUCAMBO  
RELATÓRIO RESUMIDO DA EXECUÇÃO ORÇAMENTÁRIA  
**DEMONSTRATIVO DAS PARCERIAS PÚBLICO-PRIVADAS**  
ORÇAMENTO FISCAL E DA SEGURIDADE SOCIAL  
3º BIMESTRE DO EXERCÍCIO DE 2020

RREO - Anexo XVII (Lei nº 11.079, de 30.12.2004, arts. 22, 25 e 28)

ESPECIFICAÇÃO	SALTO TOTAL EM 31 DE DEZEMBRO DO EXERCÍCIO ANTERIOR (a)	REGISTROS EFETUADOS EM <2020>		SALDO TOTAL (c) = (a + b)						
		No bimestre	Até o bimestre (b)							
TOTAL DE ATIVOS										
Direitos Futuros										
Ativos Contabilizados na SPE										
Contrapartida para Provisões de PPP										
TOTAL DE PASSIVOS (I)										
Obrigações Não Relacionadas a Serviços										
Contrapartida para Ativos da SPE										
Provisões de PPP										
GARANTIAS DE PPP (II)										
SALDO LÍQUIDO DE PASSIVOS DE PPP (III) = (I-II)										
PASSIVOS CONTINGENTES										
Contraprestações Futuras										
Riscos Não Provisionados										
Outros Passivos Contingentes										
ATIVOS CONTINGENTES										
Serviços Futuros										
Outros Ativos Contingentes										
DESPESAS DE PPP	EXERCÍCIO ANTERIOR	EXERCÍCIO (EC)	<EC + 1>	<EC + 2>	+ <EC + 4>	EC + 5	<EC + 6>	<EC + 7>	EC + 8	EC + 9
Do Ente Federado										
Das Estatais Não-Dependentes										
TOTAL DAS DESPESAS										
RECEITA CORRENTE LÍQUIDA (RCL)										
TOTAL DAS DESPESAS / RCL (%)										
Nota:										

FONTE:

*Francisco das Chagas Parente Aguiar*

Gestor: FRANCISCO DAS CHAGAS PARENTE AGUIAR  
CPF: 143.766.808-93

*Leonardo José Macedo*

Contador: LEONARDO JOSÉ MACEDO

CPF: 246.015.433-04

*Antonio Clever de Aguiar*

Cont.Int. ANTONIO CLEVER DE AGUIAR  
C.P.F. 687.167.453-53



GOVERNO MUNICIPAL DE MUCAMBO  
RELATÓRIO RESUMIDO DA EXECUÇÃO ORÇAMENTÁRIA  
**DEMONSTRATIVO SIMPLIFICADO DO RELATÓRIO RESUMIDO DA EXECUÇÃO ORÇAMENTÁRIA**  
ORÇAMENTO FISCAL E DA SEGURIDADE SOCIAL  
3º BIMESTRE DE 2020

LRF, Art. 48 - Anexo XVIII		R\$1 ,00	
<b>BALANÇO ORÇAMENTÁRIO - RECEITAS</b>			
	No Bimestre	Até o Bimestre	
Previsão Inicial da Receita	10.826.257,33	64.957.543,96	
Previsão Atualizada da Receita	10.826.257,33	64.957.543,96	
Receitas Realizadas	5.797.798,06	19.094.649,24	
<b>Déficit Orçamentário</b>	-	-	<b>45.862.894,72</b>
Saldos de Exercício Anteriores			
<b>BALANÇO ORÇAMENTÁRIO - DESPESAS</b>			
	No Bimestre	Até o Bimestre	
Dotação Inicial		64.957.543,96	
Créditos Adicionais		-	
Dotação Atualizada		64.957.543,96	
Despesas Empenhadas	5.942.528,81	24.087.585,51	
Despesas Liquidadas	5.343.746,93	15.587.488,62	
Superávit Orçamentário		40.869.958,45	
<b>DESPESAS POR FUNÇÃO/SUBFUNÇÃO</b>			
	No Bimestre	Até o Bimestre	
Despesas Empenhadas	5.942.528,81	24.087.585,51	
Despesas Liquidadas	5.343.746,93	15.587.488,62	
<b>RECEITA CORRENTE LÍQUIDA - RCL</b>			
	No Bimestre	Até o Bimestre	
RECEITA CORRENTE LÍQUIDA - RCL	5.797.798,06	19.094.649,24	
<b>RECEITAS/DESPESAS DOS REGIMES DE PREVIDÊNCIA</b>			
	No Bimestre	Até o Bimestre	
Regime Geral de Previdência Social			
Receitas Previdenciárias (I)			
Receitas Previdenciárias (II)			
Receitas Previdenciárias (III) = (I - II)			
Regime Próprio de Previdência Social dos Servidores			
Receitas Previdenciárias (IV)			
Receitas Previdenciárias (V)			
Receitas Previdenciárias (VI) = (IV - V)			
<b>RESULTADOS NOMINAL E PRIMARIO</b>			
	Meta Fixada no AMF da LDO (a)	% em Relação a Meta (b/a)	
Resultado Nominal			
Resultado Primário			
<b>MOVIMENTAÇÃO DOS RESTOS A PAGAR</b>			
	Inscrição	Pagamento Até o Bimestre	Saldo a Pagar
<b>POR PODER E MINISTÉRIO PÚBLICO</b>			
<b>RESTOS A PAGAR PROCESSADOS</b>			
Poder Executivo	-	-	-
Poder Legislativo	-	-	-
Poder Judiciário			
Ministério Público			
<b>RESTOS A PAGAR NÃO-PROCESSADOS</b>			
Poder Executivo	-	-	-
Poder Legislativo	-	-	-
Poder Judiciário	-	-	-
Ministério Público			
<b>TOTAL</b>	-	-	-

GOVERNO MUNICIPAL DE MUCAMBO  
RELATÓRIO RESUMIDO DA EXECUÇÃO ORÇAMENTÁRIA  
**DEMONSTRATIVO SIMPLIFICADO DO RELATÓRIO RESUMIDO DA EXECUÇÃO ORÇAMENTÁRIA**  
ORÇAMENTO FISCAL E DA SEGURIDADE SOCIAL  
3º BIMESTRE DE 2020

DESPESAS COM MANUTENÇÃO E DESENVOLVIMENTO DO ENSINO - I	Valor Apurado Até o Bimestre	Limites Constitucionais Anuais	
		% Aplicado Até o Bimestre	
Mínimo Anual de <18% / 25%> das Receitas de Impostos	2.729.354,89	25,18%	
Maximo Anual de 40% das Despesas com MDE no Ensino	1.890.949,85	34,35%	
Mínimo Anual de 60% do FUNDEF na Remuneração dos Pro	3.311.763,77	60,15%	

RECEITAS DE OPERAÇÕES DE CRÉDITO E DESPESAS DE CAPITAL	Bimestre	Saldo a Realizar
Receitas e Operações de Créditos		
Despesa de Capital Líquida		

PROJEÇÃO ATUARIAL DOS REGIMES DE PREVIDÊNCIA	Inscrição	Pagamento Até o Bimestre	Saldo a Pagar
Regime Geral de Previdência Social			
Receitas Previdenciárias (I)			
Receitas Previdenciárias (II)			
Receitas Previdenciárias (I - II)			
Regime Próprio de Previdência Social dos Servidores			
Receitas Previdenciárias (IV)			
Receitas Previdenciárias (V)			
Receitas Previdenciárias (IV - V)			

RECEITA DA ALIENAÇÃO DE ATIVOS E APLICAÇÃO DOS RECURSOS	Valor Apurado Até o Bimestre	Saldo a Realizar
Receita de Capital Resultante da Alienação de Ativos		
Aplicação dos Recursos da Alienação de Ativos		

DESPESAS COM AÇÕES E SERVIÇOS PÚBLICOS DE SAÚDE	Valor Apurado Até o Bimestre	Limites Constitucionais Anuais	
		% Aplicado Até o Bimestre	
Despesas Próprias com Ações e Serviços Públicos de S	2.249.735,34	20,75%	

DESPESAS DE CARÁTER CONTINUADO DERIVADAS DE PPP CONTRATADAS	VALOR APURADO NO EXERCÍCIO CORRENTE
Total das Despesas/RCL (%)	

FONTE:

FONTE:

*Francisco das Chagas P. Aguiar*

*Leonardo José Macedo*

Gestor: FRANCISCO DAS CHAGAS PARENTE AGUIAR  
CPF: 143.766.808-93

Conr.: LEONARDO JOSE MACEDO  
CPF: 246.015.433-04      CPF: 687.167.453-5

*Antonio Clever de Aguiar*

Cont.Int.: ANTONIO CLEVER DE AGUIAR  
CPF: 687.167.453-53