



Ofício nº 009/2020

Mucambo –Ce, 08 de Julho de 2020.

A EMPRESA

AGIL COMERCIO E DISTRIBUIDORA DE EQUIPAMENTOS EIRELI-ME.

ENDEREÇO: RUA MONSENHOR SALAZAR, Nº 102, SALA 201, São João do Tauape, Fortaleza-Ce.

CNPJ Nº: 30.607.801/0001-80.

Assunto: Solicitação de utilização da Ata de Registro de Preço.

Tendo em vista o disposto nos Artigos 17 e 18 e seus respectivos parágrafos único do Decreto Federal nº 7-892, de 23 de janeiro de 2013 que preveem a utilização da Ata de registro de preços por órgão ou entidade na condição de interessado (carona), com a interveniência do Órgão Gestor e anuência do fornecedor sua alteração sob o Decreto de nº 9.488, de 30 de agosto de 2018, informamos a Vossa Senhoria que a PREFEITURA MUNICIPAL DE MUCAMBO/CE, oficializou o interesse em utilizar a **Ata de Registro de Preço Nº. 2509.01/2019 – PMF/SRP** oriunda na **PREGÃO PRESENCIAL - Nº 1908.01/2019 – PMF/SRP**, cujo objeto é **SELEÇÃO DE MELHOR PROPOSTA PARA REGISTRO DE PREÇO PARA FUTURAS E EVENTUAIS AQUISIÇÃO DE DIVERSOS MATERIAIS PERMANENTES, DESTINADOS A ATENDER AS NECESSIDADES DAS UNIDADES ADMINISTRATIVAS DO MUNICÍPIO DE FORTIM - CE**, para aderir ao item abaixo, conforme anexo.

Informamos ainda que o Decreto acima citado estabelece que caberá ao detentor do preço registrado aceitar ou não o pedido de interessado. Assim, aguardo resposta formal de Vossa Senhoria, o mais breve possível, concordando ou não com o fornecimento dos itens nas quantidades parciais, sem prejuízo do acordo firmado com o município quando da assinatura da Ata.

Atenciosamente,

EDNEIDE RODRIGUES ROCHA
SECRETARIA DE EDUCAÇÃO

ANTONIO CLEVER DE AGUIAR
SECRETARIA DE FINANÇAS

BENEDITO DE PAULO NETO
SECRETARIA DE AGRICULTURA,
MEIO AMBIENTE E RECURSOS HIDRICOS



ANEXO A SOLICITAÇÃO A ATA DE REGISTRO DE PREÇO

Este documento é parte da Ata de Registro de Preços acima referenciada, celebrada entre a Secretaria de Educação, e o Prestador de Serviço/Empresa, cujos preços estão a seguir registrados, em face da realização na **PREGÃO PRESENCIAL - Nº 1908.01/2019 – PMF/SRP**.

LOTE 01 - MATERIAL PERMANENTE (INFORMATICA/AUDIO/VIDEO)


ITEM	DESCRIÇÃO DOS ITENS	UND	ADM	EDC	AGRIC	TOTAL	VALOR UNITÁRIO	VALOR TOTAL
01	COMPUTADOR DESKTOP - PROCESSADOR I3, 4GB, HD DE 500GB, GRAVADOR DE DVD COM ESPECIFICAÇÃO MÍNIMA: PROCESSADOR I3 DA SÉTIMA GERAÇÃO COM 3.9 GHZ E 3 MB DE CACHE; (HD) INTERNO COM 500 GB, 7200 RPM SATA III 3,5"; MEMÓRIA RAM TIPO DDR4 COM NO MÍNIMO 4 (QUATRO) GBYTE DE 2133 MHZ, COM POSSIBILIDADE DE EXPANSÃO PARA ATÉ 64 (SESSENTA E QUATRO) GBYTE E IMPLEMENTAÇÃO DA TECNOLOGIA DUAL CHANNEL; UMA UNIDADE DE DVD-RW INTERNA; PLACA MÃE PROJETADA E DESENVOLVIDA PELO MESMO FABRICANTE DO EQUIPAMENTO OFERTADO E DEVERÁ POSSUIR NO MÍNIMO 10 (DEZ) PORTAS USB SENDO 06 (SEIS) 3.0; POSSUIR NA PARTE FRONTAL NO MÍNIMO 04 USB; POSSUIR UMA PCI EXPRESS 1X, UMA PCI EXPRESS 16X; UMA PCI NORMAL (ANTIGA); UMA LINE OUT (ÁUDIO E FONE DE OUVIDO), UMA LINE IN (MICROFONE); UMA VGA, UMA HDMI, UMA DVI (SAÍDA); DUAS PS/2, UMA RJ-45; REDE GIGABIT: 10/100/1000; GABINETE REVERSÍVEL COM TECNOLOGIA TOOL LESS, COM FONTE DE ALIMENTAÇÃO COM POTÊNCIA DE NO MÍNIMO 200 W REAL DE PFC ATIVO; POSSUIR ABERTURA PARA TRAVA TIPO KENSINGTON, ANILHA PARA CADEADO E SENSOR DE INTRUSÃO QUE PROTEGE CONTRA VIOLAÇÃO DO HARDWARE; O COMPUTADOR DEVE ACOMPANHAR TECLADO PADRÃO ABNT-2 E MOUSE COM CONECTOR PADRÃO USB 2.0; ACOMPANHAR CABOS, GUIA RÁPIDO DE INSTALAÇÃO, LICENÇA ORIGINAL MICROSOFT WINDOWS 10 INSTALADA, OFFICE TRIAL E ANTIVIRUS GRÁTIS POR 1 ANO. GARANTIA: O FABRICANTE DO EQUIPAMENTO DEVERÁ POSSUIR ATENDIMENTO DA ASSISTÊNCIA TÉCNICA POR UM PRAZO DE 24 (VINTE QUATRO)	UND	5	8	4	17	R\$ 2.360,00	R\$ 40.120,00



985
J

	MESES ON-SITE;							
02	MONITOR DE LED DE 18 POLEGADAS WIDESCREEN - TELA ANTI REFLEXIVA, RESOLUÇÃO: 1366 X 768, 60 HZ; CONTRASTE: 20.000.000:1; BRILHO (CD/M²): 200; TEMPO DE RESPOSTA DE ATÉ 5 MS; TECNOLOGIA LED BACKLIGHT - ATÉ 50% DE ECONOMIA DE ENERGIA EM RELAÇÃO A UM LCD ; POSSUIR CONEXÃO HDMI E DVI, POSSIBILITANDO USUÁRIO UTILIZAÇÃO DE 02 MONITORES; POSSUIR BASE AJUSTÁVEL VERTICAL E HORIZONTAL; DEVE POSSUIR CERTIFICADO EPEAT GOLD E ISO9241-307 E REGISTRO NO INMETRO; GARANTIA: O FABRICANTE DO EQUIPAMENTO DEVERÁ POSSUIR ATENDIMENTO DA ASSISTÊNCIA TÉCNICA POR UM PRAZO DE 12 (DOZE) MESES.	UND	5	8	4	17	R\$ 560,00	R\$ 9.520,00
	NOTEBOOK - COM OS SEGUINTE REQUISITOS MÍNIMOS: PROCESSADOR I3 7ª GERAÇÃO DE 2.4 GHZ E 3M CACHE; MEMÓRIA RAM 4 GB DDR4 COM SUPORTE DUAL CHANNEL E POSSIBILIDADE DE AMPLIAÇÃO PARA ATÉ 32GB; DISCO RÍGIDO COM CAPACIDADE DE 500 GB; TELA DE LED WIDESCREEN DE NO MÁXIMO 14 POLEGADAS DE 1366X768, TECNOLOGIA LED; COM WEB CÂMERA; PLACA MÃE COM PELO MENOS 4 PORTAS USB 3.1, 1X RJ-45 GIGABIT, 1X COMBO MIC-IN/LINE-OUT (MICROFONE/FONE DE OUVIDO), 1X DC-IN (FONTE), 1X HDMI (SAÍDA); 1X VGA (SAÍDA); ÁUDIO DE ALTA DEFINIÇÃO (HD) INTEGRADO MICROFONE E DOIS ALTO-FALANTES EMBUTIDOS; PROCESSAMENTO DE VÍDEO HD INTEGRADO; REDE 10/100/1000 MBPS, GIGABIT ETHERNET; REDE SEM FIO DUAL BAND 3165 802.11 A/B/G/N/AC E BLUETOOTH 4.0; POSSUIR SISTEMA OPERACIONAL WINDOWS 10 PROFISSIONAL; LEITOR DE CARTÃO SD, MS, MMC E SMARTCARD; TECLADO ABNT II PORTUGUÊS-BRASIL 88 TECLAS RETROILUMINADO; MOUSE TOUCHPAD INTEGRADO COM SUPORTE MULTI-TOUCH; SEGURANÇA ATRAVÉS DE ABERTURA PARA TRAVA TIPO KENSINGTON; BATERIA DE LITIO DE NO MÍNIMO 2 CÉLULAS COM DURAÇÃO EM USO DE 2 HORAS NO MÍNIMO; SER ULTRAFINO COM NO MÁXIMO 1800 GRAMAS; DEVERÁ POSSUIR EFICIENCIA ENERGETICA CONFORME PORTARIA DO INMETRO VIGENTE; GARANTIA DO EQUIPAMENTO DEVERÁ SER	UND	1	1	1	3	R\$ 2.600,00	R\$ 7.800,00

[Handwritten signatures]




GOVERNO MUNICIPAL

MUCAMBO

JUNTOS FAZEMOS O MELHOR

286
#

	DE 12 (DOZE) MESES							
04	<p>MODULO ISOLADOR ESTABILIZADO 500W COM ATERRAMENTO ELETRÔNICO, ESTABILIZADOR, FILTRO DE LINHA E TRANSFORMADOR DE TENSÃO, DEVERÁ POSSUIR POTÊNCIA NOMINAL MÍNIMA EM REGIME CONTÍNUO DE 500W , DEVERÁ POSSUIR TENSÃO DE SAÍDA 115V , DEVERÁ POSSUIR TENSÃO DE ENTRADA 115V/220V – BIVOLT AUTOMÁTICO, DEVERÁ POSSUIR ISOLAÇÃO GALVÂNICA ENTRE ENTRADA E SAÍDA, DEVERÁ POSSUIR PARTIDA COM TENSÃO ZERO, DEVERÁ POSSUIR MICROPROCESSADOR, DEVERÁ POSSUIR FILTRO DE LINHA E TRANSFORMADOR DE TENSÃO, DEVERÁ POSSUIR CORRENTE NOMINAL 4.35~2.27 (A), DEVERÁ POSSUIR FUSÍVEL 6.3~4.0 (A), DEVERÁ POSSUIR NO MÁXIMO PROTEÇÃO DE SURTO A 276 (J) CATEGORIA A, DEVERÁ POSSUIR TENSÃO DE OPERAÇÃO 175 (V), DEVERÁ POSSUIR VARIAÇÃO ADMISSÍVEL NA TENSÃO DE SAÍDA, ATÉ: +/- 6% , DEVERÁ POSSUIR RENDIMENTO >93%, DEVERÁ POSSUIR FREQUÊNCIA DE ENTRADA IGUAL A 60 HZ , DEVERÁ POSSUIR NO MÍNIMO 4 (QUATRO) TOMADA DE ALIMENTAÇÃO DE SAÍDA COM PLUGUE DE ACORDO PADRÃO NBR 14136, DEVERÁ POSSUIR CHAVE LIGA/DESLIGA; DEVERÁ POSSUIR INDICAÇÃO LUMINOSA POR MEIO DE 3 LEDS NO PAINEL FRONTAL COM INDICAÇÕES DE REDE NORMAL, REDE ALTA E REDE BAIXA, DEVERÁ POSSUIR PROTEÇÃO CONTRA SURTOS DE TENSÃO PROVENIENTES DE REDE ELÉTRICA ATRAVÉS DE VARISTOR; DEVERÁ POSSUIR DESLIGAMENTO DA SAÍDA POR AUSÊNCIA DE CONSUMO, DEVERÁ POSSUIR PROTEÇÃO CONTRA SOBRECORRENTE NA ENTRADA POR MINIDISJUNTOR REARMÁVEL, DEVERÁ POSSUIR PROTEÇÃO CONTRA SUBTENSÃO E SOBRETENSÃO COM DESLIGAMENTO E REARME AUTOMÁTICO, DEVERÁ POSSUIR PROTEÇÃO CONTRA SOBRECARGA, DEVERÁ POSSUIR PROTEÇÃO CONTRA SOBREAQUECIMENTO COM DESLIGAMENTO E REARME AUTOMÁTICO, DEVERÁ POSSUIR FUNÇÃO TRUE-RMS, DEVERÁ POSSUIR AUTO DIAGNÓSTICO DE PARTIDA, DEVERÁ SER FABRICADO EM GABINETE PLÁSTICO ANTI-CHAMAS; DEVERÁ TER GARANTIA PADRÃO 3 ANOS PARA REPARO OU SUBSTITUIÇÃO.</p>	UND	5	8	4	17	R\$ 290,00	R\$ 4.930,00



GOVERNO MUNICIPAL
MUCAMBO
JUNTOS FAZEMOS O MELHOR

287
J

05	NOBREAK 800VA COM PARTIDA A FRIO: PERMITE LIGAR O NOBREAK NA AUSÊNCIA DE REDE ELÉTRICA, USANDO A ENERGIA DAS BATERIAS. MICROPROCESSADO; CONDICIONAMENTO DA ENERGIA DA REDE: PROTEGE AS CARGAS LIGADAS CONTRA OS SURTOS, PICOS E OUTRAS ANOMALIAS ELÉTRICAS. LEDS INDICADORES DE STATUS POSSIBILITAM O RÁPIDO ENTENDIMENTO SOBRE O STATUS DO NO-BREAK. ALARME SONOROS: AVISAM SOBRE AS CONDIÇÕES DO NOBREAK E DA REDE ELÉTRICA. PROTEÇÃO CONTRA: SUBTENSÃO E SOBRE TENSÃO, SOBRECARGA, SOBRE CORRENTE, CONTRA SURTO; POSSUIR FATOR DE POTENCIA 0,7; FUNÇÃO DE ESTABILIZADOR DE REDE; FILTRO DE SAÍDA CONTRA INTERFERÊNCIAS; POSSUIR NO MINIMO NO PAINEL TRASEIRO 6 TOMADAS PADRÃO NBR 14136 COM PROTEÇÃO E ATUAÇÃO DO NOBREAK, 1 PORTA FUSÍVEIS; POSSUIR 2 BATERIAS INSTALADAS DE 12 VOLT 7 AMP CADA; POSSUIR BORNE PARA BATERIA EXTERNA; COMPRIMENTO MINIMO DO CABO DE 1,3 METROS; SENOIDAL POR APROXIMAÇÃO. POTENCIA:800VA. ENTRADA TRI VOLT AUTOMÁTICO E SAIDA:115V; GARANTIA: O FABRICANTE DO EQUIPAMENTO DEVERÁ POSSUIR ATENDIMENTO DA ASSISTÊNCIA TÉCNICA POR UM PRAZO DE 12 (DOZE) MESES.	UND	2	7	2	11	R\$ 504,00	R\$ 5.544,00
06	TRANSFORMADOR DE ENERGIA COM POTÊNCIA MINIMA DE 1050VA; TRANSFORMAÇÃO DE 110V PARA 220V; COMPOSIÇÃO ALUMÍNIO/PLÁSTICO, POSSUIR BOBINA COM FIO DE COBRE;	UND	2	5	2	9	R\$ 160,00	R\$ 1.440,00
07	IMPRESSORA MULTIFUNCIONAL LASER DE GRANDE PORTE COM AS SEGUINTE ESPECIFICAÇÕES: TECNOLOGIA DE IMPRESSÃO LASER ELETROFOTOGRAFICO ; POSSUIR DISPLAY TOUCHSCREEN COLORIDO DE NO MÍNIMO 3,7"; VELOCIDADE DE IMPRESSÃO DE 42 PPM; RESOLUÇÃO DE 1200 X 1200 DPI; VELOCIDADE DO PROCESSADOR 500 MHZ; MEMÓRIA PADRÃO 512 MB MEMÓRIA; POSSUIR IMPRESSÃO FRENTE E VERSO (DUPLEX) AUTOMÁTICO; POSSUIR INTERFACE DE COMUNICAÇÃO ATRAVÉS DE REDE 10/100 ; POSSUI CICLO MENSAL MÍNIMO DE 50.000 PÁGINAS MÊS; CAPACIDADE PADRÃO DA BANDEJA DE PAPEL DE 500 FOLHAS E BANDEJA	UND	0	1	1	2	R\$ 3.400,00	R\$ 6.800,00

[Handwritten signatures]



GOVERNO MUNICIPAL

MUCAMBO

JUNTOS FAZEMOS O MELHOR

288
#

	MULTIUSO DE 50 FOLHAS; CAPACIDADE DE SAÍDA DO PAPEL 150 FOLHAS (DE FACE PARA BAIXO); TAMANHOS DO PAPEL: A4, CARTA, B5 (ISO), A5, A5 (LANDSCAPE), B6 (ISO), A6, EXECUTIVE; GRAMATURA DE PAPEL BANDEJA PADRÃO: 60 A 160 G/M2; POSSUIR ALIMENTADOR AUTOMÁTICO DE PAPEL DE 50 FOLHAS; AMPLIAÇÃO / REDUÇÃO 25% - 400%; TAMANHO DO VIDRO DE EXPOSIÇÃO OFÍCIO A4; PERMITE COPIA SEM USO DO PC; PERMITE AGRUPAMENTO DE CÓPIAS (2 EM 1); PERMITIR A UTILIZAÇÃO DE TIRAR CÓPIA NO MODO DUPLEX AUTOMÁTICA; PERMITIR DIGITALIZAÇÃO COLOR E MONO; RESOLUÇÃO ÓPTICA DO SCANNER 600 X 1200 DPI; RESOLUÇÃO INTERPOLADA 19200 X 19200 DPI; POSSUIR ENTRADA USB E PARA CARTÃO SD; PERMITIR DIGITALIZAÇÃO PARA EMAIL, PC, ARQUIVO, FTP, SERVIDOR DE EMAIL E USB (PEN DRIVE); POSSUIR FUNÇÃO DE FAX DOM 33,6KBPS E COM VELOCIDADE DE DIGITALIZAÇÃO DE 20 SPM COM OPÇÃO DE DISCAGEM RÁPIDO ARMAZENADO NA PRÓPRIA IMPRESSORA; GARANTIA: O FABRICANTE DO EQUIPAMENTO DEVERÁ POSSUIR ATENDIMENTO DA ASSISTÊNCIA TÉCNICA POR UM PRAZO DE 12 (DOZE) MESES.							
08	IMPRESSORA MULTIFUNCIONAL LASER DE MÉDIO PORTE COM AS SEGUINTEES ESPECIFICAÇÕES: TECNOLOGIA DE IMPRESSÃO LASER; VELOCIDADE DE IMPRESSÃO DE 30 PPM; VELOCIDADE DO PROCESSADOR 300 MHZ; MEMÓRIA PADRÃO 128 MB MEMÓRIA; POSSUIR IMPRESSÃO FRENTE E VERSO (DUPLEX) AUTOMÁTICO; POSSUIR INTERFACE DE COMUNICAÇÃO ATRAVÉS DE REDE 10/100 ; POSSUI CICLO MENSAL MÍNIMO DE 30.000 PÁGINAS MÊS; CAPACIDADE PADRÃO DA BANDEJA DE PAPEL DE 250 FOLHAS E BANDEJA MULTIUSO DE 50 FOLHAS; CAPACIDADE DE SAÍDA DO PAPEL 50 FOLHAS (DE FACE PARA BAIXO); TAMANHOS DO PAPEL: A4, CARTA; POSSUIR ALIMENTADOR AUTOMÁTICO DE PAPEL DE 35 FOLHAS; PERMITIR A UTILIZAÇÃO DE TIRAR CÓPIA NO MODO DUPLEX AUTOMÁTICA; PERMITIR DIGITALIZAÇÃO COLOR E MONO; POSSUIR FUNÇÃO DE FAX DOM 33,6KBPS; GARANTIA: O FABRICANTE DO EQUIPAMENTO DEVERÁ POSSUIR ATENDIMENTO DA ASSISTÊNCIA	UND	4	3	2	9	R\$ 2.587,00	R\$ 23.283,00




GOVERNO MUNICIPAL
MUCAMBO
JUNTOS FAZEMOS O MELHOR

289
J

	TÉCNICA POR UM PRAZO DE 12 (DOZE) MESES.							
09	IMPRESSORA COLORIDA ESPECIFICAÇÃO: SEM FIO COM FUNÇÕES DO IMPRESSORA / COPIADORA / SCANNER, COM TECNOLOGIA DE IMPRESSÃO JATO DE TINTA; VELOCIDADE IMPRESSÃO DE NO MÍNIMO 33 PPM COM RESOLUÇÃO DE IMPRESSÃO DE 5760 X 1440 DPI; INTERFACE USB 2.0 E WIFI; IMPRESSÃO DUPLEX; POSSUIR FUNÇÕES DE EMAIL PRINT, GOOGLE CLOUD PRINT E PERMITE IMPRIMIR DE UM IPHONE/IPOD TOUCH/IPAD; RESOLUÇÃO DO SCANNER DE 600 X 1200 DPI; O EQUIPAMENTO DEVERÁ ACOMPANHAR TANQUE DE TINTA ORIGINAL DO FABRICANTE DA IMPRESSORA COM 04 REFIL (1 REFIL PRETO; 1 REFIL CIANO; 1 REFIL MAGENTA; 1 REFIL AMARELO) DE 70 ML CADA COM CAPACIDADE DE IMPRESSÃO DE 6500 PAGINAS COLORIDO E 4000 PAGINAS PRETO E BRANCO. GARANTIA DE 1 ANO.	UND	1	1	1	3	R\$ 1.480,00	R\$ 4.440,00
12	TELA DE PROJEÇÃO: TIPO: TRIPÉ; MEDINDO 1,80X1,80 EM TECIDO VINIL COM FIXAÇÃO INDEPENDENTE, SUSTENTAÇÃO POR TRIPÉ; POSSUI ENROLAMENTO AUTOMÁTICO POR MOLLA; POSSUI PERFIL TUBO METÁLICO RETANGULAR, ACABAMENTO EM PINTURA EPÓXI PRETA.	UND	0	0	1	1	R\$ 980,00	R\$ 980,00
13	PROJETOR MULTIMÍDIA (DATASHOW): LUMINOSIDADE (LÚMENS): 3300 ANSI LUMENS 15:000;1; TECNOLOGIA: DLP; FORMATO DA TELA: 4:3; TAMANHO DA IMAGEM: 60" ~ 300"; DURAÇÃO DA LÂMPADA (HS): ATÉ 10.000 HORAS; ACESSÓRIOS INCLUSOS: 1 CONTROLE REMOTO, 1 CABO DE FORÇA, 1 MANUAL DE INSTRUÇÃO EM CD, 1 GUIA RÁPIDO DE USO, 1 CERTIFICADO DE GARANTIA E 1 CABO VGA; SISTEMA DE CORES: 1.07 BILHÕES DE CORES; RESOLUÇÃO MÁXIMA: WUXGA_RB(1920 X 1200); TAXA DE CONTRASTE: 13000:1; CONEXÕES: ENTRADA USB, ENTRADA S-VIDEO, ENTRADA DE VIDEO COMPOSTO RCA, ENTRADA 2X VGA, ENTRADA DE VIDEO RGB, ENTRADA DE VIDEO COMPONENTE, ENTRADA 2X HDMI, ENTRADA RS232, ENTRADA IR RECEIVER; ALTO FALANTE 2W MONO; VOLTAGEM: BIVOLT; GARANTIA DO FABRICANTE: 2 ANOS PARA O PROJETER E 1 ANO PARA LÂMPADA QUE ACOMPANHA O	UND	0	1	1	2	R\$ 2.695,00	R\$ 5.390,00



PRODOTO.								
LOTE 04 - MATERIAL PERMANENTE (MOBILIARIOS)								
1	ARMÁRIO ALTO FECHADO EM AÇO COM 02 PORTAS, TRANCA COM CHAVE E 05 DIVISÓRIAS. MEDIDAS: 1,95CM ALTURA X 0,90CM LARGURA X 0,40CM PROFUNDIDA COM VARIAÇÃO DE +/- 5%. SER CONFECCIONADO EM CHAPA DE AÇO #24 NORMALIZADA LAMINADA A FRIO NAS LATERAIS, NO FUNDO, PRATELEIRAS E PORTAS; POSSUIR PORTAS COM DOBRADIÇAS SOLDADA ATRAVÉS DE SOLDA PONTO ELETRÔNICO-PNEUMÁTICO E PINO ANELADO REFORÇADO ZINCADO E FECHADURA CILÍNDRICA DO TIPO YALE COM 2 CHAVES COM TRAVAMENTO DA PORTA NA PRATELEIRA FIXA CENTRA; DEVEM SER PINTADAS COM PINTURA ELETROSTÁTICA LÍQUIDA (ESMALTE SINTÉTICO) NA COR AZUL; POSSUIR PUXADOR EMBUTIDO ESTAMPADO EM TODA PARTE VERTICAL DA PORTA COM ACABAMENTO EM PERFIL PVC NA COR CINZA; POSSUIR 4 PRATELEIRAS, SENDO 3 MÓVEIS COM OPÇÃO DE REGULAGEM POR CREMALHEIRAS DE 50 EM 50 MM EXPOSTA EM TODA LATERAL DO ARMÁRIO, E 1 FIXA, AMBAS COM REFORÇOS EM "ÔMEGA" NA HORIZONTAL EM CHAPA DE AÇO #26 (0,45MM) LAMINADA A FRIO COM 4 DOBRAS; POSSUIR KIT DE PÉS NIVELADORES REMOVÍVEIS EM POLIPROPILENO DE ALTO IMPACTO NA COR PRETO FIXADO AO ARMÁRIO ATRAVÉS DE 4 BUCHAS COM ROSCA INTERNA E 12 PARAFUSOS DE 13MM; PRODUTO MONTÁVEL ATRAVÉS DE SISTEMA DE TRAVAS, ALAVANCA E UNHA; PRODUTO DEVE ATENDER ÀS EXIGÊNCIAS DA NORMA REGULAMENTADORA NR-17.3(MOBILIÁRIO PARA POSTOS DE TRABALHO) DO MINISTÉRIO DO TRABALHO E DO EMPREGO ATRAVÉS DE APRESENTAÇÃO DE LAUDOS TÉCNICOS JUNTO A PROPOSTA DE PREÇOS EMITIDOS POR ÓRGÃOS, FUNDAÇÕES, AUTARQUIAS DO PODER PUBLICO OU LABORATÓRIOS DE CERTIFICAÇÃO PÚBLICOS, ACREDITADOS PELO INMETRO, ATESTADO QUE O PRODUTO ATENDE AS EXIGENCIAS DA NR-17. SOB PENA DE DESCLASSIFICAÇÃO.	UND	0	2	2	4	R\$ 880,00	R\$ 3.520,00
2	ARMÁRIO ALTO FECHADO ESCRITÓRIO COM 2 PORTAS CONFECCIONADO EM MDP	UND	0	3	2	5	R\$ 714,00	R\$ 3.570,00




GOVERNO MUNICIPAL

MUCAMBO

JUNTOS FAZEMOS O MELHOR

29/1
J

	<p>BP (15MM) REVESTIDO POR AMBAS AS FACES POR UMA FOLHA CELULÓSICA DECORATIVA BANHADA EM SOLUÇÃO MELAMÍNICA COM ACABAMENTO EM FITA PVC (POLIESTIRENO), MEDINDO (AXLXP) 1,60 X 0,90 X 0,40 CM COM VARIAÇÃO DE 5%, CONTENDO 03 PRATELEIRAS INTERNAS, SENDO 1 FIXA E 2 REMOVÍVEIS. 02 PORTAS CONFECCIONADO NO MESMO MATERIAL DO CORPO FECHADURA CILÍNDRICA TIPO YALE COM SISTEMA ARTICULADO CONTENDO 2 CHAVES, PUXADOR EM POLIETILENO (PLÁSTICO DE ALTO IMPACTO) DO TIPO CONCHA. DOBRADIÇAS DE AÇO COM TRAVAS PLÁSTICAS COM GARRAS QUE SE TRAVAM À PORTA. PRODUTO DEVE ATENDER ÀS EXIGÊNCIAS DA NORMA REGULAMENTADORA NR-17.3(MOBILIÁRIO PARA POSTOS DE TRABALHO) DO MINISTÉRIO DO TRABALHO E DO EMPREGO ATRAVÉS DE APRESENTAÇÃO DE LAUDOS TÉCNICOS JUNTO A PROPOSTA DE PREÇOS EMITIDOS POR ÓRGÃOS, FUNDAÇÕES, AUTARQUIAS DO PODER PUBLICO OU LABORATÓRIOS DE CERTIFICAÇÃO PÚBLICOS, ACREDITADOS PELO INMETRO, ATESTADO QUE O PRODUTO ATENDE AS EXIGENCIAS DA NR-17. SOB PENA DE DESCLASSIFICAÇÃO.</p>							
4	<p>ARMÁRIO ALTO SEMI ABERTO TOP COM 2 PORTAS NA COR PRETO COM CORPO NA COR VERONA OU CARVALHO BERLIM - ESPECIFICAÇÃO: CORPO CONFECCIONADO EM MDP BP (25MM) REVESTIDO POR AMBAS AS FACES POR UMA FOLHA CELULÓSICA DECORATIVA BANHADA EM SOLUÇÃO MELAMÍNICA COM ACABAMENTO EM FITA PVC (POLIESTIRENO), MEDINDO (AXLXP) 1,60 X 0,80 X 0,45 CM COM VARIAÇÃO DE 5%, CONTENDO 01 PRATELEIRA INTERNA E 01 PRATELEIRA EXTERNA; POSSUIR 02 PORTAS CONFECCIONADO EM MDP BP (15MM) NA COR PRETA COM FECHADURA CILÍNDRICA TIPO YALE COM SISTEMA ARTICULADO CONTENDO 2 CHAVES, PUXADOR EM POLIETILENO(PLÁSTICO DE ALTO IMPACTO) DO TIPO CONCHA. DOBRADIÇAS DE AÇO COM TRAVAS PLÁSTICAS COM GARRAS QUE SE TRAVAM À PORTA; DEVE POSSUIR PÉS TIPO OCTOGONAL COM ESPESSURA DE (5MM)DE POLIESTIRENO (PLÁSTICO DE ALTO IMPACTO) COM REGULAGEM QUE</p>	UND	0	1	0	1	R\$ 877,00	R\$ 877,00




GOVERNO MUNICIPAL

MUCAMBO

JUNTOS FAZEMOS O MELHOR


292
f

	<p>PERMITE A REGULAGEM QUANDO HÁ DESNÍVEL DO PISO FACILITANDO ASSIM O MANUSEIO DO PRODUTO; PRODUTO DEVE ATENDER ÀS EXIGÊNCIAS DA NORMA REGULAMENTADORA NR-17.3(MOBILIÁRIO PARA POSTOS DE TRABALHO) DO MINISTÉRIO DO TRABALHO E DO EMPREGO ATRAVÉS DE APRESENTAÇÃO DE LAUDOS TÉCNICOS JUNTO A PROPOSTA DE PREÇOS EMITIDOS POR ÓRGÃOS, FUNDAÇÕES, AUTARQUIAS DO PODER PUBLICO OU LABORATÓRIOS DE CERTIFICAÇÃO PÚBLICOS, ACREDITADOS PELO INMETRO, ATESTADO QUE O PRODUTO ATENDE AS EXIGENCIAS DA NR-17. SOB PENA DE DESCLASSIFICAÇÃO.</p>							
5	<p>ARMÁRIO BAIXO TIPO CREDENZA COM TAMPO CONFECCIONADO EM MDP DE NO MÍNIMO 25MM, FABRICADO ATRAVÉS DE PARTÍCULAS DE MADEIRA COM RESINAS SINTÉTICAS REVESTIDO POR AMBAS AS FACES POR UMA FOLHA CELULÓSICA DECORATIVA BANHADA EM SOLUÇÃO MELAMÍNICA FIXADA ATRAVÉS DE UM PROCESSO DE PREENSA DE BAIXA PRESSÃO NA COR CARVALHO BERLIM COM ACABAMENTO EM FITA EM PVC (POLIESTIRENO) COM 2MM ESPESSURA COM BORDAS APARENTES ENCABEÇADAS; COM FUNDO, PRATELEIRA E LATERAIS EM MDP REVESTIDO POR AMBAS AS FACES POR UMA FOLHA CELULÓSICA DECORATIVA BANHADA EM SOLUÇÃO MELAMÍNICA FIXADA ATRAVÉS DE UM PROCESSO DE PREENSA DE BAIXA PRESSÃO COM 15MM DE ESPESSURA; DEVE POSSUIR 03 PRATELEIRAS SENDO DUAS INTERNAS E 1 EXTERNA; POSSUIR 02 PORTAS NA COR PRETA CONFECCIONADO EM MDP BP DE 15MM COM ACABAMENTO EM FITA PVC(POLIESTIRENO) MEDINDO 630MM(A)X 380MM(L) COM FECHADURA CILÍNDRICA TIPO YALE - COM SISTEMA ARTICULADO CONTENDO 2 CHAVES E DOBRADIÇA COM TRAVAS PLÁSTICAS COM GARRAS QUE SE TRAVAM À PORTA DE AÇO. POSSUIR PUXADORES EM PLÁSTICO DE ALTO IMPACTO DERIVADO DO PETRÓLEO TIPO CONCHA. ARMÁRIO DEVE POSSUIR PÉS TIPO OCTOGONAL COM ESPESSURA DE (5MM) DE POLIESTIRENO COM REGULAGEM QUE PERMITE A REGULAGEM QUANDO HÁ DESNÍVEL DO PISO FACILITANDO ASSIM O MANUSEIO DO PRODUTO. O ARMÁRIO DEVE POSSUIR AS</p>	UND	0	2	0	2	R\$ 824,00	R\$ 1.648,00



	SEGUINTE MEDIDAS: 750X1200X480 MM (AXLXP) COM VARIAÇÃO DE +/- 5%. PRODUTO DEVE ATENDER ÀS EXIGÊNCIAS DA NORMA REGULAMENTADORA NR-17.3(MOBILIÁRIO PARA POSTOS DE TRABALHO) DO MINISTÉRIO DO TRABALHO E DO EMPREGO ATRAVÉS DE APRESENTAÇÃO DE LAUDOS TÉCNICOS JUNTO A PROPOSTA DE PREÇOS EMITIDOS POR ÓRGÃOS, FUNDAÇÕES, AUTARQUIAS DO PODER PÚBLICO OU LABORATÓRIOS DE CERTIFICAÇÃO PÚBLICOS, ACREDITADOS PELO INMETRO, ATESTADO QUE O PRODUTO ATENDE AS EXIGÊNCIAS DA NR-17. SOB PENA DE DESCLASSIFICAÇÃO.							
6	ARMÁRIO PARA ESCRITÓRIO SEMI-ABERTO COM 2 PORTAS BAIXAS NA COR AZUL CONFECCIONADO EM MDP BP (15MM) REVESTIDO POR AMBAS AS FACES POR UMA FOLHA CELULÓSICA DECORATIVA BANHADA EM SOLUÇÃO MELAMÍNICA COM ACABAMENTO EM FITA PVC (POLIESTIRENO), MEDINDO (AXLXP) 1,60 X 0,90 X 0,40 CM COM VARIAÇÃO DE 5%, CONTENDO 01 PRATELEIRA INTERNA INFERIOR E 01 EXTERNA SUPERIOR. 02 PORTAS BAIXAS CONFECCIONADO NO MESMO MATERIAL DO CORPO FECHADURA CILÍNDRICA TIPO YALE COM SISTEMA ARTICULADO CONTENDO 2 CHAVES, PUXADOR EM POLIETILENO (PLÁSTICO DE ALTO IMPACTO) DO TIPO CONCHA. DOBRADIÇAS DE AÇO COM TRAVAS PLÁSTICAS COM GARRAS QUE SE TRAVAM À PORTA. PRODUTO DEVE ATENDER ÀS EXIGÊNCIAS DA NORMA REGULAMENTADORA NR-17.3(MOBILIÁRIO PARA POSTOS DE TRABALHO) DO MINISTÉRIO DO TRABALHO E DO EMPREGO ATRAVÉS DE APRESENTAÇÃO DE LAUDOS TÉCNICOS JUNTO A PROPOSTA DE PREÇOS EMITIDOS POR ÓRGÃOS, FUNDAÇÕES, AUTARQUIAS DO PODER PÚBLICO OU LABORATÓRIOS DE CERTIFICAÇÃO PÚBLICOS, ACREDITADOS PELO INMETRO, ATESTADO QUE O PRODUTO ATENDE AS EXIGÊNCIAS DA NR-17. SOB PENA DE DESCLASSIFICAÇÃO.	UND	0	2	1	3	R\$ 657,00	R\$ 1.971,00
7	ARMÁRIO REGISTRADOR PARA PASTAS AZ CONFECCIONADO EM CHAPA DE AÇO #26 (0,45MM) NORMALIZADA LAMINADA A FRIO NAS LATERAIS E EM GALVALUME CHAPA #26 NO FUNDO E DIVISORES; POSSUIR 4	UND	0	2	2	4	R\$ 1.400,00	R\$ 5.600,00

[Handwritten signatures]



GOVERNO MUNICIPAL

MUCAMBO

JUNTOS FAZEMOS O MELHOR

294
#

	<p>(QUATRO) PRATELEIRAS FIXAS COM, AMBAS EM CHAPA DE AÇO #24 (0,60MM) NORMALIZADA LAMINADO A FRIO NAS MEDIDAS DE 30MM(A)X1000MM(L)X270MM(P) COM 6 DOBRAS EM SUA PROFUNDIDADE COM SUPORTE DE ATÉ 60 KG CADA. AS LATERAIS EM CHAPA DE AÇO #26 (0,45MM) COM 1980MM(A) X 320MM(P) COM GARRAS PARA TRAVAMENTO DA PRATELEIRA INFERIOR TENDO EM SENTIDO HORIZONTAL 5; POSSUIR TRAVA SUPERIOR E INFERIOR CONFECCIONADA EM CHAPA DE AÇO #20 COM SISTEMA DE ALAVANCA PARA TRAVAMENTO NAS LATERAIS. POSSUIR 45 DIVISORES EM CHAPA DE AÇO GAVALVUME (AL+AN) #26(0,45MM) FORMANDO 50 VÃO LIVRES NAS MEDIDAS (A)X100MM(L)X300MM(P), COM DOBRA DE 360° EM CADA UMA DAS EXTREMIDADES. TODO O PRODUTO DEVE SER TRATADO PELO PROCESSO ANTICORROSIVO À BASE DE FOSFATO DE ZINCO E PINTURA ELETROSTÁTICA A PÓ (TINTA HIBRIDA) COM CAMADA DE 30 A 40 MÍCRONS COM SECAGEM EM ESTUFA A 240 °C COM PINTURA ELETROSTÁTICA LÍQUIDA ESMALTE SINTÉTICO COM CAMADA DE 30 A 40 MÍCRONS COM SECAGEM EM ESTUFA A 120 °C. ESSE PRODUTO DEVE SER MONTÁVEL UTILIZANDO SISTEMA DE TRAVAS, ALAVANCA E UNHA, DESENVOLVIDAS EM ALTAS TECNOLOGIAS DE ESTAMPAGEM, NÃO HAVENDO NECESSIDADE DE UTILIZAÇÃO DE PARAFUSOS. O ARMÁRIO DEVE TER AS SEGUINTE MEDIDAS: 200X1100X330 CM (AXLXP) COM VARIAÇÃO DE +/- 5%; PRODUTO DEVE ATENDER ÀS EXIGÊNCIAS DA NORMA REGULAMENTADORA NR-17.3(MOBILIÁRIO PARA POSTOS DE TRABALHO) DO MINISTÉRIO DO TRABALHO E DO EMPREGO ATRAVÉS DE APRESENTAÇÃO DE LAUDOS TÉCNICOS JUNTO A PROPOSTA DE PREÇOS EMITIDOS POR ÓRGÃOS, FUNDAÇÕES, AUTARQUIAS DO PODER PUBLICO OU LABORATÓRIOS DE CERTIFICAÇÃO PÚBLICOS, ACREDITADOS PELO INMETRO, ATESTADO QUE O PRODUTO ATENDE AS EXIGENCIAS DA NR-17. SOB PENA DE DESCLASSIFICAÇÃO.</p>							
8	ARQUIVO DE AÇO, COM 4 GAVETAS PARA PASTAS SUSPENSAS COM CORPO E FRENTE DAS GAVETAS CONFECCIONADO	UND	0	3	2	5	R\$ 715,00	R\$ 3.575,00



GOVERNO MUNICIPAL

MUCAMBO

JUNTOS FAZEMOS O MELHOR

295
f


	<p>EM CHAPA DE AÇO #26 COM HASTES PARA PASTAS SUSPENSAS EM GALVALUME CHAPA #20 REFORÇADA PELO SISTEMA DE PERFILAMENTO EM ÔMEGA; CONTER 6 REFORÇOS INTERNOS TIPO "Z"; GAVETAS MONTADAS NO SISTEMA DE DOBRAS MEDIDAS EXTERNAS APROXIMADA DE 300MM(A) X 400MM(L) X 470MM (P), FUNDO EM CHAPA DE AÇO EM GALVALUME REFORÇADA PELO SISTEMA DE DOBRA EM OMEGA, FRENTE DAS GAVETAS EM CHAPA DE AÇO #26 (0,45MM) FIXADOS ATRAVÉS DE PARAFUSOS M4, POSSUIR PORTA ETIQUETA ESTAMPADO EM BAIXO RELEVO NA PARTE SUPERIOR DA GAVETA. POSSUIR PUXADOR ESTAMPADO (EMBTIDO) EM TODA EXTENSÃO SUPERIOR DA GAVETA COM ACABAMENTO PERFIL EM PVC NA COR CINZA CRISTAL. REFORÇO PELO SISTEMA DE PERFILAMENTO EM "ÔMEGA", MANTENDO AS PROPRIEDADES DO AÇO REFORÇANDO A ESTRUTURA DO ARQUIVO. FECHADURA CILÍNDRICA DO TIPO YALE COM SISTEMA ARTICULADO CONTENDO 2 CHAVES E COM SISTEMA DE FECHAMENTO SIMULTÂNEO DAS GAVETAS MEDIANTE TRANCA; PINTADO COM PINTURA LÍQUIDA (ESMALTE SINTÉTICO) EM ESTUFA A 120°C, NA COR AZUL. MEDIDAS: 133X47X57 CM (AXLXP) COM VARIAÇÃO DE +/- 5%. PRODUTO DEVE ATENDER ÀS EXIGÊNCIAS DA NORMA REGULAMENTADORA NR-17.3(MOBILIÁRIO PARA POSTOS DE TRABALHO) DO MINISTÉRIO DO TRABALHO E DO EMPREGO ATRAVÉS DE APRESENTAÇÃO DE LAUDOS TÉCNICOS JUNTO A PROPOSTA DE PREÇOS EMITIDOS POR ÓRGÃOS, FUNDAÇÕES, AUTARQUIAS DO PODER PUBLICO OU LABORATÓRIOS DE CERTIFICAÇÃO PÚBLICOS, ACREDITADOS PELO INMETRO, ATESTADO QUE O PRODUTO ATENDE AS EXIGENCIAS DA NR-17. SOB PENA DE DESCLASSIFICAÇÃO.</p>							
9	<p>BALCÃO DE ATENDIMENTO EM L MEDINDO 1100MM(A)X1550(L1)X1550MM(L2)X654MM(P) COM DOIS TAMPOS, 1 SUPERIOR PARA ATENDIMENTO AO PUBLICO E OUTRO INFERIOR PARA TRABALHO INTERNO AMBOS COM 30CM DE PROFUNDIDADE DE ÁREA ÚTIL CONFECCIONADOS EM MDP BP (25MM) FABRICADO ATRAVÉS DE PARTÍCULAS DE MADEIRA COM RESINAS SINTÉTICAS REVESTIDO POR AMBAS AS FACES POR UMA FOLHA CELULÓSICA</p>	UND	0	1	0	1	R\$ 1.500,00	R\$ 1.500,00



2016
J

	<p>DECORATIVA BANHADA EM SOLUÇÃO MELAMÍNICA FIXADA ATRAVÉS DE UM PROCESSO DE PREENSA DE BAIXA PRESSÃO NAS CORES VERONA COM ACABAMENTO EM FITA EM PVC COM 2MM ESPESSURA COM BORDAS APARENTES ENCABEÇADAS NA MESMA COR DO TAMPO FIXADO ATRAVÉS DE CASTANHA GIROFIX PARA 15MM E PINOS M6 ROSCA SOBERBA A ESTRUTURA QUE DEVE SER FABRICADO COM MESMO MATERIAL DO TAMPO, MDP DE 25MM; POSSUIR CALHAS PASSA FIO INFERIOR E SUPERIOR CONFECCIONADAS EM AÇO CHAPA #24 MEDINDO 200MM DE LARGURA. POSSUIR PÉS TIPO OCTOGONAL COM ESPESSURA DE (5MM) DE PLÁSTICO DE ALTO IMPACTO COM REGULAGEM QUE PRODUTO DEVE ATENDER ÀS EXIGÊNCIAS DA NORMA REGULAMENTADORA NR-17.3(MOBILIÁRIO PARA POSTOS DE TRABALHO) DO MINISTÉRIO DO TRABALHO E DO EMPREGO ATRAVÉS DE APRESENTAÇÃO DE LAUDOS TÉCNICOS JUNTO A PROPOSTA DE PREÇOS EMITIDOS POR ÓRGÃOS, FUNDAÇÕES, AUTARQUIAS DO PODER PÚBLICO OU LABORATÓRIOS DE CERTIFICAÇÃO PÚBLICOS, ACREDITADOS PELO INMETRO, ATESTADO QUE O PRODUTO ATENDE AS EXIGÊNCIAS DA NR-17. SOB PENA DE DESCLASSIFICAÇÃO PERMITE A REGULAGEM QUANDO À DESNÍVEL DO PISO FACILITANDO ASSIM O MANUSEIO DO PRODUTO.</p>							
10	<p>ESTANTE DE AÇO DE 6 PRATELEIRAS REFORÇADAS COM AS SEGUINTE CARACTERÍSTICAS: PRATELEIRAS EM CHAPA DE AÇO # 26 COM DOBRAS DUPLAS NAS LATERAIS (4 DOBRAS PERPENDICULARES) E TRIPLAS NAS PARTES FRONTAIS E POSTERIORES (6 DOBRAS PERPENDICULARES 90°); AS 04 COLUNAS CONFECCIONADAS EM CHAPA DE AÇO # 20 (0,90MM) MEDINDO 2000MM DE ALTURA DOBRA PERFILADA EM "L" DE 30X30 MM COM 40 REGULAGENS DE ALTURA EM FURAÇÃO OBLONGA POSSIBILITANDO UM REGULAGEM E UM TRAVAMENTO MAIS EFICAZ DAS PRATELEIRAS. REFORÇOS ÔMEGA NA PARTE INTERNA DAS PRATELEIRAS MEDINDO 13 X 50 X 900MM COM 4 DOBRAS. ACOMPANHA 48 PARAFUSOS COM PORCAS SEXTAVADAS ZINCADAS DE ¼ X ½; ACOMPANHAR PÉS TIPO SAPATAS EM "L"</p>	UND	6	7	4	17	R\$ 220,00	R\$ 3.740,00

[Handwritten signatures]



GOVERNO MUNICIPAL

MUCAMBO

JUNTOS FAZEMOS O MELHOR

297
4

	<p>EM POLIPROPILENO RESISTENTE COM RECORTE CENTRAL POSSIBILITANDO ENCAIXE NAS COLUNAS. ACABAMENTO DA ESTANTE (COLUNA E PRATELEIRAS) EM PINTURA LÍQUIDA (ESMALTE SINTÉTICO) COM CAMADA DE 30 A 40 MÍCRONS COM SECAGEM EM ESTUFA A 120 °C, NA COR CINZA; DIMENSÕES: ALT - 2000MM LARG. 920MM PROF. 300MM. PRODUTO DEVE ATENDER ÀS EXIGÊNCIAS DA NORMA REGULAMENTADORA NR-17.3(MOBILIÁRIO PARA POSTOS DE TRABALHO) DO MINISTÉRIO DO TRABALHO E DO EMPREGO ATRAVÉS DE APRESENTAÇÃO DE LAUDOS TÉCNICOS JUNTO A PROPOSTA DE PREÇOS EMITIDOS POR ÓRGÃOS, FUNDAÇÕES, AUTARQUIAS DO PODER PUBLICO OU LABORATÓRIOS DE CERTIFICAÇÃO PÚBLICOS, ACREDITADOS PELO INMETRO, ATESTADO QUE O PRODUTO ATENDE AS EXIGENCIAS DA NR-17. SOB PENA DE DESCLASSIFICAÇÃO.</p>									
11	<p>MESA DE TRABALHO COM DUAS GAVETAS MEDINDO (A X L X P) 740MMX1200MMX600MM NA COR AZUL. COM TAMPO E CORPO MACIÇOS CONFECCIONADOS EM MDP DE 15MM REVESTIDO EM MELAMÍNICA FIXADA ATRAVÉS DE PROCESSO INDUSTRIAL DE PRENSA DE BAIXA PRESSÃO. ACABAMENTO COM FITA DE BORDA COLADO POR CENTRO DE USINAGEM PELO SISTEMA HOTMELT NA COR CINZA. POSSUIR GAVETEIRO AÉREO COM 2 GAVETAS COM ACABAMENTO EM FITA ABS, POSSUIR FECHADURA CILÍNDRICA TIPO YALE COM CHAVES, BOTIJÃO, E LINGUETA; POSSUIR PUXADORES TIPO ALÇA EM POLIETILENO DE ALTO IMPACTO; POSSUIR PÉ FIXO TIPO "H" COM ESTRUTURA EM AÇO INDUSTRIAL COM TRATAMENTO ANTICORROSIVO ATRAVÉS DA FOSFORIZAÇÃO INORGÂNICA E REVESTIMENTO PELO SISTEMA EPÓXI-PÓ CURADO EM ESTUFA NA COR CINZA E ENTRE ELAS ALMOFADA EM MDP DE 15 MM NA MESMA COR DO TAMPO; POSSUIR PONTEIRAS OBLONGAS COM SAPATAS NIVELADORAS. PRODUTO DEVE ATENDER ÀS EXIGÊNCIAS DA NORMA REGULAMENTADORA NR-17.3(MOBILIÁRIO PARA POSTOS DE TRABALHO) DO MINISTÉRIO DO TRABALHO E DO EMPREGO ATRAVÉS DE APRESENTAÇÃO DE LAUDOS TÉCNICOS JUNTO A PROPOSTA DE</p>	UND	1	3	2	6	R\$ 360,00		R\$ 2.160,00	



298
J

	PREÇOS EMITIDOS POR ÓRGÃOS, FUNDAÇÕES, AUTARQUIAS DO PODER PUBLICO OU LABORATÓRIOS DE CERTIFICAÇÃO PÚBLICOS, ACREDITADOS PELO INMETRO, ATESTADO QUE O PRODUTO ATENDE AS EXIGENCIAS DA NR-17. SOB PENA DE DESCLASSIFICAÇÃO.							
12	MESA DE TRABALHO COM PÉ PAINEL COM 3 GAVETAS: MEDINDO (A X L X P) 740MMX1600X650MM. TAMPO NA COR VERONA CONFECCIONADO EM MDP BP DE 25MM REVESTIDO POR AMBAS AS FACES EM SOLUÇÃO MELAMÍNICA MEDINDO 25MM(E)X1400MM(L)X655MM(P), COM ACABAMENTO EM FITA EM PVC POLIESTIRENO COM BORDAS APARENTES ENCABEÇADAS. POSSUIR RETAGUARDA DA MESA CONFECCIONADO FIXADA AO TAMPO E AOS PÉS UTILIZANDO SISTEMA GIROFIX; A MESA DEVE TER LATERAIS TIPO "PÉ PAINEL" CONFECCIONADO EM MDP DE 25MM MEDINDO 25MM(E)X680MM(A)X655MM(P), COM PÉS DE POLIESTIRENO TIPO OCTOGONAL PERMITE A REGULAGEM, FIXADO AO TAMPO UTILIZANDO SISTEMA GIROFIX. TER UMA DAS LATERAIS COM GAVETEIRO CONFECCIONADO EM MDP ACOPLADO NO PÉ PAINEL DIREITO DA MESA. POSSUI NA PARTE TRASEIRA DO GAVETEIRO (FRONTAL DA MESA) UM RECUO DA RETAGUARDA, FORMANDO ASSIM DOIS COMPARTIMENTOS PORTA REVISTAS. DEVE TER 3 GAVETAS COM CORPO CONFECCIONADO EM AÇO CHAPA # 26(0,45MM); NA GAVETA PRINCIPAL TER PORTA-OBJETO INTERNO PARA ARMAZENAGEM DE PEQUENOS OBJETOS. FRENTE DA GAVETA EM MDP 15 MM; PUXADOR EM PLÁSTICO DE ALTO IMPACTO; PRODUTO DEVE ATENDER ÀS EXIGÊNCIAS DA NORMA REGULAMENTADORA NR-17.3(MOBILIÁRIO PARA POSTOS DE TRABALHO) DO MINISTÉRIO DO TRABALHO E DO EMPREGO ATRAVÉS DE APRESENTAÇÃO DE LAUDOS TÉCNICOS JUNTO A PROPOSTA DE PREÇOS EMITIDOS POR ÓRGÃOS, FUNDAÇÕES, AUTARQUIAS DO PODER PUBLICO OU LABORATÓRIOS DE CERTIFICAÇÃO PÚBLICOS, ACREDITADOS PELO INMETRO, ATESTADO QUE O PRODUTO ATENDE AS EXIGENCIAS DA NR-17. SOB PENA DE DESCLASSIFICAÇÃO.	UND	1	1	1	3	R\$ 880,00	R\$ 2.640,00




GOVERNO MUNICIPAL
MUCAMBO
JUNTOS FAZEMOS O MELHOR

304
J

13	MESA DE TRABALHO COM TRÊS GAVETAS MEDINDO (A X L X P) 740MMX1200MMX600MM NA COR AZUL. COM TAMPO E CORPO MACIÇOS CONFECCIONADOS EM MDP DE 15MM REVESTIDO EM MELAMÍNICA FIXADA ATRAVÉS DE PROCESSO INDUSTRIAL DE PREENSA DE BAIXA PRESSÃO. ACABAMENTO COM FITA DE BORDA COLADO POR CENTRO DE USINAGEM PELO SISTEMA HOTMELT NA COR CINZA. POSSUIR GAVETEIRO AÉREO COM 2 GAVETAS COM ACABAMENTO EM FITA ABS, POSSUIR FECHADURA CILÍNDRICA TIPO YALE COM CHAVES, BOTIJÃO, E LINGUETA; POSSUIR PUXADORES TIPO ALÇA EM POLIETILENO DE ALTO IMPACTO; POSSUIR PÉ FIXO TIPO "H" COM ESTRUTURA EM AÇO INDUSTRIAL COM TRATAMENTO ANTICORROSIVO ATRAVÉS DA FOSFORIZAÇÃO INORGÂNICA E REVESTIMENTO PELO SISTEMA EPOXI-PÓ CURADO EM ESTUFA NA COR CINZA E ENTRE ELAS ALMOFADA EM MDP DE 15 MM NA MESMA COR DO TAMPO; POSSUIR PONTEIRAS OBLONGAS COM SAPATAS NIVELADORAS. PRODUTO DEVE ATENDER ÀS EXIGÊNCIAS DA NORMA REGULAMENTADORA NR-17.3(MOBILIÁRIO PARA POSTOS DE TRABALHO) DO MINISTÉRIO DO TRABALHO E DO EMPREGO ATRAVÉS DE APRESENTAÇÃO DE LAUDOS TÉCNICOS JUNTO A PROPOSTA DE PREÇOS EMITIDOS POR ÓRGÃOS, FUNDAÇÕES, AUTARQUIAS DO PODER PÚBLICO OU LABORATÓRIOS DE CERTIFICAÇÃO PÚBLICOS, ACREDITADOS PELO INMETRO, ATESTADO QUE O PRODUTO ATENDE AS EXIGÊNCIAS DA NR-17. SOB PENA DE DESCLASSIFICAÇÃO.	UND	1	4	2	7	R\$ 393,00	R\$ 2.751,00
14	MESA EM POLIPROPILENO INJETÁVEL QUADRADA EMPALHÁVEL DE 04 LUGARES MEDINDO 70X70X70 MATÉRIA-PRIMA 100% VIRGEM, TENDO, DESSA FORMA, GARANTIA DE QUALIDADE DO MATERIAL; PRODUTO ADITIVADO COM ANTI-UV, OU SEJA, RESISTENTE AOS RAIOS SOLARES E DE FÁCIL LIMPEZA.PRODUTO DEVE ATENDER ÀS EXIGÊNCIAS DA NORMA REGULAMENTADORA NR-17.3(MOBILIÁRIO PARA POSTOS DE TRABALHO) DO MINISTÉRIO DO TRABALHO E DO EMPREGO ATRAVÉS DE APRESENTAÇÃO DE LAUDOS TÉCNICOS JUNTO A PROPOSTA DE PREÇOS EMITIDOS POR ÓRGÃOS,	UND	0	8	0	8	R\$ 65,00	R\$ 520,00

[Handwritten signatures]



GOVERNO MUNICIPAL

MUCAMBO

JUNTOS FAZEMOS O MELHOR

300

	FUNDAÇÕES, AUTARQUIAS DO PODER PUBLICO OU LABORATÓRIOS DE CERTIFICAÇÃO PÚBLICOS, ACREDITADOS PELO INMETRO, ATESTADO QUE O PRODUTO ATENDE AS EXIGENCIAS DA NR-17. SOB PENA DE DESCLASSIFICAÇÃO.							
	MESA PARA REUNIÃO REDONDA COM TAMPO BRANCO COM PERFIL PRETO, DIÂMETRO DE 120CM E PÉ PAINEL EM "X" CONFECCIONADO EM MDP (25MM) REVESTIDO POR AMBAS AS FACES POR UMA FOLHA CELULÓSICA DECORATIVA BANHADA EM SOLUÇÃO MELAMÍNICA FIXADA ATRAVÉS DE UM PROCESSO DE PRENSA DE BAIXA PRESSÃO NA MESMA COR BRANCA COM ACABAMENTO EM FITA EM PVC (POLIESTIRENO) COM 2MM ESPESSURA COM BORDAS APARENTES ENCABEÇADAS NA COR BRANCO. POSSUIR PÉ FIXADOS AO TAMPO ATRAVÉS DE CASTANHAS E PINOS GIROFIX. PÉS COM PONTEIRAS SAPATA TIPO "U" EM AÇO CHAPA #20 COM PONTEIRA REGULÁVEL TIPO OCTOGONAL EM POLIESTIRENO (PLÁSTICO DE ALTO IMPACTO) POSSIBILITANDO A REGULAGEM QUANDO HOVER DESNÍVEL DE PISO. GARANTIA MÍNIMA DE 1 ANO.	UND	0	2	0	2	R\$ 660,00	R\$ 1.320,00
18	MAPOTECA COM 10 GAVETAS PARA MAPAS OU PROJETOS COM FORMATO ATÉ PAPEL (A-1) NA HORIZONTAL, SISTEMA DE TRAVAMENTO SIMULTÂNEO DAS GAVETAS, DESLIZAMENTO SOBRE CARRINHO TELESCÓPIO DE 1.10MM COM 18 PARES DE ROLETES, FECHADURA CILÍNDRICA TIPO YALE, COM CHAVES EM DUPLICATAS, 01 PUXADORES EM POLIETILENO DE ALTO IMPACTO DE SOBREPOR PERSONALIZADOS, 01 (UMA) PORTA ETIQUETA ESTAMPADA EM CADA GAVETA DO LADO ESQUERDO, CONFECCIONADO EM CHAPA DE AÇO # 22 (0,90MM), MEDINDO 1220MM(A)X1204MM(L)X770MM(P). ACABAMENTO: CORPO TRATADO PELO PROCESSO ANTICORROSIVO À BASE DE FOSFATO DE ZINCO E PINTURA ELETROSTÁTICA A PÓ (TINTA EPÓXI) COM CAMADA DE 30 A 40 MÍCRONS COM SECAGEM EM ESTUFA A 240°C NA COR CINZA CRISTAL.PRODUTO DEVE ATENDER ÀS EXIGÊNCIAS DA NORMA REGULAMENTADORA NR-17.3(MOBILIÁRIO PARA POSTOS DE TRABALHO) DO MINISTÉRIO DO TRABALHO E DO EMPREGO	UND	0	1	0	1	R\$ 4.880,00	R\$ 4.880,00



	ATRAVÉS DE APRESENTAÇÃO DE LAUDOS TÉCNICOS JUNTO A PROPOSTA DE PREÇOS EMITIDOS POR ÓRGÃOS, FUNDAÇÕES, AUTARQUIAS DO PODER PÚBLICO OU LABORATÓRIOS DE CERTIFICAÇÃO PÚBLICOS, ACREDITADOS PELO INMETRO, ATESTADO QUE O PRODUTO ATENDE AS EXIGÊNCIAS DA NR-17. SOB PENA DE DESCLASSIFICAÇÃO.							
19	MESA DE CABECEIRA - TAMPO: CONFECCIONADO EM MDP BP REVESTIDAS EM AMBAS AS FACES COM PELÍCULAS DECORATIVAS BANHADAS EM SOLUÇÃO MELAMÍNICA, NA ESPESSURA DE 25MM, BORDAS APARENTES ENCABEÇADAS COM FITA RETA DE POLIESTIRENO NA ESPESSURA DE 2MM COM RAIO DE 25MM EM SEU PERÍMETRO, NA MESMA COR DO TAMPO, APLICADAS COM COLA PELO SISTEMA HOTMELT, NA COR BRANCO. LATERAIS: CONFECCIONADO EM MDP BP REVESTIDAS EM AMBAS AS FACES COM PELÍCULAS DECORATIVAS BANHADAS EM SOLUÇÃO MELAMINICA, NA ESPESSURA DE 15MM MEDINDO 585MM(A)X515MM(L) COM ACABAMENTO EM FITA PVC(POLIESTIRENO) COM (0,45MM) DE ESPESSURA. RETAGUARDA: CONFECCIONADA EM MDP BP REVESTIDAS EM AMBAS AS FACES COM PELÍCULAS DECORATIVAS BANHADAS EM SOLUÇÃO MELAMÍNICA, NA ESPESSURA 10MM MEDINDO 560MM(A) X 378MM(L). FUNDO: CONFECCIONADO EM ARREMATES MDP BP REVESTIDAS EM AMBAS AS FACES COM PELÍCULAS DECORATIVAS BANHADAS EM SOLUÇÃO MELAMÍNICA, NA ESPESSURA DE 15MM ACABAMENTO EM FITA PVC(POLIESTIRENO) COM (0,45MM) DE ESPESSURA MEDINDO 400MM(P) X 500MM(L) X 15MM(E). NICHOS: FORMADO ENTRE A GAVETA E A PORTA PROPORCIONANDO UMA ÁREA LIVRE PARA ACONDICIONAMENTO DE DOCUMENTOS OU PERTENCES PESSOAIS NA MEDIDA DE 106MM(A)X365MM(L) X 369MM(P). GAVETA: POSSUI 1 GAVETA COM FRENTE EM MDP BP REVESTIDAS EM AMBAS AS FACES COM PELÍCULAS DECORATIVAS BANHADAS EM SOLUÇÃO MELAMINICA NA ESPESSURA 15MM COM ACABAMENTO EM FITA PVC(POLIESTIRENO) COM (0,45MM) DE ESPESSURA, MEDINDO: 90MM(A)X363MM(L)X402MM(P). PORTA INFERIOR REVESTIDAS EM AMBAS AS	UND	0	2	1	3	R\$ 1.040,00	R\$ 3.120,00



GOVERNO MUNICIPAL

MUCAMBO

JUNTOS FAZEMOS O MELHOR


302

#

FACES COM PELÍCULAS DECORATIVAS BANHADAS EM SOLUÇÃO MELAMINICA NA ESPESSURA 15MM COM ACABAMENTO EM FITA PVC(POLIESTIRENO) COM (0,45MM) DE ESPESSURA, MEDINDO: 280MM(A)X363MM(L)X450MM(P). PUXADOR EM POLIESTIRENO (PLÁSTICO DE ALTO IMPACTO DERIVADO DO PETRÓLEO) TIPO CONCHA. MEDINDO 58MM(L) 1 DOBRA COM (15MM) A 90°, 2° DOBRA COM (29MM) A 315°. ACOMPANHA 4 RODÍZIOS SENDO 2 SEM TRAVAMENTO E 2 FRONTAIS COM TRAVAMENTO, CONFECCIONADOS EM POLIESTIRENO PODENDO SER NAS CORES1 PRETA.							
--	--	--	--	--	--	--	--

LOTE 05 - MATERIAL PERMANENTE (MOBILIARIOS - POLTRONA/CADEIRA/LONGARINA)

CADEIRA DIRETOR BASE GIRATÓRIA, COM REGULAGEM DE ALTURA, ENCOSTO RECLINÁVEL, COM BRAÇOS REGULÁVEIS EM 3 POSIÇÕES, ESPALDAR MÉDIO, ASSENTO E ENCOSTO COM ESTRUTURA EM MADEIRA COMPENSADA MULTILAMINADA Prensada DE 12 MM DE ESPESSURA; COM ESPUMA ANATÔMICA DE POLIURETANO FLEXÍVEL INJETADA COM DENSIDADE ESPESSURA MÉDIA PREDOMINANTE ENTRE 35 E 50 MM, REVESTIMENTO DO ENCOSTO EM TECIDO CREPE 100% POLIÉSTER SEM COSTURAS DE COR AZUL, COM SALIÊNCIA PARA PERFEITO APOIO DA REGIÃO LOMBA; ASSENTO E ENCOSTO COM BORDAS FRONTAIS E LATERAIS ARREDONDADAS; CAPAS DE PROTEÇÃO E ACABAMENTO DO ASSENTO E ENCOSTO EM POLIPROPILENO INJETADO EM ALTA PRESSÃO NA COR PRETA, DISPENSANDO A UTILIZAÇÃO DE PERFIS DE PVC PARA ACABAMENTO DAS BORDAS; DIMENSÕES MÍNIMAS DE ENCOSTO (MM): ENTRE 450 E 500 DE EXTENSÃO VERTICAL X ENTRE 430 E 500 DE LARGURA, COM VARIAÇÃO DE +/- 5%. AJUSTE DE ALTURA DO ENCOSTO: EM NO MÍNIMO 5 PONTOS, COM CURSO VERTICAL MÍNIMO DE AJUSTE DE 70 MM; FAIXA DE INCLINAÇÃO MÍNIMA DO ENCOSTO: 25 GRAUS; DIMENSÕES DE ASSENTO (MM): 460 E 500 DE PROFUNDIDADE (DE SUPERFÍCIE) X 460 E 500 DE LARGURA COM VARIAÇÃO DE +/- 5%.; PROFUNDIDADE ÚTIL ENTRE 380 E 440 MM QUANDO O ENCOSTO ESTÁ MAIS PRÓXIMO DA VERTICAL; AJUSTE DE ALTURA DO ASSENTO COM CURSO MÍNIMO VERTICAL DE 100 MM, SENDO A	UND	2	4	4	10	R\$ 730,00	R\$ 7.300,00
---	-----	---	---	---	----	------------	--------------




GOVERNO MUNICIPAL

MUCAMBO

JUNTOS FAZEMOS O MELHOR

303

<p>ALTURA MÍNIMA NÃO MENOR DO QUE 400 MM, MAS NÃO MAIOR DO QUE 420 MM E A ALTURA MÁXIMA NÃO MENOR DO QUE 500 MM MAS NÃO MAIOR DO QUE 550 MM; REVESTIMENTO DO ASSENTO EM TECIDO CREPE 100% POLIÉSTER SEM COSTURAS DE COR AZUL; INCLINAÇÃO DO ASSENTO FIXA OU REGULÁVEL, POSSIBILITANDO POSICIONAMENTO ENTRE -2 E -7 GRAUS EM RELAÇÃO À HORIZONTAL; ASSENTO E ENCOSTO INTERLIGADOS ATRAVÉS DE LAMINA DE AÇO DE NO MÍNIMO 80MM DE LARGURA REVESTIDA COM CAPA DE POLIURETANO INJETADO NA COR PRETO. POSSUIR MECANISMO OPERACIONAL DO TIPO CONTATO PERMANENTE QUE POSSIBILITE, NO MÍNIMO, AJUSTE DE ALTURA DO ASSENTO, AJUSTE DE ALTURA DO ENCOSTO E AJUSTE DE INCLINAÇÃO DO ENCOSTO, DE MANEIRA INDEPENDENTE ENTRE SI. PLATAFORMA DO ASSENTO COM, NO MÍNIMO, OFERTA DE FURAÇÃO MAIS ESPAÇADA CONFORME PADRÃO NACIONAL (160 X 200 MM), PLATAFORMAS COM FURAÇÃO UNIVERSAL SERÃO ACEITAS, PORÉM NÃO SERÃO ACEITAS PLATAFORMAS COM FURAÇÃO MENOS ESPAÇADAS (APENAS 125 X 125 M). TAL PLATAFORMA DEVE SER EXECUTADA EM CHAPA DE AÇO CARBONO ESTAMPADA COM ESPESSURA MÍNIMA DE 2,65 MM E FUNDIDA AOS DEMAIS ELEMENTOS ATRAVÉS DE SOLDA DO TIPO MIG/MAG OU ELETROFUSÃO. SUPORTE DO ENCOSTO DO MECANISMO ARTICULADO COM MOLLA DE RETORNO AUTOMÁTICO QUE PROPORCIONE O CONTATO PERMANENTE QUANDO O MESMO ESTIVER DESTRAVADO. O MECANISMO DEVE SER DO TIPO MONOBLOCO, OU SEJA, A PORÇÃO DO ENCOSTO DEVE ESTAR UNIDA PERMANENTEMENTE E NÃO DE MODO A DESACOPLÁ-LA DO ASSENTO. O USUÁRIO DEVE SER CAPAZ DE TRAVAR O ENCOSTO EM QUALQUER POSIÇÃO AO LONGO DO CURSO ANGULAR DE INCLINAÇÃO DE 29 GRAUS (MÍNIMO). EXTENSOR DO ENCOSTO DO MECANISMO EXECUTADO EM CHAPA DE AÇO ESTAMPADA COM ESPESSURA MÍNIMA DE 3 MM. TAL SUPORTE DO ENCOSTO DEVERÁ OBRIGATORIAMENTE SER PROVIDO DE CARENAGEM PLÁSTICA DE PROTEÇÃO E ACABAMENTO INJETADA EM POLIPROPILENO PORÉM NÃO SER CORRUGADA (SANFONADA), PARA PRESERVAR SEGURANÇA DO USUÁRIO</p>						
---	--	--	--	--	--	--



GOVERNO MUNICIPAL

MUCAMBO

JUNTOS FAZEMOS O MELHOR

304
J

CONTRA ELEMENTOS OCOS, CONFORME JÁ ESPECIFICADO SUPRA QUANDO DO DETALHAMENTO DO ENCOSTO E CONTRA ENCOSTO. ELEMENTOS METÁLICOS DO MECANISMO CONSTRUÍDOS EM CHAPA DE AÇO E/OU EXPOSTOS DEVEM APRESENTAR TRATAMENTO DE SUPERFÍCIE POR MEIO DE PINTURA ELETROSTÁTICA À PÓ, COM TRATAMENTO ANTI FERRUGINOSO E POSTERIOR CURA E POLIMERIZAÇÃO EM ESTUFA. BASE GIRATÓRIA CONFECCIONADA EM POLIAMIDA OU RESINA DE ENGENHARIA DE DESEMPENHO SIMILAR OU AINDA EM AÇO CARBONO TUBULAR DE SEÇÃO RETANGULAR OU SEMI OBLONGA, CUJAS DIMENSÕES SÃO DE, NO MÍNIMO, 20 X 35 X 1,35 MM, NESTE CASO, SENDO A BASE METÁLICA, DEVERÁ POSSUIR UMA CAPA ÚNICA INJETADA EM POLIPROPILENO QUE RECOBRE TODOS OS BORDOS LATERAIS E PARTE SUPERIOR DA BASE. INDEPENDENTE DO MATERIAL DE CONSTRUÇÃO, TAL BASE DEVERÁ POSSUIR RAIOS DE PATA MÍNIMO DE 20 MM, COM CINCO PONTOS DE APOIO NO MÍNIMO. CASO SEJA INJETADA EM POLIAMIDA, O CÔNICO CENTRAL PARA ALOJAMENTO DO PISTÃO DEVERÁ POSSUIR REFORÇO METÁLICO INSERIDO NA INJEÇÃO NA MATRIZ OU, SENDO METÁLICA, O CÔNICO CENTRAL DE ALOJAMENTO DO PISTÃO DEVERÁ SER REALIZADO EM DOIS ANÉIS METÁLICOS CUJA PAREDE DEVERÁ SER, DE NO, MÍNIMO 2,25 MM, SENDO UM ANEL INFERIOR E OUTRO POSTERIOR. SENDO METÁLICA, O TRATAMENTO DE SUPERFÍCIE DA BASE DEVERÁ SER EM PINTURA ELETROSTÁTICA À PÓ, DE COR PRETA, PASSANDO PELOS PROCESSOS DE DESENGRAXE, ESTABILIZAÇÃO, TRATAMENTO ANTI FERRUGINOSO E POSTERIOR SECAGEM EM ESTUFA À, NO MÍNIMO, 200 GRAUS CELSIUS., CINCO RODÍZIOS DUPLO GIRO DO TIPO "W" OU "H" E DIMENSIONAIS CONFORME O PRECONIZADO PELOS REQUISITOS APLICÁVEIS DA ABNT NBR 13962/06, COM EIXO VERTICAL DE, NO MÍNIMO, 10 MM, COM ANEL ELÁSTICO METÁLICO PARA FIXAÇÃO DO RODÍZIO À BASE SEM O USO DE BUCHA PLÁSTICA OU SOLDA; BRAÇOS REGULÁVEIS COM CORPO EXECUTADO EM CHAPA DE AÇO DE ESPESSURA MÍNIMA DE 4,75 MM, VINCOS ESTRUTURAS DE REFORÇO MECÂNICO E LARGURA MÍNIMA DE 60 MM, DEVE APRESENTAR TRATAMENTO DE

[Handwritten signatures]




GOVERNO MUNICIPAL

MUCAMBO

JUNTOS FAZEMOS O MELHOR

305
#

	SUPERFÍCIE POR MEIO DE PINTURA ELETROSTÁTICA À PÓ, COM TRATAMENTO ANTI FERRUGINOSO E POSTERIOR CURA E POLIMERIZAÇÃO EM ESTUFA. DOTADO DE CARENAGEM INJETADA EM POLIPROPILENO PARA PROTEÇÃO E ACABAMENTO E BOTÃO LATERAL DE ACIONAMENTO PARA O AJUSTE VERTICAL COM RETORNO AUTOMÁTICO POR MOLA. APOIO SUPERIOR INJETADO EM POLIPROPILENO DE ALTO DESEMPENHO, PROPORCIONANDO ÓTIMO FATOR DE CONFORTO AO USUÁRIO, COM SEUS BORDOS ARREDONDADOS. ASPECTOS DIMENSIONAIS E DE FUNCIONALIDADE DOS APOIA BRAÇOS: LARGURA DO APOIA BRAÇO (MÍNIMA): 80 MM; COMPRIMENTO DO APOIA BRAÇO (MÍNIMO): 250 MM; DISTÂNCIA INTERNA ENTRE OS APOIA BRAÇOS ENTRE 460 E 490 MM; ALTURA DOS APOIA BRAÇOS EM RELAÇÃO AO ASSENTO: ENTRE 180 E 260 MM, SENDO O CURSO MÍNIMO DE AJUSTE VERTICAL DE 60 MM E, NO MÍNIMO, 5 ESTÁGIOS DE PARADA; OBS: TODA ESTRUTURA METÁLICA RECEBE TRATAMENTO DE DESENGRAXE, DECAPAGEM E FOSFATIZAÇÃO ANTIFERRUGEM PINTADA COM TINTA EPÓXI-PÓ NA COR PRETA., COM 12 MESES (1 ANO), NO MÍNIMO, DE GARANTIA CONTRA VÍCIOS OU DEFEITOS DE FABRICAÇÃO. PRODUTO DEVE ATENDER ÀS EXIGÊNCIAS DA NORMA REGULAMENTADORA NR-17.3(MOBILIÁRIO PARA POSTOS DE TRABALHO) DO MINISTÉRIO DO TRABALHO E DO EMPREGO ATRAVÉS DE APRESENTAÇÃO CERTIFICADO DA ABNT OU LAUDO DE CONFORMIDADE JUNTO A PROPOSTA DE PREÇOS ATESTANDO ENSAIOS DE ESTABILIDADE, RESISTÊNCIA E DURABILIDADE EMITIDOS POR ÓRGÃOS, FUNDAÇÕES OU LABORATÓRIOS DE CERTIFICAÇÃO PÚBLICOS OU PRIVADOS, CREDITADOS PELO INMETRO DE ACORDO EXIGÊNCIAS DA NORMA REGULAMENTADORA NR-17.3. SOB PENA DE DECLASSIFICAÇÃO.							
3	CADÉIRA DIRETOR FIXA, SEM BRAÇOS, ASSENTO E ENCOSTO EM MDF, COM ESPUMA ANATÔMICA DE POLIURETANO FLEXÍVEL INJETADA COM DENSIDADE MÍNIMA DE 70 MM, REVESTIDO EM TECIDO NA COR VERDE, COM SALIÊNCIA PARA PERFEITO APOIO DA REGIÃO LOMBA;	UND	1	4	4	9	R\$ 620,00	R\$ 5.580,00



GOVERNO MUNICIPAL

MUCAMBO

JUNTOS FAZEMOS O MELHOR

306

	<p>ASSENTO E ENCOSTO COM ESTRUTURA EM MADEIRA COMPENSADA MULTILAMINADA Prensada de 12 mm de espessura; deve ter bordas frontais e laterais arredondadas; capas de proteção e acabamento do assento e encosto em polipropileno injetado em alta pressão na cor preta, dispensando a utilização de perfis de PVC para acabamento das bordas; dimensões mínimas de encosto (mm): 400 extensão vertical x 450 largura x 70 espessura mínima da espuma na saliência para apoio da região lombar; dimensões de assento (mm): 480 profundidade (de superfície) x 480 largura x 70 espessura mínima predominante da espuma; assento e encosto interligados através de lamina de aço de no mínimo 80mm de espessura revestida com capa de poliuretano injetado na cor preto; base em "S" com tubo de aço com de 20mm de diâmetro e parede de 2mm com sapatas produzida em material injetado; com 12 meses (1 ano), no mínimo, de garantia contra vícios ou defeitos de fabricação. Garantia mínima de 1 ano. Produto deve atender às exigências da norma regulamentadora NR-17.3 (Mobiliário para postos de trabalho) do Ministério do Trabalho e do Emprego através de apresentação certificado da ABNT ou laudo ergonômico em conformidade com requisitos aplicáveis do subitem 17.3.3 da NR-17, Portaria MTPS 3.751 de 1990 do Ministério do Trabalho e Emprego, emitido por engenheiro de segurança do trabalho conforme Resolução Confea 437 de 1999 com respectiva art. em quaisquer situações comprobatórias de conformidade com NR-17 supracitadas, o documento deverá mostrar imagens que correlacionem o produto ou ao menos a linha ou família do produto com o objeto ofertado para este referido item de acordo exigências da norma regulamentadora NR-17.3. Sob pena de desclassificação.</p>							
4	CADEIRA SECRETÁRIA EXECUTIVA BASE GIRATÓRIA, COM REGULAGEM DE ALTURA,	UND	0	2	0	2	R\$ 390,00	R\$



<p>ENCOSTO RECLINÁVEL, ASSENTO E ENCOSTO COM ESTRUTURA EM MADEIRA COMPENSADO MULTILAMINADO ANATÔMICO DE ESPESSURA MÍNIMA DE 12 MM; ASSENTO E ENCONSTOS REVESTIDOS EM TECIDO NA COR VERDE, COM SALIÊNCIA PARA PERFEITO APOIO DA REGIÃO LOMBAR; ASSENTO E ENCOSTO COM BORDAS FRONTAIS E LATERAIS ARREDONDADAS; CAPAS DE PROTEÇÃO E ACABAMENTO DO ASSENTO E ENCOSTO EM POLIPROPILENO INJETADO EM ALTA PRESSÃO NA COR PRETA, DISPENSANDO A UTILIZAÇÃO DE PERFIS DE PVC PARA ACABAMENTO DAS BORDAS; ENCOSTO: ESTRUTURADO EM CHASSI DE POLIPROPILENO INJETADO COM ALETAS DE REFORÇOS ESTRUTURAIS, ESTOFAMENTO EM ESPUMA FLEXÍVEL DE POLIURETANO INJETADA MOLDADA COM ESPESSURA MÉDIA PREDOMINANTE ENTRE 35 E 50 MM E DOTADO DE CARENAGEM PARA CONTRA CAPA DO ENCOSTO INJETADA EM POLIPROPILENO. DIMENSÕES MÍNIMAS DE ENCOSTO (MM): 400 EXTENSÃO VERTICAL X 450 LARGURA E RAIOS DE CURVATURA DO ENCOSTO NA REGIÃO DO APOIO LOMBAR ENTRE 400 E 500 MM COM VARIAÇÃO DE +/- 5%.; AJUSTE DE ALTURA DO ENCOSTO: EM NO MÍNIMO 5 PONTOS, COM CURSO VERTICAL MÍNIMO DE AJUSTE DE 70 MM, FAIXA DE INCLINAÇÃO MÍNIMA DO ENCOSTO: 25 GRAUS; ASSENTO: ESTRUTURADO EM CHASSI DE POLIPROPILENO INJETADO, ESTOFAMENTO EM ESPUMA FLEXÍVEL DE POLIURETANO INJETADA MOLDADA COM MESMAS CARACTERÍSTICAS FÍSICAS E DE DESEMPENHO ESPECIFICADAS PARA O ENCOSTO, DOTADO DE CARENAGEM DE CONTRA CAPA PARA O ASSENTO INJETADA EM POLIPROPILENO QUE PROTEJA TODO O CONTRA ASSENTO E BORDOS. FIXAÇÃO DOS ELEMENTOS AO CHASSI DE ASSENTO ATRAVÉS DE PARAFUSOS E PORCAS GARRAS COM ROSCA MÉTRICA. ASPECTOS DIMENSIONAIS E DE FUNCIONALIDADES DO ASSENTO: LARGURA E PROFUNDIDADE DE SUPERFÍCIE MÍNIMA: 470 MM COM VARIAÇÃO DE +/- 5%. AJUSTE DE ALTURA DO ASSENTO COM CURSO MÍNIMO VERTICAL DE 100 MM, SENDO A MEDIÇÃO REALIZADA CONFORME PROPOSTO PELA ABNT NBR 13962/06. INCLINAÇÃO DO ASSENTO FIXA OU REGULÁVEL, POSSIBILITANDO POSICIONAMENTO ENTRE</p>								780,00
---	--	--	--	--	--	--	--	--------

[Handwritten signatures and initials]



-2 E -7 GRAUS EM RELAÇÃO À HORIZONTAL. POSSUIR MECANISMO OPERACIONAL DO TIPO CONTATO PERMANENTE QUE POSSIBILITE, NO MÍNIMO, AJUSTE DE ALTURA DO ASSENTO, AJUSTE DE ALTURA DO ENCOSTO E AJUSTE DE INCLINAÇÃO DO ENCOSTO, DE MANEIRA INDEPENDENTE ENTRE SI. PLATAFORMA DO ASSENTO COM, NO MÍNIMO, OFERTA DE FURAÇÃO MAIS ESPAÇADA CONFORME PADRÃO NACIONAL (160 X 200 MM), PLATAFORMAS COM FURAÇÃO UNIVERSAL SERÃO ACEITAS, PORÉM NÃO SERÃO ACEITAS PLATAFORMAS COM FURAÇÃO MENOS ESPAÇADAS (APENAS 125 X 125 M). TAL PLATAFORMA DEVE SER EXECUTADA EM CHAPA DE AÇO CARBONO ESTAMPADA COM ESPESSURA MÍNIMA DE 2,65 MM E FUNDIDA AOS DEMAIS ELEMENTOS ATRAVÉS DE SOLDA DO TIPO MIG/MAG OU ELETROFUSÃO. SUPORTE DO ENCOSTO DO MECANISMO ARTICULADO COM MOLA DE RETORNO AUTOMÁTICO. O MECANISMO DEVE SER DO TIPO MONOBLOCO, OU SEJA, A PORÇÃO DO ENCOSTO DEVE ESTAR UNIDA PERMANENTEMENTE E NÃO DE MODO A DESACOPLÁ-LA DO ASSENTO. SUPORTE DO ENCOSTO DEVERÁ OBRIGATORIAMENTE SER PROVIDO DE CARENAGEM PLÁSTICA DE PROTEÇÃO E ACABAMENTO INJETADA EM POLIPROPILENO PORÉM NÃO SER CORRUGADA (SANFONADA), ELEMENTOS METÁLICOS DO MECANISMO CONSTRUÍDOS EM CHAPA DE AÇO E/OU EXPOSTOS DEVEM APRESENTAR TRATAMENTO DE SUPERFÍCIE POR MEIO DE PINTURA ELETROSTÁTICA À PÓ, COM TRATAMENTO ANTI FERRUGINOSO E POSTERIOR CURA E POLIMERIZAÇÃO EM ESTUFA. BASE COM PATAS CONFECCIONADA EM AÇO TUBULAR DE SEÇÃO RETANGULAR OU SEMI OBLONGA CUJAS DIMENSÕES DO PERFIL TUBULAR SEJAM, NO MÍNIMO, DE 20 X 35 X 1,50 MM, SOLDADAS POR ELETROFUSÃO E COM REFORÇO EM METAL INERT GAS EM DOIS ANÉIS CENTRAIS ESTAMPADOS QUE FORMAM O CÔNICO DE ALOJAMENTO DO PISTÃO. NÃO SERÁ ADMITIDO O USO DE BUCHA PLÁSTICA OU SOLDA PARA FIXAÇÃO DO PINO DO RODÍZIO, PARA FACILITAR EVENTUAIS MANUTENÇÕES, O MESMO DEVERÁ SER FIXO ATRAVÉS DE




GOVERNO MUNICIPAL

MUCAMBO

JUNTOS FAZEMOS O MELHOR

309
J


	<p>ANEL METÁLICO. TAL BASE DEVERÁ POSSUIR RAIOS DA PATA MÍNIMO DE 280 MM E PROJEÇÃO DA PATA MÁXIMA DE 350 MM, COM CINCO PONTOS DE APOIO NO MÍNIMO. RODÍZIOS: DE DUPLO GIRO DO TIPO "W" OU "H" E DIMENSIONAIS CONFORME O PRECONIZADO PELOS REQUISITOS APLICÁVEIS DA ABNT NBR 13962/06, COM EIXO VERTICAL DE, NO MÍNIMO, 10 MM, COM ANEL ELÁSTICO METÁLICO PARA FIXAÇÃO DO RODÍZIO À BASE SEM O USO DE BUCHA PLÁSTICA OU SOLDA; OBS: TODA ESTRUTURA METÁLICA RECEBE TRATAMENTO DE DESENGRAXE, DECAPAGEM E FOSFATIZAÇÃO ANTIFERRUGEM PINTADA COM TINTA EPÓXI-PÓ NA COR PRETA. COM 12 MESES (1 ANO), NO MÍNIMO, DE GARANTIA CONTRA VÍCIOS OU DEFEITOS DE FABRICAÇÃO. PRODUTO DEVE ATENDER ÀS EXIGÊNCIAS DA NORMA REGULAMENTADORA NR-17.3(MOBILIÁRIO PARA POSTOS DE TRABALHO) DO MINISTÉRIO DO TRABALHO E DO EMPREGO ATRAVÉS DE APRESENTAÇÃO CERTIFICADO DA ABNT OU LAUDO ERGONÔMICO EM CONFORMIDADE COM REQUISITOS APLICÁVEIS DO SUBITEM 17.3.3 DA NR-17, PORTARIA MTPS 3.751 DE 1990 DO MINISTÉRIO DO TRABALHO E EMPREGO, EMITIDO POR ENGENHEIRO DE SEGURANÇA DO TRABALHO CONFORME RESOLUÇÃO CONFEA 437 DE 1999 COM RESPECTIVA ART. EM QUAISQUER SITUAÇÕES COMPROBATÓRIAS DE CONFORMIDADE COM NR-17 SUPRACITADAS, O DOCUMENTO DEVERÁ MOSTRAR IMAGENS QUE CORRELACIONEM O PRODUTO OU AO MENOS A LINHA OU FAMÍLIA DO PRODUTO COM O OBJETO OFERTADO PARA ESTE REFERIDO ITEM DE ACORDO EXIGÊNCIAS DA NORMA REGULAMENTADORA NR-17.3. SOB PENA DE DESCLASSIFICAÇÃO.</p>							
5	<p>CADEIRA SECRETÁRIA FIXA, ENCOSTO COM ESTRUTURA DO CHASSI DE POLIPROPILENO INJETADO COM ALETAS DE REFORÇOS ESTRUTURAIS, ESTOFAMENTO EM ESPUMA FLEXÍVEL DE POLIURETANO INJETADA MOLDADA COM ESPESSURA MÉDIA PREDOMINANTE ENTRE 35 E 50 MM, PROVIDO DE CARENAGEM PARA CONTRA CAPA DO ENCOSTO INJETADA EM POLIPROPILENO, A JUNÇÃO DAS CARENAGENS DO ENCOSTO COM A</p>	UND	4	10	0	14	R\$ 180,00	R\$ 2.520,00



310
J

DO SUPORTE DE JUNÇÃO DO ENCOSTO NÃO DEVE DEIXAR TAL SUPORTE APARENTE E/OU ACESSÍVEL AO USUÁRIO NA PORÇÃO POSTERIOR DO CONTRA ENCOSTO. DISPENSANDO O USO DE PERFIL DE BORDOS DE PVC E PARAFUSOS PARA ACABAMENTO E OU FIXAÇÃO DA CONTRA CAPA DE ENCOSTO. FIXAÇÃO DOS ELEMENTOS AO CHASSI DE ENCOSTO ATRAVÉS DE PARAFUSOS E PORCAS GARRAS COM ROSCA MÉTRICA. REVESTIMENTO DO ENCOSTO EM TECIDO TIPO CREPE NA COR VERDE, EM POLIÉSTER. DIMENSÕES MÍNIMAS DE ENCOSTO (MM): 400 EXTENSÃO VERTICAL X 450 LARGURA COM VARIAÇÃO DE +/- 5% X 35 ESPESSURA MÍNIMA DA ESPUMA NA SALIÊNCIA PARA APOIO DA REGIÃO LOMBAR; DIMENSÕES DE ASSENTO (MM): 420 PROFUNDIDADE (DE SUPERFÍCIE) X 460 LARGURA E RAIOS DE CURVATURA DO ENCOSTO NA REGIÃO DO APOIO LOMBAR ENTRE 400 E 500 MM COM VARIAÇÃO DE +/- 5%, ÂNGULO DE ABERTURA ENTRE O ASSENTO E O ENCOSTO: ENTRE 90 E 110 GRAUS; ASSENTO COM ESTRUTURA EM CHASSI DE POLIPROPILENO INJETADO COM ALETAS DE REFORÇOS ESTRUTURAIS OU EM COMPENSADO MULTILAMINADO ANATÔMICO DE ESPESSURA MÍNIMA DE 12 MM, ESTOFAMENTO EM ESPUMA FLEXÍVEL DE POLIURETANO INJETADA MOLDADA COM MESMAS CARACTERÍSTICAS FÍSICAS E DE DESEMPENHO ESPECIFICADAS PARA O ENCOSTO, DOTADO DE CARENAGEM DE CONTRA CAPA PARA O ASSENTO INJETADA EM POLIPROPILENO QUE PROTEJA TODO O CONTRA ASSENTO E BORDOS. DISPENSANDO O USO DE PERFIL DE BORDOS DE PVC E PARAFUSOS PARA ACABAMENTO E OU FIXAÇÃO DA CONTRA CAPA DE ENCOSTO. FIXAÇÃO DOS ELEMENTOS AO CHASSI DE ENCOSTO ATRAVÉS DE PARAFUSOS E PORCAS GARRAS COM ROSCA MÉTRICA. REVESTIMENTO DO ENCOSTO EM TECIDO TIPO CREPE NA COR VERDE, EM POLIÉSTER. DIMENSÕES E DO ASSENTO DE LARGURA (MÍNIMA) E PROFUNDIDADE DE SUPERFÍCIE (MÍNIMA) DE 460 MM, PROFUNDIDADE ÚTIL ENTRE 420 E 470 MM E INCLINAÇÃO DO ASSENTO FIXA ENTRE -3 E -7 GRAUS. BASE FIXA COM CONTÍNUA EM FORMATO DE "C" OU EM "S", ONDE O ASSENTO FIXA EM SUSPENSÃO E PROPORCIONA BALANÇO. FABRICADA EM

[Handwritten signatures]



GOVERNO MUNICIPAL

MUCAMBO

JUNTOS FAZEMOS O MELHOR

311
F

<p>TUBO DE AÇO CARBONO DE SEÇÃO CIRCULAR COM DIÂMETRO DE, NO MÍNIMO, 25,40 MM E ESPESSURA DE PAREDE DE, NO MÍNIMO, 2,25 MM. PLATAFORMA DE FIXAÇÃO DO ASSENTO FUNDIDA AOS TUBOS DA ESTRUTURA ATRAVÉS DO PROCESSO MIG/MAG EXECUTADA EM CHAPA DE AÇO ESTAMPADA COM ESPESSURA MÍNIMA DE 2,25 MM COM OFERTA DE FURAÇÃO, NO MÍNIMO, MAIS ESPAÇADA CONFORME PADRÃO NACIONAL (160 X 200 MM). PARA ATRITO COM A SUPERFÍCIE DO PISO, A ESTRUTURA DEVERÁ SER PROVIDA DE, NO MÍNIMO, 04 SAPATAS INJETADAS EM MATERIAL TERMOPLÁSTICO (POLIPROPILENO OU SIMILAR). OS ELEMENTOS METÁLICOS DA ESTRUTURA DEVEM APRESENTAR TRATAMENTO DE SUPERFÍCIE POR MEIO DE PINTURA ELETROSTÁTICA À PÓ, COM TRATAMENTO ANTI FERRUGINOSO E POSTERIOR CURA E POLIMERIZAÇÃO EM ESTUFA; SUPORTE DE JUNÇÃO DO ENCOSTO: EM AÇO FIXADO POR, NO MÍNIMO, DOIS PONTOS DIRETAMENTE NA ESTRUTURA METÁLICA E NÃO NO CHASSI DE ASSENTO, DE MODO A ELEVAR A SUA DURABILIDADE. SUPORTE DO ENCOSTO DURÁVEL DE MANEIRA TAL QUE PROPORCIONE À CADEIRA PERFORMANCE CONFORME PRECONIZADO PELOS ENSAIOS MECÂNICOS APLICÁVEIS DA ABNT NBR 13962/06 PARA CADEIRA DE DIÁLOGO. FIXAÇÃO AO CHASSI ESTRUTURAL DE ENCOSTO POR, NO MÍNIMO, DOIS PONTOS E ATRAVÉS DE PARAFUSOS E ROSCAS MÉTRICAS COM TRAVA QUÍMICA. OS ELEMENTOS METÁLICOS DO SUPORTE DE JUNÇÃO DO ENCOSTO DEVEM APRESENTAR TRATAMENTO DE SUPERFÍCIE POR MEIO DE PINTURA ELETROSTÁTICA À PÓ, COM TRATAMENTO ANTI FERRUGINOSO E POSTERIOR CURA E POLIMERIZAÇÃO EM ESTUFA; BRAÇOS FIXOS POLIGONAIS FECHADOS, VAZADOS, FIXOS POR NO MÍNIMO 03 PARAFUSOS EM CADA BRAÇO, ESTRUTURADO EM ALMA DE AÇO E RECOBERTO POR INTEIRO, INCLUSIVE NA CHAPA DE TRANSIÇÃO E FIXAÇÃO AO ASSENTO, COM POLIURETANO INTEGRAL SKIN DE COR PRETA COM TEXTURA. PRODUTO DEVE ATENDER ÀS EXIGÊNCIAS DA NORMA REGULAMENTADORA NR-17.3(MOBILIÁRIO PARA POSTOS DE TRABALHO) DO MINISTÉRIO DO TRABALHO E DO EMPREGO</p>										
---	--	--	--	--	--	--	--	--	--	--

[Handwritten signatures]



	<p>ATRAVÉS DE APRESENTAÇÃO CERTIFICADO DA ABNT OU LAUDO ERGONÔMICO EM CONFORMIDADE COM REQUISITOS APLICÁVEIS DO SUBITEM 17.3.3 DA NR-17, PORTARIA MTPS 3.751 DE 1990 DO MINISTÉRIO DO TRABALHO E EMPREGO, EMITIDO POR ENGENHEIRO DE SEGURANÇA DO TRABALHO CONFORME RESOLUÇÃO CONFEA 437 DE 1999 COM RESPECTIVA ART. EM QUAISQUER SITUAÇÕES COMPROBATÓRIAS DE CONFORMIDADE COM NR-17 SUPRACITADAS, O DOCUMENTO DEVERÁ MOSTRAR IMAGENS QUE CORRELACIONEM O PRODUTO OU AO MENOS A LINHA OU FAMÍLIA DO PRODUTO COM O OBJETO OFERTADO PARA ESTE REFERIDO ITEM DE ACORDO EXIGÊNCIAS DA NORMA REGULAMENTADORA NR-17.3. SOB PENA DE DESCLASSIFICAÇÃO.</p>									
	<p>LONGARINA DE 03 LUGARES, COM ASSENTO E ENCOSTO SEPARADOS; POSSUIR ASSENTO MANUFATURADO EM TERMOPLÁSTICO POLIPROPILENO COPOLÍMERO INJETADO EM ALTA PRESSÃO, DE FORMATO ANATÔMICO, COM ORIFÍCIOS OBLONGOS DE MEDIDAS APROXIMADAS DE 6 X 20 MM, NA COR VERDE, NO ESPAÇAMENTO LONGITUDINAL ENTRE ESSES ORIFÍCIOS DEVERÁ EXISTIR UM PAR DE REBAIXOS, ASSENTO DEVERÁ TER AS BORDAS FRONTAIS (ANTERIORES) CURVADAS PARA BAIXO. COM DIMENSÕES MÍNIMAS DE 470MM DE LARGURA, 420MM DE PROFUNDIDADE COM VARIAÇÃO DE +/- 5%, ALTURA DO ASSENTO ENTRE 420 A 450 MM; POSSUIR ENCOSTO MANUFATURADO EM TERMOPLÁSTICO POLIPROPILENO INJETADO EM ALTA PRESSÃO, DE FORMATO ANATÔMICO COM APOIO LOMBAR, COM ORIFÍCIOS OBLONGOS DE MEDIDA APROXIMADAS DE 5 X 22 M, NA COR VERDE, NO ESPAÇAMENTO LONGITUDINAL ENTRE ESSES ORIFÍCIOS DEVERÁ EXISTIR UM PAR DE REBAIXOS, COM DIMENSÕES MÍNIMAS DO ENCOSTO 470 MM LARGURA X 310 MM EXTENSÃO VERTICAL TOTAL COM VARIAÇÃO DE +/- 5%, EXTENSÃO VERTICAL MÍNIMA NA REGIÃO DO CENTRAL DE 250 MM; A ESTRUTURA DE SUSTENTAÇÃO DO ASSENTO E ENCOSTO É ATRAVÉS DE CONJUNTO METÁLICO DE LONGARINA FORMADO POR DISPOSITIVOS EM "L" TIPO HASTE TUBULAR PARA JUNÇÃO DE</p>	UND	0	5	2	7	R\$ 560,00	R\$	3.920,00	

[Handwritten signatures]



GOVERNO MUNICIPAL

MUCAMBO

JUNTOS FAZEMOS O MELHOR

313
J

	ASSENTO E ENCOSTO MANUFATURADOS EM AÇO CARBONO TUBULAR DE SEÇÃO OBLONGA COM MEDIDA MÍNIMA DE 16 X 30 X 1,20. ASSENTOS E ENCOSTOS DISPOSTOS SOBRE TUBO LONGITUDINAL DE SUSTENTAÇÃO, CONFECCIONADO EM AÇO CARBONO TUBULAR DE MEDIDAS MÍNIMAS DE 30 X 50 X 1,5 MM. BASES EM FORMATO "T" INVERTIDO, SENDO NO MÍNIMO TRÊS, SÃO ACOPLADAS AOS TUBOS LONGITUDINAIS POR MEIO DE CONE MORSE. TAIS BASES SÃO CONFECCIONADOS POR DISPOSITIVOS DE AÇO CARBONO TUBULAR (DE SEÇÃO CILÍNDRICA PARA A HASTE VERTICAL, COM DIÂMETRO DE 51 MM E PAREDE DE 1,50 MM) E BASE EM AÇO CARBONO TUBULAR DE SEÇÃO QUADRADA, COM MEDIDA DE 25 X 25 X 1,50 MM, COM CAPA INJETADA EM POLIPROPILENO PARA ACABAMENTO E PROTEÇÃO, PROVIDA DE SAPATAS MANUFATURADAS EM TERMOPLÁSTICO COPOLÍMERO INJETADO EM ALTA PRESSÃO. TODOS OS COMPONENTES METÁLICOS RECEBEM BANHO DESENGRAXASTE, ESTABILIZAÇÃO, FOSFATIZAÇÃO, PINTURA A PÓ, PELO PROCESSO DE DEPOSIÇÃO ELETROSTÁTICA E POSTERIOR SECAGEM EM ESTUFA À 250 °C. PRODUTO DEVE ATENDER ÀS EXIGÊNCIAS DA NORMA REGULAMENTADORA NR-17.3(MOBILIÁRIO PARA POSTOS DE TRABALHO) DO MINISTÉRIO DO TRABALHO E DO EMPREGO ATRAVÉS DE APRESENTAÇÃO CERTIFICADO DA ABNT OU LAUDO DE CONFORMIDADE JUNTO A PROPOSTA DE PREÇOS EM CONFORMIDADE COM REQUISITOS APLICÁVEIS DO SUBITEM 17.3.3 DA NR-17, PORTARIA MTPS 3.751 DE 1990 DO MINISTÉRIO DO TRABALHO E EMPREGO, EMITIDO POR PROFISSIONAL ARROLADO EM CONSELHO DE CLASSE, DEVIDAMENTE HABILITADO, CONFORME RESOLUÇÃO CONFEA 437 DE 1999, DE ACORDO EXIGÊNCIAS DA NORMA REGULAMENTADORA NR-17.3. SOB PENA DE DESCLASSIFICAÇÃO.								
7	CADEIRA MONOBLOCO BRANCA SEM BRAÇO. DEVE TER ESTRUTURA RESISTENTE PRODUZIDA COM MATÉRIA-PRIMA 100% VIRGEM, DE ALTA QUALIDADE. SER ADITIVADO COM ANTI-UV, RESISTENTE AOS RAIOS SOLARES; POSSUIR DESIGN MODERNO E CONFORTÁVEL. SUPORTA	UND	0	40	20	60	R\$ 29,00	R\$ 1.740,00	



GOVERNO MUNICIPAL


MUCAMBO

JUNTOS FAZEMOS O MELHOR

314

J

	PESO DE ATÉ 120 KG; DIMENSÕES APROXIMADAS DE (A X L X P) 90 X 40 X 50 CM. POSSUIR CERTIFICAÇÃO DO INMETRO, CONFORME PORTARIA 213/07 E NORMA DA ABNT NBR 14776. PRODUTO DEVE ATENDER ÀS EXIGÊNCIAS DA NORMA REGULAMENTADORA NR-17.3(MOBILIÁRIO PARA POSTOS DE TRABALHO) DO MINISTÉRIO DO TRABALHO E DO EMPREGO ATRAVÉS DE APRESENTAÇÃO CERTIFICADO DA ABNT OU LAUDO DE CONFORMIDADE JUNTO A PROPOSTA DE PREÇOS ATESTANDO ENSAIOS DE ESTABILIDADE, RESISTÊNCIA E DURABILIDADE EMITIDOS POR ÓRGÃOS, FUNDAÇÕES OU LABORATÓRIOS DE CERTIFICAÇÃO PÚBLICOS OU PRIVADOS, CREDITADOS PELO INMETRO DE ACORDO EXIGÊNCIAS DA NORMA REGULAMENTADORA NR-17.3. SOB PENA DE DESCLASSIFICAÇÃO.							
8	CADEIRA MONOBLOCO BRANCA COM BRAÇO. DEVE TER ESTRUTURA RESISTENTE PRODUZIDA COM MATÉRIA-PRIMA 100% VIRGEM, DE ALTA QUALIDADE. SER ADITIVADO COM ANTI-UV, RESISTENTE AOS RAIOS SOLARES; POSSUIR DESIGN MODERNO E CONFORTÁVEL. SUPORTA PESO DE ATÉ 120 KG; DIMENSÕES APROXIMADAS DE (A X L X P) 80 X 55 X 55 CM. POSSUIR CERTIFICAÇÃO DO INMETRO, CONFORME PORTARIA 213/07 E NORMA DA ABNT NBR 14776. PRODUTO DEVE ATENDER ÀS EXIGÊNCIAS DA NORMA REGULAMENTADORA NR-17.3(MOBILIÁRIO PARA POSTOS DE TRABALHO) DO MINISTÉRIO DO TRABALHO E DO EMPREGO ATRAVÉS DE APRESENTAÇÃO CERTIFICADO DA ABNT OU LAUDO DE CONFORMIDADE JUNTO A PROPOSTA DE PREÇOS ATESTANDO ENSAIOS DE ESTABILIDADE, RESISTÊNCIA E DURABILIDADE EMITIDOS POR ÓRGÃOS, FUNDAÇÕES OU LABORATÓRIOS DE CERTIFICAÇÃO PÚBLICOS OU PRIVADOS, CREDITADOS PELO INMETRO DE ACORDO EXIGÊNCIAS DA NORMA REGULAMENTADORA NR-17.3. SOB PENA DE DESCLASSIFICAÇÃO.	UND	0	50	20	70	R\$ 32,00	R\$ 2.240,00
9	POLTRONA PARA DESCANSO - DESLIZANTE E RECLINÁVEL, ESTRUTURA EM AÇO E MADEIRA, MOVIMENTOS SIMULTÂNEOS DO ENCOSTO E DESCANSO DOS PÉS, ESTOFADA COM REVESTIMENTO EM	UND	0	2	0	2	R\$ 1.950,00	R\$ 3.900,00




GOVERNO MUNICIPAL

MUCAMBO

JUNTOS FAZEMOS O MELHOR

315
#

	COURINO. DIMENSÕES: ALTURA: 108 CM, LARGURA: 93 CM E PROFUNDIDADE: 89 CM							
10	CADEIRAS LONGARINAS DE 03 LUGARES COM BRAÇO 2 CADEIRAS LONGARINAS DE 03 LUGARES COM BRAÇO LONGARINA COM 03 LUGARES, COM BRAÇO, PÉS EM ALUMÍNIO, SENDO A CONCHA FABRICADA EM PLÁSTICO REFORÇADO COM FIBRA DE VIDRO, PELO PROCESSO S.M.C. (SHEET MOLDING COMPOUND). COMPOSTO DE RESINA POLIÉSTER, FIBRA DE VIDRO E CARGAS MINERAIS, PENSADAS A QUENTE EM MOLDES METÁLICOS AQUECIDOS. COM OS SEGUINTE DIMENSIONAIS: LARGURA 459 MM; COMPRIMENTO: 513 MM; ALTURA: 393. ACOPLADA EM ESTRUTURA METÁLICA, EM AÇO CARBONO 1010 /1020, SEÇÃO RETANGULAR 30 X 50X 2 MM TRATADAS CONTRA CORROSÃO E PINTADAS COM TINTA EPÓXI, SOLDADA PELO PROCESSO MIG COM DUPLO SUPORTE EM AÇO 1020 DE 3/4"X 1/4" PARA FIXAÇÃO DA CADEIRA EM SMC. AS CADEIRAS POSSUEM UMA ABA LATERAL EM TODO O SEU CONTO, REFORÇADA NAS EXTREMIDADES PELO AUMENTO DA ESPESSURA. CARACTERÍSTICAS TÉCNICAS MÍNIMAS: DUREZA 56 BARCOL, AVALIADA PELO MÉTODO ASTM-D- 2583. MOTIVO: DIFICULTAR A OCORRÊNCIA DE RISCOS E PERFURAÇÕES, MANTENDO A INTEGRIDADE DO PRODUTO EM SITUAÇÕES DE USO INDEVIDO DE OBJETOS CONTUNDENTES. RESISTÊNCIA À FLEXÃO 170 MPA, AVALIADA PELO MÉTODO ASTM-D-790. MOTIVO: GARANTIR A ESTABILIDADE DO PRODUTO, PERMITINDO QUE SUA FORMA SEJA MANTIDA MESMO SOB A AÇÃO DE GRANDE ESFORÇO. RESISTÊNCIA A TRAÇÃO 70 MPA, AVALIADA PELO MÉTODO ASTM-D-638M. MOTIVO: GARANTIR A RESISTÊNCIA MECÂNICA DO MATERIAL, NÃO PERMITINDO SUA QUEBRA EM CONDIÇÕES SEVERAS DE USO. IMPACTO IZOD 460 J/M, AVALIADA PELO MÉTODO ASTM-D-256.MOTIVO: ASSEGURAR A INTEGRIDADE DO PRODUTO EM SITUAÇÕES DE CHOQUE OU IMPACTO DE QUALQUER NATUREZA. FLAMABILIDADE CATEGORIA II / III ABNT-NBR-7356. MOTIVO: ASSEGURAR A CARACTERÍSTICAS DE AUTO EXTINGUÍVEL DO PRODUTO, APÓS A REMOÇÃO DA CHAMA, EVITANDO PROPAGAÇÃO DO INCÊNDIO.RESISTÊNCIA AO VANDALISMO – NORMA BS 4875 –	UND	0	2	0	2	R\$ 1.600,00	R\$ 3.200,00




GOVERNO MUNICIPAL

MUCAMBO

JUNTOS FAZEMOS O MELHOR

316
#


	BRITISH STANDART STRENGHT AND STABILITY OF FURNITURE - PART 1 METHOD FOR DETERMINATION OF STRENGHT CHAIRS AND STOOLS - NÍVEL DESEMPENHO 5. MOTIVO: MÓVEIS DESTINADOS AO USO EXCEPCIONALMENTE SEVERO. PRODUTO DEVE ATENDER ÀS EXIGÊNCIAS DA NORMA REGULAMENTADORA NR-17.3(MOBILIÁRIO PARA POSTOS DE TRABALHO) DO MINISTÉRIO DO TRABALHO E DO EMPREGO ATRAVÉS DE APRESENTAÇÃO CERTIFICADO DA ABNT OU LAUDO DE CONFORMIDADE JUNTO A PROPOSTA DE PREÇOS ATESTANDO ENSAIOS DE ESTABILIDADE, RESISTÊNCIA E DURABILIDADE EMITIDOS POR ÓRGÃOS, FUNDAÇÕES OU LABORATÓRIOS DE CERTIFICAÇÃO PÚBLICOS OU PRIVADOS, CREDITADOS PELO INMETRO DE ACORDO EXIGÊNCIAS DA NORMA REGULAMENTADORA NR-17.3. SOB PENA DE DESCLASSIFICAÇÃO.							
LOTE 06 - MATERIAL PERMANENTE (MOBILIÁRIO PARA SALAS DE AULA E DE ATIVIDADES)								
1	CADEIRA ACADÊMICA EM RESINA TERMOPLÁSTICA - COM PRANCHETA EM RESINA TERMOPLÁSTICA DE ALTO IMPACTO COM LATERAL FIXA ACOPLADA A ESTRUTURA. COMPOSTO POR ESTRUTURA METÁLICA REFORÇADA E PÉS, ASSENTO, ENCOSTO, PORTA-LIVROS E PRANCHETA PLÁSTICOS. PRANCHETA: INJETADA EM RESINA TERMOPLÁSTICA ABS DE ALTO IMPACTO VIRGEM COM AS SEGUINTE DIMENSÕES 620 MM DE COMPRIMENTO POR 316 MM DE LARGURA E ESPESSURA MÍNIMA DE PAREDE DE 3 MM. A MESMA POSSUI PORTA CANETAS DE 290 MM X 24 MM E É FIXADA AO SUPORTE ESTRUTURAL POR MEIO DE CONTRA TAMPO INJETADO EM POLIPROPILENO DOTADO DE 5 ENCAIXES. SEM EMENDAS, RUGAS, DOBRADOS PELO PROCESSO DE CONFORMAÇÃO MECÂNICA POR DOBRAMENTO, POSICINADOS SOBA PRANCHETA, LIGADOS A ESTRUTURA DA CADEIRA E SEM MÃO FRANCESA DEIXANDO LIVRE O ESPAÇO DAS PERNAS DO USUARIO. A ALTURA DA PRANCHETA AO CHÃO NA REGIÃO DE APOIO DO COTOVELO É DE 685 MM E A MESMA POSSUI UMA INCLINAÇÃO DE 10° COM O PLANO HORIZONTAL AFIM DE PROPORCIONAR MAIOR CONFORTO	UND	0	200	0	200	R\$ 380,00	R\$ 76.000,00



317
J

<p>ERGONÔMICO AO USUÁRIO. ASSENTO: FABRICADO EM POLIPROPILENO COPOLÍMERO INJETADO, MOLDADO ANATOMICAMENTE COM ACABAMENTO POLIDO, COM DIMENSÕES DE 400 MM DE LARGURA, 400 MM DE PROFUNDIDADE, 5 MM DE ESPESSURA DE PAREDE E CANTOS ARREDONDADOS, UNIDOS A ESTRUTURA POR MEIO DE 4 (QUATRO) CAVIDADES REFORÇADAS COM ALETAS, QUE ACOMODAM PARAFUSOS PARA PLÁSTICO FL DE DIÂMETRO 5X30 MM FENDA PHILLIPS. POSSUI TAMBÉM A BORDA FRONTAL ARREDONDADA PARA NÃO OBSTRUIR A CIRCULAÇÃO SANGUÍNEA DO USUÁRIO. A ALTURA DO ASSENTO ATÉ O CHÃO É DE 460 MM. DEVE ATENDER A NORMA TÉCNICA NBR 14006/2008 DA ABNT, FABRICADOS PELO PROCESSO EM RESINA PLÁSTICA VIRGEM. ENCOSTO: INTEIRO, SEM ABERTURAS, EM POLIPROPILENO COPOLÍMERO INJETADO, MOLDADO ANATOMICAMENTE COM ACABAMENTO POLIDO, COM DIMENSÕES DE 400 MM DE LARGURA POR 200 MM DE ALTURA, COM ESPESSURA DE PAREDE DE 4 MM E CANTOS ARREDONDADOS. É UNIDO À ESTRUTURA POR MEIO DE SUAS CAVIDADES POSTERIORES QUE SE ENCAIXAM À ESTRUTURA METÁLICA, TRAVADA POR DOIS PINOS RETRÁTEIS INJETADOS EM POLIPROPILENO COPOLÍMERO NA COR DO ENCOSTO, DISPENSANDO A PRESENÇA DE REBITES OU PARAFUSOS. DEVE ATENDER A NORMA TÉCNICA NBR 14006/2008 DA ABNT, FABRICADOS PELO PROCESSO EM RESINA PLÁSTICA VIRGEM. PORTA-LIVROS: PRODUZIDO EM POLIPROPILENO COPOLÍMERO VIRGEM PELO PROCESSO DE INJEÇÃO DE TERMOPLÁSTICOS DE ALTO IMPACTO. TOTALMENTE FECHADO NAS PARTES LATERAIS E TRASEIRA E COM ABERTURAS PARA VENTILAÇÃO NA PARTE INFERIOR. A ABERTURA FRONTAL DE ACESSO AO PORTA-LIVROS DEVE MEDIR 270MM X 85MM, E SUA PROFUNDIDADE NO MÍNIMO DE 270MM. ACOPLA-SE AO ASSENTO ATRAVÉS DE ABAS QUE SE PROLONGAM DA CESTA E JUNTAM-SE COM A ESTRUTURA ONDE SERÃO FIXADAS POR 4 PARAFUSOS. CAPACIDADE DE 20 LITROS APROXIMADAMENTE. ESTRUTURA: FABRICADA EM TUBOS DE AÇO 1010/1020, SENDO NA COR BRANCA. SENDO A BASE DE LIGAÇÃO DO ASSENTO E ENCOSTO</p>								
--	--	--	--	--	--	--	--	--

[Handwritten signatures]



GOVERNO MUNICIPAL

MUCAMBO

JUNTOS FAZEMOS O MELHOR

318

COM TUBOS DE SECÇÃO QUADRADA 20X20 MM E ESPESSURA DE PAREDE DE 1,2MM DOBRADOS. DUAS TRAVESSAS HORIZONTAIS DE LIGAÇÃO E SUSTENTAÇÃO DO ASSENTO TAMBÉM EM TUBO DE SECÇÃO QUADRADA 20X20 MM ESPESSURA DE PAREDE 1,2MM, ALÉM DE DUAS TRAVESSAS HORIZONTAIS EM TUBO DE 22 MM DE DIÂMETRO E 1,2MM DE ESPESSURA DE PAREDE QUE SERVEM DE ENCAIXE PARA O SUPORTE DA PRANCHETA. ESSE POR SUA VEZ É FABRICADO EM UM TUBO 19 MM DE DIÂMETRO E 1,06 MM DE ESPESSURA DE PAREDE REFORÇADO INTERNAMENTE POR UM TUBO 16 MM DE DIÂMETRO E 1,2MM DE ESPESSURA DE PAREDE. AS COLUNAS SÃO FEITAS DE TUBOS OBLONGOS MEDINDO 29X58 MM, ESPESSURA DE PAREDE DE 1,2 MM, FIXADAS NA BASE DE LIGAÇÃO DO ASSENTO E ENCOSTO ATRAVÉS DE 4 (QUATRO) PARAFUSOS COM PORCAS EMBUTIDAS. UMA TRAVESSA EM TUBO DE SECÇÃO QUADRADA MEDINDO 20X20 MM, COM ESPESSURA DE PAREDE DE 1,2 MM, FIXADA ENTRE AS COLUNAS POR 8 (OITO) PARAFUSOS, SENDO 4 (QUATRO) PARA CADA LADO, QUE LIGAM UMA COLUNA À OUTRA. TODA A ESTRUTURA METÁLICA DEVE SER FABRICADA EM TUBO DE AÇO INDUSTRIAL TRATADOS POR CONJUNTOS DE BANHOS QUIMICOS PARA A PROTEÇÃO E LONGEVIDADE DA ESTRUTURA E SOLDADOS ATRAVÉS DO SISTEMA MIG. BASE(PÉS): EM FORMATO DE ARCO, TODO EM POLIPROPILENO COPOLÍMERO VIRGEM, FABRICADO PELO PROCESSO DE INEJÇÃO DE TERMOPLÁSTICO. OS PÉS SÃO FIXADOS A ESTRUTURA POR 2 (DOIS) ENCAIXE E MONTADOS SOB PRESSÃO, DE MANEIRA QUE RESISTA A UMA CONDIÇÃO SEVERA DE USO. OS PÉS DEVEM TER ESPESSURA MINIMA DE 4MM COM NERVURAS EM TODO O COMPRIMENTO DO PÉ MEDINDO 460MM, OS MESMO ENVOLVEM AS 2(DUAS) COLUNAS A NO MINIMO 80 MM DE ALTURA, EVITANDO ASSIM O CONTATO DOS TUBOS COM A UMIDADE DO CHÃO, PARA EVITAR A OXIDAÇÃO E TAMBÉM COM A FUNÇÃO DE PROTEÇÃO DA PINTURA, FUNÇÃO ANTIDERRAPANTE E AMORTECIMENTO DE IMPACTO. TODAS AS PEÇAS DA ESTRUTURA METÁLICA SÃO UNIDAS POR SOLDA MIG, TRATADAS EM CONJUNTOS DE BANHOS QUIMICOS E PINTADAS COM TINTA EPÓXI (PÓ), PARA GARANTIR PROTEÇÃO



GOVERNO MUNICIPAL

MUCAMBO

JUNTOS FAZEMOS O MELHOR

319

	<p>ANTIOXIDANTE E MAIOR VIDA UTIL. PRODUTO DEVE ATENDER ÀS EXIGÊNCIAS DA NORMA REGULAMENTADORA NR-17.3(MOBILIÁRIO PARA POSTOS DE TRABALHO) DO MINISTÉRIO DO TRABALHO E DO EMPREGO ATRAVÉS DE APRESENTAÇÃO CERTIFICADO DA ABNT OU LAUDO DE CONFORMIDADE JUNTO A PROPOSTA DE PREÇOS ATESTANDO ENSAIOS DE ESTABILIDADE, RESISTÊNCIA E DURABILIDADE EMITIDOS POR ÓRGÃOS, FUNDAÇÕES OU LABORATÓRIOS DE CERTIFICAÇÃO PÚBLICOS OU PRIVADOS, CREDITADOS PELO INMETRO DE ACORDO EXIGÊNCIAS DA NORMA REGULAMENTADORA NR-17.3. SOB PENA DE DESCLASSIFICAÇÃO.</p>									
2	<p>CONJUNTO COLETIVO PRÉ-ESCOLAR COM 1 MESA E 4 CADEIRAS CONFORME ESPECIFICAÇÕES MÍNIMAS: A MESA DEVE TER BASE FORMADA POR ESTRUTURA ATRAVÉS DE UM QUADRO FABRICADO EM TUBO DE AÇO 1010/1020 DE SEÇÃO 20X40MM COM NO MÍNIMO 1,2MM DE PAREDE COMPOSTO POR 3 TRAVESSAS E 2 CABECEIRAS COM UM ÚNICO PONTO DE SOLDA UNINDO AS EXTREMIDADES DO MESMO TUBO. NOS QUATRO CANTOS DO QUADRO, NA PARTE INFERIOR DO MESMO DEVE EXISTIR UM CONE EM AÇO 1010/1020 ONDE SERÃO MONTADOS OS PÉS DA MESA. ESSE CONE DEVE SER FABRICADO EM TUBO Ø 2" COM 2,25MM DE PAREDE E RECEBER INTERNAMENTE UMA BUCHA PLÁSTICA TAMBÉM CÔNICA E EXPANSÍVEL QUE REALIZARÁ A FIXAÇÃO DAS PERNAS SEM O USO DE PARAFUSOS. OS PÉS DEVEM SER FABRICADAS EM TUBO DE AÇO 1010/1020 Ø 1.1/2" X 0,9MM DE PAREDE. NA EXTREMIDADE INFERIOR DE CADA PÉ DEVE EXISTIR DE UMA SAPATA COM REGULAGEM DE ALTURA PARA NIVELAMENTO DA MESA, FABRICADA EM POLIPROPILENO. TODAS AS PEÇAS METÁLICAS QUE COMPÕE A MESA DEVEM RECEBER TRATAMENTO ANTICORROSIVO E PINTURA EM TINTA EPOXI. O TAMPO DA MESA DEVE SER EM PLÁSTICO INJETADO DE ALTO IMPACTO NA COR LARANJA, QUE SE FIXAM À ESTRUTURA POR MEIO DE ENCAIXES, SENDO 4 ENCAIXES NAS LATERAIS DA MESA (2 DE CADA LADO), 3 ENCAIXES CENTRAIS E 4 PARAFUSOS. A MESA DEVE MEDIR 640X840MM E TER 600MM DE ALTURA APROXIMADAMENTE.</p>	UND	0	30	0	30	R\$ 784,00		R\$ 23.520,00	



GOVERNO MUNICIPAL


MUCAMBO

JUNTOS FAZEMOS O MELHOR


300
#

DEVERÃO COMPOR O CONJUNTO 04 (QUATRO) CADEIRAS DEVEM POSSUIR ESTRUTURA METÁLICA REFORÇADA E ASSENTO, ENCOSTO, PONTEIRAS, SAPATAS E FIXADORES EM PLÁSTICO INJETADO. A ESTRUTURA DAS CADEIRAS DEVE SER FABRICADA À PARTIR DE TUBOS OBLONGOS DE SECÇÃO REDONDA COM Ø 19,00 MM E 1,5 MM DE ESPESSURA DE PAREDE DOBRADOS E SOLDADOS. AS EXTREMIDADES DAS PERNAS DA CADEIRA DEVEM RECEBER SAPATAS PLÁSTICAS DE ACABAMENTO PADRÃO FDE. TODAS AS PEÇAS METÁLICAS QUE COMPÕE A CADEIRA DEVEM RECEBER TRATAMENTO ANTICORROSIVO POR CONJUNTO DE BANHOS QUÍMICOS, LIGADOS POR SOLDA MIG E PINTURA EM TINTA EPÓXI NA COR BRANCA. O ASSENTO DEVE SER CONFECCIONADO EM POLIPROPILENO COPOLÍMERO INJETADO E MOLDADO ANATOMICAMENTE COM ACABAMENTO TEXTURIZADO COM DIMENSÕES DE 400 MM DE LARGURA, 300 MM DE PROFUNDIDADE 4 MM DE ESPESSURA DE PAREDE COM CANTOS ARREDONDADOS, MONTADOS À ESTRUTURA POR MEIO DE UM ENCAIXE EM TODO O TUBO DA BASE DA FRENTE DA CADEIRA E 2 (DUAS) CAVIDADES REFORÇADAS COM ALETAS DE 2MM DE ESPESSURA, QUE ACOMODAM PARAFUSOS AUTO ATARRAXANTES PARA PLÁSTICO DE DIÂMETRO 5X25 MM FENDA PHILLIPS. DEVE SER PROVIDO, NA PARTE FRONTAL QUE FICA EM CONTATO COM AS PERNAS DO USUÁRIO, DE BORDA ARREDONDADA COM RAIOS A FIM DE NÃO OBSTRUIR A CIRCULAÇÃO SANGUÍNEA. A ALTURA DO ASSENTO ATÉ O CHÃO DEVE SER DE 350 MM APROXIMADAMENTE. O ENCOSTO DEVE SER INTEIRIÇO, SEM NENHUM TIPO DE VENTILAÇÃO OU ABERTURA, FABRICADO EM POLIPROPILENO COPOLÍMERO INJETADO E MOLDADO ANATOMICAMENTE COM ACABAMENTO TEXTURIZADO. SUAS DIMENSÕES APROXIMADAS DEVEM SER DE 370 MM DE LARGURA POR 200 MM DE ALTURA, COM ESPESSURA DE PAREDE MÉDIA DE 3,5 MM. A PEÇA DEVE POSSUIR CANTOS ARREDONDADOS E UNIR-SE À ESTRUTURA POR MEIO DE ENCAIXES DE SUAS CAVIDADES POSTERIORES AOS TUBOS DA ESTRUTURA METÁLICA DA CADEIRA E SER TRAVADA POR DOIS PINOS RETRÁTEIS INJETADOS EM POLIPROPILENO

[Handwritten signatures]



PEÇAS METÁLICAS QUE COMPÕE A MESA RECEBEM TRATAMENTO ANTICORROSIVO E PINTURA EM TINTA EPOXI. A CADEIRA GIRATÓRIA DEVE SER CONSTITUÍDA DE ASSENTO E ENCOSTO; PLATAFORMA, COLUNA E BASE COM RODÍZIO. A ESTRUTURA DE SUSTENTAÇÃO DO ASSENTO E ENCOSTO DEVE SER FABRICADA EM TUBOS DE AÇO 1010 / 1020 COM Ø 22.20 MM E 1.50MM DE ESPESSURA DE PAREDE, FOSFATADA E PINTADA COM TINTA EPÓXI PÓ. OS TUBOS DEVEM SER CURVADOS E FURADOS PARA ACOPLAREM-SE AO ASSENTO E ENCOSTO UNINDO-SE COM O MECANISMO ONDE SERÃO FIXADOS POR 4 PARAFUSOS ¼"X1.1/2" MM SEXTAVADOS FLANGEADOS. O CONJUNTO DEVE SER ENTÃO ACOPLANDO AO PISTÃO A GÁS E ESSE ACOPLADO À BASE DE CINCO PERNAS COM SAPATAS. O ASSENTO DEVE SER PRODUZIDO EM POLIPROPILENO COPOLÍMERO INJETADO E MOLDADO ANATOMICAMENTE COM ACABAMENTO TEXTURIZADO, COM DIMENSÕES APROXIMADAS DE 465 MM DE LARGURA, 470 MM DE PROFUNDIDADE COM 5 MM DE ESPESSURA DE PAREDE COM CANTOS ARREDONDADOS, UNIDOS À ESTRUTURA POR MEIO DE 4 (QUATRO) PORCAS APARAFUSADAS (BUCHA AMERICANA ¼"X13MM); E 4 (QUATRO) PARAFUSOS SEXTAVADOS FLANGEADOS ¼"X1.1/2". SOBRE O ASSENTO DEVE EXISTIR UM ESTOFAMENTO COM ALMA PLÁSTICA FIXADO AO MESMO POR MEIO DE PARAFUSOS PARA PLÁSTICO. A ALTURA DO ASSENTO AO PISO DEVE SER REGULÁVEL DE 410 À 520 MM APROXIMADAMENTE. O ENCOSTO DEVE SER FABRICADO EM POLIPROPILENO COPOLÍMERO INJETADO E MOLDADO ANATOMICAMENTE COM ACABAMENTO TEXTURIZADO, COM DIMENSÕES APROXIMADAS DE 460MM DE LARGURA POR 330MM DE ALTURA, COM ESPESSURA DE PAREDE DE 5MM E CANTOS ARREDONDADOS, UNIDO À ESTRUTURA METÁLICA PELO ENCAIXE DE DUPLA CAVIDADE NA PARTE POSTERIOR DO ENCOSTO, SENDO TRAVADO POR DOIS PINOS FIXADORES PLÁSTICOS INJETADOS EM POLIPROPILENO COPOLÍMERO, NA COR DO ENCOSTO, DISPENSANDO A PRESENÇA DE REBITES OU PARAFUSOS. O ENCOSTO DEVE POSSUIR FUROS PARA VENTILAÇÃO.




GOVERNO MUNICIPAL
MUCAMBO
JUNTOS FAZEMOS O MELHOR

322
f

	<p>COPOLÍMERO, NA MESMA COR DO ENCOSTO, DISPENSANDO A PRESENÇA DE REBITES OU PARAFUSOS. AS CADEIRAS DEVERÃO SER NAS CORES VERDE, VERMELHO, AZUL E AMARELO. PRODUTO DEVE ATENDER ÀS EXIGÊNCIAS DA NORMA REGULAMENTADORA NR-17.3(MOBILIÁRIO PARA POSTOS DE TRABALHO) DO MINISTÉRIO DO TRABALHO E DO EMPREGO ATRAVÉS DE APRESENTAÇÃO CERTIFICADO DA ABNT OU LAUDO DE CONFORMIDADE JUNTO A PROPOSTA DE PREÇOS ATESTANDO ENSAIOS DE ESTABILIDADE, RESISTÊNCIA E DURABILIDADE EMITIDOS POR ÓRGÃOS, FUNDAÇÕES OU LABORATÓRIOS DE CERTIFICAÇÃO PÚBLICOS OU PRIVADOS, CREDITADOS PELO INMETRO DE ACORDO EXIGÊNCIAS DA NORMA REGULAMENTADORA NR-17.3. SOB PENA DE DESCLASSIFICAÇÃO.</p>									
3	<p>CONJUNTO MESA E CADEIRA PARA PROFESSOR - MESA COM TAMPO MODULAR FABRICADA EM ABS INJETADO DE ALTO IMPACTO QUE SE FIXA À ESTRUTURA POR MEIO DE ENCAIXES, SENDO 4 ENCAIXES NAS LATERAIS DA MESA (2 DE CADA LADO) E 3 ENCAIXES CENTRAIS E 4 PARAFUSOS. POSSUI UM TAPUME DE 650X250MM EM MDP DE 15MM DE ESPESSURA REVESTIDO COM LAMINADO MELAMÍNICO BRANCO FIXADO NA PARTE FRONTAL DA MESA POR 4 PARAFUSOS SOBERBOS. APÓS MONTADA A MESA MEDE 610X810MM E TEM 760MM DE ALTURA. A ESTRUTURA É FORMADA POR UM QUADRO FABRICADO EM TUBO DE AÇO 1010/1020 DE SEÇÃO 20X40MM COM 1,2MM COMPOSTO POR 3 TRAVESSAS E 2 CABECEIRAS. NOS QUATRO CANTOS DO QUADRO, NA PARTE INFERIOR DO MESMO EXISTE UM CONE EM AÇO 1010/1020 ONDE SÃO MONTADOS OS PÉS DA MESA. ESSE CONE É FABRICADO EM TUBO Ø 2" COM 2,25MM DE PAREDE E RECEBE INTERNAMENTE UMA BUCHA PLÁSTICA TAMBÉM CÔNICA E EXPANSÍVEL QUE REALIZA A FIXAÇÃO DAS PERNAS SEM O USO DE PARAFUSOS. AS PERNAS SÃO FABRICADAS EM TUBO DE AÇO 1010/1020 Ø 1.1/2"X0,9MM DE PAREDE. NA EXTREMIDADE INFERIOR DE CADA PÉ EXISTE DE UMA SAPATA COM REGULAGEM DE ALTURA PARA NIVELAMENTO DA MESA, FABRICADA EM POLIPROPILENO. TODAS AS</p>	UND	0	8	0	8	R\$ 660,00	R\$	5.280,00	

[Handwritten signatures]




GOVERNO MUNICIPAL

MUCAMBO

JUNTOS FAZEMOS O MELHOR

323
#

	<p>O MECANISMO DEVE SER FEITO EM CHAPA DE AÇO 1010/1020 DE ESPESSURA 2.65MM, FOSFATADA PINTADA COM TINTA EPÓXI PÓ. DOTADA DE ALAVANCA PLÁSTICA PARA ACIONAMENTO DA COLUNA A GÁS PARA REGULAGEM DE ALTURA DO ASSENTO. A BASE PENTA PÉ DEVE SER FABRICADA EM CHAPA 1010/1020 DE ESPESSURA 1,20MM, FOSFATADA PINTADA COM TINTA EPÓXI PÓ, COBERTA COM CARENAGEM INJETADA EM POLIPROPILENO COM ACABAMENTO TEXTURIZADO. A COLUNA DEVE SER COM MOVIMENTO À GÁS COM CURSO DE 110 MM E COMPRIMENTO MÍNIMO DE 295 MM E MÁXIMO DE 405 MM APROXIMADAMENTE, COBERTA COM CARENAGEM INJETADA EM POLIPROPILENO COM ACABAMENTO TEXTURIZADO. PRODUTO DEVE ATENDER ÀS EXIGÊNCIAS DA NORMA REGULAMENTADORA NR-17.3(MOBILIÁRIO PARA POSTOS DE TRABALHO) DO MINISTÉRIO DO TRABALHO E DO EMPREGO ATRAVÉS DE APRESENTAÇÃO CERTIFICADO DA ABNT OU LAUDO DE CONFORMIDADE JUNTO A PROPOSTA DE PREÇOS ATESTANDO ENSAIOS DE ESTABILIDADE, RESISTÊNCIA E DURABILIDADE EMITIDOS POR ÓRGÃOS, FUNDAÇÕES OU LABORATÓRIOS DE CERTIFICAÇÃO PÚBLICOS OU PRIVADOS, CREDITADOS PELO INMETRO DE ACORDO EXIGÊNCIAS DA NORMA REGULAMENTADORA NR-17.3. SOB PENA DE DESCLASSIFICAÇÃO.</p>									
4	<p>CONJUNTO INFANTIL (MESA E CADEIRA INDIVIDUAL) - CONJUNTO FORMADO POR UMA CADEIRA E UMA MESA. A CADEIRA DEVE SER COMPOSTA POR: ESTRUTURA METÁLICA, ASSENTO, ENCOSTO, PONTEIRAS, SAPATAS E FIXADORES PLÁSTICOS, E DOIS PARAFUSOS. O ASSENTO DEVE SER CONFECCIONADO EM POLIPROPILENO COPOLÍMERO INJETADO E MOLDADO ANATOMICAMENTE COM ACABAMENTO TEXTURIZADO E DIMENSÕES APROXIMADAS DE 395 MM DE LARGURA, 305 MM DE PROFUNDIDADE 4 MM DE ESPESSURA DE PAREDE COM CANTOS ARREDONDADOS, MONTADO À ESTRUTURA POR MEIO DE UM ENCAIXE EM TODO O TUBO DA BASE DA FRENTE DA CADEIRA E 2 (DUAS) CAVIDADES REFORÇADAS COM ALETAS DE 2MM DE ESPESSURA, QUE ACOMODAM PARAFUSOS AUTO ATARRAXANTES PARA PLÁSTICO DE</p>	UND	0	100	0	100	R\$ 480,00	R\$ 48.000,00		



GOVERNO MUNICIPAL

MUCAMBO

JUNTOS FAZEMOS O MELHOR

324
J

<p>DIÂMETRO 5X25 MM FENDA PHILLIPS. NA PARTE FRONTAL, QUE FICA EM CONTATO COM AS PERNAS DO USUÁRIO DEVE SER PROVIDO DE BORDA ARREDONDADA COM RAIOS A FIM DE NÃO OBSTRUIR A CIRCULAÇÃO SANGUÍNEA. A ALTURA DO ASSENTO ATÉ O CHÃO DEVE SER DE 355 MM. O ENCOSTO DEVE SER INTEIRO, SEM NENHUM TIPO DE VENTILAÇÃO OU ABERTURA, FABRICADO EM POLIPROPILENO COPOLÍMERO INJETADO E MOLDADO ANATOMICAMENTE COM ACABAMENTO TEXTURIZADO. SUAS DIMENSÕES APROXIMADAS DEVEM SER DE 375 MM DE LARGURA POR 195 MM DE ALTURA, COM ESPESSURA DE PAREDE MÉDIA DE 3,5 MM. A PEÇA DEVE POSSUIR CANTOS ARREDONDADOS E UNIR-SE À ESTRUTURA POR MEIO DE ENCAIXES DE SUAS CAVIDADES POSTERIORES AOS TUBOS DA ESTRUTURA METÁLICA DA CADEIRA E SER TRAVADA POR DOIS PINOS RETRÁTEIS INJETADOS EM POLIPROPILENO COPOLÍMERO, NA MESMA COR DO ENCOSTO, DISPENSANDO A PRESENÇA DE REBITES OU PARAFUSOS. A ESTRUTURA DEVE SER FABRICADA À PARTIR DE TUBOS DE SECÇÃO REDONDA COM Ø 19,05 MM E 1,5 MM DE ESPESSURA DE PAREDE DOBRADOS E SOLDADOS. O CONJUNTO ESTRUTURAL DEVE RECEBER BANHOS QUÍMICOS E PINTURA EPOXI EM PÓ. AS EXTREMIDADES DAS PERNAS DA CADEIRA DEVEM RECEBER SAPATAS PLÁSTICAS DE ACABAMENTO PADRÃO FDE. A MESA DEVE TER 590 MM DE ALTURA E PERMITIR SUA MONTAGEM COMPLETA POR ENCAIXES DE SEUS COMPONENTES E PODER SER UTILIZADA DE AMBOS OS LADOS, FRENTE OU TRÁS DEPENDENDO DA ESCOLHA DO USUÁRIO. DEVE POSSUIR TAMPO INJETADO EM TERMOPLÁSTICO ABS VIRGEM, COM PIGMENTAÇÃO, SUPERFÍCIE LISA SEM BRILHO E COM FORMATO DE 2 (DOIS) ÂNGULOS POSSIBILITANDO A FORMAÇÃO DE CÍRCULOS COM 6 (SEIS) OU 30 (TRINTA) MESAS. O TAMPO DEVE FIXAR-SE AO CONTRA TAMPO POR MEIO DE 06 (SEIS) ENCAIXES, 4 CLIQUES DO TIPO SNAP-FIT E DUAS TORRES PARA FIXAÇÃO POR PARAFUSOS. O CONTRA TAMPO DEVE APOIAR, REFORÇAR E ESTRUTURAR A SUPERFÍCIE DO TAMPO ALÉM DE PROVER ACABAMENTO NA PARTE INFERIOR DO TAMPO DA MESA. AS DIMENSÕES</p>							
--	--	--	--	--	--	--	--

[Handwritten signatures]



GOVERNO MUNICIPAL


MUCAMBO

JUNTOS FAZEMOS O MELHOR

325
J

APROXIMADAS DO TAMPO DEVEM SER DE 680 MM NA BASE MAIOR, 595 MM NA BASE MENOR E 560 MM LATERALMENTE, CONTENDO 02 (DOIS) PORTA OBJETOS LATERAIS DA SUPERFÍCIE DE USO INTEGRADOS AO TAMPO DISPONIBILIZANDO UMA ÁREA ÚTIL DE SUPERFÍCIE DE USO DO TAMPO DE 560 MM X 515 MM. A ÁREA SOMANDO OS DOIS PORTA OBJETOS DEVE SER DE APROXIMADAMENTE 0,29 M2. DEVE POSSUIR 01 (UM) PORTA LIVRO EM FORMATO RETANGULAR, INJETADO EM TERMOPLÁSTICO COM SUPERFÍCIE TEXTURIZADA, ABERTO POR TODOS OS LADOS FACILITANDO O MANUSEIO DOS MATERIAIS. A ESTRUTURA METÁLICA DA MESA DEVE SER CONFECCIONADA EM TUBOS DE AÇO 1010/1020, SENDO A BASE DO TAMPO COM TUBO QUADRADO DE 20X20MM E ESPESSURA DE 1,9 MM SOLDADOS À DUAS CAMISAS METÁLICAS DE TUBO OBLONGO 29X58MM E ESPESSURA DE PAREDE DE 1,9MM UNIDAS ENTRE SI POR UM TUBO OBLONGO 29X58MM COM ESPESSURA DE PAREDE DE 1,5MM. AS PERNAS DA MESAS DEVE SER FABRICADAS COM TUBO OBLONGO 29X58 MM ESPESSURA 1,9 MM SOLDADOS AOS PÉS DA MESA FABRICADOS EM TUBO DE Ø 38,10 MM E ESPESSURA DE 1,5 MM COM PONTEIRAS PLÁSTICAS DE ACABAMENTO PADRÃO FDE/FNDE FIXADAS POR MEIO DE REBITES TIPO POP. A MONTAGEM DAS PERNAS DA MESA AO TAMPO SE DARÁ POR MEIO DE 4 PARAFUSOS. TODOS OS COMPONENTES DA ESTRUTURA METÁLICA DEVE SER FABRICADOS EM TUBO DE AÇO INDUSTRIAL, TRATADOS POR CONJUNTOS DE BANHOS QUÍMICOS, E RECEBER PINTURA EPÓXI EM PÓ. DEVE ATENDER ÀS EXIGÊNCIAS DO INMETRO (CERTIFICAÇÃO COMPULSÓRIA (OBRIGATÓRIA) PARA MÓVEIS ESCOLARES - CADEIRAS E MESAS PARA CONJUNTO ALUNO INDIVIDUAL), ATRAVÉS DE APRESENTAÇÃO DE CERTIFICADO DE CONFORMIDADE DO INMETRO DE ATENDIMENTO AS NORMAS ABNT NBR 14006/2008, CONFORME PORTARIA INMETRO N.º 105, DE 6 DE MARÇO DE 2012, JUNTO A PROPOSTA DE PREÇOS EMITIDOS POR ÓRGÃOS, FUNDAÇÕES, AUTARQUIAS DO PODER PÚBLICO OU LABORATÓRIOS DE CERTIFICAÇÃO PÚBLICOS, ACREDITADOS PELO INMETRO, PARA

[Handwritten signatures]



GOVERNO MUNICIPAL

MUCAMBO


JUNTOS FAZEMOS O MELHOR

316
P


	CUMPRIMENTO DAS NORMAS TÉCNICAS QUE O PRODUTO ATENDE AS EXIGENCIAS. SOB PENA DE DESCLASSIFICAÇÃO; DEVEM ATENDER ÀS EXIGÊNCIAS DA NORMA REGULAMENTADORA NR-17.3(MOBILIÁRIO PARA POSTOS DE TRABALHO) DO MINISTÉRIO DO TRABALHO E DO EMPREGO ATRAVÉS DE APRESENTAÇÃO DE LAUDOS TÉCNICOS JUNTO A PROPOSTA DE PREÇOS EMITIDOS POR ÓRGÃOS, FUNDAÇÕES, AUTARQUIAS DO PODER PUBLICO OU LABORATÓRIOS DE CERTIFICAÇÃO PÚBLICOS, ACREDITADOS PELO INMETRO, ATESTADO QUE O PRODUTO ATENDE AS EXIGENCIAS DA NR-17. SOB PENA DE DESCLASSIFICAÇÃO.							
5	CONJUNTO REFEITÓRIO DE 8 LUGARES; MESA DEVE SER COMPOSTA POR TAMPOS MODULARES EM PLÁSTICO INJETADO DE ALTO IMPACTO NA COR LARANJA, FORMADO POR 4 MÓDULOS QUE SE FIXAM À ESTRUTURA POR MEIO DE ENCAIXES, SENDO 4 ENCAIXES NAS LATERAIS DA MESA (2 DE CADA LADO) E 3 ENCAIXES CENTRAIS POR MÓDULO E 4 PARAFUSOS POR MÓDULO. APÓS MONTADA A MESA MEDE 2500X800MM E TEM 650MM DE ALTURA. A ESTRUTURA DEVE SER FORMADA POR UM QUADRO FABRICADO EM TUBO DE AÇO 1010/1020 DE SEÇÃO 20X40MM COM 1,2MM COMPOSTO POR 3 TRAVESSAS E 2 CABECEIRAS. AS PERNAS DEVEM SER FABRICADAS EM TUBO DE AÇO 1010/1020 Ø 1.1/2"X0,9MM DE PAREDE E ENCAIXADAS SEM O USO DE PARAFUSOS. NA EXTREMIDADE INFERIOR DE CADA PÉ EXISTE DE UMA SAPATA COM REGULAGEM DE ALTURA PARA NIVELAMENTO DA MESA, FABRICADA EM POLIPROPILENO. TODAS AS PEÇAS METÁLICAS QUE COMPÕE A MESA RECEBEM TRATAMENTO ANTICORROSIVO E PINTURA EM TINTA EPOXI; O CONJUNTO É COMPOSTO POR 8 CADEIRAS COM ESTRUTURA METÁLICA, ASSENTO, ENCOSTO, PONTEIRAS, SAPATAS E FIXADORES PLÁSTICOS, E DOIS PARAFUSOS. O ASSENTO DEVE SER CONFECCIONADO EM POLIPROPILENO COPOLÍMERO INJETADO E MOLDADO ANATOMICAMENTE COM ACABAMENTO TEXTURIZADO E DIMENSÕES DE APROXIMADAMENTE 395 MM DE LARGURA, 305 MM DE PROFUNDIDADE 4 MM DE ESPESSURA DE PAREDE COM CANTOS ARREDONDADOS, MONTADOS À	UND	0	8	0	8	R\$ 2.200,00	R\$ 17.600,00



ESTRUTURA POR MEIO DE UM ENCAIXE EM TODO O TUBO DA BASE DA FRENTE DA CADEIRA E 2 (DUAS) CAVIDADES REFORÇADAS COM ALETAS DE 2MM DE ESPESSURA, QUE ACOMODAM PARAFUSOS AUTO ATARRAXANTES PARA PLÁSTICO DE DIÂMETRO 5X25 MM FENDA PHILLIPS. NA PARTE FRONTAL, QUE FICA EM CONTATO COM AS PERNAS DO USUÁRIO DEVE SER PROVIDO DE BORDA ARREDONDADA COM RAIOS A FIM DE NÃO OBSTRUIR A CIRCULAÇÃO SANGUÍNEA. A ALTURA DO ASSENTO ATÉ O CHÃO É DE 355 MM. O ENCOSTO DEVE SER INTEIRO, SEM NENHUM TIPO DE VENTILAÇÃO OU ABERTURA, FABRICADO EM POLIPROPILENO COPOLÍMERO INJETADO E MOLDADO ANATOMICAMENTE COM ACABAMENTO TEXTURIZADO. SUAS DIMENSÕES SÃO 374 MM DE LARGURA POR 195 MM DE ALTURA, COM ESPESSURA DE PAREDE MÉDIA DE 3,5 MM. A PEÇA DEVE POSSUIR CANTOS ARREDONDADOS E UNE-SE À ESTRUTURA POR MEIO DE ENCAIXES DE SUAS CAVIDADES POSTERIORES AOS TUBOS DA ESTRUTURA METÁLICA DA CADEIRA E DEVE SER TRAVADA POR DOIS PINOS RETRÁTEIS INJETADOS EM POLIPROPILENO COPOLÍMERO, NA MESMA COR DO ENCOSTO, DISPENSANDO A PRESENÇA DE REBITES OU PARAFUSOS. A ESTRUTURA DEVE SER FABRICADA À PARTIR DE TUBOS DE SECÇÃO REDONDA COM Ø 19,05 MM E 1,5 MM DE ESPESSURA DE PAREDE DOBRADOS E SOLDADOS. O CONJUNTO ESTRUTURAL DEVE RECEBER BANHOS QUÍMICOS E PINTURA EPOXI EM PÓ. AS EXTREMIDADES DAS PERNAS DA CADEIRA RECEBEM SAPATAS PLÁSTICAS DE ACABAMENTO PADRÃO FNDE. O PRODUTO DEVE ATENDER ÀS EXIGÊNCIAS DA NORMA REGULAMENTADORA NR-17.3(MOBILIÁRIO PARA POSTOS DE TRABALHO) DO MINISTÉRIO DO TRABALHO E DO EMPREGO ATRAVÉS DE APRESENTAÇÃO CERTIFICADA DA ABNT OU LAUDO DE CONFORMIDADE JUNTO A PROPOSTA DE PREÇOS ATESTANDO ENSAIOS DE ESTABILIDADE, RESISTÊNCIA E DURABILIDADE EMITIDOS POR ÓRGÃOS, FUNDAÇÕES OU LABORATÓRIOS DE CERTIFICAÇÃO PÚBLICOS OU PRIVADOS, CREDITADOS PELO INMETRO DE ACORDO COM AS EXIGÊNCIAS DA NORMA REGULAMENTADORA NR-17.3. SOB PENA



DE DESCLASSIFICAÇÃO.								
6	CONJUNTO INFANTIL, COMPOSTO POR 06 MESAS, 06 CADEIRAS E 01 MESA CENTRAL. MESA ESCOLAR INFANTIL FORMADA POR UM CORPO ESTRUTURANTE DESMOTAVEL, UM PORTA-LIVROS E UM TAMPO SUBSTANCIALMENTE TRAPEZOIDAL. TODO CORPO DA MESA É MOLDADO NO PROCESSO DE INJEÇÃO COM TERMOPLÁSTICO DENOMINADO COPOLÍMERO DE POLIPROPILENO EM UMA PEÇA ÚNICA, SENDO COMPOSTO DE UM PÉ DIANTEIRO LARGO E DE SECÇÃO TRANSVERSAL EM " U ", VOLTADO PARA DENTRO, DOIS PÉS TRASEIROS TAMBÉM EM " U ", VOLTADOS PARA FRENTE E SUAVENTE ARQUEADOS, TRAVESSAS SUPERIORES E TRAVESSAS INFERIORES DE LIGAÇÃO DOS PÉS DIANTEIROS NOS PÉS TRASEIROS. O TAMPO APRESENTA UMA FORMA SUBSTANCIALMENTE TRAPEZOIDAL E MOLDADO PELO PROCESSO DE INJEÇÃO EM MATERIAL ABS, PORÉM COM BASE MENOR ARREDONDADA E CHANFROS NAS EXTREMIDADES DAS BASES MAIORES. UM SULCO TRANSVERSAL, POSICIONADO JUNTO À BASE MENOR DO TAMPO, SE DESTINA A PORTA - OBJETOS. O PORTA-LIVRO APRESENTA A FORMA DE UMA PLACA TRIANGULAR E MOLDADO PELO PROCESSO DE INJEÇÃO COM MATERIAL DENOMINADO COPOLÍMERO DE POLIPROPILENO, COM VÉRTICE FRONTAL ARREDONDADO, SENDO ENCAIXADA EM TRILHOS SITUADOS NAS SUPERFÍCIES INTERNAS DAS TRAVESSAS SUPERIORES DO CORPO E SENDO FIXADA POR MEIO DE PINOS SALIENTES QUE SE PROJETAM DA PLACA E PENETRAM EM ORIFÍCIOS DAS TRAVESSAS SUPERIORES; A MESA DEVERÁ PERMITIR O SEU EMPREGO TAMBÉM COMO BRINQUEDO INFANTIL; CADEIRA INFANTIL É FORMADA COM ASSENTO, ENCOSTO E ESTRUTURA COM A SEGUINTE DESCRIÇÃO TÉCNICA: ASSENTO, CONFECCIONADO EM POLIPROPILENO COPOLÍMERO INJETADO E MOLDADO ANATOMICAMENTE COM ACABAMENTO POLIDO, COM DIMENSÕES DE 330 MM DE LARGURA POR 320 MM DE PROFUNDIDADE, 04 MM DE ESPESSURA, CANTOS ARREDONDADOS, MONTADO À ESTRUTURA POR MEIO DE 04 (QUATRO) CAVIDADES REFORÇADAS COM ALETAS DE NO MÍNIMO 02 MM DE ESPESSURA, QUE	UND	0	20	0	20	R\$ 2.960,00	R\$ 59.200,00




GOVERNO MUNICIPAL

MUCAMBO

JUNTOS FAZEMOS O MELHOR

329
J

<p>ACOMODAM PARAFUSOS AUTOS ATARRAXANTES PARA PLÁSTICO FL DE DIÂMETRO 5X30 MM DE FENDA PHILLIPS. ALTURA EM RELAÇÃO AO PISO 350 MM. ENCOSTO É INTEIRIÇO, SEM NENHUM TIPO DE VENTILAÇÃO OU ABERTURA, FABRICADO EM POLIPROPILENO COPOLÍMERO INJETADO E MOLDADO ANATOMICAMENTE COM ACABAMENTO POLIDO, COM DIMENSÕES DE 330 MM DE LARGURA POR 185 MM DE ALTURA, COM ESPESSURA MÉDIA DE 3,5 MM, CANTOS ARREDONDADOS, UNINDO À ESTRUTURA POR MEIO DE ENCAIXES DE SUAS CAVIDADES POSTERIORES NOS TUBOS DA ESTRUTURA TRAVADA POR DOIS PINOS RETRÁTEIS INJETADOS EM POLIPROPILENO COPOLÍMERO, NA MESMA COR DO ENCOSTO, DISPENSANDO A PRESENÇA DE REBITES OU DE PARAFUSOS. ESTRUTURA, FABRICADA EM TUBOS DE AÇO INDUSTRIAL COM PÉS E TRAVESSAS EM TUBO DE SEÇÃO CIRCULAR COM DIÂMETRO DE 19,05 MM COM ESPESSURA DE 1,06 MM, BASE DO ENCOSTO FABRICADOS EM TUBO DE SEÇÃO QUADRADA 20X20 MM COM ESPESSURA DE 1,2 MM, PEÇAS DE TUBOS DE AÇO INDUSTRIAL SÃO UNIDAS ENTRE SI POR MEIO DE SOLDA MIG E TRATADAS POR CONJUNTO DE BANHOS QUÍMICOS, COM PINTURA EPÓXI (PÓ), QUE POSSIBILITA PROTEÇÃO CONTRA OXIDAÇÃO E MAIOR VIDA ÚTIL À ESTRUTURA, COM PONTEIRAS PLÁSTICAS DE POLIPROPILENO NOS PÉS E NAS EXTREMIDADES DAS TRAVESSAS COM ACABAMENTO PADRÃO FDE, SÃO PONTEIRAS COM ABA PARA PROTEÇÃO DAS ESTRUTURAS QUANDO AS MESMAS SÃO EMPILHADAS PARA TRANSPORTE. DEVEM ACOMPANHAR MESA CENTRAL SEXTAVADA - CONSTITUÍDA DE DUAS PEÇAS PLÁSTICAS E UM TUBO CENTRAL. AS PEÇAS PLÁSTICAS SÃO CONFECCIONADAS EM POLIPROPILENO COPOLÍMERO INJETADO COM ACABAMENTO SUPERFICIAL LISO SEM BRILHO, COM ESPESSURA MÍNIMA DE 3MM. AS PEÇAS, VISTAS SUPERIORMENTE, APRESENTAM FORMATO SEXTAVADO PARA UNIÃO DE 06 MESAS, QUE FORMAM UM CÍRCULO. POSSUINDO 07 DIVISÓRIAS: SEIS REFERENTES ÀS FACES EXTERNAS E UMA CENTRAL. NA PARTE INFERIOR A PEÇA APRESENTA UM RESSALTO DE 40MM PARA ENCAIXE DO TUBO CENTRAL. ESTRUTURA</p>									
---	--	--	--	--	--	--	--	--	--



GOVERNO MUNICIPAL

MUCAMBO

JUNTOS FAZEMOS O MELHOR

330

<p>CENTRAL FABRICADA EM TUBO DE AÇO INDUSTRIAL COM DIÂMETRO DE 38,1MM COM ESPESSURA DE 0,9MM. AS PEÇAS PLÁSTICAS SÃO ENCAIXADAS NO TUBO, UMA EM CADA EXTREMIDADE, ALTURA EM RELAÇÃO AO PISO 590 MM. CONJUNTO COM MESAS INFANTIL E CADEIRAS INFANTIL NAS CORES: AMARELO, VERMELHO, AZUL, LARANJA, VERDE E ROXO. MESA CENTRAL COR CINZA, ESTRUTURA DA MESA CENTRAL E DAS CADEIRAS NA COR BRANCA. CERTIFICADO PELO INMETRO JUNTO A PROPOSTA DE PREÇOS, A NÃO APRESENTAÇÃO ACARRETERÁ DESCLASSIFICAÇÃO.</p>									
---	--	--	--	--	--	--	--	--	--

