



GOVERNO MUNICIPAL
MUCAMBO
JUNTOS FAZEMOS O MELHOR

O prefeito Municipal de Mucambo, no uso de suas atribuições que lhe são conferidas pela Lei Orgânica Municipal, e de conformidade com a determinação contida na Lei complementar Nº 101, DE 04 DE MAIO de 2000 (Lei de Responsabilidade Fiscal), **AUTORIZA** a publicação mediante afixação na Secretaria da Câmara e da Prefeitura Municipal, na mídia eletrônica, com os seguintes endereços na INTERNET: <http://mucambo.ce.gov.br>, e em demais locais de amplo acesso público, para a divulgação nesta data do **RREO – Relatório Resumido de Execução Orçamentária** (arts.52 e 53, Lei Complementar nº 101/2000), referente ao **5º Bimestre do exercício de 2018**.

Paço da PREFEITURA MUNICIPAL DE MUCAMBO, em 26 de Novembro de 2018.

Francisco das Chagas Parente Aguiar

- Prefeito Municipal -

Relatório Resumido da Execução Orçamentária
Demonstrativo da Receita Corrente Líquida
 Orçamentos Fiscal e Seguridade Social
 Novembro/2017 a Outubro/2018

LRF. Art. 53 inciso I - Anexo III

R\$ Unidades

ESPECIFICACAO	Nov/17	Dez/17	Jan/18	Fev/18	Mar/18	Abr/18	Mai/18
Receitas Correntes	2.744.048,63	4.210.954,65	2.846.222,01	3.822.766,82	2.787.066,83	3.039.842,29	3.579.305,35
Impostos, Taxas e Contribuições de Melhoria	123.172,49	140.569,04	131.148,46	115.862,13	103.414,84	108.731,58	116.497,43
Impostos	122.555,09	140.569,04	77.059,90	71.745,50	66.874,13	70.820,09	79.335,84
Rec. de Rem. de Dep. Banc. de Rec. Vinc. - MDE SEDUC	0,00	0,00	1.581,66	1.234,87	1.491,16	1.311,15	1.260,89
Rec. de Rem. de Dep. Banc. de Rec. Vinc. - Fundo de Saude FMS	0,00	0,00	1.735,49	1.419,53	1.588,25	1.471,76	1.520,38
Rec. de Rem. de Dep. Banc. de Rec. Vinc. - Acoes Serv.Publ.e Saud FMS	0,00	0,00	0,00	0,00	0,00	0,00	0,00
Rec. de Rem. de Dep. Banc. de Rec. Vinc. - FNAS FMAS	0,00	0,00	744,40	539,54	603,98	627,70	628,07
Rec. de Rem. de Dep. Banc. de Rec. Vinc. - FUNDEB FUNDEB	0,00	0,00	637,21	1.213,56	1.500,84	1.287,72	1.465,45
Imposto de Renda Retido nas Fontes sobre Rendimentos do Trabalho SEC FI	44.989,54	56.288,26	44.825,66	49.063,30	32.701,74	38.242,78	41.585,46
Rec. de Rem. de Dep. Banc. de Rec. Vinc. - CIDE SEC FI	72,21	64,54	0,00	0,00	0,00	0,00	0,00
Rem. de Outros Dep. Banc.de Recur. Vinculado SEC FI	3.265,05	0,00	0,00	0,00	0,00	0,00	0,00
Remuneracao de Outros Depositos de Recursos nao vinculados SEC FI	4.129,00	6.695,56	865,14	752,25	744,43	684,84	814,98
Rec. de Rem. de Dep. Banc. de Rec. Vinc. - Royalties SEC FI	32,22	133,64	0,00	0,00	0,00	0,00	0,00
Imposto sobre a Propriedade Predial Territorial Urbana SEC FI	34.067,23	21.477,78	0,00	0,00	0,00	0,00	0,00
Receita da Divida Ativa do I.P.T.U. SEC FI	1.935,50	0,00	2.322,10	204,82	1.993,15	137,46	394,65
Receita da Divida Ativa do I.S.S. SEC FI	3.470,90	0,00	0,00	0,00	0,00	0,00	0,00
Receita da Divida Ativa de Outros Tributos - Principal SEC FI	0,00	0,00	0,00	0,00	0,00	0,00	0,00
Imposto sobre Transmissao de Bens Imoveis - ITBI SEC FI	0,00	0,00	3.478,64	450,00	0,00	1.200,00	900,00
Imposto sobre Servicos de Qualquer Natureza SEC FI	30.593,44	55.909,26	20.869,60	16.867,63	26.250,58	25.856,68	30.765,96
Taxas	617,40	0,00	2.916,00	823,85	2.445,21	2.628,49	3.011,88
Outras Taxas pela Prestacao de Servicos SEC FI	19,00	0,00	2.916,00	823,85	2.445,21	2.628,49	3.011,88
Outras Taxas pelo Exercicio do Poder de Policia SEC FI	598,40	0,00	0,00	0,00	0,00	0,00	0,00
Taxa de Apreensao e Deposito SEC FI	0,00	0,00	0,00	0,00	0,00	0,00	0,00
Contribuição de Melhoria	0,00	0,00	51.172,56	43.292,78	34.095,50	35.283,00	34.149,71
Contribuição de Melhoria para Expansão da Rede de Iluminação Pública na Cidade INFRA	0,00	0,00	51.172,56	43.292,78	34.095,50	35.283,00	34.149,71
Contribuições	37.651,71	44.109,11	0,00	0,00	0,00	0,00	0,00
Contribuição para o Custeio do Serviço de Iluminaç	37.651,71	44.109,11	0,00	0,00	0,00	0,00	0,00

Relatório Resumido da Execução Orçamentária
Demonstrativo da Receita Corrente Líquida
 Orçamentos Fiscal e Seguridade Social
 Novembro/2017 a Outubro/2018

LRF. Art. 53 inciso I - Anexo III

R\$ Unidades

E S P E C I F I C A C A O		Nov/17	Dez/17	Jan/18	Fev/18	Mar/18	Abr/18	Mai/18
Piso de Atencao Basica Fixo (PAB Fixo)	FMS	33.007,33	33.007,33	33.523,00	33.523,00	33.523,00	33.523,00	33.523,00
Piso de Atencao Basica Variavel (PAB Variavel)	FMS	9.676,00	0,00	70.941,00	0,00	0,00	71.955,00	0,00
Saude da Familia	FMS	33.390,00	33.390,00	0,00	70.941,00	70.941,00	0,00	71.955,00
Agentes Comunitarios de Saude	FMS	38.532,00	76.050,00	0,00	58.812,00	28.392,00	28.392,00	28.392,00
Saude Bucal	FMS	16.725,00	16.725,00	0,00	0,00	0,00	0,00	0,00
Atencao de MAC Ambulatorial e Hospitalar	FMS	178.240,08	180.658,90	85.448,94	175.448,94	265.448,94	175.606,46	175.448,94
Vigilancia em Saude	FMS	16.517,48	17.328,74	0,00	16.263,98	5.323,50	8.258,74	12.258,74
Assistencia Farmaceutica	FMS	0,00	24.000,00	0,00	0,00	10.651,07	0,00	0,00
Qualificacao da Gestao do SUS	FMS	0,00	0,00	0,00	0,00	0,00	0,00	0,00
Outros Programas Financ. por Transf. Fundo a Fundo	FMS	81.700,00	11.700,00	0,00	0,00	9.000,00	155.083,88	3.000,00
Protecao Social Basica	FMAS	12.626,40	195.554,93	37.860,00	5.556,72	6.448,11	66.163,99	6.577,52
Outras Transferencias do FNAS	FMAS	0,00	5.369,00	689,00	12.701,00	0,00	9.000,00	4.966,00
Transf.de Convenios Uniao Destinada a Programa Assistencia Social	FMAS	24.000,00	0,00	0,00	0,00	0,00	0,00	0,00
Transferencias do Salario-Educacao	SEDUC	35.275,86	40.111,79	47.726,30	64.681,54	36.855,93	37.412,22	36.749,51
Transfer. Diretas do FNDE - Prog. Dinheiro Direto na Escolar-PDDE	SEDUC	0,00	0,00	0,00	0,00	0,00	0,00	0,00
Transfer. Direta do FNDE-Prog. Nacional Alimentacao Escolar-PNAE	SEDUC	0,00	49.606,40	0,00	0,00	27.190,00	27.190,00	30.896,20
Tran.Dir.FNDE Ref.ao Progr.Nacional de Apoio Transp.Escolar-PNATE	SEDUC	12.464,23	12.464,25	0,00	0,00	8.453,34	13.419,72	13.419,72
Outras Transf. Dir. Fund. Nacio. Desenvolvimento da Educacao-FNDE	SEDUC	0,00	0,00	0,00	0,00	0,00	0,00	89.450,33
Transferencia Financeira do ICMS - Desoneracao - Lc. No 87/96	SEC FI	1.489,14	1.489,14	875,14	875,14	875,14	875,14	875,14
Transferências Advindas de Emendas Parlamentares Individuais	FMS	0,00	0,00	0,00	0,00	0,00	0,00	0,00
Transferenc.de Convenios Uniao Destinadas a Programa de Educacao	SEDUC	0,00	0,00	0,00	0,00	0,00	0,00	0,00
Transf.de Conv. da Uniao Destinados a Prog. de Saneamento Basico	SEC FI	0,00	0,00	0,00	0,00	0,00	0,00	0,00
Outras Transferências da União - Principal	INFRA	0,00	408.811,37	0,00	0,00	57.082,00	0,00	0,00
Outras Transferencias de Convenios da Uniao	SEC FI	0,00	0,00	0,00	0,00	0,00	0,00	0,00
Demais Transferencias da Uniao	SEC FI	7.655,12	181.149,22	1.221,40	3.029,08	4.336,71	4.087,59	2.122,40
Transferências dos Estados e do Distrito Federal e		566.895,52	624.959,16	514.283,88	415.615,94	312.034,87	378.008,01	388.226,11
Cota-Parte do ICMS	SEC FI	520.559,42	576.286,71	431.233,29	313.931,46	272.410,27	292.790,14	315.765,36
Cota-Parte do IPVA	SEC FI	4.448,46	6.186,90	71.159,45	100.106,76	38.308,70	35.165,51	30.720,94
Cota-Parte do IPI - Municipios	SEC FI	1.579,64	2.179,47	2.461,49	1.577,72	1.315,90	1.404,89	1.431,81

Relatório Resumido da Execução Orçamentária
Demonstrativo da Receita Corrente Líquida
 Orçamentos Fiscal e Seguridade Social
 Novembro/2017 a Outubro/2018

LRF. Art. 53 inciso I - Anexo III

R\$ Unidades

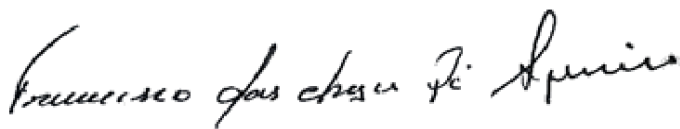
ESPECIFICAÇÃO	Nov/17	Dez/17	Jan/18	Fev/18	Mar/18	Abr/18	Mai/18
Cota-Parte da Contribuição de Intervenção no Domínio Econômico - Principal INFRA	0,00	0,00	9.429,65	0,00	0,00	8.339,47	0,00
Cota-Parte da Contribuição de Intervenção no Domínio Econômico SEC FI	0,00	0,00	0,00	0,00	0,00	0,00	0,00
Outras Transferências dos Estados - Principal INFRA	0,00	0,00	0,00	0,00	0,00	0,00	0,00
Transferen.de Convenios Estados p/O Sistema Unico de Saude - SUS FMS	0,00	0,00	0,00	0,00	0,00	0,00	0,00
Transf.de Convenio dos Estados Destinadas a Programas de Educacao SEDUC	40.308,00	40.306,08	0,00	0,00	0,00	40.308,00	40.308,00
Outras Transferencias dos Estados SEC FI	0,00	0,00	0,00	0,00	0,00	0,00	0,00
Outras Transferencias de Convenios dos Estados SEC FI	0,00	0,00	0,00	0,00	0,00	0,00	0,00
Transferências dos Municípios e de suas Entidades	0,00	0,00	0,00	0,00	0,00	0,00	0,00
Transferencia de Recursos do Estado p/ Prog.Saude-Rep.Fundo/Fundo FMS	0,00	0,00	0,00	0,00	0,00	0,00	0,00
Transferências de Outras Instituições Públicas	513.361,56	779.693,16	692.941,98	1.251.672,03	722.502,52	597.839,67	1.175.218,51
Transf.Recur.do Fundo de Man.Desenv. da Educacao Basica - FUNDEB FUNDEB	513.361,56	628.182,80	692.941,98	818.973,70	585.166,51	597.839,67	900.546,49
Transferencia de Recursos da Complementacao da Uniao ao FUNDEB FUNDEB	0,00	151.510,36	0,00	432.698,33	137.336,01	0,00	274.672,02
AJUSTE DO FUNDEB FUNDEB	0,00	0,00	0,00	0,00	0,00	0,00	0,00
Outras Receitas Correntes	109,43	0,00	1.140,28	913,95	633,80	192.748,94	2.425,66
Multas Administrativas, Contratuais e Judiciais	62,59	0,00	0,00	0,00	0,00	0,00	0,00
Multas e Juros de Mora do IPTU SEC FI	0,00	0,00	0,00	0,00	0,00	0,00	0,00
Multas e Juros de Mora do ITBI SEC FI	0,00	0,00	0,00	0,00	0,00	0,00	0,00
Multas e Juros de Mora do ISS SEC FI	0,00	0,00	0,00	0,00	0,00	0,00	0,00
Multas e Juros de Mora de Outros Tributos SEC FI	0,00	0,00	0,00	0,00	0,00	0,00	0,00
Multas e Juros de Mora da Divida Ativa do IPTU SEC FI	62,59	0,00	0,00	0,00	0,00	0,00	0,00
Multas e Juros de Mora da Divida Ativa do ISS SEC FI	0,00	0,00	0,00	0,00	0,00	0,00	0,00
Multas e Juros de Mora da Divida Ativa de Outros Tributos SEC FI	0,00	0,00	0,00	0,00	0,00	0,00	0,00
Outras Multas e Juros de Mora - Financeiras SEC FI	0,00	0,00	0,00	0,00	0,00	0,00	0,00
Outras Multas SEC FI	0,00	0,00	0,00	0,00	0,00	0,00	0,00
Multas Aplicadas Pelos Tribunais de Contas SEC FI	0,00	0,00	0,00	0,00	0,00	0,00	0,00
Receita da Divida Ativa Nao-Tributaria de Outras Rec. - Principal SEC FI	0,00	0,00	0,00	0,00	0,00	0,00	0,00
Indenizações, Restituições e Ressarcimentos	46,84	0,00	1.140,28	913,95	633,80	192.748,94	2.425,66

Relatório Resumido da Execução Orçamentária
Demonstrativo da Receita Corrente Líquida
 Orçamentos Fiscal e Seguridade Social
 Novembro/2017 a Outubro/2018

LRF. Art. 53 inciso I - Anexo III

R\$ Unidades


E S P E C I F I C A C A O		Nov/17	Dez/17	Jan/18	Fev/18	Mar/18	Abr/18	Mai/18
Outras Restituições - Principal	INFRA	0,00	0,00	0,00	0,00	0,00	190.654,24	0,00
Outras Indenizacoes	SEC FI	0,00	0,00	0,00	0,00	0,00	0,00	0,00
OUTRAS RESTITUICOES	SEC FI	0,00	0,00	1.140,28	913,95	0,00	2.094,70	0,00
Outras Restituiçoes	SEC FI	0,00	0,00	0,00	0,00	0,00	0,00	63,60
INDENIZACOES E RESTITUICOES	SEC FI	46,84	0,00	0,00	0,00	633,80	0,00	2.362,06
Renúncia		302.826,99	380.980,86	342.050,01	398.231,77	274.661,17	288.406,24	342.642,87
Deduções do Fundeb		302.826,99	380.980,86	342.050,01	398.231,77	274.661,17	288.406,24	342.642,87
Dedução para a formação do FUNDEB - Transferências		302.826,99	380.980,86	342.050,01	398.231,77	274.661,17	288.406,24	342.642,87
Deducao de Receita do FPM - FUNDEB	SEC FI	197.199,06	263.751,09	240.901,45	314.933,54	212.073,39	222.352,04	272.879,97
DEDUTORA DO AJUSTE DO FUNDEB	FUNDEB	0,00	0,00	0,00	0,00	0,00	0,00	0,00
Deducao de Receita para a Formacao do FUNDEB-ITR	SEC FI	12,61	1,31	2,66	0,00	5,84	7,10	4,31
Deducao de Receita p/ a Formacao do FUNDEB-ICMS Deson.-Lei 87/96	SEC FI	297,82	297,82	175,02	175,02	175,02	175,02	175,02
Deducao de Receita para a Formacao do FUNDEB - ICMS	SEC FI	104.111,88	115.257,35	86.246,67	62.786,31	54.482,04	58.558,02	63.153,05
Deducao de Receita para Formacao do FUNDEB - IPVA	SEC FI	889,70	1.237,39	14.231,91	20.021,36	7.661,71	7.033,09	6.144,17
Deducao de Receita para a Formacao do FUNDEB - IPI - Municipios	SEC FI	315,92	435,90	492,30	315,54	263,17	280,97	286,35
RECEITA CORRENTE LIQUIDA = (I-II)		2.441.221,64	3.829.973,79	2.504.172,00	3.424.535,05	2.512.405,66	2.751.436,05	3.236.662,48



Gestor FRANCISCO DAS CHAGAS PARENTE AGUIAR
C.P.F. 143.766.808-93



Cont.Int. ANTONIO CLEVER DE AGUIAR
C.P.F. 687.167.453-53



Contador LJM CONSULTORIA ADMINISTRATIVA E SISTEMAS EIRELI
C.P.F.

PM-MUCAMBO

Continuação

Relatório Resumido da Execução Orçamentária
Demonstrativo da Receita Corrente Líquida
 Orçamentos Fiscal e Seguridade Social
 Novembro/2017 a Outubro/2018

LRF. Art. 53 inciso I - Anexo III

R\$ Unidades

E S P E C I F I C A C A O		Jun/18	Jul/18	Ago/18	Set/18	Out/18	Arrecadação	Previsão
							nos	atualizada
						12 Meses	2018	
Receitas Correntes		3.075.965,09	3.606.213,57	2.839.142,65	2.430.139,03	2.643.625,80	37.625.292,72	53.729.670,50
Impostos, Taxas e Contribuições de Melhoria		119.802,46	125.760,82	134.264,31	111.148,14	127.962,70	1.458.334,40	2.003.612,00
Impostos		82.929,52	84.510,81	90.090,78	98.300,43	86.015,57	1.070.806,70	1.972.412,00
Rec. de Rem. de Dep. Banc. de Rec. Vinc. - MDE	SEDUC	1.236,67	1.108,80	1.256,30	1.276,40	1.223,86	12.981,76	64.480,00
Rec. de Rem. de Dep. Banc. de Rec. Vinc. - Fundo de Saude	FMS	1.566,08	2.740,75	3.069,76	2.197,29	2.307,08	19.616,37	71.552,00
Rec. de Rem. de Dep. Banc. de Rec. Vinc. - Acoes Serv.Publ.e Saud	FMS	0,00	0,00	0,00	0,00	0,00	0,00	20.800,00
Rec. de Rem. de Dep. Banc. de Rec. Vinc. - FNAS	FMAS	613,46	610,45	594,26	461,16	365,83	5.788,85	18.304,00
Rec. de Rem. de Dep. Banc. de Rec. Vinc. - FUNDEB	FUNDEB	1.385,04	1.163,43	1.566,05	1.220,32	1.165,57	12.605,19	89.440,00
Imposto de Renda Retido nas Fontes sobre Rendimentos do Trabalho	SEC FI	50.603,97	14.510,96	52.837,10	44.489,92	43.600,19	513.738,88	676.000,00
Rec. de Rem. de Dep. Banc. de Rec. Vinc. - CIDE	SEC FI	0,00	0,00	0,00	0,00	0,00	136,75	2.080,00
Rem. de Outros Dep. Banc.de Recur. Vinculado	SEC FI	0,00	0,00	0,00	0,00	0,00	3.265,05	69.680,00
Remuneracao de Outros Depositos de Recursos nao vinculados	SEC FI	1.988,46	3.009,62	2.971,68	1.998,22	1.687,75	26.341,93	48.464,00
Rec. de Rem. de Dep. Banc. de Rec. Vinc. - Royalties	SEC FI	0,00	0,00	0,00	0,00	0,00	165,86	5.200,00
Imposto sobre a Propriedade Predial Territorial Urbana	SEC FI	0,00	0,00	0,00	0,00	0,00	55.545,01	156.000,00
Receita da Divida Ativa do I.P.T.U.	SEC FI	0,00	246,36	130,63	186,66	209,61	7.760,94	225.212,00
Receita da Divida Ativa do I.S.S.	SEC FI	0,00	0,00	0,00	0,00	0,00	3.470,90	20.800,00
Receita da Divida Ativa de Outros Tributos - Principal	SEC FI	0,00	0,00	0,00	0,00	0,00	0,00	5.200,00
Imposto sobre Transmissao de Bens Imoveis - ITBI	SEC FI	560,00	640,00	2.160,00	2.240,00	2.920,00	14.548,64	31.200,00
Imposto sobre Servicos de Qualquer Natureza	SEC FI	24.975,84	60.480,44	25.505,00	44.230,46	32.535,68	394.840,57	468.000,00
Taxas		1.188,10	3.161,48	1.830,26	1.160,50	856,94	20.640,11	31.200,00
Outras Taxas pela Prestacao de Servicos	SEC FI	1.188,10	3.161,48	1.830,26	1.160,50	856,94	20.041,71	5.200,00
Outras Taxas pelo Exercicio do Poder de Policia	SEC FI	0,00	0,00	0,00	0,00	0,00	598,40	15.600,00
Taxa de Apreensao e Deposito	SEC FI	0,00	0,00	0,00	0,00	0,00	0,00	10.400,00
Contribuição de Melhoria		35.684,84	38.088,53	42.343,27	11.687,21	41.090,19	366.887,59	0,00
Contribuição de Melhoria para Expansão da Rede de Iluminação Pública na Cidade	INFRA	35.684,84	38.088,53	42.343,27	11.687,21	41.090,19	366.887,59	0,00

Relatório Resumido da Execução Orçamentária
Demonstrativo da Receita Corrente Líquida
 Orçamentos Fiscal e Seguridade Social
 Novembro/2017 a Outubro/2018

LRF. Art. 53 inciso I - Anexo III

R\$ Unidades

ESPECIFICAÇÃO	Jun/18	Jul/18	Ago/18	Set/18	Out/18	Arrecadação nos 12 Meses	Previsão atualizada 2018
Contribuições	0,00	0,00	0,00	0,00	0,00	81.760,82	434.720,00
Contribuição para o Custeio do Serviço de Iluminação	0,00	0,00	0,00	0,00	0,00	81.760,82	434.720,00
Contribuição para o Custeio do Serviço de Iluminação Pública SEC FI	0,00	0,00	0,00	0,00	0,00	81.760,82	434.720,00
Receita Patrimonial	3.797,95	3.581,10	3.785,04	3.424,27	4.084,66	38.294,95	26.000,00
Exploração do Patrimônio Imobiliário do Estado	0,00	0,00	0,00	0,00	0,00	0,00	26.000,00
Outras Receitas Imobiliárias SEC FI	0,00	0,00	0,00	0,00	0,00	0,00	10.400,00
Outras Receitas de Valores Mobiliários SEC FI	0,00	0,00	0,00	0,00	0,00	0,00	10.400,00
Outras Receitas Patrimoniais SEC FI	0,00	0,00	0,00	0,00	0,00	0,00	5.200,00
Valores Mobiliários	3.797,95	3.581,10	3.785,04	3.424,27	4.084,66	38.294,95	0,00
Retificações de Remuneração de Depósitos Bancários - Principal - Não Vinculados INFRA	3.797,95	3.581,10	3.785,04	3.424,27	4.084,66	38.294,95	0,00
Receita de Serviços	0,00	1.094,65	0,00	0,00	0,00	1.094,65	17.680,00
Serviços e Atividades Referentes à Saúde	0,00	1.094,65	0,00	0,00	0,00	1.094,65	17.680,00
Serviços de Abate de Animais SEC FI	0,00	0,00	0,00	0,00	0,00	0,00	5.200,00
Outros Serviços de Saúde FMS	0,00	0,00	0,00	0,00	0,00	0,00	10.400,00
Outros Serviços SEC FI	0,00	1.094,65	0,00	0,00	0,00	1.094,65	2.080,00
Transferências Correntes	2.944.897,13	3.475.777,00	2.697.295,13	2.313.174,54	2.509.703,91	35.832.303,51	50.683.130,50
Transferências da União e de suas Entidades	1.915.845,78	2.410.963,14	1.600.198,94	1.292.389,35	1.402.928,57	21.580.528,66	30.518.468,74
Cota-Parte do Fundo de Participação dos Municípios - Cota Mensal SEC FI	1.277.695,70	867.778,41	1.094.753,56	825.663,98	937.948,91	13.624.294,12	15.854.592,00
Cota-Parte do Fundo de Participação dos Municípios – 1% Cota DO FPM SEC FI	0,00	604.072,17	0,00	0,00	0,00	604.072,17	0,00
Cota-Parte do Imposto sobre a Propriedade Territorial Rural SEC FI	0,00	0,00	25,41	358,54	364,84	918,12	10.400,00
Cota-parte da Compensação Financeira de Recursos Minerais - CFEM - Principal INFRA	0,00	0,00	0,00	0,00	0,00	0,00	0,00
Cota-Parte Royalties-Compen.Financ.pela Produç.Petro-Lei 7.990/89 SEC FI	0,00	0,00	0,00	0,00	0,00	1.237,48	35.152,00
Cota-Parte Royalties pelo Excedente da Prod.Petroleo-Lei 9.478/97 SEC FI	0,00	0,00	0,00	0,00	0,00	2.418,35	13.312,00
Cota-parte Royalties pela Participação Especial – Lei nº 9.478/97, artigo 50 INFRA	0,00	0,00	2.137,48	0,00	2.326,15	11.780,90	0,00

Relatório Resumido da Execução Orçamentária
Demonstrativo da Receita Corrente Líquida
 Orçamentos Fiscal e Seguridade Social
 Novembro/2017 a Outubro/2018

LRF. Art. 53 inciso I - Anexo III

R\$ Unidades

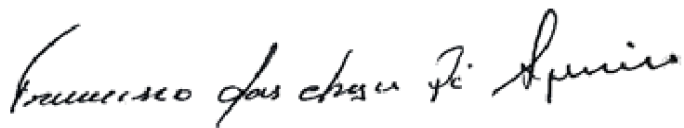
ESPECIFICAÇÃO		Jun/18	Jul/18	Ago/18	Set/18	Out/18	Arrecadação nos 12 Meses	Previsão atualizada 2018
Multas e Juros de Mora de Outros Tributos	SEC FI	0,00	0,00	0,00	0,00	0,00	0,00	10.400,00
Multas e Juros de Mora da Dívida Ativa do IPTU	SEC FI	0,00	0,00	0,00	0,00	0,00	62,59	10.400,00
Multas e Juros de Mora da Dívida Ativa do ISS	SEC FI	0,00	0,00	0,00	0,00	0,00	0,00	10.400,00
Multas e Juros de Mora da Dívida Ativa de Outros Tributos	SEC FI	0,00	0,00	0,00	0,00	0,00	0,00	10.400,00
Outras Multas e Juros de Mora - Financeiras	SEC FI	0,00	0,00	0,00	0,00	0,00	0,00	5.200,00
Outras Multas	SEC FI	0,00	0,00	0,00	0,00	0,00	0,00	5.200,00
Multas Aplicadas Pelos Tribunais de Contas	SEC FI	0,00	0,00	0,00	0,00	0,00	0,00	1.664,00
Receita da Dívida Ativa Não-Tributária de Outras Rec. - Principal	SEC FI	0,00	0,00	0,00	0,00	0,00	0,00	5.200,00
Indenizações, Restituições e Ressarcimentos		7.467,55	0,00	3.798,17	2.392,08	1.874,53	213.441,80	380.864,00
Outras Restituições - Principal	INFRA	0,00	0,00	0,00	0,00	0,00	190.654,24	0,00
Outras Indenizações	SEC FI	0,00	0,00	0,00	0,00	0,00	0,00	5.200,00
OUTRAS RESTITUIÇÕES	SEC FI	755,01	0,00	1.849,60	1.972,08	0,00	8.725,62	5.000,00
Outras Restituições	SEC FI	0,00	0,00	0,00	0,00	0,00	63,60	365.664,00
INDENIZAÇÕES E RESTITUIÇÕES	SEC FI	6.712,54	0,00	1.948,57	420,00	1.874,53	13.998,34	5.000,00
Renúncia		312.216,72	243.277,89	283.271,39	232.845,59	260.470,53	3.661.882,03	-4.924.361,76
Deduções do Fundeb		312.216,72	243.277,89	283.271,39	232.845,59	260.470,53	3.661.882,03	-4.924.361,76
Dedução para a formação do FUNDEB - Transferências		312.216,72	243.277,89	283.271,39	232.845,59	260.470,53	3.661.882,03	-4.924.361,76
Dedução de Receita do FPM - FUNDEB	SEC FI	255.539,10	173.555,65	218.950,69	165.132,77	187.589,75	2.724.858,50	-3.170.918,40
DEDUTORA DO AJUSTE DO FUNDEB	FUNDEB	0,00	0,00	0,00	0,00	0,00	0,00	-6.000,00
Dedução de Receita para a Formação do FUNDEB-ITR	SEC FI	0,00	0,00	5,08	71,69	72,96	183,56	-2.080,00
Dedução de Receita p/ a Formação do FUNDEB-ICMS Deson.-Lei 87/96	SEC FI	175,02	175,02	175,02	175,02	175,02	2.345,84	-6.240,00
Dedução de Receita para a Formação do FUNDEB - ICMS	SEC FI	50.281,47	67.772,11	61.995,84	65.508,24	71.346,58	861.499,56	-1.077.440,00
Dedução de Receita para Formação do FUNDEB - IPVA	SEC FI	5.906,67	1.510,48	1.858,56	1.671,72	995,78	69.162,54	-656.483,36
Dedução de Receita para a Formação do FUNDEB - IPI - Municípios	SEC FI	314,46	264,63	286,20	286,15	290,44	3.832,03	-5.200,00

Relatório Resumido da Execução Orçamentária
Demonstrativo da Receita Corrente Líquida
 Orçamentos Fiscal e Seguridade Social
 Novembro/2017 a Outubro/2018

LRF. Art. 53 inciso I - Anexo III

R\$ Unidades

ESPECIFICACAO	Jun/18	Jul/18	Ago/18	Set/18	Out/18	Arrecadação	Previsão
						nos 12 Meses	atualizada 2018
RECEITA CORRENTE LIQUIDA = (I-II)	2.763.748,37	3.362.935,68	2.555.871,26	2.197.293,44	2.383.155,27	33.963.410,69	48.805.308,74



Gestor FRANCISCO DAS CHAGAS PARENTE AGUIAR
C.P.F. 143.766.808-93



Cont.Int. ANTONIO CLEVER DE AGUIAR
C.P.F. 687.167.453-53



Contador LJM CONSULTORIA ADMINISTRATIVA E SISTEMAS EIRELI
C.P.F.

PM-MUCAMBO

Relatório Resumido da Execução Orçamentária

Balço Orçamentário - Receitas

Orçamentos Fiscal e Seguridade Social

Novembro/2017 a Outubro/2018

LRF. Art. 52 inciso I, alíneas "a" e "b" do inciso II e parágraf. 1º - Anexo I

R\$ Unidades

RECEITAS	Previsão	Previsão	Realizada no Bimestre	Realizada até o Bimestre			Saldo
	Inicial	Atualizada	Valor	Valor	(%)	(%)	a Realizar
		(a)	(b)	(b/a)	(c)	(c/a)	(a-c)
Receitas Correntes	53.729.670,50	53.729.670,50	5.073.764,83	4,52	30.670.289,44	57,08	23.059.381,06
Impostos, Taxas e Contribuições de Melhoria	2.003.612,00	2.003.612,00	239.110,84	5,55	1.194.592,87	59,62	809.019,13
Impostos	1.972.412,00	1.972.412,00	184.316,00	4,98	807.682,57	40,95	1.164.729,43
Rec. de Rem. de Dep. Banc. de Rec. Vinc.							
SEDUC	64.480,00	64.480,00	2.500,26	1,92	12.981,76	20,13	51.498,24
Rec. de Rem. de Dep. Banc. de Rec. Vinc.							
FMS	71.552,00	71.552,00	4.504,37	3,26	19.616,37	27,42	51.935,63
Rec. de Rem. de Dep. Banc. de Rec. Vinc.							
FMAS	18.304,00	18.304,00	826,99	2,02	5.788,85	31,63	12.515,15
Rec. de Rem. de Dep. Banc. de Rec. Vinc.							
FUNDEB	89.440,00	89.440,00	2.385,89	1,32	12.605,19	14,09	76.834,81
Rec. de Rem. de Dep. Banc. de Rec. Vinc.							
FMS	20.800,00	20.800,00	0,00	0,00	0,00	0,00	20.800,00
Imposto de Renda Retido nas Fontes sobre							
SEC FI	676.000,00	676.000,00	88.090,11	6,52	412.461,08	31,01	263.538,92
Rec. de Rem. de Dep. Banc. de Rec. Vinc.							
SEC FI	2.080,00	2.080,00	0,00	0,00	0,00	0,00	2.080,00
Rem. de Outros Dep. Banc. de Recur. Vinc.							
SEC FI	69.680,00	69.680,00	0,00	0,00	0,00	0,00	69.680,00
Remuneracao de Outros Depositos de Recur							
SEC FI	48.464,00	48.464,00	3.685,97	3,52	15.517,37	32,02	32.946,63
Rec. de Rem. de Dep. Banc. de Rec. Vinc.							
SEC FI	5.200,00	5.200,00	0,00	0,00	0,00	0,00	5.200,00
Imposto sobre a Propriedade Predial Terr							
SEC FI	156.000,00	156.000,00	0,00	0,00	0,00	0,00	156.000,00
Receita da Divida Ativa do I.P.T.U.							
SEC FI	225.212,00	225.212,00	396,27	0,09	5.825,44	2,59	219.386,56
Receita da Divida Ativa do I.S.S.							
SEC FI	20.800,00	20.800,00	0,00	0,00	0,00	0,00	20.800,00
Receita da Divida Ativa de Outros Tribut							
SEC FI	5.200,00	5.200,00	0,00	0,00	0,00	0,00	5.200,00
Imposto sobre Transmissao de Bens Imovei							
SEC FI	31.200,00	31.200,00	5.160,00	9,43	14.548,64	46,63	16.651,36
Imposto sobre Servicos de Qualquer Natur							
SEC FI	468.000,00	468.000,00	76.766,14	7,05	308.337,87	65,88	159.662,13
Taxas	31.200,00	31.200,00	2.017,44	3,72	20.022,71	64,18	11.177,29
Outras Taxas pela Prestacao de Servicos							
SEC FI	5.200,00	5.200,00	2.017,44	16,70	20.022,71	385,05	-14.822,71
Outras Taxas pelo Exercicio do Poder de							
SEC FI	15.600,00	15.600,00	0,00	0,00	0,00	0,00	15.600,00
Taxa de Apreensao e Deposito							
SEC FI	10.400,00	10.400,00	0,00	0,00	0,00	0,00	10.400,00
Contribuição de Melhoria	0,00	0,00	52.777,40	3,72	366.887,59	64,18	-366.887,59
Contribuição de Melhoria para Expansão d							
INFRA	0,00	0,00	52.777,40	0,00	366.887,59	0,00	-366.887,59
Contribuições	434.720,00	434.720,00	0,00	5,55	0,00	59,62	434.720,00
Contribuição para o Custeio do Serv	434.720,00	434.720,00	0,00	3,72	0,00	64,18	434.720,00
Contribuição para o Custeio do Serviço d							
SEC FI	434.720,00	434.720,00	0,00	0,00	0,00	0,00	434.720,00

PM-MUCAMBO

Relatório Resumido da Execução Orçamentária

Balço Orçamentário - Receitas

Orçamentos Fiscal e Seguridade Social

Novembro/2017 a Outubro/2018

LRF. Art. 52 inciso I, alíneas "a" e "b" do inciso II e parágraf. 1º - Anexo I

R\$ Unidades

RECEITAS		Previsão	Previsão	Realizada no Bimestre	Realizada até o Bimestre			Saldo
		Inicial	Atualizada	Valor	(%)	Valor	(%)	a Realizar
			(a)	(b)	(b/a)	(c)	(c/a)	(a-c)
Receita Patrimonial		26.000,00	26.000,00	7.508,93	13,17	38.294,95	147,29	-12.294,95
Exploração do Patrimônio Imobiliário		26.000,00	26.000,00	0,00	3,72	0,00	64,18	26.000,00
Outras Receitas Imobiliárias	SEC FI	10.400,00	10.400,00	0,00	0,00	0,00	0,00	10.400,00
Outras Receitas de Valores Mobiliários	SEC FI	10.400,00	10.400,00	0,00	0,00	0,00	0,00	10.400,00
Outras Receitas Patrimoniais	SEC FI	5.200,00	5.200,00	0,00	0,00	0,00	0,00	5.200,00
Valores Mobiliários		0,00	0,00	7.508,93	3,72	38.294,95	64,18	-38.294,95
Retificações de Remuneração de Depósitos	INFRA	0,00	0,00	7.508,93	0,00	38.294,95	0,00	-38.294,95
Receita de Serviços		17.680,00	17.680,00	0,00	13,17	1.094,65	6,19	16.585,35
Serviços e Atividades Referentes à		17.680,00	17.680,00	0,00	3,72	1.094,65	6,19	16.585,35
Outros Serviços de Saúde	FMS	10.400,00	10.400,00	0,00	0,00	0,00	0,00	10.400,00
Serviços de Abate de Animais	SEC FI	5.200,00	5.200,00	0,00	0,00	0,00	0,00	5.200,00
Outros Serviços	SEC FI	2.080,00	2.080,00	0,00	0,00	1.094,65	52,63	985,35
Transferências Correntes		50.683.130,50	50.683.130,50	4.822.878,45	4,56	29.222.912,01	57,66	21.460.218,49
Transferências da União e de suas E		30.518.468,74	30.518.468,74	2.695.317,92	4,23	17.456.046,56	57,20	13.062.422,18
Cota-Parte do Fundo de Participação dos	SEC FI	15.854.592,00	15.854.592,00	1.763.612,8	5,97	11.319.543,04	71,40	4.535.048,96
Cota-Parte do Fundo de Participação do M	SEC FI	0,00	0,00	0,00	0,00	604.072,17	0,00	-604.072,17
Cota-Parte do Imposto sobre a Propriedad	SEC FI	10.400,00	10.400,00	723,38	3,54	848,44	8,16	9.551,56
Cota-parte da Compensação Financeira de	INFRA	0,00	0,00	0,00	0,00	0,00	0,00	0,00
Cota-Parte Royalties-Compen.Financ.pela	SEC FI	35.152,00	35.152,00	0,00	0,00	0,00	0,00	35.152,00
Cota-Parte Royalties pelo Excedente da P	SEC FI	13.312,00	13.312,00	0,00	0,00	0,00	0,00	13.312,00
Cota-parte Royalties pela Participação E	INFRA	0,00	0,00	2.326,15	0,00	11.780,90	0,00	-11.780,90
Cota-Parte do Fundo Especial do Petróleo	SEC FI	173.680,00	173.680,00	0,00	0,00	0,00	0,00	173.680,00
Cota-Parte do Fundo Especial do Petróleo	INFRA	0,00	0,00	42.399,78	0,00	181.503,65	0,00	-181.503,65
Outras Transferências decorrentes de Com	INFRA	0,00	0,00	4.792,41	0,00	18.121,07	0,00	-18.121,07
Transferências de Convenios da União p/	FMS	208.000,00	208.000,00	0,00	0,00	0,00	0,00	208.000,00
Piso de Atenção Básica Fixo (PAB Fixo)	FMS	505.440,00	505.440,00	67.046,00	6,70	335.230,00	66,32	170.210,00
Piso de Atenção Básica Variável (PAB Var	FMS	364.728,00	364.728,00	0,00	0,00	142.896,00	39,18	221.832,00
Saúde da Família	FMS	401.336,00	401.336,00	145.370,76	19,05	576.086,76	143,54	-174.750,76

PM-MUCAMBO

Relatório Resumido da Execução Orçamentária

Balço Orçamentário - Receitas

Orçamentos Fiscal e Seguridade Social

Novembro/2017 a Outubro/2018

LRF. Art. 52 inciso I, alíneas "a" e "b" do inciso II e parágraf. 1º - Anexo I

R\$ Unidades

RECEITAS		Previsão	Previsão	Realizada no Bimestre	Realizada até o Bimestre			Saldo
		Inicial	Atualizada	Valor	Valor	(%)	(%)	a Realizar
			(a)	(b)	(b/a)	(c)	(c/a)	(a-c)
Agentes Comunitarios de Saude	FMS	345.280,00	345.280,00	51.714,00	7,42	279.864,00	81,05	65.416,00
Saude Bucal	FMS	172.328,00	172.328,00	0,00	0,00	0,00	0,00	172.328,00
Atencao de MAC Ambulatorial e Hospitalar	FMS	1.033.665,36	1.033.665,36	349.921,22	17,10	1.951.920,27	,83	-918.254,91
Vigilancia em Saude	FMS	182.827,38	182.827,38	16.692,20	4,66	101.052,85	55,27	81.774,53
Assistencia Farmaceutica	FMS	22.464,00	22.464,00	0,00	0,00	10.651,07	47,41	11.812,93
Qualificacao da Gestao do SUS	FMS	4.888,00	4.888,00	12.000,00	2,45	12.000,00	245,50	-7.112,00
Outros Programas Financ. por Transf. Fun	FMS	222.872,00	222.872,00	6.000,00	1,36	682.083,88	306,04	-459.211,88
Protecao Social Basica	FMAS	280.800,00	280.800,00	12.661,57	2,28	154.718,25	55,10	126.081,75
Outras Transferencias do FNAS	FMAS	402.792,00	402.792,00	22.677,59	2,37	67.071,59	16,65	335.720,41
Transf.de Convenios Uniao Destinada a Pr	FMAS	208.000,00	208.000,00	4.500,00	0,02	11.820,00	5,68	196.180,00
Transferencias do Salario-Educao	SEDUC	506.792,00	506.792,00	70.719,81	7,14	400.851,34	79,10	105.940,66
Transfer. Diretas do FNDE - Prog. Dinhei	SEDUC	326.248,00	326.248,00	0,00	0,00	0,00	0,00	326.248,00
Transfer. Direta do FNDE-Prog. Nacional	SEDUC	511.264,00	511.264,00	73.834,00	7,29	295.336,00	57,77	215.928,00
Tran.Dir.FNDE Ref.ao Progr.Nacional de A	SEDUC	15.496,00	15.496,00	40.259,16	174,07	115.811,10	747,36	-100.315,10
Outras Transf. Dir. Fund. Nacio. Desenvo	SEDUC	219.336,00	219.336,00	0,00	0,00	89.450,33	40,78	129.885,67
Transferencia Financeira do ICMS - Deson	SEC FI	31.200,00	31.200,00	1.750,28	2,83	8.751,40	28,05	22.448,60
Transferências Advindas de Emendas Parla	FMS	50.000,00	50.000,00	0,00	0,00	0,00	0,00	50.000,00
Transferenc.de Convenios Uniao Destinada	SEDUC	3.120.000,00	3.120.000,00	0,00	0,00	0,00	0,00	3.120.000,00
Transf.de Conv. da Uniao Destinados a Pr	SEC FI	4.160.000,00	4.160.000,00	0,00	0,00	0,00	0,00	4.160.000,00
Outras Transferencias de Convenios da Un	SEC FI	1.040.000,00	1.040.000,00	0,00	0,00	0,00	0,00	1.040.000,00
Demais Transferencias da Uniao	SEC FI	95.576,00	95.576,00	6.316,72	3,12	27.500,45	28,77	68.075,55
Outras Transferências da União - Princip	INFRA	0,00	0,00	0,00	0,00	57.082,00	0,00	-57.082,00
Transferências dos Estados e do Dis		6.900.037,76	6.900.037,76	704.691,87	4,89	3.712.438,67	53,80	3.187.599,09
Cota-Parte do ICMS	SEC FI	5.387.200,00	5.387.200,00	684.274,26	6,68	3.210.652,07	59,60	2.176.547,93
Cota-Parte do IPVA	SEC FI	370.416,80	370.416,80	13.337,59	1,37	335.177,68	90,49	35.239,12
Cota-Parte do IPI - Municipios	SEC FI	26.000,00	26.000,00	2.883,07	5,64	15.401,41	59,24	10.598,59

PM-MUCAMBO

Relatório Resumido da Execução Orçamentária

Balço Orçamentário - Receitas

Orçamentos Fiscal e Seguridade Social

Novembro/2017 a Outubro/2018

LRF. Art. 52 inciso I, alíneas "a" e "b" do inciso II e parágraf. 1º - Anexo I

R\$ Unidades

RECEITAS		Previsão	Previsão	Realizada	no Bimestre	Realizada até o	Bimestre	Saldo
		Inicial	Atualizada	Valor	(%)	Valor	(%)	a Realizar
			(a)	(b)	(b/a)	(c)	(c/a)	(a-c)
Cota-Parte da Contribuição de Intervenção	SEC FI	43.236,96	43.236,96	0,00	0,00	0,00	0,00	43.236,96
Cota-Parte da Contribuição de Intervenção	INFRA	0,00	0,00	4.196,95	0,00	30.283,51	0,00	-30.283,51
Outras Transferências dos Estados - Prin	INFRA	0,00	0,00	0,00	0,00	0,00	0,00	0,00
Transferen.de Convenios Estados p/O Sist	FMS	520.000,00	520.000,00	0,00	0,00	0,00	0,00	520.000,00
Transf.de Convenio dos Estados Destinada	SEDUC	203.328,00	203.328,00	0,00	0,00	120.924,00	59,47	82.404,00
Outras Transferencias dos Estados	SEC FI	141.856,00	141.856,00	0,00	0,00	0,00	0,00	141.856,00
Outras Transferencias de Convenios dos E	SEC FI	208.000,00	208.000,00	0,00	0,00	0,00	0,00	208.000,00
Transferências dos Municípios e de		1.040.000,00	1.040.000,00	0,00	4,89	0,00	53,80	1.040.000,00
Transferencia de Recursos do Estado p/ P	FMS	1.040.000,00	1.040.000,00	0,00	0,00	0,00	0,00	1.040.000,00
Transferências de Outras Instituições		12.224.624,00	12.224.624,00	1.422.868,66	5,59	8.054.426,78	65,89	4.170.197,22
Transf.Recur.do Fundo de Man.Desenv. da	FUNDEB	9.234.784,00	9.234.784,00	1.148.196,6	6,58	6.523.040,37	,64	2.711.743,63
Transferencia de Recursos da Complementa	FUNDEB	2.959.840,00	2.959.840,00	274.672,02	4,69	1.531.386,41	51,74	1.428.453,59
AJUSTE DO FUNDEB	FUNDEB	30.000,00	30.000,00	0,00	0,00	0,00	0,00	30.000,00
Outras Receitas Correntes		564.528,00	564.528,00	4.266,61	0,42	213.394,96	37,80	351.133,04
Multas Administrativas, Contratuais		183.664,00	183.664,00	0,00	5,59	0,00	65,89	183.664,00
Multas e Juros de Mora do IPTU	SEC FI	83.200,00	83.200,00	0,00	0,00	0,00	0,00	83.200,00
Multas e Juros de Mora do ITBI	SEC FI	20.800,00	20.800,00	0,00	0,00	0,00	0,00	20.800,00
Multas e Juros de Mora do ISS	SEC FI	20.800,00	20.800,00	0,00	0,00	0,00	0,00	20.800,00
Multas e Juros de Mora de Outros Tributo	SEC FI	10.400,00	10.400,00	0,00	0,00	0,00	0,00	10.400,00
Multas e Juros de Mora da Divida Ativa d	SEC FI	10.400,00	10.400,00	0,00	0,00	0,00	0,00	10.400,00
Multas e Juros de Mora da Divida Ativa d	SEC FI	10.400,00	10.400,00	0,00	0,00	0,00	0,00	10.400,00
Multas e Juros de Mora da Divida Ativa d	SEC FI	10.400,00	10.400,00	0,00	0,00	0,00	0,00	10.400,00
Outras Multas e Juros de Mora - Financei	SEC FI	5.200,00	5.200,00	0,00	0,00	0,00	0,00	5.200,00
Outras Multas	SEC FI	5.200,00	5.200,00	0,00	0,00	0,00	0,00	5.200,00
Multas Aplicadas Pelos Tribunais de Cont	SEC FI	1.664,00	1.664,00	0,00	0,00	0,00	0,00	1.664,00
Receita da Divida Ativa Nao-Tributaria d	SEC FI	5.200,00	5.200,00	0,00	0,00	0,00	0,00	5.200,00

PM-MUCAMBO

Relatório Resumido da Execução Orçamentária

Balço Orçamentário - Receitas

Orçamentos Fiscal e Seguridade Social

Novembro/2017 a Outubro/2018

LRF. Art. 52 inciso I, alíneas "a" e "b" do inciso II e parágraf. 1º - Anexo I

R\$ Unidades

RECEITAS		Previsão	Previsão	Realizada no Bimestre		Realizada até o Bimestre		Saldo
		Inicial	Atualizada	Valor	(%)	Valor	(%)	a Realizar
		(a)	(b)	(b/a)	(c)	(c/a)	(a-c)	
Indenizações, Restituições e Ressar		380.864,00	380.864,00	4.266,61	0,63	213.394,96	56,03	167.469,04
Outras Restituições - Principal	INFRA	0,00	0,00	0,00	0,00	190.654,24	0,00	-190.654,24
Outras Indenizacoes	SEC FI	5.200,00	5.200,00	0,00	0,00	0,00	0,00	5.200,00
OUTRAS RESTITUICOES	SEC FI	5.000,00	5.000,00	1.972,08	0,39	8.725,62	174,51	-3.725,62
Outras Restituicoes	SEC FI	365.664,00	365.664,00	0,00	0,00	63,60	0,02	365.600,40
INDENIZACOES E RESTITUICOES	SEC FI	5.000,00	5.000,00	2.294,53	37,57	13.951,50	279,03	-8.951,50
Receitas de Capital		11.090.432,86	11.090.432,86	1.567.450,59	4,46	3.319.337,66	29,93	7.771.095,20
Alienação de Bens		82.160,00	82.160,00	0,00	0,42	0,00	37,80	82.160,00
Alienação de Bens Móveis		30.160,00	30.160,00	0,00	0,63	0,00	56,03	30.160,00
Alienacao de Outros Bens Moveis	SEC FI	30.160,00	30.160,00	0,00	0,00	0,00	0,00	30.160,00
Alienação de Bens Imóveis		52.000,00	52.000,00	0,00	0,63	0,00	56,03	52.000,00
Alienacao de Outros Bens Imoveis	SEC FI	52.000,00	52.000,00	0,00	0,00	0,00	0,00	52.000,00
Transferências de Capital		10.921.287,26	10.921.287,26	1.567.450,59	4,53	3.319.337,66	30,39	7.601.949,60
Transferências da União e de suas E		8.327.855,00	8.327.855,00	742.140,00	5,94	2.287.421,20	27,47	6.040.433,80
Transferencias de Recursos do Sistema Un	FMS	235.175,00	235.175,00	0,00	0,00	0,00	0,00	235.175,00
Transferencias de Convenio da Uniao p/ o	FMS	52.000,00	52.000,00	0,00	0,00	0,00	0,00	52.000,00
Transferencias de Recursos Destinados a	SEDUC	1.276.704,00	1.276.704,00	742.140,00	19,76	742.140,00	58,13	534.564,00
Transferências Advindas de Emendas Parla	FMS	50.000,00	50.000,00	0,00	0,00	0,00	0,00	50.000,00
Transferencias de Convenios da Uniao Des	SEC FI	345.176,00	345.176,00	0,00	0,00	0,00	0,00	345.176,00
Outras Transferências da União - Princip	INFRA	0,00	0,00	0,00	0,00	647.650,00	0,00	-647.650,00
Outras Transferências da União - Princip	AMB	0,00	0,00	0,00	0,00	897.631,20	0,00	-897.631,20
Outras Transferencias da Uniao	SEC FI	6.368.800,00	6.368.800,00	0,00	0,00	0,00	0,00	6.368.800,00
Transferências dos Estados e do Dis		2.593.432,26	2.593.432,26	825.310,59	5,94	1.031.916,46	39,79	1.561.515,80
Transferencias de Convenio dos Estados p	FMS	29.848,00	29.848,00	0,00	0,00	54.000,00	180,92	-24.152,00
Transferencias de Recursos do Sistema Un	FMS	52.000,00	52.000,00	0,00	0,00	0,00	0,00	52.000,00
Transf.de Conv.da Uniao Destin.a Prog. I	SEC FI	1.013.417,00	1.013.417,00	0,00	0,00	0,00	0,00	1.013.417,00
Transferências de Convênios dos Estados	INFRA	0,00	0,00	825.310,59	0,00	977.916,46	0,00	-977.916,46
Transf.de Conv.dos Estados Destin.a Prog	SEC FI	101.192,00	101.192,00	0,00	0,00	0,00	0,00	101.192,00
Outras Transferencias dos Estados	SEC FI	1.396.975,26	1.396.975,26	0,00	0,00	0,00	0,00	1.396.975,26

PM-MUCAMBO

Relatório Resumido da Execução Orçamentária

Balço Orçamentário - Receitas

Orçamentos Fiscal e Seguridade Social

Novembro/2017 a Outubro/2018

LRF. Art. 52 inciso I, alíneas "a" e "b" do inciso II e parágraf. 1º - Anexo I

R\$ Unidades

RECEITAS	Previsão	Previsão	Realizada	no Bimestre	Realizada até o	Bimestre	Saldo
	Inicial	Atualizada	Valor	(%)	Valor	(%)	a Realizar
		(a)	(b)	(b/a)	(c)	(c/a)	(a-c)
Outras Receitas de Capital	86.985,60	86.985,60	0,00	4,53	0,00	30,39	86.985,60
Demais Receitas de Capital	86.985,60	86.985,60	0,00	5,94	0,00	39,79	86.985,60
Outras Receitas							
SEC FI	86.985,60	86.985,60	0,00	0,00	0,00	0,00	86.985,60
Renúncia	-4.924.361,76	-4.924.361,76	493.316,12	4,46	2.978.074,18	29,93	-7.902.435,94
Deduções do Fundeb	-4.924.361,76	-4.924.361,76	493.316,12	4,53	2.978.074,18	30,39	-7.902.435,94
Dedução para a formação do FUNDEB -	-4.924.361,76	-4.924.361,76	493.316,12	5,94	2.978.074,18	39,79	-7.902.435,94
Deducao de Receita do FPM - FUNDEB							
SEC FI	-3.170.918,40	-3.170.918,40	352.722,52	-5,97	2.263.908,35	,40	-
DEDUTORA DO AJUSTE DO FUNDEB							
FUNDEB	-6.000,00	-6.000,00	0,00	0,00	0,00	0,00	-6.000,00
Deducao de Receita para a Formacao do FU							
SEC FI	-2.080,00	-2.080,00	144,65	-3,54	169,64	-8,16	-2.249,64
Deducao de Receita p/ a Formacao do FUND							
SEC FI	-6.240,00	-6.240,00	350,04	-2,83	1.750,20	-28,05	-7.990,20
Deducao de Receita para a Formacao do FU							
SEC FI	-1.077.440,00	-1.077.440,00	136.854,82	-6,68	642.130,33	-59,60	-
Deducao de Receita para Formacao do FUND							
SEC FI	-656.483,36	-656.483,36	2.667,50	-0,15	67.035,45	-10,21	-723.518,81
Deducao de Receita para a Formacao do FU							
SEC FI	-5.200,00	-5.200,00	576,59	-5,64	3.080,21	-59,23	-8.280,21
SUBTOTAL DAS RECEITAS (I)	59.895.741,60	59.895.741,60	6.147.899,30	8,98	31.011.552,92	87,01	22.928.040,32
SALDOS DE EXERCÍCIOS ANTERIORES (II)					0,00		
SUBTOTAL (III) = (I+II)	59.895.741,60	59.895.741,60	6.147.899,30	8,98	31.011.552,92	87,01	22.928.040,32
DÉFICIT (IV)							
TOTAL (III + IV)	59.895.741,60	59.895.741,60	6.147.899,30	8,98	31.011.552,92	87,01	22.928.040,32

Francisco das Chagas Pi Aguiar

Gestor FRANCISCO DAS CHAGAS PARENTE AGUIAR
C.P.F. 143.766.808-93

(Assinatura)

Cont.Int. ANTONIO CLEVER DE AGUIAR
C.P.F. 687.167.453-53

(Assinatura)

Contador LJM CONSULTORIA ADMINISTRATIVA E SISTEMAS EIRELI
C.P.F.

Relatório Resumido da Execução Orçamentária

Balanco Orçamentário - Despesas

Orçamentos Fiscal e Seguridade Social

Novembro/2017 a Outubro/2018

LRF. Art. 53 inciso II, alíneas "c" - Anexo II

R\$ Unidades

DESPESAS	Dotação Inicial (a)	Créditos Adicionais (b)	Dotação Atualizada (c=a+b)	Empenhada no Bimestre (d)	Empenhada até o Bimestre (e)	Liquidada no Bimestre (f)	Liquidada até o Bimestre (g)	% (h=g/c)	Saldo (i=c-e)
DESPESAS CORRENTES	41.358.080,00	5.926.000,00	47.284.080,00	4.466.172,83	35.403.008,14	5.581.669,49	26.054.614,61	0,55	11.881.071,86
PESSOAL E ENCARGOS S	22.610.490,00	2.455.000,00	25.065.490,00	3.143.078,02	20.500.734,39	3.030.795,12	14.942.558,68	0,60	4.564.755,61
APLICAÇÕES DIRETAS	22.610.490,00	2.455.000,00	25.065.490,00	3.143.078,02	20.500.734,39	3.030.795,12	14.942.558,68	0,60	4.564.755,61
3.1.90.04.00CONTRATAÇÃO POR TEMPO DETERMIN	5.330.040,00	1.185.000,00	6.515.040,00	748.333,19	5.380.371,61	875.805,07	3.748.088,00	57,53	1.134.668,39
3.1.90.11.00VENCIMENTOS E VANT. FIXAS PESS	13.466.150,00	265.000,00	13.731.150,00	1.578.255,61	11.486.331,69	1.644.485,59	8.412.799,58	61,27	2.244.818,31
3.1.90.13.00OBRIGAÇÕES PATRONAIS	3.791.420,00	805.000,00	4.596.420,00	816.356,58	3.479.859,12	510.371,82	2.627.499,13	57,16	1.116.560,88
3.1.90.91.00SENTENÇAS JUDICIAIS	0,00	200.000,00	200.000,00	132,64	154.171,97	132,64	154.171,97	77,09	45.828,03
3.1.90.92.00DESPESAS DE EXERCÍCIOS ANTERIO	22.880,00	0,00	22.880,00	0,00	0,00	0,00	0,00	0,00	22.880,00
JUROS E ENCARGOS DA	27.144,00	0,00	27.144,00	0,00	0,00	0,00	0,00	0,00	27.144,00
APLICAÇÕES DIRETAS	27.144,00	0,00	27.144,00	0,00	0,00	0,00	0,00	0,00	27.144,00
3.2.90.21.00JUROS SOBRE A DÍVIDA POR CONTR	27.144,00	0,00	27.144,00	0,00	0,00	0,00	0,00	0,00	27.144,00
OUTRAS DESPESAS CORR	18.720.446,00	3.471.000,00	22.191.446,00	1.323.094,81	14.902.273,75	2.550.874,37	11.112.055,93	0,50	7.289.172,25
TRANSF. A INST. PRIV	68.017,60	0,00	68.017,60	0,00	0,00	0,00	0,00	0,00	68.017,60
3.3.50.41.00CONTRIBUIÇÕES	60.945,60	0,00	60.945,60	0,00	0,00	0,00	0,00	0,00	60.945,60
3.3.50.43.00SUBVENÇÕES SOCIAIS	7.072,00	0,00	7.072,00	0,00	0,00	0,00	0,00	0,00	7.072,00
APLICAÇÕES DIRETAS	18.652.428,40	3.471.000,00	22.123.428,40	1.323.094,81	14.902.273,75	2.550.874,37	11.112.055,93	0,50	7.221.154,65
3.3.90.04.00CONTRATAÇÃO POR TEMPO DETERMIN	10.816,00	0,00	10.816,00	0,00	0,00	0,00	0,00	0,00	10.816,00
3.3.90.13.00OBRIGAOES PATRONAIS	432.120,00	-235.000,00	197.120,00	0,00	0,00	0,00	0,00	0,00	197.120,00
3.3.90.14.00DIÁRIAS - CIVIL	178.392,80	20.000,00	198.392,80	5.680,00	51.300,00	5.680,00	50.440,00	25,42	147.092,80
3.3.90.30.00MATERIAL DE CONSUMO	5.990.870,27	155.000,00	6.145.870,27	568.847,69	3.479.031,41	706.947,33	2.739.446,39	44,57	2.666.838,86
3.3.90.31.00PREMIAÇÕES CULT.ART.CIENT.DESP	12.792,00	25.000,00	37.792,00	0,00	9.500,00	0,00	9.500,00	25,14	28.292,00
3.3.90.32.00MATERIAL, BENS OU SERV. DISTRI	395.016,00	-170.000,00	225.016,00	0,00	13.648,80	0,00	13.648,80	6,07	211.367,20
3.3.90.33.00PASSAGENS E DESPESAS COM LOCOM	1.040,00	0,00	1.040,00	0,00	0,00	0,00	0,00	0,00	1.040,00
3.3.90.35.00SERVIÇOS DE CONSULTORIA	113.672,00	0,00	113.672,00	0,00	0,00	0,00	0,00	0,00	113.672,00
3.3.90.36.00OUTROS SERV. DE TERCEIROS PESS	3.338.215,06	160.000,00	3.498.215,06	168.110,00	2.292.740,00	361.380,00	1.621.120,00	46,34	1.205.475,06
3.3.90.39.00OUTROS SERV. DE TERC. PESSOA J	7.334.134,27	3.131.000,00	10.465.134,27	386.224,99	8.339.341,80	1.334.082,26	6.076.369,34	58,06	2.125.792,47
3.3.90.42.00AUXÍLIOS	30.000,00	0,00	30.000,00	0,00	0,00	0,00	0,00	0,00	30.000,00
3.3.90.47.00OBRIGAÇÕES TRIBUTÁRIAS E CONTR	184.496,00	170.000,00	354.496,00	100.000,00	350.000,00	45.464,91	284.987,99	80,39	4.496,00
3.3.90.48.00OUTROS AUX. FINAN. A PESSOAS F	21.736,00	0,00	21.736,00	0,00	0,00	0,00	0,00	0,00	21.736,00
3.3.90.91.00SENTENÇAS JUDICIAIS	37.960,00	0,00	37.960,00	0,00	0,00	0,00	0,00	0,00	37.960,00
3.3.90.92.00DESPESAS DE EXERCÍCIOS ANTERIO	218.192,00	220.000,00	438.192,00	0,00	203.157,79	0,00	203.157,79	46,36	235.034,21

Relatório Resumido da Execução Orçamentária

Balço Orçamentário - Despesas

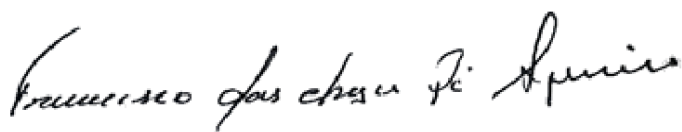
Orçamentos Fiscal e Seguridade Social

Novembro/2017 a Outubro/2018

LRF. Art. 53 inciso II, alíneas "c" - Anexo II

R\$ Unidades


DESPESAS	Dotação Inicial (a)	Créditos Adicionais (b)	Dotação Atualizada (c=a+b)	Empenhada no Bimestre (d)	Empenhada até o Bimestre (e)	Liquidada no Bimestre (f)	Liquidada até o Bimestre (g)	% (h=g/c)	Saldo (i=c-e)
3.3.90.93.00INDENIZAÇÕES E RESTITUIÇÕES	352.976,00	-5.000,00	347.976,00	94.232,13	163.553,95	97.319,87	113.385,62	32,58	184.422,05
DESPESAS DE CAPITAL	17.937.661,60	-5.926.000,00	12.011.661,60	774.888,79	4.914.364,44	1.435.077,90	2.431.005,46	0,20	7.097.297,16
INVESTIMENTOS	17.104.101,60	-5.916.000,00	11.188.101,60	774.888,79	4.514.364,44	1.418.812,87	2.343.396,58	0,21	6.673.737,16
APLICAÇÕES DIRETAS	17.104.101,60	-5.916.000,00	11.188.101,60	774.888,79	4.514.364,44	1.418.812,87	2.343.396,58	0,21	6.673.737,16
4.4.90.51.00OBRAS E INSTALAÇÕES	13.081.292,00	-4.296.000,00	8.785.292,00	737.231,79	4.321.740,82	1.378.235,87	2.220.772,96	25,28	4.463.551,18
4.4.90.52.00EQUIPAMENTOS E MATERIAL PERMAN	2.083.625,60	-905.000,00	1.178.625,60	37.557,00	139.473,20	40.477,00	69.473,20	5,89	1.039.152,40
4.4.90.61.00AQUISIÇÃO DE IMÓVEIS	1.939.184,00	-715.000,00	1.224.184,00	100,00	53.150,42	100,00	53.150,42	4,34	1.171.033,58
INVERSÕES FINANCEIRA	93.600,00	-10.000,00	83.600,00	0,00	0,00	0,00	0,00	0,00	83.600,00
APLICAÇÕES DIRETAS	93.600,00	-10.000,00	83.600,00	0,00	0,00	0,00	0,00	0,00	83.600,00
4.5.90.61.00AQUISIÇÃO DE IMÓVEIS	93.600,00	-10.000,00	83.600,00	0,00	0,00	0,00	0,00	0,00	83.600,00
AMORTIZAÇÃO DA DÍVIDA	739.960,00	0,00	739.960,00	0,00	400.000,00	16.265,03	87.608,88	0,12	339.960,00
APLICAÇÕES DIRETAS	739.960,00	0,00	739.960,00	0,00	400.000,00	16.265,03	87.608,88	0,12	339.960,00
4.6.90.71.00PRINCIPAL DA DÍVIDA CONTRATUAL	739.960,00	0,00	739.960,00	0,00	400.000,00	16.265,03	87.608,88	11,84	339.960,00
RESERVA DE CONTINGÊN	600.000,00	0,00	600.000,00	0,00	0,00	0,00	0,00	0,00	600.000,00
RESERVA DE CONTINGÊN	600.000,00	0,00	600.000,00	0,00	0,00	0,00	0,00	0,00	600.000,00
RESERVA DE CONTINGÊN	600.000,00	0,00	600.000,00	0,00	0,00	0,00	0,00	0,00	600.000,00
9.9.99.99.00RESERVA DE CONTINGÊNCIA	600.000,00	0,00	600.000,00	0,00	0,00	0,00	0,00	0,00	600.000,00
SUBTOTAL DAS DESPESAS(I)	59.895.741,60	0,00	59.895.741,60	5.241.061,62	40.317.372,58	7.016.747,39	28.485.620,07	0,48	40.317.372,58
SUPERÁVIT (II)							2.525.932,85		
TOTAL (I+II)	59.895.741,60	0,00	59.895.741,60	5.241.061,62	40.317.372,58	7.016.747,39	31.011.552,92	0,48	40.317.372,58



Gestor FRANCISCO DAS CHAGAS PARENTE AGUIAR
C.P.F. 143.766.808-93



Cont.Int. ANTONIO CLEVER DE AGUIAR
C.P.F. 687.167.453-53



Contador LJM CONSULTORIA ADMINISTRATIVA E SISTEMAS EIRELI
C.P.F.

GOVERNO MUNICIPAL DE MUCAMBO

Relatório Resumido da Execução Orçamentária

Dem.das Receitas e Despesas com Manut.e Desenv.do Ensino

Orçamentos Fiscal e Seguridade Social

Janeiro/2018 a Outubro/2018

LEI 9.394/96 - Art. 72. Anexo X

R\$ Milhares

RECEITAS	Previsão Inicial	Previsão Atualizada (a)	RECEITAS REALIZADAS		% (b/a)
			No Bimestre	Jan a Out/2018 (d)	
RECEITA DE RESULTANTE DE IMPOSTOS (I)	23.011.008,80	23.011.008,80	2.636.597,72	16.229.793,80	126,71
Receitas Impostos	1.331.200,00	1.331.200,00	170.016,25	735.347,59	55,24
Receitas de Transferencias (III)	21.679.808,80	21.679.808,80	2.466.581,47	15.494.446,21	71,47
Dedução da Rec. p/form.do FUNDEB(II)	4.924.361,76	4.924.361,76	526.549,28	2.484.758,06	50,46
Outras Receitas de Transferencias (-) Transferencias Constituicoes Legais					
Transf. MULTIGOVERNAMENTAIS DO FUNDEB (IV)	12.194.624,00	12.194.624,00	1.422.868,66	8.054.426,78	1,51
TOTAL DAS RECEITAS (V) = (I + III - II)	62.606.000,00	62.606.000,00	4.576.629,91	29.239.481,95	2,14
DESPESAS COM MANUT. E DESENVOLVIMENTO DO ENSINO POR VINCULAÇÃO	Dotação Inicial	Dotação Atualizada (c)	DESPESAS LIQUIDADAS		% (d/c)
			No Bimestre	Jan a Out/2018 (d)	
VINC.AS RECEITAS RESULT. DE IMPOSTOS (VI)	1.331.200,00	1.331.200,00	170.016,25	735.347,59	
Despesas com Ensino Fundamental (VII)	1.331.200,00	1.331.200,00	170.016,25	735.347,59	
Outras Despesas do Ensino					0,00
VINC.AO FUNDEB NO ENSINO FUNDAMENTAL (VIII)	10.187.908,00	27.298.276,02	6.190.604,47	12.381.208,94	0,00
Remuneracao dos Prof. do Magisterio	6.587.908,00	23.698.276,02	912.369,77	4.561.848,85	0,04
Outras Despesas do Ensino Fundamental	3.600.000,00	3.600.000,00	696.094,30	3.480.471,52	0,19
TOTAL DAS DESPESAS COM ENSINO (X)	23.038.216,00	57.258.952,04	8.139.101,04	8.042.320,37	0,14
TOTAL DAS DEDUÇÕES DAS DESPESAS COM ENSINO				4.725.623,47	
PERDA/GANHO NAS TRANSFERENCIAS DO FUNDEF (XI) = (II-IV)				5.569.668,72	
TOTAL CONSIDERADO P/ FINS LIMITE CONSTITUCIONAL (XII) = (VI) + (VIII) + (XI)				18.686.225,25	

GOVERNO MUNICIPAL DE MUCAMBO

Relatório Resumido da Execução Orçamentária

Dem.das Receitas e Despesas com Manut.e Desenv.do Ensino

Orçamentos Fiscal e Seguridade Social

Janeiro/2018 a Outubro/2018

LEI 9.394/96 - Art. 72. Anexo X

R\$ Milhares

TABELA DE CUMPRIMENTO DOS LIMITES CONSTITUCIONAIS

Jan a Out/2018 (d)

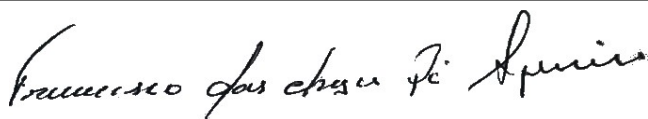
MÍNIMO DE 25% / 18% DAS RECEITAS RESULTANTES DE IMPOSTOS NA MANUTENÇÃO E DESENVOLVIMENTO DO ENSINO (XII / I) CAPUT DO ARTIGO 212 DA CF/88 29,43

MÍNIMO DE 60% / 30% DAS DESPESAS COM MDE NO ENSINO FUNDAMENTAL [(VII + VIII)*25%] 43,21
<CAPUT/ § 6º> DO ARTIGO 212 DA CF/88

MÍNIMO 60% DO FUNDEB NA REMUNERAÇÃO DO MAGISTÉRIO ENSINO FUNDAMENTAL (IX / VIII) 56,64
§ 5º DO ARTIGO 60 DO ADCT DA CF/88

DESPESAS TOTAIS COM MANUTENÇÃO E DESENV. DO ENSINO EM RELAÇÃO AO TOTAL DAS RECEITAS CORRESPONDENTES (X / V)

DESPESAS COM MANUT. E DESENV. DO ENSINO POR SUBFUNÇÃO	Dotação Inicial	Dotação Atualizada (c)	DESPESAS LIQUIDADAS		% (d/c)
			No Bimestre	Jan a Out/2018 (d)	
ENSINO FUNDAMENTAL	18.375.264,00	15.634.264,00	2.767.937,61	10.230.278,23	
ENSINO MEDIO	108.472,00	478.472,00	64.318,80	189.453,96	
ENSINO SUPERIOR	384.696,00	610.696,00	97.983,64	434.090,55	
EDUCAÇÃO INFANTIL	2.564.400,00	1.614.400,00	137.714,70	677.464,18	
EDUCACAO JOVENS E ADULTOS	146.536,00	636.536,00	33.475,17	146.765,65	
OUTRAS FUNCOES	614.224,00	464.224,00	62.648,63	455.425,70	
TOTAL DAS DESPESAS	22.193.592,00	19.438.592,00	3.164.078,55	12.133.478,27	



Gestor: FRANCISCO DAS CHAGAS PARENTE AGUIAR
C.P.F. 143.766.808-93

Contador: LEONARDO JOSE MACEDO
C.P.F. 246.015.433-04



Cont.Int. ANTONIO CLEVER DE AGUIAR
C.P.F. 687.167.453-53

Relatório Resumido da Execução Orçamentária
Demonstrativo da Execução das Despesas por Função/Subfunção

Orçamentos Fiscal e Seguridade Social

Janeiro a Outubro de 2018/Bimestre Setembro-Outubro

LRF, Art. 53 inciso II, alíneas "c" - Anexo II

R\$ Unidades

Descrição	Dotação Inicial	Dotação Atualizada (a)	Empenhada no Bimestre (b)	Empenhada até o Bimestre (c)	Liquidada no Bimestre (d)	Liquidada até o Bimestre (e)	% e/te	% e/a	Saldo (c-e)
01 LEGISLATIVA	1.544.649,60	1.544.649,60	0,00	0,00	0,00	0,00	0,00	0,00	1.544.649,60
01031 AÇÃO LEGISLATIVA	1.544.649,60	1.544.649,60	0,00	0,00	0,00	0,00	0,00	0,00	1.544.649,60
04 ADMINISTRACAO	6.235.684,00	7.585.684,00	509.623,58	5.882.973,56	765.184,48	4.249.037,13	217,47	112,97	1.702.710,44
04121 PLANEJAMENTO E ORÇAMENTO	283.816,00	233.816,00	0,00	70.000,00	11.320,24	54.424,38	77,75	23,28	163.816,00
04122 ADMINISTRAÇÃO GERAL	5.797.532,00	7.167.532,00	509.623,58	5.732.973,56	745.464,24	4.140.612,75	72,22	57,77	1.434.558,44
04124 CONTROLE INTERNO	139.152,00	169.152,00	0,00	80.000,00	8.400,00	54.000,00	67,50	31,92	89.152,00
04181 POLICIAMENTO	15.184,00	15.184,00	0,00	0,00	0,00	0,00	0,00	0,00	15.184,00
06 SEGURANCA PUBLICA	225.000,00	695.000,00	240,00	370.004,76	47.445,34	250.675,92	67,75	36,07	324.995,24
06181 POLICIAMENTO	225.000,00	695.000,00	240,00	370.004,76	47.445,34	250.675,92	67,75	36,07	324.995,24
08 ASSISTENCIA SOCIAL	2.187.396,00	2.737.396,00	145.304,48	1.354.410,31	237.314,82	937.114,55	279,20	120,57	1.382.985,69
08122 ADMINISTRAÇÃO GERAL	858.416,00	1.078.416,00	49.734,00	772.443,96	103.511,01	552.207,30	71,49	51,21	305.972,04
08241 ASSISTÊNCIA AO IDOSO	414.336,00	464.336,00	42.824,79	270.099,03	49.478,29	149.352,53	55,30	32,16	194.236,97
08243 ASSISTÊNCIA À CRIANÇA E AO ADOLESCENTE	254.948,00	304.948,00	5.808,75	61.318,75	13.215,78	47.412,66	77,32	15,55	243.629,25
08244 ASSISTÊNCIA COMUNITÁRIA	638.896,00	868.896,00	46.936,94	250.548,57	71.109,74	188.142,06	75,09	21,65	618.347,43
08334 FOMENTO AO TRABALHO	20.800,00	20.800,00	0,00	0,00	0,00	0,00	0,00	0,00	20.800,00
10 SAUDE	12.641.080,00	14.116.080,00	1.608.726,62	10.839.753,83	1.782.299,49	7.821.563,79	357,77	216,42	3.276.326,17
10122 ADMINISTRAÇÃO GERAL	3.144.648,00	3.859.648,00	417.709,25	3.287.280,81	510.959,73	2.303.877,22	70,08	59,69	572.367,19
10301 ATENÇÃO BÁSICA	3.068.520,00	3.678.520,00	743.132,33	2.776.209,50	462.189,23	2.057.444,17	74,11	55,93	902.310,50
10302 ASSISTÊNCIA HOSPITALAR E AMBULATORIAL	5.743.800,00	5.843.800,00	428.959,96	4.523.600,17	771.094,12	3.306.702,93	73,10	56,58	1.320.199,83
10303 SUPORTE PROFILÁTICO E TERAPÊUTICO	190.320,00	190.320,00	0,00	53.959,15	9.724,00	46.826,75	86,78	24,60	136.360,85
10305 VIGILÂNCIA EPIDEMIOLÓGICA	493.792,00	543.792,00	18.925,08	198.704,20	28.332,41	106.712,72	53,70	19,62	345.087,80
12 EDUCACAO	22.193.592,00	19.438.592,00	2.820.389,03	15.846.163,60	3.164.078,55	12.133.478,27	409,33	316,01	3.592.428,40
12122 ADMINISTRAÇÃO GERAL	36.400,00	36.400,00	0,00	0,00	0,00	0,00	0,00	0,00	36.400,00
12306 ALIMENTAÇÃO E NUTRIÇÃO	577.824,00	677.824,00	62.648,63	458.425,70	62.648,63	455.425,70	99,35	67,19	219.398,30
12361 ENSINO FUNDAMENTAL	18.375.264,00	15.634.264,00	2.567.990,92	13.018.176,79	2.767.937,61	10.230.278,23	78,58	65,43	2.616.087,21
12362 ENSINO MÉDIO	108.472,00	478.472,00	0,00	384.627,60	64.318,80	189.453,96	49,26	39,60	93.844,40
12364 ENSINO SUPERIOR	384.696,00	610.696,00	0,00	608.520,75	97.983,64	434.090,55	71,34	71,08	2.175,25
12365 EDUCAÇÃO INFANTIL	2.564.400,00	1.364.400,00	189.749,48	789.749,48	137.714,70	677.464,18	85,78	49,65	574.650,52
12366 EDUCAÇÃO DE JOVENS E ADULTOS	146.536,00	636.536,00	0,00	586.663,28	33.475,17	146.765,65	25,02	23,06	49.872,72
13 CULTURA	696.544,00	1.101.544,00	44.798,30	385.082,30	41.141,67	362.970,94	94,26	45,28	716.461,70

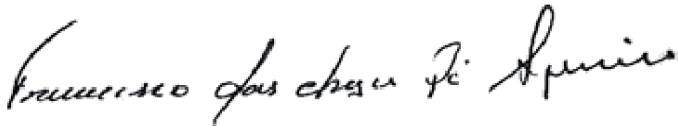
Relatório Resumido da Execução Orçamentária
Demonstrativo da Execução das Despesas por Função/Subfunção

Orçamentos Fiscal e Seguridade Social
 Janeiro a Outubro de 2018/Bimestre Setembro-Outubro

LRF. Art. 53 inciso II, alíneas "c" - Anexo II


R\$ Unidades

Descrição	Dotação	Dotação	Empenhada	Empenhada	Liquidada	Liquidada	% e/te	% e/a	Saldo (c-e)
	Inicial	Atualizada (a)	no Bimestre (b)	até o Bimestre (c)	no Bimestre (d)	até o Bimestre (e)			
99999 RESERVA DE CONTINGÊNCIA	600.000,00	600.000,00	0,00	0,00	0,00	0,00	0,00	0,00	600.000,00
Total :	59.895.741,60	59.895.741,60	5.241.061,62	40.317.372,58	7.016.747,39	28.485.620,07	70,65	47,56	19.578.369,02



Gestor FRANCISCO DAS CHAGAS PARENTE AGUIAR

C.P.F. 143.766.808-93



Contador LJM CONSULTORIA ADMINISTRATIVA E SISTEMAS EIRELI

C.P.F.



Cont.Int. ANTONIO CLEVER DE AGUIAR

C.P.F. 687.167.453-53

Relatório Resumido da Execução Orçamentária
Demonstrativo do Resultado Primário
 Orçamentos Fiscal e Seguridade Social
 Janeiro a Outubro /2018 - Bimestre Set/Out

LRF. Art. 53 inciso III - Anexo IV

R\$ Unidades

RECEITAS FISCAIS	UG	Previsão atualizada 2018	RECEITAS REALIZADAS		
			No Bimestre	Até o Bimestre	Até o Bimestre Exerc. Anterior
Receitas Correntes		53.729.668,00	5.073.764,83	30.670.289,44	29.447.511,35
Impostos, Taxas e Contribuições de Melhoria		2.003.612,00	239.110,84	1.194.592,87	785.237,83
Impostos		1.972.412,00	184.316,00	807.682,57	783.337,89
Rec. de Rem. de Dep. Banc. de Rec. Vinc. - MDE	SEDUC	64.480,00	2.500,26	12.981,76	0,00
Rec. de Rem. de Dep. Banc. de Rec. Vinc. - Fundo d	FMS	71.552,00	4.504,37	19.616,37	0,00
Rec. de Rem. de Dep. Banc. de Rec. Vinc. - Acoes S	FMS	20.800,00	0,00	0,00	0,00
Rec. de Rem. de Dep. Banc. de Rec. Vinc. - FNAS	FMAS	18.304,00	826,99	5.788,85	0,00
Rec. de Rem. de Dep. Banc. de Rec. Vinc. - FUNDEB	FUNDEB	89.440,00	2.385,89	12.605,19	0,00
Imposto de Renda Retido nas Fontes sobre Rendiment	SEC FI	676.000,00	88.090,11	412.461,08	213.468,33
Rec. de Rem. de Dep. Banc. de Rec. Vinc. - CIDE	SEC FI	2.080,00	0,00	0,00	8.429,62
Rem. de Outros Dep. Banc. de Recur. Vinculado	SEC FI	69.680,00	0,00	0,00	42.062,43
Remuneracao de Outros Depositos de Recursos nao vi	SEC FI	48.464,00	3.685,97	15.517,37	126.231,40
Rec. de Rem. de Dep. Banc. de Rec. Vinc. - Royalti	SEC FI	5.200,00	0,00	0,00	135,98
Imposto sobre a Propriedade Predial Territorial Ur	SEC FI	156.000,00	0,00	0,00	48.657,05
Receita da Divida Ativa do I.P.T.U.	SEC FI	225.212,00	396,27	5.825,44	111.763,26
Receita da Divida Ativa do I.S.S.	SEC FI	20.800,00	0,00	0,00	0,00
Receita da Divida Ativa de Outros Tributos - Princ	SEC FI	5.200,00	0,00	0,00	0,00
Imposto sobre Transmissao de Bens Imoveis - ITBI	SEC FI	31.200,00	5.160,00	14.548,64	800,00
Imposto sobre Servicos de Qualquer Natureza	SEC FI	468.000,00	76.766,14	308.337,87	231.789,82
Taxas		31.200,00	2.017,44	20.022,71	1.899,94
Outras Taxas pela Prestacao de Servicos	SEC FI	5.200,00	2.017,44	20.022,71	1.899,94
Outras Taxas pelo Exercicio do Poder de Policia	SEC FI	15.600,00	0,00	0,00	0,00
Taxa de Apreensao e Deposito	SEC FI	10.400,00	0,00	0,00	0,00
Contribuição de Melhoria		0,00	52.777,40	366.887,59	0,00
Contribuição de Melhoria para Expansão da Rede de	INFRA	0,00	52.777,40	366.887,59	0,00
Contribuições		434.720,00	0,00	0,00	363.082,68
Contribuição para o Custeio do Serviço d		434.720,00	0,00	0,00	363.082,68
Contribuição para o Custeio do Serviço de Iluminac	SEC FI	434.720,00	0,00	0,00	363.082,68
Receita Patrimonial		26.000,00	7.508,93	38.294,95	0,00
Exploração do Patrimônio Imobiliário do		26.000,00	0,00	0,00	0,00

Relatório Resumido da Execução Orçamentária
Demonstrativo do Resultado Primário
 Orçamentos Fiscal e Seguridade Social
 Janeiro a Outubro /2018 - Bimestre Set/Out

LRF. Art. 53 inciso III - Anexo IV

R\$ Unidades

RECEITAS FISCAIS	UG	Previsão atualizada 2018	RECEITAS REALIZADAS		
			No Bimestre	Até o Bimestre	Até o Bimestre Exerc. Anterior
Outras Receitas Imobiliárias	SEC FI	10.400,00	0,00	0,00	0,00
Outras Receitas de Valores Mobiliários	SEC FI	10.400,00	0,00	0,00	0,00
Outras Receitas Patrimoniais	SEC FI	5.200,00	0,00	0,00	0,00
Valores Mobiliários		0,00	7.508,93	38.294,95	0,00
Retificações de Remuneração de Depósitos Bancários	INFRA	0,00	7.508,93	38.294,95	0,00
Receita de Serviços		17.680,00	0,00	1.094,65	0,00
Serviços e Atividades Referentes à Saúde		17.680,00	0,00	1.094,65	0,00
Serviços de Abate de Animais	SEC FI	5.200,00	0,00	0,00	0,00
Outros Serviços de Saúde	FMS	10.400,00	0,00	0,00	0,00
Outros Serviços	SEC FI	2.080,00	0,00	1.094,65	0,00
Transferências Correntes		50.683.128,00	4.822.878,45	29.222.912,01	28.278.152,69
Transferências da União e de suas Entida		30.518.468,00	2.695.317,92	17.456.046,56	15.692.147,39
Cota-Parte do Fundo de Participação dos Municípios	SEC FI	15.854.592,00	1.763.612,89	11.319.543,04	10.704.899,79
Cota-Parte do Fundo de Participação do Municípios	SEC FI	0,00	0,00	604.072,17	0,00
Cota-Parte do Imposto sobre a Propriedade Territor	SEC FI	10.400,00	723,38	848,44	1.010,18
Cota-parte da Compensação Financeira de Recursos M	INFRA	0,00	0,00	0,00	0,00
Cota-Parte Royalties-Compen.Financ.pela Produc.Pet	SEC FI	35.152,00	0,00	0,00	9.861,87
Cota-Parte Royalties pelo Excedente da Prod.Petrol	SEC FI	13.312,00	0,00	0,00	9.950,83
Cota-parte Royalties pela Participação Especial –	INFRA	0,00	2.326,15	11.780,90	0,00
Cota-Parte do Fundo Especial do Petróleo - FEP	SEC FI	173.680,00	0,00	0,00	128.492,88
Cota-Parte do Fundo Especial do Petróleo – FEP - P	INFRA	0,00	42.399,78	181.503,65	0,00
Outras Transferências decorrentes de Compensação F	INFRA	0,00	4.792,41	18.121,07	0,00
Transferências de Convenios da União p/ o Sist.Uni	FMS	208.000,00	0,00	0,00	0,00
Piso de Atenção Básica Fixo (PAB Fixo)	FMS	505.440,00	67.046,00	335.230,00	297.065,97
Piso de Atenção Básica Variável (PAB Variável)	FMS	364.728,00	0,00	142.896,00	47.987,82
Saúde da Família	FMS	401.336,00	145.370,76	576.086,76	258.564,00
Agentes Comunitários de Saúde	FMS	345.280,00	51.714,00	279.864,00	295.226,10
Saúde Bucal	FMS	172.328,00	0,00	0,00	147.490,00
Atenção de MAC Ambulatorial e Hospitalar	FMS	1.033.665,00	349.921,22	1.951.920,27	1.762.773,44

Relatório Resumido da Execução Orçamentária
Demonstrativo do Resultado Primário
 Orçamentos Fiscal e Seguridade Social
 Janeiro a Outubro /2018 - Bimestre Set/Out

LRF. Art. 53 inciso III - Anexo IV

R\$ Unidades

RECEITAS FISCAIS	UG	Previsão atualizada 2018	RECEITAS REALIZADAS		
			No Bimestre	Até o Bimestre	Até o Bimestre Exerc. Anterior
Vigilancia em Saude	FMS	182.827,00	16.692,20	101.052,85	104.188,47
Assistencia Farmaceutica	FMS	22.464,00	0,00	10.651,07	6.000,00
Qualificacao da Gestao do SUS	FMS	4.888,00	12.000,00	12.000,00	1.470,30
Outros Programas Financ. por Transf. Fundo a Fundo	FMS	222.872,00	6.000,00	682.083,88	374.861,30
Protecao Social Basica	FMAS	280.800,00	12.661,57	154.718,25	82.202,65
Outras Transferencias do FNAS	FMAS	402.792,00	22.677,59	67.071,59	64.934,88
Transf.de Convenios Uniao Destinada a Programa Ass	FMAS	208.000,00	4.500,00	11.820,00	31.750,00
Transferencias do Salario-Educacao	SEDUC	506.792,00	70.719,81	400.851,34	349.080,15
Transfer. Diretas do FNDE - Prog. Dinheiro Direto	SEDUC	326.248,00	0,00	0,00	0,00
Transfer. Direta do FNDE-Prog. Nacional Alimentaca	SEDUC	511.264,00	73.834,00	295.336,00	215.597,60
Tran.Dir.FNDE Ref.ao Progr.Nacional de Apoio Trans	SEDUC	15.496,00	40.259,16	115.811,10	99.713,84
Outras Transf. Dir. Fund. Nacio. Desenvolvimento d	SEDUC	219.336,00	0,00	89.450,33	0,00
Transferencia Financeira do ICMS - Desoneracao - L	SEC FI	31.200,00	1.750,28	8.751,40	14.891,40
Transferências Advindas de Emendas Parlamentares I	FMS	50.000,00	0,00	0,00	0,00
Transferenc.de Convenios Uniao Destinadas a Progra	SEDUC	3.120.000,00	0,00	0,00	0,00
Transf.de Conv. da Uniao Destinados a Prog. de San	SEC FI	4.160.000,00	0,00	0,00	0,00
Outras Transferências da União - Principal	INFRA	0,00	0,00	57.082,00	0,00
Outras Transferencias de Convenios da Uniao	SEC FI	1.040.000,00	0,00	0,00	0,00
Demais Transferencias da Uniao	SEC FI	95.576,00	6.316,72	27.500,45	684.133,92
Transferências dos Estados e do Distrito		6.900.036,00	704.691,87	3.712.438,67	5.325.754,90
Cota-Parte do ICMS	SEC FI	5.387.200,00	684.274,26	3.210.652,07	4.898.244,38
Cota-Parte do IPVA	SEC FI	370.416,00	13.337,59	335.177,68	294.711,32
Cota-Parte do IPI - Municipios	SEC FI	26.000,00	2.883,07	15.401,41	14.395,22
Cota-Parte da Contribuição de Intervenção no Domín	INFRA	0,00	4.196,95	30.283,51	0,00
Cota-Parte da Contribuicao de Intervencao no Domin	SEC FI	43.236,00	0,00	0,00	37.787,98
Outras Transferências dos Estados - Principal	INFRA	0,00	0,00	0,00	0,00
Transferen.de Convenios Estados p/O Sistema Unico	FMS	520.000,00	0,00	0,00	0,00
Transf.de Convenio dos Estados Destinadas a Progra	SEDUC	203.328,00	0,00	120.924,00	80.616,00

Relatório Resumido da Execução Orçamentária
Demonstrativo do Resultado Primário
 Orçamentos Fiscal e Seguridade Social
 Janeiro a Outubro /2018 - Bimestre Set/Out

LRF. Art. 53 inciso III - Anexo IV

R\$ Unidades

RECEITAS FISCAIS	UG	Previsão atualizada 2018	RECEITAS REALIZADAS		
			No Bimestre	Até o Bimestre	Até o Bimestre Exerc. Anterior
Outras Transferencias dos Estados	SEC FI	141.856,00	0,00	0,00	0,00
Outras Transferencias de Convenios dos Estados	SEC FI	208.000,00	0,00	0,00	0,00
Transferências dos Municípios e de suas		1.040.000,00	0,00	0,00	0,00
Transferencia de Recursos do Estado p/ Prog.Saude-	FMS	1.040.000,00	0,00	0,00	0,00
Transferências de Outras Instituições Pú		12.224.624,00	1.422.868,66	8.054.426,78	7.260.250,40
Transf.Recur.do Fundo de Man.Desenv. da Educacao B	FUNDEB	9.234.784,00	1.148.196,64	6.523.040,37	5.588.457,66
Transferencia de Recursos da Complementacao da Uni	FUNDEB	2.959.840,00	274.672,02	1.531.386,41	1.585.172,33
AJUSTE DO FUNDEB	FUNDEB	30.000,00	0,00	0,00	86.620,41
Outras Receitas Correntes		564.528,00	4.266,61	213.394,96	21.038,15
Multas Administrativas, Contratuais e Ju		183.664,00	0,00	0,00	9.603,81
Multas e Juros de Mora do IPTU	SEC FI	83.200,00	0,00	0,00	0,00
Multas e Juros de Mora do ITBI	SEC FI	20.800,00	0,00	0,00	0,00
Multas e Juros de Mora do ISS	SEC FI	20.800,00	0,00	0,00	0,00
Multas e Juros de Mora de Outros Tributos	SEC FI	10.400,00	0,00	0,00	0,00
Multas e Juros de Mora da Divida Ativa do IPTU	SEC FI	10.400,00	0,00	0,00	9.603,81
Multas e Juros de Mora da Divida Ativa do ISS	SEC FI	10.400,00	0,00	0,00	0,00
Multas e Juros de Mora da Divida Ativa de Outros T	SEC FI	10.400,00	0,00	0,00	0,00
Outras Multas e Juros de Mora - Financeiras	SEC FI	5.200,00	0,00	0,00	0,00
Outras Multas	SEC FI	5.200,00	0,00	0,00	0,00
Multas Aplicadas Pelos Tribunais de Contas	SEC FI	1.664,00	0,00	0,00	0,00
Receita da Divida Ativa Nao-Tributaria de Outras R	SEC FI	5.200,00	0,00	0,00	0,00
Indenizações, Restituições e Ressarcimen		380.864,00	4.266,61	213.394,96	11.434,34
Outras Restituições - Principal	INFRA	0,00	0,00	190.654,24	0,00
Outras Indenizacoes	SEC FI	5.200,00	0,00	0,00	0,00
OUTRAS RESTITUICOES	SEC FI	5.000,00	1.972,08	8.725,62	0,00
Outras Restituicoes	SEC FI	365.664,00	0,00	63,60	10.691,68
INDENIZACOES E RESTITUICOES	SEC FI	5.000,00	2.294,53	13.951,50	742,66
RECEITAS FISCAIS DE CAPITAL (VI) = (II-III-IV-V)		11.038.432,00	1.567.450,59	3.319.337,66	1.328.742,13
Receitas de Capital		11.090.432,00	1.567.450,59	3.319.337,66	1.328.742,13
Alienação de Bens		82.160,00	0,00	0,00	0,00

Relatório Resumido da Execução Orçamentária
Demonstrativo do Resultado Primário

Orçamentos Fiscal e Seguridade Social
 Janeiro a Outubro /2018 - Bimestre Set/Out

LRF, Art. 53 inciso III - Anexo IV

R\$ Unidades

RECEITAS FISCAIS	UG	Previsão atualizada 2018	RECEITAS REALIZADAS		
			No Bimestre	Até o Bimestre	Até o Bimestre Exerc. Anterior
Alienação de Bens Móveis		30.160,00	0,00	0,00	0,00
Alienacao de Outros Bens Moveis	SEC FI	30.160,00	0,00	0,00	0,00
Alienação de Bens Imóveis		52.000,00	0,00	0,00	0,00
Alienacao de Outros Bens Imoveis	SEC FI	52.000,00	0,00	0,00	0,00
Transferências de Capital		10.921.287,00	1.567.450,59	3.319.337,66	1.328.742,13
Transferências da União e de suas Entida		8.327.855,00	742.140,00	2.287.421,20	1.186.037,13
Transferencias de Recursos do Sistema Unico de Sau	FMS	235.175,00	0,00	0,00	0,00
Transferencias de Convenio da Uniao p/ o Sistema U	FMS	52.000,00	0,00	0,00	0,00
Transferencias de Recursos Destinados a Programas	SEDUC	1.276.704,00	742.140,00	742.140,00	0,00
Transferências Advindas de Emendas Parlamentares I	FMS	50.000,00	0,00	0,00	0,00
Transferencias de Convenios da Uniao Destin. Prog.	SEC FI	345.176,00	0,00	0,00	0,00
Outras Transferências da União - Principal	INFRA	0,00	0,00	647.650,00	0,00
Outras Transferências da União - Principal	AMB	0,00	0,00	897.631,20	1.186.037,13
Outras Transferencias da Uniao	SEC FI	6.368.800,00	0,00	0,00	0,00
Transferências dos Estados e do Distrito		2.593.432,00	825.310,59	1.031.916,46	142.705,00
Transferencias de Convenio dos Estados p/ Sist.Uni	FMS	29.848,00	0,00	54.000,00	0,00
Transferencias de Recursos do Sistema Unico de Sau	FMS	52.000,00	0,00	0,00	0,00
Transferências de Convênios dos Estados destinadas	INFRA	0,00	825.310,59	977.916,46	0,00
Transf.de Conv.da Uniao Destin.a Prog. Infra-Estru	SEC FI	1.013.417,00	0,00	0,00	0,00
Transf.de Conv.dos Estados Destin.a Prog.de Infra-	SEC FI	101.192,00	0,00	0,00	0,00
Outras Transferencias dos Estados	SEC FI	1.396.975,00	0,00	0,00	142.705,00
Outras Receitas de Capital		86.985,00	0,00	0,00	0,00
Demais Receitas de Capital		86.985,00	0,00	0,00	0,00
Outras Receitas	SEC FI	86.985,00	0,00	0,00	0,00
RECEITAS FISCAIS DE CAPITAL (VI) = (II-III-IV-V)		11.038.432,00	1.567.450,59	3.319.337,66	1.328.742,13
RECEITAS FISCAIS LÍQUIDAS (VII)		59.895.739,00	6.147.899,30	31.011.552,92	27.322.503,10

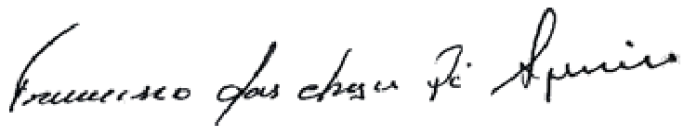
Relatório Resumido da Execução Orçamentária
Demonstrativo do Resultado Primário

Orçamentos Fiscal e Seguridade Social
 Janeiro a Outubro /2018 - Bimestre Set/Out

LRF. Art. 53 inciso III - Anexo IV

R\$ Unidades

RECEITAS FISCAIS	UG	Previsão atualizada 2018	RECEITAS REALIZADAS		
			No Bimestre	Até o Bimestre	Até o Bimestre Exerc. Anterior



Gestor FRANCISCO DAS CHAGAS PARENTE AGUIAR
C.P.F. 143.766.808-93



Contador LJM CONSULTORIA ADMINISTRATIVA E SISTEMAS EIRELI
C.P.F.



Cont.Int. ANTONIO CLEVER DE AGUIAR
C.P.F. 687.167.453-53

Relatório Resumido da Execução Orçamentária
Demonstrativo do Resultado Primário
 Orçamentos Fiscal e Seguridade Social
 Janeiro a Outubro /2018 - Bimestre Set/Out

LRF, Art. 53 inciso III - Anexo IV

R\$ Unidades

DESPESAS FISCAIS	Dotação atualizada 2018	DESPESAS LIQUIDADAS		
		No Bimestre	Até o Bimestre	Até o Bimestre Exerc. Anterior
DESPESAS				
3.0.00.00.00 DESPESAS CORRENTES	47.284.080,00	5.581.669,49	26.054.614,61	8.501.455,24
3.1.00.00.00 PESSOAL E ENCARGOS SOCIAIS	25.065.490,00	3.030.795,12	14.942.558,68	0,00
3.1.90.00.00 APLICAÇÕES DIRETAS	25.065.490,00	3.030.795,12	14.942.558,68	0,00
3.1.90.04.00 CONTRATAÇÃO POR TEMPO DETERMINADO	6.515.040,00	875.805,07	3.748.088,00	0,00
3.1.90.11.00 VENCIMENTOS E VANT. FIXAS PESSOAL CIVI	13.731.150,00	1.644.485,59	8.412.799,58	0,00
3.1.90.13.00 OBRIGAÇÕES PATRONAIS	4.596.420,00	510.371,82	2.627.499,13	0,00
3.1.90.91.00 SENTENÇAS JUDICIAIS	200.000,00	132,64	154.171,97	0,00
3.1.90.92.00 DESPESAS DE EXERCÍCIOS ANTERIORES	22.880,00	0,00	0,00	0,00
3.2.00.00.00 JUROS E ENCARGOS DA DÍVIDA	27.144,00	0,00	0,00	0,00
3.2.90.00.00 APLICAÇÕES DIRETAS	27.144,00	0,00	0,00	0,00
3.2.90.21.00 JUROS SOBRE A DÍVIDA POR CONTRATO	27.144,00	0,00	0,00	0,00
3.3.00.00.00 OUTRAS DESPESAS CORRENTES	22.191.446,00	2.550.874,37	11.112.055,93	8.501.455,24
3.3.50.00.00 TRANSF. A INST. PRIV. SEM FINS LUCRATIVO	68.017,60	0,00	0,00	671.397,12
3.3.50.41.00 CONTRIBUIÇÕES	60.945,60	0,00	0,00	0,00
3.3.50.43.00 SUBVENÇÕES SOCIAIS	7.072,00	0,00	0,00	671.397,12
3.3.90.00.00 APLICAÇÕES DIRETAS	22.123.428,40	2.550.874,37	11.112.055,93	7.830.058,12
3.3.90.04.00 CONTRATAÇÃO POR TEMPO DETERMINADO	10.816,00	0,00	0,00	0,00
3.3.90.13.00 OBRIGAOES PATRONAIS	197.120,00	0,00	0,00	0,00
3.3.90.14.00 DIÁRIAS - CIVIL	198.392,80	5.680,00	50.440,00	214.556,59
3.3.90.30.00 MATERIAL DE CONSUMO	6.145.870,27	706.947,33	2.739.446,39	1.894.906,25
3.3.90.31.00 PREMIAÇÕES CULT.ART.CIENT.DESP.E OUTRA	37.792,00	0,00	9.500,00	2.800,00
3.3.90.32.00 MATERIAL, BENS OU SERV. DISTRIBUICAO G	225.016,00	0,00	13.648,80	249.059,62
3.3.90.33.00 PASSAGENS E DESPESAS COM LOCOMOÇÃO	1.040,00	0,00	0,00	249.349,99
3.3.90.35.00 SERVIÇOS DE CONSULTORIA	113.672,00	0,00	0,00	0,00
3.3.90.36.00 OUTROS SERV. DE TERCEIROS PESSOA FÍSIC	3.498.215,06	361.380,00	1.621.120,00	1.167.423,53
3.3.90.39.00 OUTROS SERV. DE TERC. PESSOA JURÍDICA	10.465.134,27	1.334.082,26	6.076.369,34	3.374.525,73
3.3.90.42.00 AUXÍLIOS	30.000,00	0,00	0,00	0,00
3.3.90.47.00 OBRIGAÇÕES TRIBUTÁRIAS E CONTRIBUTIVAS	354.496,00	45.464,91	284.987,99	305.372,74
3.3.90.48.00 OUTROS AUX. FINAN. A PESSOAS FÍSICAS	21.736,00	0,00	0,00	40.432,00
3.3.90.91.00 SENTENÇAS JUDICIAIS	37.960,00	0,00	0,00	41.629,93
3.3.90.92.00 DESPESAS DE EXERCÍCIOS ANTERIORES	438.192,00	0,00	203.157,79	287.589,24
3.3.90.93.00 INDENIZAÇÕES E RESTITUIÇÕES	347.976,00	97.319,87	113.385,62	2.412,50
4.0.00.00.00 DESPESAS DE CAPITAL	12.011.661,60	1.435.077,90	2.431.005,46	13.130.633,52
4.4.00.00.00 INVESTIMENTOS	11.188.101,60	1.418.812,87	2.343.396,58	10.062.074,09
4.4.90.00.00 APLICAÇÕES DIRETAS	11.188.101,60	1.418.812,87	2.343.396,58	10.062.074,09
4.4.90.51.00 OBRAS E INSTALAÇÕES	8.785.292,00	1.378.235,87	2.220.772,96	8.531.807,30
4.4.90.52.00 EQUIPAMENTOS E MATERIAL PERMANENTE	1.178.625,60	40.477,00	69.473,20	1.530.266,79
4.4.90.61.00 AQUISIÇÃO DE IMÓVEIS	1.224.184,00	100,00	53.150,42	0,00
4.5.00.00.00 INVERSÕES FINANCEIRAS	83.600,00	0,00	0,00	0,00
4.5.90.00.00 APLICAÇÕES DIRETAS	83.600,00	0,00	0,00	0,00
4.5.90.61.00 AQUISIÇÃO DE IMÓVEIS	83.600,00	0,00	0,00	0,00
4.6.00.00.00 AMORTIZAÇÃO DA DÍVIDA	739.960,00	16.265,03	87.608,88	3.068.559,43
4.6.90.00.00 APLICAÇÕES DIRETAS	739.960,00	16.265,03	87.608,88	3.068.559,43

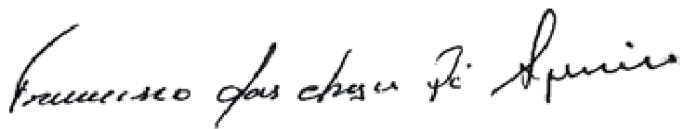
Relatório Resumido da Execução Orçamentária
Demonstrativo do Resultado Primário

Orçamentos Fiscal e Seguridade Social
 Janeiro a Outubro /2018 - Bimestre Set/Out

LRF. Art. 53 inciso III - Anexo IV

R\$ Unidades


DESPESAS FISCAIS	Dotação atualizada 2018	DESPESAS LIQUIDADAS		
		No Bimestre	Até o Bimestre	Até o Bimestre Exerc. Anterior
4.6.90.71.00 PRINCIPAL DA DÍVIDA CONTRATUAL RESGATA	739.960,00	16.265,03	87.608,88	3.068.559,43
9.0.00.00.00 RESERVA DE CONTINGÊNCIA	600.000,00	0,00	0,00	0,00
9.9.00.00.00 RESERVA DE CONTINGÊNCIA	600.000,00	0,00	0,00	0,00
9.9.99.00.00 RESERVA DE CONTINGÊNCIA	600.000,00	0,00	0,00	0,00
9.9.99.99.00 RESERVA DE CONTINGÊNCIA	600.000,00	0,00	0,00	0,00
TOTAL DAS DESPESAS	59.895.741,60	7.016.747,39	28.485.620,0	21.632.088,76
SALDO DE EXERCÍCIO ANTERIOR			4.547.546,45	
DESPESAS LIQUIDADAS	59.895.741,60	7.016.747,39	28.485.620,07	21.632.088,76
RESULTADO FINAL			7.073.479,30	



Gestor FRANCISCO DAS CHAGAS PARENTE AGUIAR
C.P.F. 143.766.808-93



Cont.Int. ANTONIO CLEVER DE AGUIAR
C.P.F. 687.167.453-53



Contador LJM CONSULTORIA ADMINISTRATIVA E SISTEMAS EIRELI
C.P.F.

PM-MUCAMBO

Relatório Resumido da Execução Orçamentária
Demonstrativo do Resultado Nominal

Orçamentos Fiscal e Seguridade Social
Janeiro a Outubro de 2018 / Bimestre Setembro-Outubro

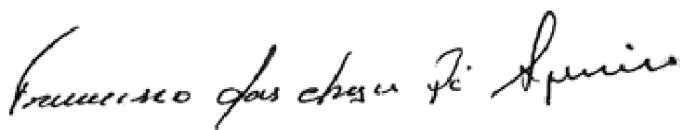
LRF. Art. 53 inciso III - Anexo VI

R\$ Unidades

E S P E C I F I C A C A O	S A L D O		
	Em 31 de Dez 2017 (a)	Em 31 de Ago 2018 (b)	Em 31 de Out 2018 (c)
DIVIDA CONSOLIDADA (I)	0	0	0
DEDUCOES (II)	(1.158.276,36)	10.784.801,89	11.096.738,06
Ativo Disponível	4.547.546,45	5.899.475,77	5.496.453,70
Haveres Financeiros	0	0	0
(-) Restos a Pagar Processados	5.705.822,81	-4.885.326,12	-5.600.284,36
DIVIDA CONSOLIDADA LIQUIDA (III) = (I-II)	0	0	0
RECEITA DE PRIVATIZACOES (IV)	0	0	0
PASSIVOS RECONHECIDOS (V)	0	0	0
DIVIDA FISCAL LIQUIDA (III+IV-V)	0	0	0

E S P E C I F I C A C A O	PERIODO DE REFERENCIA	
	No Bimestre (c - b)	Ate o bimestre (c - a)
RESULTADO NOMINAL	0	0

FORNTE: Balancetes Mensais



Gestor FRANCISCO DAS CHAGAS PARENTE AGUIAR
C.P.F. 143.766.808-93



Contador LJM CONSULTORIA ADMINISTRATIVA E SISTEMAS EIRELI
C.P.F.



Cont.Int. ANTONIO CLEVER DE AGUIAR
C.P.F. 687.167.453-53

PM-MUCAMBO

Relatório Redumido da Execução Orçamentária
Demonstrativo dos Restos a Pagar por Poder e Órgão
 Orçamentos Fiscal e Seguridade Social
 Janeiro a Outubro /2018 - Bimestre Setembro-Outubro

LRF. Art. 53 inciso V - Anexo II

R\$ Unidades

PODER / ÓRGÃO	RESTOS A PAGAR PROCESSADOS					RESTOS A PAGAR NÃO PROCESSADOS			
	INSCRITOS		Cancelados	Pagos	a Pagar	Inscritos	Cancelados	Pagos	a Pagar
	Exercícios Anteriores	Em 2018							
SECRETARIA COMERCIO E DESENV. SUSTENTAVE	0,00	0,00	0,00	0,00	0,00	0,00	0,00	0,00	0,00
SECRETARIA DE PLANEJAMENTO	0,00	0,00	0,00	0,00	0,00	0,00	0,00	0,00	0,00
SECRETARIA DE FINANCA	0,00	82.294,30	0,00	49.444,37	82.294,30	926.667,40	0,00	0,00	926.667,40
SEC. DE AGRIC. MEIO AMB. E RECURSOS HIDR	0,00	61.122,09	0,00	23.928,00	61.122,09	1.347.681,87	0,00	0,00	1.347.681,87
SEC. DE CULTURA E TURISMO	0,00	129.170,30	0,00	66.468,00	129.170,30	22.111,36	0,00	0,00	22.111,36
SEC. DE ESPORTE E JUVENTUDE	0,00	0,00	0,00	0,00	0,00	51.229,89	0,00	0,00	51.229,89
SEC. DE INFRAESTRUTURA E URBANISMO	0,00	103.959,34	0,00	210.632,71	103.959,34	1.775.851,35	0,00	756.823,84	1.019.027,51
SECRETARIA DE ADMINISTRACAO	177.381,45	52.732,53	0,00	30.085,24	4.774.026,80	218.025,61	0,00	0,00	395.407,06
GABINETE DO PREFEITO	0,00	61.605,35	0,00	36.192,71	61.605,35	326.438,28	0,00	0,00	326.438,28
FUNDEB	0,00	336.977,80	0,00	128.988,90	910.405,74	2.071.678,22	0,00	0,00	2.071.678,22
FUNDO MUNICIPAL DE ASSISTENCIA SOCIAL	0,00	50.483,45	0,00	71.737,31	221.464,44	417.295,76	0,00	0,00	417.295,76
FUNDO MUNICIPAL DE SAUDE	0,00	754.013,99	0,00	752.944,63	2.841.941,72	3.018.190,04	0,00	0,00	3.018.190,04
FUNDO MUNICIPAL DE EDUCACAO	930,76	819.610,37	0,00	369.916,59	1.461.859,29	1.396.144,87	0,00	0,00	1.397.075,63
PREFEITURA MUNICIPAL DE MUCAMBO	0,00	0,00	0,00	0,00	0,00	0,00	0,00	0,00	0,00
CAMARA MUNICIPAL	32.324,66	0,00	0,00	0,00	2.600,00	0,00	0,00	0,00	32.324,66
Total	210.636,87	2.451.969,52	0,00	1.740.338,46	10.650.449,37	11.571.314,65	0,00	756.823,84	11.025.127,68

Francisco das Chagas Pi Aguiar

Gestor FRANCISCO DAS CHAGAS PARENTE AGUIAR
C.P.F. 143.766.808-93

[Assinatura]

Contador LJM CONSULTORIA ADMINISTRATIVA E SISTEMAS EIRELI
C.P.F.

[Assinatura]

Cont.Int. ANTONIO CLEVER DE AGUIAR
C.P.F. 687.167.453-53

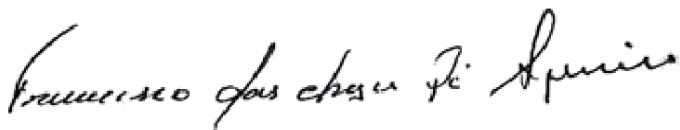
Relatório Resumido da Execução Orçamentária
Dem. das Receitas de Oper. de Créd. e Despesas de Capital

Orçamentos Fiscal e Seguridade Social
 Janeiro a Outubro /2018 - Bimestre Set/Out

RREO - Anexo XI (LRF, art.53,&1ª Inciso 1)

R\$ Unidades

RECEITAS	Previsão atualizada (a)	RECEITAS REALIZADAS até o Bimestre		SALDO A REALIZAR (c) = (a-b)
		(b)		
RECEITAS DE OPERAÇÕES DE CRÉDITOS (I)	0,00	0,00	0,00	0,00
DESPESAS	DOTAÇÃO ATUALIZADA (d)	DESPESAS EXECUTADAS até o Bimestre		SALDO A EXECUTAR (g) = (d) - (e+f)
		LIQUIDADAS (e)	INSCRITAS EM RESTOS A PAGAR NÃO PROCESSADOS (f)	
DESPESAS CAPITAL	0,00	0,00	0,00	0,00
(-) Incentivos Fiscais a Contribuinte				
(-) Incentivos Fiscais a Contribuinte				
(-) Incentivos Fiscais a Contribuinte por Inst.Financeiras				
DESPESAS DE CAPITAL LÍQUIDA (II)	0,00	0,00	0,00	0,00
RESULTADO PARA APURAÇÃO DA REGRA DE OURO (III) = (I-II)	0,00	0,00	0,00	0,00



Gestor FRANCISCO DAS CHAGAS PARENTE AGUIAR
C.P.F. 143.766.808-93



Cont.Int. ANTONIO CLEVER DE AGUIAR
C.P.F. 687.167.453-53



Contador LJM CONSULTORIA ADMINISTRATIVA E SISTEMAS EIRELI
C.P.F.

Relatório Resumido da Execução Orçamentária
Dem.da Receitas de Alienação de Ativos e Aplic.dos Recursos

Orçamentos Fiscal e Seguridade Social
 Janeiro a Outubro /2018 - Bimestre Set/Out

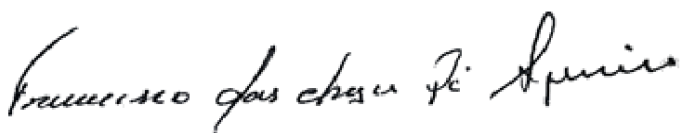
RREO - Anexo XIV (LRF, art.53,&1ª Inciso III)

R\$ 1,00

RECEITAS	Previsão atualizada (a)	RECEITAS REALIZADAS (b)	SALDO A REALIZAR (c) = (a-b)
RECEITAS DE CAPITAL	0,00	0,00	0,00
ALIENAÇÃO DE ATIVOS	0,00	0,00	0,00
Alienação de Bens Móveis	0,00	0,00	0,00
Alienação de Bens Imóveis	0,00	0,00	0,00
TOTAL	0,00	0,00	0,00

DESPESAS APLICAÇÃO DOS RECURSOS DA ALIENAÇÃO DE ATIVOS	DOTAÇÃO ATUALIZADA (d)	DESPESAS EXECUTADAS até o Bimestre		SALDO A EXECUTAR (g) = (d) - (e+f)
		LIQUIDADAS (e)	INSCRITAS EM RESTOS A PAGAR NÃO PROCESSADOS (f)	
DESPESAS DE CAPITAL	0,00	0,00	0,00	0,00
Investimentos	0,00	0,00	0,00	0,00
Inversões Financeiras	0,00	0,00	0,00	0,00
Amortização da Dívida	0,00	0,00	0,00	0,00
DESPESAS CORRENTES DOS REGIMES DE PREVIDÊNCIAS	0,00	0,00	0,00	0,00
Regime Geral da Previdência Social	0,00	0,00	0,00	0,00
Regime Próprio dos Servidores Públicos	0,00	0,00	0,00	0,00
TOTAL	0,00	0,00	0,00	0,00

SALDO FINANCEIRO A APLICAR	EXEANT (h)	EXEATU (i) = (b) - (e+f)	SALDO ATUAL (j) = (h+i)
	0,00	0,00	0,00



Gestor FRANCISCO DAS CHAGAS PARENTE AGUIAR

C.P.F. 143.766.808-93



Contador LJM CONSULTORIA ADMINISTRATIVA E SISTEMAS EIRELI

C.P.F.



Cont.Int. ANTONIO CLEVER DE AGUIAR

C.P.F. 687.167.453-53

GOVERNO MUNICIPAL DE MUCAMBO
 RELATÓRIO RESUMIDO DA EXECUÇÃO ORÇAMENTÁRIA
DEMONSTRATIVO DAS RECEITAS E DESPESAS PREVIDENCIÁRIAS DO REGIME PRÓPRIO DOS SERVIDORES PÚBLICOS
 5º BIMESTRE DE 2018

RREO - Anexo V (LRF, Art. 53, inciso II)

R\$ 1,00

RECEITAS PREVIDENCIÁRIAS	PREVISÃO INICIAL	PREVISÃO ATUALIZADA	RECEITAS REALIZADAS		
			No Bimestre	Até o Bimestre 5º 2018	Até o Bimestre 5º 2018
RECEITAS PREVIDENCIÁRIAS - RPPS (EXCETO INTRA-ORÇAMENTÁRIAS) (I)					
RECEITAS CORRENTES					
Receita de Contribuições					
Pessoal Civil					
Contribuição de Servidor Ativo Civil					
Contribuição de Servidor Inativo Civil					
Contribuição de Pensionista Civil					
Pessoal Militar					
Contribuição de Militar Ativo					
Contribuição de Militar Inativo					
Contribuição de Pensionista Militar					
Outras Contribuições Previdenciárias					
Compensação Previdenciária entre RGPS e RPPS					
Receita Patrimonial					
Receitas Imobiliárias					
Receitas de Valores Mobiliários					
Outras Receitas Patrimoniais					
Outras Receitas Correntes					
RECEITAS DE CAPITAL					
Alienação de Bens					
Outras Receitas de Capital					
RECEITAS PREVIDENCIÁRIAS - RPPS (EXCETO INTRA-ORÇAMENTÁRIAS) (II)					
REPASSES PREVIDENCIÁRIOS PARA COBERTURA DE DÉFICT - RPPS (III)					

SEM MOVIMENTO

GOVERNO MUNICIPAL DE MUCAMBO
RELATÓRIO RESUMIDO DA EXECUÇÃO ORÇAMENTÁRIA
DEMONSTRATIVO DAS RECEITAS E DESPESAS PREVIDENCIÁRIAS DO REGIME PRÓPRIO DOS SERVIDORES PÚBLICOS
5º BIMESTRE DE 2018

OUTROS APORTES AO RPPS (IV)					
TOTAL DAS RECEITAS PREVIDENCIÁRIAS - RPPS (V) = (I + II + III + IV)					

DESPESAS PREVIDENCIÁRIAS	PREVISÃO INICIAL	PREVISÃO ATUALIZADA	DESPESAS LIQUIDADAS		
			No Bimestre	Até o Bimestre 5º 2018	Até o Bimestre 5º 2018
DESPESAS PREVIDENCIÁRIAS - RPPS (EXCETO INTRA-ORÇAMENTÁRIAS) (VI)					
ADMINISTRAÇÃO					
Despesas Correntes					
Despesas de Capital					
PREVIDÊNCIA SOCIAL					
Pessoal Civil					
Reformas					
Pensões					
Outros Benefícios Previdenciários					
Outras Despesas Previdenciárias					
Compensação Previdenciária de Aposentadorias entre o RPPS e o RGPS					
Compensação Previdenciária de Pensões entre o RPPS e o RGPS					
Demais Despesas Previdenciárias					
DESPESAS PREVIDENCIÁRIAS - RPPS (INTRA-ORÇAMENTÁRIAS) (VII)					
RESERVA DO RPPS (VIII)					
TOTAL DAS DESPESAS PREVIDENCIÁRIAS - RPPS (IX) = (VI + VII + VIII)					
RESULTADO PREVIDENCIÁRIO - RPPS (X) = (V + IX)					

SEM MOVIMENTO

SALDO DAS DISPONIBILIDADES FINANCEIRAS E INVESTIMENTOS DO RPPS	<MÊS ANTERIOR>	PERÍODO DE REFERÊNCIA	
		2018	2018
Caixa			
Bancos Conta Movimento			
Investimentos			

GOVERNO MUNICIPAL DE MUCAMBO
 RELATÓRIO RESUMIDO DA EXECUÇÃO ORÇAMENTÁRIA
DEMONSTRATIVO DAS RECEITAS E DESPESAS PREVIDENCIÁRIAS DO REGIME PRÓPRIO DOS SERVIDORES PÚBLICOS
 5º BIMESTRE DE 2018

RECEITAS PREVIDENCIÁRIAS INTRA-ORÇAMENTÁRIAS - RPPS	PREVISÃO INICIAL	PREVISÃO ATUALIZADA	RECEITAS REALIZADAS		
			No Bimestre	Até o Bimestre 5º 2018	Até o Bimestre 5º 2018
RECEITA CORRENTES Receita de Contribuições Pessoal Civil Contribuição Patronal de Servidor Ativo Civil Contribuição Patronal de Servidor Inativo Civil Contribuição Patronal de Pensionista Civil Pessoal Militar Contribuição Patronal de Militar Ativo Contribuição Patronal de Militar Inativo Contribuição Patronal de Pensionista Militar Outras Contribuições Previdenciárias Receita Patrimonial Receitas Imobiliárias Receitas de Valores Mobiliários Outras Receitas Patrimoniais Outras Receitas Correntes RECEITAS DE CAPITAL Alienação de Bens Outras Receitas de Capital					
TOTAL DAS RECEITAS PREVIDENCIÁRIAS INTRA-ORÇAMENTÁRIAS					


SEM MOVIMENTO

	DOTAÇÃO	DOTAÇÃO	DESPESAS LIQUIDADAS
--	---------	---------	---------------------

GOVERNO MUNICIPAL DE MUCAMBO
 RELATÓRIO RESUMIDO DA EXECUÇÃO ORÇAMENTÁRIA
DEMONSTRATIVO DAS RECEITAS E DESPESAS PREVIDENCIÁRIAS DO REGIME PRÓPRIO DOS SERVIDORES PÚBLICOS
 5º BIMESTRE DE 2018

DESPESAS PREVIDENCIÁRIAS INTRA-ORÇAMENTÁRIAS - RPPS	DOTAÇÃO		No Bimestre	Até o Bimestre 5º 2018	Até o 5º Bimestre 2018
	INICIAL	ATUALIZADA			
ADMINISTRAÇÃO (XIV) Despesas Correntes Despesas de Capital					
TOTAL DAS DESPESAS PREVIDENCIÁRIAS INTRA-ORÇAMENTÁRIAS					

FONTE:





Gestor: FRANCISCO DAS CHAGAS PARENTE AGUIAR
 C.P.F. 143.766.808-93

Contador: LEONARDO JOSE MACEDO
 CPF: 246.015.433-04

Cont.Int.: ANTONIO CLEVER DE AGUIAR
 CPF: 687.167.453-53

GOVERNO MUNICIPAL DE MUCAMBO
RELATÓRIO RESUMIDO DA EXECUÇÃO ORÇAMENTÁRIA
DEMONSTRATIVO DAS RECEITAS DE IMPOSTOS LÍQUIDA E DAS DESPESAS PRÓPRIAS COM AÇÕES E SERVIÇOS PÚBLICOS DE SAÚDE
ORÇAMENTO FISCAL E DA SEGURIDADE SOCIAL
5º BIMESTRE DO EXERCÍCIO DE 2018

RREO - Anexo XVI (ADCT, art. 77)

R\$ 1,00

RECEITAS PREVIDENCIÁRIAS	PREVISÃO INICIAL	PREVISÃO ATUALIZADA (a)	RECEITAS REALIZADAS	
			Até o Bimestre (b)	% (b/a)
RECEITAS DE IMPOSTOS LÍQUIDAS E TRANSF. CONSTITUCIONAIS E LEGAIS (I)	29.173.033,76	29.173.033,76	16.229.793,80	
Impostos	1.331.200,00	1.331.200,00	735.347,59	0,55
Multas, Juros de Mora e Outros Encargos dos Impostos				
Dívida Ativa dos Impostos	251.212,00	251.212,00	-	
Multas, Juros de Mora, Atual. Mon. Outros Encar. da Dívida Ativa dos Impostos		-	-	
Receitas de Transferências Constitucionais e Legais	27.590.621,76	27.590.621,76	15.494.446,21	0,56
TRANSFERÊNCIAS DE RECURSOS DO SISTEMA ÚNICO DE SAÚDE - SUS (II)	5.073.828,74	5.073.828,74	3.921.743,76	0,77
RECEITAS DE OPERAÇÕES DE CRÉDITO VINCULADAS À SAÚDE (III)	-	-	-	
OUTRAS RECEITAS ORÇAMENTÁRIAS	30.573.240,86	30.573.240,86	13.838.089,54	0,45
(-) DEDUÇÃO PARA O FUNDEB	4.924.361,76	4.924.361,76	2.978.074,18	0,60
TOTAL	59.895.741,60	59.895.741,60	31.011.552,92	0,52
DESPESAS COM SAÚDE (Por Grupo de Natureza da Despesa)	DOTAÇÃO INICIAL	DOTAÇÃO ATUALIZADA (c)	DESPESAS LIQUIDADAS	
			Até o Bimestre (d)	% (d/c)
DESPESAS CORRENTES	11.684.696,00	13.499.696,00	7.813.863,79	1,16
Pessoal e Encargos Sociais	6.039.072,00	6.639.072,00	3.947.869,42	0,59
Juros e Encargos da Dívida	-	-		
Outras Despesas Correntes	5.645.624,00	6.860.624,00	3.865.994,37	0,56
DESPESA DE CAPITAL	956.384,00	616.384,00	7.700,00	0,01
Investimentos	956.384,00	616.384,00	7.700,00	0,01
Inversões Financeiras				
Amortização da Dívida	-	-	-	
TOTAL (IV)	12.641.080,00	14.116.080,00	7.821.563,79	1,17

GOVERNO MUNICIPAL DE MUCAMBO
RELATÓRIO RESUMIDO DA EXECUÇÃO ORÇAMENTÁRIA
DEMONSTRATIVO DAS RECEITAS DE IMPOSTOS LÍQUIDA E DAS DESPESAS PRÓPRIAS COM AÇÕES E SERVIÇOS PÚBLICOS DE SAÚDE
ORÇAMENTO FISCAL E DA SEGURIDADE SOCIAL
5º BIMESTRE DO EXERCÍCIO DE 2018

DESPESAS PRÓPRIAS COM AÇÕES E SERV. PÚBLICOS DE SAÚDE	DOTAÇÃO INICIAL	DOTAÇÃO ATUALIZADA	DESPESAS LIQUIDADAS	
			Até o Bimestre (e)	% (e)/despesas com saúde
DESPESAS COM SAÚDE	12.641.080,00	14.116.080,00	7.821.563,79	
(+) RESTOS A PAGAR INSCRITOS EM EXERCÍCIOS ANTERIORES LIQUIDADOS NO EXERCÍCIO ATUAL			-	
(-) DESPESAS COM INATIVOS E PENSIONISTAS				
(-) DESPESAS CUSTEADAS COM OUT. RECURSOS DEST. À SAÚDE				
Recursos de Transferências do Sistemas Único de Saúde - SUS	5.073.828,74	5.073.828,74	3.921.743,76	
Recursos de Operações de Crédito				
Outros Recursos	-	-	-	
(-) RESTOS A PAGAR INSCRITOS NO EXERCÍCIO SEM DISPONIBILIDADE FINANCEIRA DE RECURSOS PRÓPRIOS VINCULADOS			-	
TOTAL DESPESAS PRÓPRIAS COM AÇÕES E SERV. PÚBL. DE SAÚDE (V)	7.567.251,26	9.042.251,26	3.899.820,03	24,03

SALDO DAS DISPONIBILIDADES FINANCEIRAS E INVESTIMENTOS DO RPPS	RESTOS A PAGAR INSCRITOS COM DISPONIBILIDADE FINANCEIRA DE RECURSOS PRÓPRIOS VINCULADOS	
	Inscritos em Exercícios Anteriores	Cancelados Em 2018(VI)
RESTOS A PAGAR DE DESPESAS PRÓPRIAS COM AÇÕES E SERVIÇOS PÚBLICOS DE SAÚDE	-	-

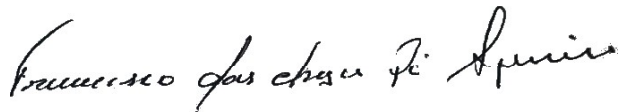
PARTICIPAÇÃO DAS DESPESAS COM AÇÕES E SERVIÇOS PÚBLICOS DE SAÚDE NA RECEITA DE IMPOSTOS LÍQUIDA E TRANSFERÊNCIAS CONSTITUCIONAIS E LEGAIS - LIMITE CONSTITUCIONAL $\leq \frac{(V - VI)}{I}$	
---	--

DESPESAS COM SAÚDE (Por Subfunção)	DOTAÇÃO INICIAL	DOTAÇÃO ATUALIZADA	DESPESAS LIQUIDADAS	
			Até o Bimestre (i)	% (i/total i)
Atenção Básica	3.068.520,00	3.678.520,00	2.057.444,17	0,26
Assistência Hospitalar e Ambulatorial	5.743.800,00	5.843.800,00	3.306.702,93	0,42

GOVERNO MUNICIPAL DE MUCAMBO
 RELATÓRIO RESUMIDO DA EXECUÇÃO ORÇAMENTÁRIA
 DEMONSTRATIVO DAS RECEITAS DE IMPOSTOS LÍQUIDA E DAS DESPESAS PRÓPRIAS COM AÇÕES E SERVIÇOS PÚBLICOS DE SAÚDE
 ORÇAMENTO FISCAL E DA SEGURIDADE SOCIAL
 5º BIMESTRE DO EXERCÍCIO DE 2018

Suporte Profilático e Terapêutico	190.320,00	190.320,00	46.826,75	
Vigilância Sanitária	-	-	-	-
Vigilância Epidemiológica	493.792,00	543.792,00	106.712,72	-
Alimentação e Nutrição			-	
Outras Subfunções	3.144.648,00	3.859.648,00	2.303.877,22	-
TOTAL	12.641.080,00	14.116.080,00	7.821.563,79	0,69

FONTE:



Gestor: FRANCISCO DAS CHAGAS PARENTE AGUIAR
 CPF:143.766.808-93



Contador: LEONARDO JOSE MACEDO
 C.P.F. 246.015.433-04



Cont.Int. ANTONIO CLEVER DE AGUIAR
 C.P.F. 687.167.453-53

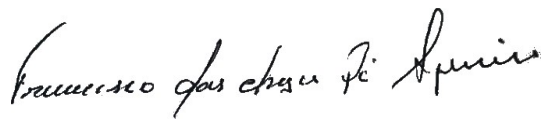
GOVERNO MUNICIPAL DE MUCAMBO
RELATÓRIO RESUMIDO DA EXECUÇÃO ORÇAMENTÁRIA
DEMOSTRATIVO DA PROJEÇÃO ATUARIAL DO REGIME PRÓPRIO DE PREVIDÊNCIA SOCIAL DOS SERVIDORES PÚBLICOS
ORÇAMENTO DA SEGURIDADE SOCIAL
5º BIMESTRE DO EXERCÍCIO 2018

RREO - Anexo XIII (LRF, Art. 53, § 1º, inciso II)

R\$ 1,00

EXERCÍCIO	RECEITAS PREVIDENCIÁRIAS (a)	RECEITAS PREVIDENCIÁRIAS (b)	RESULTADO PREVIDENCIÁRIO (c) = (a + b)	SALDO FINANCEIRO DO EXERCÍCIO (d) = ("d" exercício anterior) + (c)
	SEM MOVIMENTO O MUNICIPIO NÃO POSSUE REGIME PRÓPRIO DE PREVIDENCIA			

FONTES:



Gestor: FRANCISCO DAS CHAGAS P. AGUIAR
CPF: 143.766.808-93



Contador: LEONARDO JOSE MACEDO
CPF: 246.015.433-04



Cont.Int.: ANTONIO CLEVER DE AGUIAR
CPF: 687.167.453-53

GOVERNO MUNICIPAL DE MUCAMBO
 RELATÓRIO RESUMIDO DA EXECUÇÃO ORÇAMENTÁRIA
DEMONSTRATIVO DAS PARCERIAS PÚBLICO-PRIVADAS
 ORÇAMENTO FISCAL E DA SEGURIDADE SOCIAL
 5º BIMESTRE DO EXERCÍCIO DE 2018

RREO - Anexo XVII (Lei nº 11.079, de 30.12.2004, arts. 22, 25 e 28)

R\$ 1,00

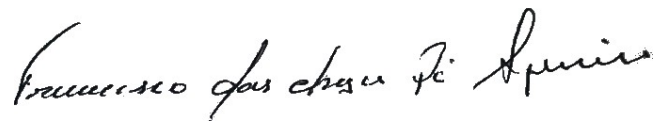
ESPECIFICAÇÃO	SALTO TOTAL EM 31 DE DEZEMBRO DO EXERCÍCIO ANTERIOR (a)	REGISTROS EFETUADOS EM <2018>		SALDO TOTAL (c) = (a + b)
		No bimestre	Até o bimestre (b)	
TOTAL DE ATIVOS				
Direitos Futuros				
Ativos Contabilizados na SPE				
Contrapartida para Provisões de PPP				
TOTAL DE PASSIVOS (I)				
Obrigações Não Relacionadas a Serviços				
Contrapartida para Ativos da SPE				
Provisões de PPP				
GARANTIAS DE PPP (II)				
SALDO LÍQUIDO DE PASSIVOS DE PPP (III) = (I-II)				
PASSIVOS CONTINGENTES				
Contraprestações Futuras				
Riscos Não Provisionados				
Outros Passivos Contingentes				
ATIVOS CONTINGENTES				
Serviços Futuros				
Outros Ativos Contingentes				

SEM MOVIMENTO

GOVERNO MUNICIPAL DE MUCAMBO
 RELATÓRIO RESUMIDO DA EXECUÇÃO ORÇAMENTÁRIA
DEMONSTRATIVO DAS PARCERIAS PÚBLICO-PRIVADAS
 ORÇAMENTO FISCAL E DA SEGURIDADE SOCIAL
 5º BIMESTRE DO EXERCÍCIO DE 2018

DESPESAS DE PPP	EXERCÍCIO ANTERIOR	EXERCÍCIO CORRETE (EC)	<EC + 1>	<EC + 2>	<EC + 3>	<EC + 4>	<EC + 5>	<EC + 6>	<EC + 7>	<EC + 8>	<EC + 9>
Do Ente Federado											
Das Estatais Não-Dependentes											
TOTAL DAS DESPESAS											
RECEITA CORRENTE LÍQUIDA (RCL)											
TOTAL DAS DESPESAS / RCL (%)											
Nota:											

FONTE:



Gestor: FRANCISCO DAS CHAGAS PARENTE AGUIAR
 CPF: 143.766.808-93



Contador: LEONARDO JOSE MACEDO
 CPF: 246.015.433-04



Cont.Int. ANTONIO CLEVER DE AGUIAR
 C.P.F. 687.167.453-5

GOVERNO MUNICIPAL DE MUCAMBO
RELATÓRIO RESUMIDO DA EXECUÇÃO ORÇAMENTÁRIA
DEMOSTRATIVO SIMPLIFICADO DO RELATÓRIO RESUMIDO DA EXECUÇÃO ORÇAMENTÁRIA
ORÇAMENTO FISCAL E DA SEGURIDADE SOCIAL
5º BIMESTRE DE 2018

LRF, Art. 48 - Anexo XVIII		R\$1 ,00	
BALANÇO ORÇAMENTÁRIO - RECEITAS		No Bimestre	Até o Bimestre
Previsão Inicial da Receita		9.982.623,60	59.895.741,60
Previsão Atualizada da Receita		9.982.623,60	59.895.741,60
Receitas Realizadas		6.147.899,30	31.011.552,92
Déficit Orçamentário	-	3.834.724,30	28.884.188,68
Saldos de Exercício Anteriores			
BALANÇO ORÇAMENTÁRIO - DESPESAS		No Bimestre	Até o Bimestre
Dotação Inicial			59.895.741,60
Créditos Adicionais			-
Dotação Atualizada			59.895.741,60
Despesas Empenhadas		5.241.061,62	40.317.372,58
Despesas Liquidadas		7.016.747,39	28.485.620,07
Superávit Orçamentário			19.578.369,02
DESPESAS POR FUNÇÃO/SUBFUNÇÃO		No Bimestre	Até o Bimestre
Despesas Empenhadas		5.241.061,62	40.317.372,58
Despesas Liquidadas		7.016.747,39	28.485.620,07
RECEITA CORRENTE LÍQUIDA - RCL		No Bimestre	Até o Bimestre
RECEITA CORRENTE LÍQUIDA - RCL		6.147.899,30	31.011.552,92
RECEITAS/DESPESAS DOS REGIMES DE PREVIDÊNCIA		No Bimestre	Até o Bimestre
Regime Geral de Previdência Social			
Receitas Previdenciárias (I)			
Receitas Previdenciárias (II)			
Receitas Previdenciárias (III) = (I - II)			

GOVERNO MUNICIPAL DE MUCAMBO
RELATÓRIO RESUMIDO DA EXECUÇÃO ORÇAMENTÁRIA
DEMOSTRATIVO SIMPLIFICADO DO RELATÓRIO RESUMIDO DA EXECUÇÃO ORÇAMENTÁRIA
ORÇAMENTO FISCAL E DA SEGURIDADE SOCIAL
5º BIMESTRE DE 2018

Regime Próprio de Previdência Social dos Servidores Públicos		
Receitas Previdenciárias (IV)		
Receitas Previdenciárias (V)		
Receitas Previdenciárias (VI) = (IV - V)		

RESULTADOS NOMINAL E PRIMARIO	Meta Fixada no AMF da LDO (a)	Resultado Apurado Até o Bimestre (b)	% em Relação a Meta (b/a)
Resultado Nominal			
Resultado Primário			

MOVIMENTAÇÃO DOS RESTOS A PAGAR	Inscrição	Cancelamento Até o Bimestre	Pagamento Até o Bimestre	Saldo a Pagar
POR PODER E MINISTÉRIO PÚBLICO				
RESTOS A PAGAR PROCESSADOS				
Poder Executivo	-		-	-
Poder Legislativo	-		-	-
Poder Judiciário				
Ministério Público				
RESTOS A PAGAR NÃO-PROCESSADOS				
Poder Executivo	-	-	-	-
Poder Legislativo	-			-
Poder Judiciário	0		-	-
Ministério Público				
TOTAL	-	-	-	-

GOVERNO MUNICIPAL DE MUCAMBO
RELATÓRIO RESUMIDO DA EXECUÇÃO ORÇAMENTÁRIA
DEMOSTRATIVO SIMPLIFICADO DO RELATÓRIO RESUMIDO DA EXECUÇÃO ORÇAMENTÁRIA
ORÇAMENTO FISCAL E DA SEGURIDADE SOCIAL
5º BIMESTRE DE 2018

ESPESAS COM MANUTENÇÃO E DESENVOLVIMENTO DO ENSINO - MDE	Valor Apurado Até o Bimestre	Limites Constitucionais Anuais	
		% Mínimo a Aplicar no Exercício	% Aplicado Até o Bimestre
Mínimo Anual de <18% / 25%> das Receitas de Impostos na Manutenção e Desenvolvimento do Ensino Fundamental	4.776.662,88	25,00%	29,43%
Maximo Anual de 40% das Despesas com MDE no Ensino Fundamental	3.480.471,52	40,00%	43,21%
Mínimo Anual de 60% do FUNDEF na Remuneração dos Professores do Ensino Fundamental	4.561.848,85	60,00%	56,64%

RECEITAS DE OPERAÇÕES DE CRÉDITO E DESPESAS DE CAPITAL	Valor Apurado Até o Bimestre	Saldo a Realizar
Receitas e Operações de Créditos		
Despesa de Capital Líquida		

PROJEÇÃO ATUARIAL DOS REGIMES DE PREVIDÊNCIA	Inscrição	Cancelamento Até o Bimestre	Pagamento Até o Bimestre	Saldo a Pagar
Regime Geral de Previdência Social				
Receitas Previdenciárias (I)				
Receitas Previdenciárias (II)				
Receitas Previdenciárias (I - II)				
Regime Próprio de Previdência Social dos Servidores Públicos				
Receitas Previdenciárias (IV)				
Receitas Previdenciárias (V)				
Receitas Previdenciárias (IV - V)				

GOVERNO MUNICIPAL DE MUCAMBO
 RELATÓRIO RESUMIDO DA EXECUÇÃO ORÇAMENTÁRIA
DEMOSTRATIVO SIMPLIFICADO DO RELATÓRIO RESUMIDO DA EXECUÇÃO ORÇAMENTÁRIA
 ORÇAMENTO FISCAL E DA SEGURIDADE SOCIAL
 5º BIMESTRE DE 2018

RECEITA DA ALIENAÇÃO DE ATIVOS E APLICAÇÃO DOS RECURSOS	Valor Apurado Até o Bimestre	Saldo a Realizar
Receita de Capital Resultante da Alienação de Ativos		
Aplicação dos Recursos da Alienação de Ativos		

DESPESAS COM AÇÕES E SERVIÇOS PÚBLICOS DE SAÚDE	Valor Apurado Até o Bimestre	Limites Constitucionais Anuais	
		% Mínimo a Aplicar no Exercício	% Aplicado Até o Bimestre
Despesas Próprias com Ações e Serviços Públicos de Saúde	3.899.820,03	15,00%	24,03%

DESPESAS DE CARÁTER CONTINUADO DERIVADAS DE PPP CONTRATADAS	VALOR APURADO NO EXERCÍCIO CORRENTE
Total das Despesas/RCL (%)	

FONTE:

FONTE:



Gestor: FRANCISCO DAS CHAGAS PARENTE AGUIAR
 CPF: 143.766.808-93



Contador: LEONARDO JOSE MACEDO
 CPF: 2.



Cont.Int.: ANTONIO CLEVER DE AGUIAR
 CPF: 687.167.453-53