



GOVERNO MUNICIPAL
MUCAMBO
JUNTOS FAZEMOS O MELHOR

O prefeito Municipal de Mucambo, no uso de suas atribuições que lhe são conferidas pela Lei Orgânica Municipal, e de conformidade com a determinação contida na Lei complementar Nº 101, DE 04 DE MAIO de 2000 (Lei de Responsabilidade Fiscal), **AUTORIZA** a publicação mediante afixação na Secretaria da Câmara e da Prefeitura Municipal, na mídia eletrônica, com os seguintes endereços na INTERNET: <http://mucambo.ce.gov.br>, e em demais locais de amplo acesso público, para a divulgação nesta data do **RREO – Relatório Resumido de Execução Orçamentária** (arts.52 e 53, Lei Complementar nº 101/2000), referente ao **2º Bimestre do exercício de 2018**.

Paço da PREFEITURA MUNICIPAL DE MUCAMBO, em 24 de Maio de 2018.

Francisco das Chagas Parente Aguiar

- Prefeito Municipal -

Relatório Resumido da Execução Orçamentária
Demonstrativo da Receita Corrente Líquida
 Orçamentos Fiscal e Seguridade Social
 Maio/2017 a Abril/2018

LRF. Art. 53 inciso I - Anexo III

R\$ Unidades

ESPECIFICACAO	Mai/17	Jun/17	Jul/17	Ago/17	Set/17	Out/17	Nov/17
Contribuições	30.289,91	34.962,85	41.247,29	35.686,18	38.245,02	39.878,83	37.651,71
Contribuição para o Custeio do Serviço de Iluminação	30.289,91	34.962,85	41.247,29	35.686,18	38.245,02	39.878,83	37.651,71
Contribuição para o Custeio do Serviço de Iluminação Pública SEC FI	30.289,91	34.962,85	41.247,29	35.686,18	38.245,02	39.878,83	37.651,71
Receita Patrimonial	0,00	0,00	0,00	0,00	0,00	0,00	0,00
Exploração do Patrimônio Imobiliário do Estado	0,00	0,00	0,00	0,00	0,00	0,00	0,00
Outras Receitas Imobiliárias SEC FI	0,00	0,00	0,00	0,00	0,00	0,00	0,00
Outras Receitas de Valores Mobiliários SEC FI	0,00	0,00	0,00	0,00	0,00	0,00	0,00
Outras Receitas Patrimoniais SEC FI	0,00	0,00	0,00	0,00	0,00	0,00	0,00
Valores Mobiliários	0,00	0,00	0,00	0,00	0,00	0,00	0,00
Retificações de Remuneração de Depósitos Bancários - Principal - Não Vinculados INFRA	0,00	0,00	0,00	0,00	0,00	0,00	0,00
Receita de Serviços	0,00	0,00	0,00	0,00	0,00	0,00	0,00
Serviços e Atividades Referentes à Saúde	0,00	0,00	0,00	0,00	0,00	0,00	0,00
Serviços de Abate de Animais SEC FI	0,00	0,00	0,00	0,00	0,00	0,00	0,00
Outros Serviços de Saúde FMS	0,00	0,00	0,00	0,00	0,00	0,00	0,00
Outros Serviços SEC FI	0,00	0,00	0,00	0,00	0,00	0,00	0,00
Transferências Correntes	3.068.052,94	2.711.406,31	3.049.929,48	2.641.332,80	2.598.991,59	2.663.288,71	2.576.697,36
Transferências da União e de suas Entidades	1.858.642,48	1.484.299,82	1.955.941,40	1.405.366,37	1.284.168,88	1.446.693,11	1.496.440,28
Cota-Parte do Fundo de Participação dos Municípios - Cota Mensal SEC FI	1.247.788,46	1.150.106,26	888.255,44	1.007.387,71	845.866,42	958.608,04	985.995,50
Cota-Parte do Imposto sobre a Propriedade Territorial Rural SEC FI	32,23	31,33	0,00	41,85	301,78	443,32	63,09
Cota-parte da Compensação Financeira de Recursos Minerais - CFEM - Principal INFRA	1.163,31	0,00	1.214,15	1.190,13	0,00	2.353,89	1.237,48
Cota-Parte Royalties-Compen.Financ.pela Produc.Petro-Lei 7.990/89 SEC FI	1.163,31	0,00	1.214,15	1.190,13	0,00	2.353,89	1.237,48
Cota-Parte Royalties pelo Excedente da Prod.Petroleo-Lei 9.478/97 SEC FI	0,00	1.135,93	0,00	1.287,59	1.195,69	1.093,71	1.139,55
Cota-parte Royalties pela Participação Especial - Lei nº 9.478/97, artigo 50 INFRA	0,00	0,00	0,00	0,00	0,00	0,00	0,00
Cota-Parte do Fundo Especial do Petróleo - FEP SEC FI	13.083,11	12.854,34	13.847,01	11.892,84	12.049,84	12.202,92	13.123,66

Relatório Resumido da Execução Orçamentária
Demonstrativo da Receita Corrente Líquida
 Orçamentos Fiscal e Seguridade Social
 Maio/2017 a Abril/2018

LRF. Art. 53 inciso I - Anexo III

R\$ Unidades

ESPECIFICACAO	Mai/17	Jun/17	Jul/17	Ago/17	Set/17	Out/17	Nov/17
Cota-Parte do Fundo Especial do Petróleo – FEP - Principal INFRA	0,00	0,00	0,00	0,00	0,00	0,00	0,00
Outras Transferências decorrentes de Compensação Financeira pela Exploração de R INFRA	0,00	0,00	0,00	0,00	0,00	0,00	0,00
Transferencias de Convenios da Uniao p/ o Sist.Unico de Saude-SUS FMS	0,00	0,00	0,00	0,00	0,00	0,00	0,00
Piso de Atencao Basica Fixo (PAB Fixo) FMS	33.007,33	33.007,33	33.007,33	33.007,33	33.007,33	33.007,33	33.007,33
Piso de Atencao Basica Variavel (PAB Variavel) FMS	0,00	0,00	0,00	13.970,30	11.700,00	0,00	9.676,00
Saude da Familia FMS	29.390,00	29.390,00	8.000,00	29.390,00	33.390,00	33.390,00	33.390,00
Agentes Comunitarios de Saude FMS	37.518,00	8.112,00	20.280,00	8.112,00	37.518,00	37.518,00	38.532,00
Saude Bucal FMS	13.380,00	13.380,00	10.035,00	23.725,00	16.725,00	16.725,00	16.725,00
Atencao de MAC Ambulatorial e Hospitalar FMS	272.299,50	82.799,50	271.653,17	172.799,50	180.273,69	181.750,08	178.240,08
Vigilancia em Saude FMS	10.021,61	13.686,86	8.233,51	16.914,38	8.254,31	0,00	16.517,48
Assistencia Farmaceutica FMS	0,00	0,00	6.000,00	0,00	0,00	0,00	0,00
Qualificacao da Gestao do SUS FMS	0,00	0,00	0,00	0,00	0,00	0,00	0,00
Outros Programas Financ. por Transf. Fundo a Fundo FMS	105.000,00	41.906,00	10.300,00	27.935,70	3.000,00	81.700,00	81.700,00
Protecao Social Basica FMAS	0,00	0,00	4.752,65	1.500,00	0,00	2.250,00	12.626,40
Outras Transferencias do FNAS FMAS	13.095,29	16.968,30	0,00	4.854,13	0,00	10.151,39	0,00
Transf.de Convenios Uniao Destinada a Programa Assistencia Social FMAS	0,00	0,00	0,00	4.500,00	27.250,00	0,00	24.000,00
Transferencias do Salario-Educacao SEDUC	32.449,96	31.671,60	33.189,82	31.714,41	34.880,25	34.388,97	35.275,86
Transfer. Diretas do FNDE - Prog. Dinheiro Direto na Escolar-PDDE SEDUC	0,00	0,00	0,00	0,00	0,00	0,00	0,00
Transfer. Direta do FNDE-Prog. Nacional Alimentacao Escolar-PNAE SEDUC	35.297,00	35.297,00	35.297,00	0,00	24.803,20	24.803,20	0,00
Tran.Dir.FNDE Ref.ao Progr.Nacional de Apoio Transp.Escolar-PNATE SEDUC	12.464,23	12.464,23	12.464,23	12.464,23	12.464,23	12.464,23	12.464,23
Outras Transf. Dir. Fund. Nacio. Desenvolvimento da Educacao-FNDE SEDUC	0,00	0,00	0,00	0,00	0,00	0,00	0,00
Transferencia Financeira do ICMS - Desoneracao - Lc. No 87/96 SEC FI	1.489,14	1.489,14	1.489,14	1.489,14	1.489,14	1.489,14	1.489,14
Transferências Advindas de Emendas Parlamentares Individuais FMS	0,00	0,00	0,00	0,00	0,00	0,00	0,00
Transferenc.de Convenios Uniao Destinadas a Programa de Educacao SEDUC	0,00	0,00	0,00	0,00	0,00	0,00	0,00
Transf.de Conv. da Uniao Destinados a Prog. de Saneamento Basico SEC FI	0,00	0,00	0,00	0,00	0,00	0,00	0,00
Outras Transferências da União - Principal INFRA	0,00	0,00	0,00	0,00	0,00	0,00	0,00
Outras Transferencias de Convenios da Uniao SEC FI	0,00	0,00	596.708,80	0,00	0,00	0,00	0,00

Relatório Resumido da Execução Orçamentária
Demonstrativo da Receita Corrente Líquida
 Orçamentos Fiscal e Seguridade Social
 Maio/2017 a Abril/2018

LRF. Art. 53 inciso I - Anexo III

R\$ Unidades

ESPECIFICACAO	Mai/17	Jun/17	Jul/17	Ago/17	Set/17	Out/17	Nov/17
Multas e Juros de Mora da Divida Ativa de Outros Tributos SEC FI	0,00	0,00	0,00	0,00	0,00	0,00	0,00
Outras Multas e Juros de Mora - Financeiras SEC FI	0,00	0,00	0,00	0,00	0,00	0,00	0,00
Outras Multas SEC FI	0,00	0,00	0,00	0,00	0,00	0,00	0,00
Multas Aplicadas Pelos Tribunais de Contas SEC FI	0,00	0,00	0,00	0,00	0,00	0,00	0,00
Receita da Divida Ativa Nao-Tributaria de Outras Rec. - Principal SEC FI	0,00	0,00	0,00	0,00	0,00	0,00	0,00
Indenizações, Restituições e Ressarcimentos	2.115,16	3.082,04	939,60	3.354,57	491,63	7.887,02	342,44
Outras Restituições - Principal INFRA	0,00	0,00	0,00	0,00	0,00	0,00	0,00
Outras Indenizacoes SEC FI	2.115,16	2.783,37	0,00	0,00	291,42	7.119,86	295,60
OUTRAS RESTITUICOES SEC FI	0,00	0,00	0,00	0,00	0,00	0,00	0,00
Outras Restituições SEC FI	0,00	0,00	939,60	3.354,57	0,00	523,38	0,00
INDENIZACOES E RESTITUICOES SEC FI	0,00	298,67	0,00	0,00	200,21	243,78	46,84
Renúncia	347.559,96	327.728,49	559.910,27	311.760,94	271.999,99	300.985,99	302.826,99
Deduções do Fundeb	347.559,96	327.728,49	559.910,27	311.760,94	271.999,99	300.985,99	302.826,99
Dedução para a formação do FUNDEB - Transferências	347.559,96	327.728,49	559.910,27	311.760,94	271.999,99	300.985,99	302.826,99
Deducao de Receita do FPM - FUNDEB SEC FI	249.557,67	230.021,23	177.651,06	201.477,52	169.173,26	191.721,56	197.199,06
DEDUTORA DO AJUSTE DO FUNDEB FUNDEB	0,00	0,00	268.344,00	0,00	0,00	0,00	0,00
Deducao de Receita para a Formacao do FUNDEB-ITR SEC FI	6,44	6,26	0,00	8,37	60,34	88,65	12,61
Deducao de Receita p/ a Formacao do FUNDEB-ICMS Deson.-Lei 87/96 SEC FI	297,82	297,82	297,82	297,82	297,82	297,82	297,82
Deducao de Receita para a Formacao do FUNDEB - ICMS SEC FI	92.320,35	92.669,57	111.648,94	108.010,29	100.847,07	107.525,15	104.111,88
Deducao de Receita para Formacao do FUNDEB - IPVA SEC FI	5.106,13	4.460,57	1.661,73	1.679,91	1.314,92	965,92	889,70
Deducao de Receita para a Formacao do FUNDEB - IPI - Municipios SEC FI	271,55	273,04	306,72	287,03	306,58	386,89	315,92
RECEITA CORRENTE LIQUIDA = (I-II)	2.859.391,47	2.531.874,90	2.644.370,55	2.500.491,06	2.531.504,46	2.515.416,57	2.441.221,64

Relatório Resumido da Execução Orçamentária
Demonstrativo da Receita Corrente Líquida
 Orçamentos Fiscal e Seguridade Social
 Maio/2017 a Abril/2018

LRF. Art. 53 inciso I - Anexo III

R\$ Unidades

ESPECIFICACAO

Mai/17

Jun/17

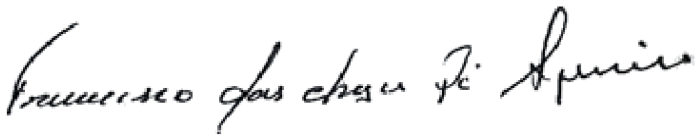
Jul/17

Ago/17


Set/17

Out/17

Nov/17



Gestor FRANCISCO DAS CHAGAS PARENTE AGUIAR
C.P.F. 143.766.808-93



Contador LJM CONSULTORIA ADMINISTRATIVA E SISTEMAS EIRELI
C.P.F.



Cont.Int. ANTONIO CLEVER DE AGUIAR
C.P.F. 687.167.453-53

Relatório Resumido da Execução Orçamentária
Demonstrativo da Receita Corrente Líquida
 Orçamentos Fiscal e Seguridade Social
 Maio/2017 a Abril/2018

LRF. Art. 53 inciso I - Anexo III

R\$ Unidades

ESPECIFICACAO	Dez/17	Jan/18	Fev/18	Mar/18	Abr/18	Arrecadação nos 12 Meses	Previsão atualizada 2018
Contribuição de Melhoria	0,00	51.172,56	43.292,78	34.095,50	35.283,00	163.843,84	0,00
Contribuição de Melhoria para Expansão da Rede de Iluminação Pública na Cidade							
INFRA	0,00	51.172,56	43.292,78	34.095,50	35.283,00	163.843,84	0,00
Contribuições	44.109,11	0,00	0,00	0,00	0,00	302.070,90	434.720,00
Contribuição para o Custeio do Serviço de Iluminaç	44.109,11	0,00	0,00	0,00	0,00	302.070,90	434.720,00
Contribuição para o Custeio do Serviço de Iluminação Pública							
SEC FI	44.109,11	0,00	0,00	0,00	0,00	302.070,90	434.720,00
Receita Patrimonial	0,00	4.882,94	3.534,30	3.878,92	3.795,74	16.091,90	26.000,00
Exploração do Patrimônio Imobiliário do Estado	0,00	0,00	0,00	0,00	0,00	0,00	26.000,00
Outras Receitas Imobiliárias							
SEC FI	0,00	0,00	0,00	0,00	0,00	0,00	10.400,00
Outras Receitas de Valores Mobiliários							
SEC FI	0,00	0,00	0,00	0,00	0,00	0,00	10.400,00
Outras Receitas Patrimoniais							
SEC FI	0,00	0,00	0,00	0,00	0,00	0,00	5.200,00
Valores Mobiliários	0,00	4.882,94	3.534,30	3.878,92	3.795,74	16.091,90	0,00
Retificações de Remuneração de Depósitos Bancários - Principal - Não Vinculados							
INFRA	0,00	4.882,94	3.534,30	3.878,92	3.795,74	16.091,90	0,00
Receita de Serviços	0,00	0,00	0,00	0,00	0,00	0,00	17.680,00
Serviços e Atividades Referentes à Saúde	0,00	0,00	0,00	0,00	0,00	0,00	17.680,00
Serviços de Abate de Animais							
SEC FI	0,00	0,00	0,00	0,00	0,00	0,00	5.200,00
Outros Serviços de Saúde							
FMS	0,00	0,00	0,00	0,00	0,00	0,00	10.400,00
Outros Serviços							
SEC FI	0,00	0,00	0,00	0,00	0,00	0,00	2.080,00
Transferências Correntes	4.017.190,44	2.709.050,33	3.702.456,44	2.679.139,27	2.734.566,03	35.152.101,70	50.683.130,50
Transferências da União e de suas Entidades	2.612.538,12	1.501.824,47	2.035.168,47	1.644.601,88	1.758.718,35	20.484.403,63	30.518.468,74
Cota-Parte do Fundo de Participação dos Municípios - Cota Mensal							
SEC FI	1.318.755,58	1.204.507,34	1.574.667,80	1.060.367,05	1.111.760,31	13.354.065,91	15.854.592,00
Cota-Parte do Imposto sobre a Propriedade Territorial Rural							
SEC FI	6,59	13,32	0,00	29,20	35,58	998,29	10.400,00

Relatório Resumido da Execução Orçamentária
Demonstrativo da Receita Corrente Líquida
 Orçamentos Fiscal e Seguridade Social
 Maio/2017 a Abril/2018

LRF. Art. 53 inciso I - Anexo III

R\$ Unidades

ESPECIFICACAO	Dez/17	Jan/18	Fev/18	Mar/18	Abr/18	Arrecadação nos 12 Meses	Previsão atualizada 2018
Cota-parte da Compensação Financeira de Recursos Minerais - CFEM - Principal							
INFRA	0,00	0,00	0,00	0,00	0,00	7.158,96	0,00
Cota-Parte Royalties-Compen.Financ.pela Produc.Petro-Lei 7.990/89							
SEC FI	0,00	0,00	0,00	0,00	0,00	7.158,96	35.152,00
Cota-Parte Royalties pelo Excedente da Prod.Petroleo-Lei 9.478/97							
SEC FI	1.278,80	0,00	0,00	0,00	0,00	7.131,27	13.312,00
Cota-parte Royalties pela Participação Especial – Lei nº 9.478/97, artigo 50							
INFRA	0,00	1.488,91	1.463,77	1.512,57	1.312,89	5.778,14	0,00
Cota-Parte do Fundo Especial do Petroleo - FEP							
SEC FI	14.167,14	0,00	0,00	0,00	0,00	103.220,86	173.680,00
Cota-Parte do Fundo Especial do Petróleo – FEP - Principal							
INFRA	0,00	15.284,99	16.282,42	17.216,42	14.641,83	63.425,66	0,00
Outras Transferências decorrentes de Compensação Financeira pela Exploração de R							
INFRA	0,00	2.245,13	922,08	955,90	0,00	4.123,11	0,00
Transferencias de Convenios da Uniao p/ o Sist.Unico de Saude-SUS							
FMS	0,00	0,00	0,00	0,00	0,00	0,00	208.000,00
Piso de Atencao Basica Fixo (PAB Fixo)							
FMS	33.007,33	33.523,00	33.523,00	33.523,00	33.523,00	398.150,64	505.440,00
Piso de Atencao Basica Variavel (PAB Variavel)							
FMS	0,00	70.941,00	0,00	0,00	71.955,00	178.242,30	364.728,00
Saude da Familia							
FMS	33.390,00	0,00	70.941,00	70.941,00	0,00	371.612,00	401.336,00
Agentes Comunitarios de Saude							
FMS	76.050,00	0,00	58.812,00	28.392,00	28.392,00	379.236,00	345.280,00
Saude Bucal							
FMS	16.725,00	0,00	0,00	0,00	0,00	127.420,00	172.328,00
Atencao de MAC Ambulatorial e Hospitalar							
FMS	180.658,90	85.448,94	175.448,94	265.448,94	175.606,46	2.222.427,70	1.033.665,36
Vigilancia em Saude							
FMS	17.328,74	0,00	16.263,98	5.323,50	8.258,74	120.803,11	182.827,38
Assistencia Farmaceutica							
FMS	24.000,00	0,00	0,00	10.651,07	0,00	40.651,07	22.464,00
Qualificacao da Gestao do SUS							
FMS	0,00	0,00	0,00	0,00	0,00	0,00	4.888,00
Outros Programas Financ. por Transf. Fundo a Fundo							
FMS	11.700,00	0,00	0,00	9.000,00	155.083,88	527.325,58	222.872,00
Protecao Social Basica							
FMAS	195.554,93	37.860,00	5.556,72	6.448,11	66.163,99	332.712,80	280.800,00
Outras Transferencias do FNAS							
FMAS	5.369,00	689,00	12.701,00	0,00	9.000,00	72.828,11	402.792,00
Transf.de Convenios Uniao Destinada a Programa Assistencia Social							
FMAS	0,00	0,00	0,00	0,00	0,00	55.750,00	208.000,00
Transferencias do Salario-Educacao							
SEDUC	40.111,79	47.726,30	64.681,54	36.855,93	37.412,22	460.358,65	506.792,00
Transfer. Diretas do FNDE - Prog. Dinheiro Direto na Escolar-PDDE							
SEDUC	0,00	0,00	0,00	0,00	0,00	0,00	326.248,00
Transfer. Direta do FNDE-Prog. Nacional Alimentacao Escolar-PNAE							
SEDUC	49.606,40	0,00	0,00	27.190,00	27.190,00	259.483,80	511.264,00

MUCAMBO

Continuação

Relatório Resumido da Execução Orçamentária
Demonstrativo da Receita Corrente Líquida
 Orçamentos Fiscal e Seguridade Social
 Maio/2017 a Abril/2018

LRF. Art. 53 inciso I - Anexo III

R\$ Unidades

ESPECIFICACAO	Dez/17	Jan/18	Fev/18	Mar/18	Abr/18	Arrecadação nos 12 Meses	Previsão atualizada 2018
Tran.Dir.FNDE Ref.ao Progr.Nacional de Apoio Transp.Escolar-PNATE SEDUC	12.464,25	0,00	0,00	8.453,34	13.419,72	121.586,92	15.496,00
Outras Transf. Dir. Fund. Nacio. Desenvolvimento da Educacao-FNDE SEDUC	0,00	0,00	0,00	0,00	0,00	0,00	219.336,00
Transferencia Financeira do ICMS - Desoneracao - Lc. No 87/96 SEC FI	1.489,14	875,14	875,14	875,14	875,14	15.413,68	31.200,00
Transferências Advindas de Emendas Parlamentares Individuais FMS	0,00	0,00	0,00	0,00	0,00	0,00	50.000,00
Transferenc.de Convenios Uniao Destinadas a Programa de Educacao SEDUC	0,00	0,00	0,00	0,00	0,00	0,00	3.120.000,00
Transf.de Conv. da Uniao Destinados a Prog. de Saneamento Basico SEC FI	0,00	0,00	0,00	0,00	0,00	0,00	4.160.000,00
Outras Transferências da União - Principal INFRA	399.725,31	0,00	0,00	57.082,00	0,00	456.807,31	0,00
Outras Transferencias de Convenios da Uniao SEC FI	0,00	0,00	0,00	0,00	0,00	596.708,80	1.040.000,00
Demais Transferencias da Uniao SEC FI	181.149,22	1.221,40	3.029,08	4.336,71	4.087,59	193.824,00	95.576,00
Transferências dos Estados e do Distrito Federal e	624.959,16	514.283,88	415.615,94	312.034,87	378.008,01	6.021.609,64	6.900.037,76
Cota-Parte do ICMS SEC FI	576.286,71	431.233,29	313.931,46	272.410,27	292.790,14	5.472.318,18	5.387.200,00
Cota-Parte do IPVA SEC FI	6.186,90	71.159,45	100.106,76	38.308,70	35.165,51	331.321,91	370.416,80
Cota-Parte do IPI - Municipios SEC FI	2.179,47	2.461,49	1.577,72	1.315,90	1.404,89	19.678,31	26.000,00
Cota-Parte da Contribuição de Intervenção no Domínio Econômico - Principal INFRA	0,00	9.429,65	0,00	0,00	8.339,47	17.769,12	0,00
Cota-Parte da Contribuicao de Intervencao no Dominio Economico SEC FI	0,00	0,00	0,00	0,00	0,00	19.292,04	43.236,96
Transferen.de Convenios Estados p/O Sistema Unico de Saude - SUS FMS	0,00	0,00	0,00	0,00	0,00	0,00	520.000,00
Transf.de Convenio dos Estados Destinadas a Programas de Educacao SEDUC	40.306,08	0,00	0,00	0,00	40.308,00	161.230,08	203.328,00
Outras Transferencias dos Estados SEC FI	0,00	0,00	0,00	0,00	0,00	0,00	141.856,00
Outras Transferencias de Convenios dos Estados SEC FI	0,00	0,00	0,00	0,00	0,00	0,00	208.000,00
Transferências dos Municipios e de suas Entidades	0,00	0,00	0,00	0,00	0,00	0,00	1.040.000,00
Transferencia de Recursos do Estado p/ Prog.Saude-Rep.Fundo/Fundo FMS	0,00	0,00	0,00	0,00	0,00	0,00	1.040.000,00
Transferências de Outras Instituições Públicas	779.693,16	692.941,98	1.251.672,03	722.502,52	597.839,67	8.646.088,43	12.224.624,00
Transf.Recur.do Fundo de Man.Desenv. da Educacao Basica - FUNDEB FUNDEB	628.182,80	692.941,98	818.973,70	585.166,51	597.839,67	7.010.141,18	9.234.784,00

Relatório Resumido da Execução Orçamentária
Demonstrativo da Receita Corrente Líquida
 Orçamentos Fiscal e Seguridade Social
 Maio/2017 a Abril/2018

LRF. Art. 53 inciso I - Anexo III

R\$ Unidades

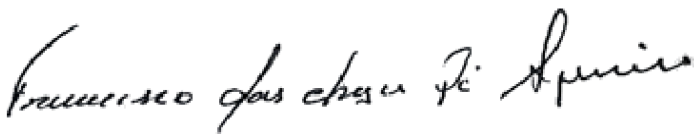
ESPECIFICACAO	Dez/17	Jan/18	Fev/18	Mar/18	Abr/18	Arrecadação nos 12 Meses	Previsão atualizada 2018
Transferencia de Recursos da Complementacao da Uniao ao FUNDEB							
FUNDEB	151.510,36	0,00	432.698,33	137.336,01	0,00	1.549.326,84	2.959.840,00
AJUSTE DO FUNDEB							
FUNDEB	0,00	0,00	0,00	0,00	0,00	86.620,41	30.000,00
Outras Receitas Correntes	3.953,86	1.140,28	913,95	633,80	192.748,94	227.269,69	564.528,00
Multas Administrativas, Contratuais e Judiciais	0,00	0,00	0,00	0,00	0,00	9.666,40	183.664,00
Multas e Juros de Mora do IPTU							
SEC FI	0,00	0,00	0,00	0,00	0,00	0,00	83.200,00
Multas e Juros de Mora do ITBI							
SEC FI	0,00	0,00	0,00	0,00	0,00	0,00	20.800,00
Multas e Juros de Mora do ISS							
SEC FI	0,00	0,00	0,00	0,00	0,00	0,00	20.800,00
Multas e Juros de Mora de Outros Tributos							
SEC FI	0,00	0,00	0,00	0,00	0,00	0,00	10.400,00
Multas e Juros de Mora da Divida Ativa do IPTU							
SEC FI	0,00	0,00	0,00	0,00	0,00	9.666,40	10.400,00
Multas e Juros de Mora da Divida Ativa do ISS							
SEC FI	0,00	0,00	0,00	0,00	0,00	0,00	10.400,00
Multas e Juros de Mora da Divida Ativa de Outros Tributos							
SEC FI	0,00	0,00	0,00	0,00	0,00	0,00	10.400,00
Outras Multas e Juros de Mora - Financeiras							
SEC FI	0,00	0,00	0,00	0,00	0,00	0,00	5.200,00
Outras Multas							
SEC FI	0,00	0,00	0,00	0,00	0,00	0,00	5.200,00
Multas Aplicadas Pelos Tribunais de Contas							
SEC FI	0,00	0,00	0,00	0,00	0,00	0,00	1.664,00
Receita da Divida Ativa Nao-Tributaria de Outras Rec. - Principal							
SEC FI	0,00	0,00	0,00	0,00	0,00	0,00	5.200,00
Indenizações, Restituições e Ressarcimentos	3.953,86	1.140,28	913,95	633,80	192.748,94	217.603,29	380.864,00
Outras Restituições - Principal							
INFRA	0,00	0,00	0,00	0,00	190.654,24	190.654,24	0,00
Outras Indenizacoes							
SEC FI	3.953,86	0,00	0,00	0,00	0,00	16.559,27	5.200,00
OUTRAS RESTITUICOES							
SEC FI	0,00	1.140,28	913,95	0,00	2.094,70	4.148,93	5.000,00
Outras Restituicoes							
SEC FI	0,00	0,00	0,00	0,00	0,00	4.817,55	365.664,00
INDENIZACOES E RESTITUICOES							
SEC FI	0,00	0,00	0,00	633,80	0,00	1.423,30	5.000,00
Renúncia	380.980,86	342.050,01	398.231,77	274.661,17	288.406,24	4.107.102,68	-4.924.361,76

Relatório Resumido da Execução Orçamentária
Demonstrativo da Receita Corrente Líquida
 Orçamentos Fiscal e Seguridade Social
 Maio/2017 a Abril/2018

LRF. Art. 53 inciso I - Anexo III

R\$ Unidades

ESPECIFICACAO	Dez/17	Jan/18	Fev/18	Mar/18	Abr/18	Arrecadação nos 12 Meses	Previsão atualizada 2018
Deduções do Fundeb	380.980,86	342.050,01	398.231,77	274.661,17	288.406,24	4.107.102,68	-4.924.361,76
Dedução para a formação do FUNDEB - Transferências	380.980,86	342.050,01	398.231,77	274.661,17	288.406,24	4.107.102,68	-4.924.361,76
Deducao de Receita do FPM - FUNDEB							
SEC FI	263.751,09	240.901,45	314.933,54	212.073,39	222.352,04	2.670.812,87	-3.170.918,40
DEDUTORA DO AJUSTE DO FUNDEB							
FUNDEB	0,00	0,00	0,00	0,00	0,00	268.344,00	-6.000,00
Deducao de Receita para a Formacao do FUNDEB-ITR							
SEC FI	1,31	2,66	0,00	5,84	7,10	199,58	-2.080,00
Deducao de Receita p/ a Formacao do FUNDEB-ICMS Deson.-Lei 87/96							
SEC FI	297,82	175,02	175,02	175,02	175,02	3.082,64	-6.240,00
Deducao de Receita para a Formacao do FUNDEB - ICMS							
SEC FI	115.257,35	86.246,67	62.786,31	54.482,04	58.558,02	1.094.463,64	-1.077.440,00
Deducao de Receita para Formacao do FUNDEB - IPVA							
SEC FI	1.237,39	14.231,91	20.021,36	7.661,71	7.033,09	66.264,34	-656.483,36
Deducao de Receita para a Formacao do FUNDEB - IPI - Municipios							
SEC FI	435,90	492,30	315,54	263,17	280,97	3.935,61	-5.200,00
RECEITA CORRENTE LIQUIDA = (I-II)	3.829.973,79	2.504.172,00	3.424.535,05	2.512.405,66	2.751.436,05	33.046.793,20	48.805.308,74



Gestor FRANCISCO DAS CHAGAS PARENTE AGUIAR
C.P.F. 143.766.808-93



Contador LJM CONSULTORIA ADMINISTRATIVA E SISTEMAS EIRELI
C.P.F.



Cont.Int. ANTONIO CLEVER DE AGUIAR
C.P.F. 687.167.453-53

MUCAMBO

Relatório Resumido da Execução Orçamentária

Balanço Orçamentário - Receitas

Orçamentos Fiscal e Seguridade Social

Maio/2017 a Abril/2018

LRF. Art. 52 inciso I, alíneas "a" e "b" do inciso II e parágrafo 1º - Anexo I

R\$ Unidades

RECEITAS	Previsão Inicial	Previsão Atualizada (a)	Realizada no Bimestre		Realizada até o Bimestre		Saldo a Realizar (a-c)
			Valor	(%)	Valor	(%)	
			(b)	(b/a)	(c)	(c/a)	
Receitas Correntes	53.729.670,50	53.729.670,50	5.826.909,12	5,19	12.495.897,95	23,26	41.233.772,55
Impostos, Taxas e Contribuições de Melhoria	2.003.612,00	2.003.612,00	212.146,42	5,16	459.157,01	22,92	1.544.454,99
Impostos	1.972.412,00	1.972.412,00	137.694,22	3,39	286.499,62	14,53	1.685.912,38
Rec. de Rem. de Dep. Banc. de Rec. Vinc.							
SEDUC	64.480,00	64.480,00	2.802,31	2,06	5.618,84	8,71	58.861,16
Rec. de Rem. de Dep. Banc. de Rec. Vinc.							
FMS	71.552,00	71.552,00	3.060,01	2,08	6.215,03	8,69	65.336,97
Rec. de Rem. de Dep. Banc. de Rec. Vinc.							
FMAS	18.304,00	18.304,00	1.231,68	3,46	2.515,62	13,74	15.788,38
Rec. de Rem. de Dep. Banc. de Rec. Vinc.							
FUNDEB	89.440,00	89.440,00	2.788,56	1,46	4.639,33	5,19	84.800,67
Rec. de Rem. de Dep. Banc. de Rec. Vinc.							
FMS	20.800,00	20.800,00	0,00	0,00	0,00	0,00	20.800,00
Imposto de Renda Retido nas Fontes sobre							
SEC FI	676.000,00	676.000,00	70.944,52	5,71	164.833,48	24,38	511.166,52
Rec. de Rem. de Dep. Banc. de Rec. Vinc.							
SEC FI	2.080,00	2.080,00	0,00	0,00	0,00	0,00	2.080,00
Rem. de Outros Dep. Banc. de Recur. Vinc.							
SEC FI	69.680,00	69.680,00	0,00	0,00	0,00	0,00	69.680,00
Remuneracao de Outros Depositos de Recur							
SEC FI	48.464,00	48.464,00	1.429,27	1,43	3.046,66	6,29	45.417,34
Rec. de Rem. de Dep. Banc. de Rec. Vinc.							
SEC FI	5.200,00	5.200,00	0,00	0,00	0,00	0,00	5.200,00
Imposto sobre a Propriedade Predial Terr							
SEC FI	156.000,00	156.000,00	0,00	0,00	0,00	0,00	156.000,00
Receita da Divida Ativa do I.P.T.U.							
SEC FI	225.212,00	225.212,00	2.130,61	0,07	4.657,53	2,07	220.554,47
Receita da Divida Ativa do I.S.S.							
SEC FI	20.800,00	20.800,00	0,00	0,00	0,00	0,00	20.800,00
Receita da Divida Ativa de Outros Tribut							
SEC FI	5.200,00	5.200,00	0,00	0,00	0,00	0,00	5.200,00
Imposto sobre Transmissao de Bens Imovei							
SEC FI	31.200,00	31.200,00	1.200,00	3,85	5.128,64	16,44	26.071,36
Imposto sobre Servicos de Qualquer Natur							
SEC FI	468.000,00	468.000,00	52.107,26	5,58	89.844,49	19,20	378.155,51
Taxas	31.200,00	31.200,00	5.073,70	7,84	8.813,55	28,25	22.386,45
Outras Taxas pela Prestacao de Servicos							
SEC FI	5.200,00	5.200,00	5.073,70	51,02	8.813,55	169,49	-3.613,55
Outras Taxas pelo Exercicio do Poder de							
SEC FI	15.600,00	15.600,00	0,00	0,00	0,00	0,00	15.600,00
Taxa de Apreensao e Deposito							
SEC FI	10.400,00	10.400,00	0,00	0,00	0,00	0,00	10.400,00
Contribuição de Melhoria	0,00	0,00	69.378,50	7,84	163.843,84	28,25	-163.843,84
Contribuição de Melhoria para Expansão d							
INFRA	0,00	0,00	69.378,50	0,00	163.843,84	0,00	-163.843,84

MUCAMBO

Relatório Resumido da Execução Orçamentária

Balanco Orçamentário - Receitas

Orçamentos Fiscal e Seguridade Social

Maio/2017 a Abril/2018

LRF. Art. 52 inciso I, alíneas "a" e "b" do inciso II e parágrafo 1º - Anexo I

R\$ Unidades

RECEITAS	Previsão Inicial	Previsão Atualizada (a)	Realizada no Bimestre		Realizada até o Bimestre		Saldo a Realizar (a-c)
			Valor (b)	(% (b/a)	Valor (c)	(% (c/a)	
Contribuições	434.720,00	434.720,00	0,00	5,16	0,00	22,92	434.720,00
Contribuição para o Custeio do Serv	434.720,00	434.720,00	0,00	7,84	0,00	28,25	434.720,00
Contribuição para o Custeio do Serviço d							
SEC FI	434.720,00	434.720,00	0,00	0,00	0,00	0,00	434.720,00
Receita Patrimonial	26.000,00	26.000,00	7.674,66	14,92	16.091,90	61,89	9.908,10
Exploração do Patrimônio Imobiliári	26.000,00	26.000,00	0,00	7,84	0,00	28,25	26.000,00
Outras Receitas Imobiliárias							
SEC FI	10.400,00	10.400,00	0,00	0,00	0,00	0,00	10.400,00
Outras Receitas de Valores Mobiliários							
SEC FI	10.400,00	10.400,00	0,00	0,00	0,00	0,00	10.400,00
Outras Receitas Patrimoniais							
SEC FI	5.200,00	5.200,00	0,00	0,00	0,00	0,00	5.200,00
Valores Mobiliários	0,00	0,00	7.674,66	7,84	16.091,90	28,25	-16.091,90
Retificações de Remuneração de Depósitos							
INFRA	0,00	0,00	7.674,66	0,00	16.091,90	0,00	-16.091,90
Receita de Serviços	17.680,00	17.680,00	0,00	14,92	0,00	61,89	17.680,00
Serviços e Atividades Referentes à	17.680,00	17.680,00	0,00	7,84	0,00	28,25	17.680,00
Outros Serviços de Saúde							
FMS	10.400,00	10.400,00	0,00	0,00	0,00	0,00	10.400,00
Serviços de Abate de Animais							
SEC FI	5.200,00	5.200,00	0,00	0,00	0,00	0,00	5.200,00
Outros Serviços							
SEC FI	2.080,00	2.080,00	0,00	0,00	0,00	0,00	2.080,00
Transferências Correntes	50.683.130,50	50.683.130,50	5.413.705,30	5,29	11.825.212,07	23,33	38.857.918,43
Transferências da União e de suas E	30.518.468,74	30.518.468,74	3.403.320,23	5,39	6.940.313,17	22,74	23.578.155,57
Cota-Parte do Fundo de Participação dos							
SEC FI	15.854.592,00	15.854.592,00	2.172.127,3	7,08	4.951.302,50	,23	10.903.289,
Cota-Parte do Imposto sobre a Propriedad							
SEC FI	10.400,00	10.400,00	64,78	0,34	78,10	0,75	10.321,90
Cota-parte da Compensação Financeira de							
INFRA	0,00	0,00	0,00	0,00	0,00	0,00	0,00
Cota-Parte Royalties-Compen.Financ.pela							
SEC FI	35.152,00	35.152,00	0,00	0,00	0,00	0,00	35.152,00
Cota-Parte Royalties pelo Excedente da P							
SEC FI	13.312,00	13.312,00	0,00	0,00	0,00	0,00	13.312,00
Cota-parte Royalties pela Participação E							
INFRA	0,00	0,00	2.825,46	0,00	5.778,14	0,00	-5.778,14
Cota-Parte do Fundo Especial do Petróleo							
SEC FI	173.680,00	173.680,00	0,00	0,00	0,00	0,00	173.680,00
Cota-Parte do Fundo Especial do Petróleo							
INFRA	0,00	0,00	31.858,25	0,00	63.425,66	0,00	-63.425,66
Outras Transferências decorrentes de Com							
INFRA	0,00	0,00	955,90	0,00	4.123,11	0,00	-4.123,11
Transferências de Convenios da União p/							
FMS	208.000,00	208.000,00	0,00	0,00	0,00	0,00	208.000,00

MUCAMBO

Relatório Resumido da Execução Orçamentária

Balanco Orçamentário - Receitas

Orçamentos Fiscal e Seguridade Social

Maio/2017 a Abril/2018

LRF. Art. 52 inciso I, alíneas "a" e "b" do inciso II e parágrafo 1º - Anexo I

R\$ Unidades

RECEITAS		Previsão Inicial	Previsão Atualizada (a)	Realizada no Bimestre		Realizada até o Bimestre		Saldo a Realizar (a-c)
				Valor (b)	(%) (b/a)	Valor (c)	(%) (c/a)	
Piso de Atencao Basica Fixo (PAB Fixo)	FMS	505.440,00	505.440,00	67.046,00	6,70	134.092,00	26,53	371.348,00
Piso de Atencao Basica Variavel (PAB Var	FMS	364.728,00	364.728,00	71.955,00	19,73	142.896,00	39,18	221.832,00
Saude da Familia	FMS	401.336,00	401.336,00	70.941,00	0,18	141.882,00	35,35	259.454,00
Agentes Comunitarios de Saude	FMS	345.280,00	345.280,00	56.784,00	8,31	115.596,00	33,48	229.684,00
Saude Bucal	FMS	172.328,00	172.328,00	0,00	0,00	0,00	0,00	172.328,00
Atencao de MAC Ambulatorial e Hospitalar	FMS	1.033.665,36	1.033.665,36	441.055,40	17,25	701.953,28	67,91	331.712,08
Vigilancia em Saude	FMS	182.827,38	182.827,38	13.582,24	4,55	29.846,22	16,32	152.981,16
Assistencia Farmaceutica	FMS	22.464,00	22.464,00	10.651,07	0,47	10.651,07	47,41	11.812,93
Qualificacao da Gestao do SUS	FMS	4.888,00	4.888,00	0,00	0,00	0,00	0,00	4.888,00
Outros Programas Financ. por Transf. Fun	FMS	222.872,00	222.872,00	164.083,88	69,62	164.083,88	73,62	58.788,12
Protecao Social Basica	FMAS	280.800,00	280.800,00	72.612,10	23,59	116.028,82	41,32	164.771,18
Outras Transferencias do FNAS	FMAS	402.792,00	402.792,00	9.000,00	2,23	22.390,00	5,56	380.402,00
Transf.de Convenios Uniao Destinada a Pr	FMAS	208.000,00	208.000,00	0,00	0,00	0,00	0,00	208.000,00
Transferencias do Salario-Educacao	SEDUC	506.792,00	506.792,00	74.268,15	7,45	186.675,99	36,83	320.116,01
Transfer. Diretas do FNDE - Prog. Dinhei	SEDUC	326.248,00	326.248,00	0,00	0,00	0,00	0,00	326.248,00
Transfer. Direta do FNDE-Prog. Nacional	SEDUC	511.264,00	511.264,00	54.380,00	5,37	54.380,00	10,64	456.884,00
Tran.Dir.FNDE Ref.ao Progr.Nacional de A	SEDUC	15.496,00	15.496,00	21.873,06	87,15	21.873,06	141,15	-6.377,06
Outras Transf. Dir. Fund. Nacio. Desenvo	SEDUC	219.336,00	219.336,00	0,00	0,00	0,00	0,00	219.336,00
Transferencia Financeira do ICMS - Deson	SEC FI	31.200,00	31.200,00	1.750,28	2,83	3.500,56	11,22	27.699,44
Transferências Advindas de Emendas Parla	FMS	50.000,00	50.000,00	0,00	0,00	0,00	0,00	50.000,00
Transferenc.de Convenios Uniao Destinada	SEDUC	3.120.000,00	3.120.000,00	0,00	0,00	0,00	0,00	3.120.000,00
Transf.de Conv. da Uniao Destinados a Pr	SEC FI	4.160.000,00	4.160.000,00	0,00	0,00	0,00	0,00	4.160.000,00
Outras Transferencias de Convenios da Un	SEC FI	1.040.000,00	1.040.000,00	0,00	0,00	0,00	0,00	1.040.000,00
Demais Transferencias da Uniao	SEC FI	95.576,00	95.576,00	8.424,30	4,32	12.674,78	13,26	82.901,22

MUCAMBO

Relatório Resumido da Execução Orçamentária

Balanço Orçamentário - Receitas

Orçamentos Fiscal e Seguridade Social

Maio/2017 a Abril/2018

LRF. Art. 52 inciso I, alíneas "a" e "b" do inciso II e parágrafo 1º - Anexo I

R\$ Unidades

RECEITAS		Previsão Inicial	Previsão Atualizada (a)	Realizada no Bimestre		Realizada até o Bimestre		Saldo a Realizar (a-c)
				Valor (b)	(%) (b/a)	Valor (c)	(%) (c/a)	
Outras Transferências da União - Princíp	INFRA	0,00	0,00	57.082,00	0,00	57.082,00	0,00	-57.082,00
Transferências dos Estados e do Dis		6.900.037,76	6.900.037,76	690.042,88	4,52	1.619.942,70	23,48	5.280.095,06
Cota-Parte do ICMS	SEC FI	5.387.200,00	5.387.200,00	565.200,41	5,49	1.310.365,16	24,32	4.076.834,84
Cota-Parte do IPVA	SEC FI	370.416,80	370.416,80	73.474,21	9,60	244.740,42	66,07	125.676,38
Cota-Parte do IPI - Municípios	SEC FI	26.000,00	26.000,00	2.720,79	5,45	6.760,00	26,00	19.240,00
Cota-Parte da Contribuição de Intervença	SEC FI	43.236,96	43.236,96	0,00	0,00	0,00	0,00	43.236,96
Cota-Parte da Contribuição de Intervença	INFRA	0,00	0,00	8.339,47	0,00	17.769,12	0,00	-17.769,12
Transferen.de Convenios Estados p/O Sist	FMS	520.000,00	520.000,00	0,00	0,00	0,00	0,00	520.000,00
Transf.de Convenio dos Estados Destinada	SEDUC	203.328,00	203.328,00	40.308,00	19,82	40.308,00	19,82	163.020,00
Outras Transferencias dos Estados	SEC FI	141.856,00	141.856,00	0,00	0,00	0,00	0,00	141.856,00
Outras Transferencias de Convenios dos E	SEC FI	208.000,00	208.000,00	0,00	0,00	0,00	0,00	208.000,00
Transferências dos Municípios e de		1.040.000,00	1.040.000,00	0,00	4,52	0,00	23,48	1.040.000,00
Transferencia de Recursos do Estado p/ P	FMS	1.040.000,00	1.040.000,00	0,00	0,00	0,00	0,00	1.040.000,00
Transferências de Outras Instituições		12.224.624,00	12.224.624,00	1.320.342,19	5,91	3.264.956,20	26,71	8.959.667,80
Transf.Recur.do Fundo de Man.Desenv. da	FUNDEB	9.234.784,00	9.234.784,00	1.183.006,1	6,54	2.694.921,86	,18	6.539.862,14
Transferencia de Recursos da Complementa	FUNDEB	2.959.840,00	2.959.840,00	137.336,01	0,05	570.034,34	19,26	2.389.805,66
AJUSTE DO FUNDEB	FUNDEB	30.000,00	30.000,00	0,00	0,00	0,00	0,00	30.000,00
Outras Receitas Correntes		564.528,00	564.528,00	193.382,74	0,11	195.436,97	34,62	369.091,03
Multas Administrativas, Contratuais		183.664,00	183.664,00	0,00	5,91	0,00	26,71	183.664,00
Multas e Juros de Mora do IPTU	SEC FI	83.200,00	83.200,00	0,00	0,00	0,00	0,00	83.200,00
Multas e Juros de Mora do ITBI	SEC FI	20.800,00	20.800,00	0,00	0,00	0,00	0,00	20.800,00
Multas e Juros de Mora do ISS	SEC FI	20.800,00	20.800,00	0,00	0,00	0,00	0,00	20.800,00
Multas e Juros de Mora de Outros Tributo	SEC FI	10.400,00	10.400,00	0,00	0,00	0,00	0,00	10.400,00
Multas e Juros de Mora da Divida Ativa d	SEC FI	10.400,00	10.400,00	0,00	0,00	0,00	0,00	10.400,00
Multas e Juros de Mora da Divida Ativa d	SEC FI	10.400,00	10.400,00	0,00	0,00	0,00	0,00	10.400,00

MUCAMBO

Relatório Resumido da Execução Orçamentária

Balanço Orçamentário - Receitas

Orçamentos Fiscal e Seguridade Social

Maio/2017 a Abril/2018

LRF. Art. 52 inciso I, alíneas "a" e "b" do inciso II e parágrafo 1º - Anexo I

R\$ Unidades

RECEITAS		Previsão	Previsão	Realizada no Bimestre		Realizada até o Bimestre		Saldo
		Inicial	Atualizada	Valor	(%)	Valor	(%)	a Realizar
			(a)	(b)	(b/a)	(c)	(c/a)	(a-c)
Multas e Juros de Mora da Dívida Ativa d	SEC FI	10.400,00	10.400,00	0,00	0,00	0,00	0,00	10.400,00
Outras Multas e Juros de Mora - Financei	SEC FI	5.200,00	5.200,00	0,00	0,00	0,00	0,00	5.200,00
Outras Multas	SEC FI	5.200,00	5.200,00	0,00	0,00	0,00	0,00	5.200,00
Multas Aplicadas Pelos Tribunais de Cont	SEC FI	1.664,00	1.664,00	0,00	0,00	0,00	0,00	1.664,00
Receita da Dívida Ativa Não-Tributaria d	SEC FI	5.200,00	5.200,00	0,00	0,00	0,00	0,00	5.200,00
Indenizações, Restituições e Resser		380.864,00	380.864,00	193.382,74	0,17	195.436,97	51,31	185.427,03
Outras Restituições - Principal	INFRA	0,00	0,00	190.654,24	0,00	190.654,24	0,00	-190.654,24
Outras Indenizações	SEC FI	5.200,00	5.200,00	0,00	0,00	0,00	0,00	5.200,00
OUTRAS RESTITUIÇÕES	SEC FI	5.000,00	5.000,00	2.094,70	41,89	4.148,93	82,98	851,07
Outras Restituições	SEC FI	365.664,00	365.664,00	0,00	0,00	0,00	0,00	365.664,00
INDENIZAÇÕES E RESTITUIÇÕES	SEC FI	5.000,00	5.000,00	633,80	0,13	633,80	12,68	4.366,20
Receitas de Capital		11.090.432,86	11.090.432,86	54.000,00	5,19	54.000,00	0,49	11.036.432,86
Alienação de Bens		82.160,00	82.160,00	0,00	0,11	0,00	34,62	82.160,00
Alienação de Bens Móveis		30.160,00	30.160,00	0,00	0,17	0,00	51,31	30.160,00
Alienação de Outros Bens Móveis	SEC FI	30.160,00	30.160,00	0,00	0,00	0,00	0,00	30.160,00
Alienação de Bens Imóveis		52.000,00	52.000,00	0,00	0,17	0,00	51,31	52.000,00
Alienação de Outros Bens Imóveis	SEC FI	52.000,00	52.000,00	0,00	0,00	0,00	0,00	52.000,00
Transferências de Capital		10.921.287,26	10.921.287,26	54.000,00	0,11	54.000,00	0,49	10.867.287,26
Transferências da União e de suas E		8.327.855,00	8.327.855,00	0,00	0,17	0,00	51,31	8.327.855,00
Transferências de Recursos do Sistema Un	FMS	235.175,00	235.175,00	0,00	0,00	0,00	0,00	235.175,00
Transferências de Convênio da União p/ o	FMS	52.000,00	52.000,00	0,00	0,00	0,00	0,00	52.000,00
Transferências de Recursos Destinados a	SEDUC	1.276.704,00	1.276.704,00	0,00	0,00	0,00	0,00	1.276.704,00
Transferências Advindas de Emendas Parla	FMS	50.000,00	50.000,00	0,00	0,00	0,00	0,00	50.000,00
Transferências de Convênios da União Des	SEC FI	345.176,00	345.176,00	0,00	0,00	0,00	0,00	345.176,00
Outras Transferências da União	SEC FI	6.368.800,00	6.368.800,00	0,00	0,00	0,00	0,00	6.368.800,00

MUCAMBO

Relatório Resumido da Execução Orçamentária

Balanço Orçamentário - Receitas

Orçamentos Fiscal e Seguridade Social

Maio/2017 a Abril/2018

LRF. Art. 52 inciso I, alíneas "a" e "b" do inciso II e parágrafo 1º - Anexo I

R\$ Unidades

RECEITAS	Previsão Inicial	Previsão Atualizada (a)	Realizada no Bimestre		Realizada até o Bimestre		Saldo a Realizar (a-c)
			Valor (b)	(%) (b/a)	Valor (c)	(%) (c/a)	
Transferências dos Estados e do Dis	2.593.432,26	2.593.432,26	54.000,00	0,17	54.000,00	2,08	2.539.432,26
Transferencias de Convenio dos Estados p							
FMS	29.848,00	29.848,00	54.000,00	180,92	54.000,00	180,92	-24.152,00
Transferencias de Recursos do Sistema Un							
FMS	52.000,00	52.000,00	0,00	0,00	0,00	0,00	52.000,00
Transf.de Conv.da Uniao Destin.a Prog. I							
SEC FI	1.013.417,00	1.013.417,00	0,00	0,00	0,00	0,00	1.013.417,00
Transf.de Conv.dos Estados Destin.a Prog							
SEC FI	101.192,00	101.192,00	0,00	0,00	0,00	0,00	101.192,00
Outras Transferencias dos Estados							
SEC FI	1.396.975,26	1.396.975,26	0,00	0,00	0,00	0,00	1.396.975,26
Outras Receitas de Capital	86.985,60	86.985,60	0,00	0,11	0,00	0,49	86.985,60
Demais Receitas de Capital	86.985,60	86.985,60	0,00	0,17	0,00	2,08	86.985,60
Outras Receitas							
SEC FI	86.985,60	86.985,60	0,00	0,00	0,00	0,00	86.985,60
Renúncia	-4.924.361,76	-4.924.361,76	563.067,41	5,19	1.303.349,19	0,49	-6.227.710,95
Deduções do Fundeb	-4.924.361,76	-4.924.361,76	563.067,41	0,11	1.303.349,19	0,49	-6.227.710,95
Dedução para a formação do FUNDEB -	-4.924.361,76	-4.924.361,76	563.067,41	0,17	1.303.349,19	2,08	-6.227.710,95
Deducao de Receita do FPM - FUNDEB							
SEC FI	-3.170.918,40	-3.170.918,40	434.425,43	-7,08	990.260,42	31,23	-
DEDUTORA DO AJUSTE DO FUNDEB							
FUNDEB	-6.000,00	-6.000,00	0,00	0,00	0,00	0,00	-6.000,00
Deducao de Receita para a Formacao do FU							
SEC FI	-2.080,00	-2.080,00	12,94	-0,34	15,60	-0,75	-2.095,60
Deducao de Receita p/ a Formacao do FUND							
SEC FI	-6.240,00	-6.240,00	350,04	-2,83	700,08	-11,22	-6.940,08
Deducao de Receita para a Formacao do FU							
SEC FI	-1.077.440,00	-1.077.440,00	113.040,06	-5,49	262.073,04	-24,32	-
Deducao de Receita para Formacao do FUND							
SEC FI	-656.483,36	-656.483,36	14.694,80	-1,08	48.948,07	-7,46	-705.431,43
Deducao de Receita para a Formacao do FU							
SEC FI	-5.200,00	-5.200,00	544,14	-5,45	1.351,98	-26,00	-6.551,98
SUBTOTAL DAS RECEITAS (I)	59.895.741,60	59.895.741,60	5.317.841,71	5,19	11.246.548,76	23,74	46.042.494,46
SALDOS DE EXERCÍCIOS ANTERIORES (II)					0,00		
SUBTOTAL (III) = (I+II)	59.895.741,60	59.895.741,60	5.317.841,71	5,19	11.246.548,76	23,74	46.042.494,46
DÉFICIT (IV)							
TOTAL (III + IV)	59.895.741,60	59.895.741,60	5.317.841,71	5,19	11.246.548,76	23,74	46.042.494,46

MUCAMBO

Relatório Resumido da Execução Orçamentária

Balanco Orçamentário - Receitas

Orçamentos Fiscal e Seguridade Social

Maio/2017 a Abril/2018

LRF. Art. 52 inciso I, alíneas "a" e "b" do inciso II e parágr. 1º - Anexo I

R\$ Unidades

RECEITAS

Previsão
Inicial

Previsão
Atualizada

Realizada no Bimestre

Realizada até o Bimestre

Saldo
a Realizar

Valor

(%)

Valor

(%)

(a)

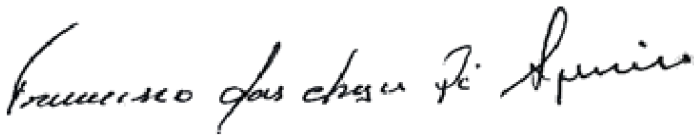
(b)

(b/a)

(c)

(c/a)

(a-c)



Gestor FRANCISCO DAS CHAGAS PARENTE AGUIAR

C.P.F. 143.766.808-93



Contador LJM CONSULTORIA ADMINISTRATIVA E SISTEMAS EIRELI

C.P.F.



Cont.Int. ANTONIO CLEVER DE AGUIAR

C.P.F. 687.167.453-53

Relatório Resumido da Execução Orçamentária
Balço Orçamentário - Despesas
 Orçamentos Fiscal e Seguridade Social
 Maio/2017 a Abril/2018

LRF. Art. 53 inciso II, alíneas "c" - Anexo II

R\$ Unidades

DESPESAS	Dotação Inicial (a)	Créditos Adicionais (b)	Dotação Atualizada (c=a+b)	Empenhada no Bimestre (d)	Empenhada até o Bimestre (e)	Liquidada no Bimestre (f)	Liquidada até o Bimestre (g)	% h=g/c	Saldo (i=c-e)
3.3.90.92.00DESPESAS DE EXERCÍCIOS ANTERIO	218.192,00	270.000,00	488.192,00	2.150,00	192.626,14	2.150,00	192.626,14	39,46	295.565,86
3.3.90.93.00INDENIZAÇÕES E RESTITUIÇÕES	352.976,00	-5.000,00	347.976,00	44.321,82	44.321,82	7.243,64	7.243,64	2,08	303.654,18
DESPESAS DE CAPITAL	19.537.661,60	-2.566.000,00	16.971.661,60	193.384,45	609.443,86	115.849,64	182.254,43	0,01	16.362.217,74
INVESTIMENTOS	18.704.101,60	-2.566.000,00	16.138.101,60	193.384,45	279.443,86	99.696,30	158.546,34	0,01	15.858.657,74
APLICAÇÕES DIRETAS	18.704.101,60	-2.566.000,00	16.138.101,60	193.384,45	279.443,86	99.696,30	158.546,34	0,01	15.858.657,74
4.4.90.51.00OBRAS E INSTALAÇÕES	14.681.292,00	-2.336.000,00	12.345.292,00	179.314,45	265.373,86	92.586,30	151.436,34	1,23	12.079.918,14
4.4.90.52.00EQUIPAMENTOS E MATERIAL PERMAN	2.083.625,60	15.000,00	2.098.625,60	14.070,00	14.070,00	7.110,00	7.110,00	0,34	2.084.555,60
4.4.90.61.00AQUISIÇÃO DE IMÓVEIS	1.939.184,00	-245.000,00	1.694.184,00	0,00	0,00	0,00	0,00	0,00	1.694.184,00
INVERSÕES FINANCEIRA	93.600,00	0,00	93.600,00	0,00	0,00	0,00	0,00	0,00	93.600,00
APLICAÇÕES DIRETAS	93.600,00	0,00	93.600,00	0,00	0,00	0,00	0,00	0,00	93.600,00
4.5.90.61.00AQUISIÇÃO DE IMÓVEIS	93.600,00	0,00	93.600,00	0,00	0,00	0,00	0,00	0,00	93.600,00
AMORTIZAÇÃO DA DÍVID	739.960,00	0,00	739.960,00	0,00	330.000,00	16.153,34	23.708,09	0,03	409.960,00
APLICAÇÕES DIRETAS	739.960,00	0,00	739.960,00	0,00	330.000,00	16.153,34	23.708,09	0,03	409.960,00
4.6.90.71.00PRINCIPAL DA DÍVIDA CONTRATUAL	739.960,00	0,00	739.960,00	0,00	330.000,00	16.153,34	23.708,09	3,20	409.960,00
RESERVA DE CONTINGÊN	600.000,00	0,00	600.000,00	0,00	0,00	0,00	0,00	0,00	600.000,00
RESERVA DE CONTINGÊN	600.000,00	0,00	600.000,00	0,00	0,00	0,00	0,00	0,00	600.000,00
RESERVA DE CONTINGÊN	600.000,00	0,00	600.000,00	0,00	0,00	0,00	0,00	0,00	600.000,00
9.9.99.99.00RESERVA DE CONTINGÊNCIA	600.000,00	0,00	600.000,00	0,00	0,00	0,00	0,00	0,00	600.000,00
SUBTOTAL DAS DESPESAS(I)	61.705.741,60	0,00	61.705.741,60	3.032.564,24	22.779.680,01	5.221.295,80	9.446.554,88	0,15	22.779.680,01
SUPERÁVIT (II)							1.799.993,88		
TOTAL (I+II)	61.705.741,60	0,00	61.705.741,60	3.032.564,24	22.779.680,01	5.221.295,80	11.246.548,76	0,15	22.779.680,01

Relatório Resumido da Execução Orçamentária

Balço Orçamentário - Despesas

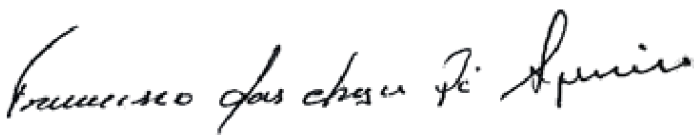
Orçamentos Fiscal e Seguridade Social

Maio/2017 a Abril/2018

LRF. Art. 53 inciso II, alíneas "c" - Anexo II

R\$ Unidades

DESPESAS	Dotação Inicial (a)	Créditos Adicionais (b)	Dotação Atualizada (c=a+b)	Empenhada no Bimestre (d)	Empenhada até o Bimestre (e)	Liquidada no Bimestre (f)	Liquidada até o Bimestre (g)	% h=g/c	Saldo (i=c-e)
----------	---------------------------	-------------------------------	----------------------------------	---------------------------------	------------------------------------	---------------------------------	------------------------------------	------------	------------------


Gestor FRANCISCO DAS CHAGAS PARENTE AGUIAR**C.P.F.** 143.766.808-93

Cont.Int. ANTONIO CLEVER DE AGUIAR**C.P.F.** 687.167.453-53

Contador LJM CONSULTORIA ADMINISTRATIVA E SISTEMAS EIRELI**C.P.F.**

MUCAMBO

Continuação

Relatório Resumido da Execução Orçamentária
Demonstrativo da Execução das Despesas por Função/Subfunção

Orçamentos Fiscal e Seguridade Social
 Janeiro a Abril de 2018/Bimestre Março-Abril

LRF. Art. 53 inciso II, alíneas "c" - Anexo II

R\$ Unidades

Descrição	Dotação Inicial	Dotação Atualizada (a)	Empenhada no Bimestre (b)	Empenhada até o Bimestre (c)	Liquidada no Bimestre (d)	Liquidada até o Bimestre (e)	% e/te	% e/a	Saldo (c-e)
01 LEGISLATIVA	1.544.649,60	1.544.649,60	0,00	0,00	0,00	0,00	0,00	0,00	1.544.649,60
01031 AçãO LEGISLATIVA	1.544.649,60	1.544.649,60	0,00	0,00	0,00	0,00	0,00	0,00	1.544.649,60
04 ADMINISTRACAO	6.235.684,00	6.555.684,00	668.472,73	3.906.191,13	884.989,31	1.734.284,25	102,70	51,22	2.649.492,87
04121 PLANEJAMENTO E ORÇAMENTO	283.816,00	283.816,00	20.000,00	70.000,00	11.226,82	20.426,82	29,18	7,20	213.816,00
04122 ADMINISTRAÇÃO GERAL	5.797.532,00	6.117.532,00	648.472,73	3.756.191,13	862.362,49	1.691.057,43	45,02	27,64	2.361.340,87
04124 CONTROLE INTERNO	139.152,00	139.152,00	0,00	80.000,00	11.400,00	22.800,00	28,50	16,38	59.152,00
04181 POLICIAMENTO	15.184,00	15.184,00	0,00	0,00	0,00	0,00	0,00	0,00	15.184,00
06 SEGURANCA PUBLICA	225.000,00	775.000,00	2.555,76	323.435,76	54.118,92	104.480,00	32,30	13,48	451.564,24
06181 POLICIAMENTO	225.000,00	775.000,00	2.555,76	323.435,76	54.118,92	104.480,00	32,30	13,48	451.564,24
08 ASSISTENCIA SOCIAL	2.187.396,00	2.397.396,00	58.014,44	895.603,89	156.540,00	302.222,18	168,09	40,07	1.501.792,11
08122 ADMINISTRAÇÃO GERAL	858.416,00	963.416,00	26.666,00	654.537,71	108.485,32	215.447,60	32,92	22,36	308.878,29
08241 ASSISTÊNCIA AO IDOSO	414.336,00	414.336,00	11.854,55	145.104,55	13.938,50	26.288,50	18,12	6,34	269.231,45
08243 ASSISTÊNCIA À CRIANÇA E AO ADOLESCENTE	254.948,00	304.948,00	8.900,00	32.050,00	8.260,18	14.410,18	44,96	4,73	272.898,00
08244 ASSISTÊNCIA COMUNITÁRIA	638.896,00	693.896,00	10.593,89	63.911,63	25.856,00	46.075,90	72,09	6,64	629.984,37
08334 FOMENTO AO TRABALHO	20.800,00	20.800,00	0,00	0,00	0,00	0,00	0,00	0,00	20.800,00
10 SAUDE	12.641.080,00	13.326.080,00	723.209,67	6.384.062,28	1.462.593,73	2.613.298,58	194,57	81,31	6.942.017,72
10122 ADMINISTRAÇÃO GERAL	3.144.648,00	3.229.648,00	210.098,55	2.201.532,05	436.429,20	821.175,78	37,30	25,43	1.028.115,95
10301 ATENÇÃO BÁSICA	3.068.520,00	3.718.520,00	229.324,90	1.601.552,06	413.690,75	731.247,85	45,66	19,67	2.116.967,94
10302 ASSISTÊNCIA HOSPITALAR E AMBULATORIAL	5.743.800,00	5.693.800,00	268.825,42	2.406.297,08	574.978,09	1.002.148,93	41,65	17,60	3.287.502,92
10303 SUPORTE PROFILÁTICO E TERAPÊUTICO	190.320,00	190.320,00	0,00	53.959,15	9.475,15	20.802,95	38,55	10,93	136.360,85
10305 VIGILÂNCIA EPIDEMIOLÓGICA	493.792,00	493.792,00	14.960,80	120.721,94	28.020,54	37.923,07	31,41	7,68	373.070,06
12 EDUCACAO	22.193.592,00	20.953.592,00	937.981,93	9.290.539,02	2.438.460,90	4.189.729,93	288,98	154,74	11.663.052,98
12122 ADMINISTRAÇÃO GERAL	36.400,00	36.400,00	0,00	0,00	0,00	0,00	0,00	0,00	36.400,00
12306 ALIMENTAÇÃO E NUTRIÇÃO	577.824,00	677.824,00	193.875,40	261.444,45	155.762,35	203.066,35	77,67	29,96	416.379,55
12361 ENSINO FUNDAMENTAL	18.375.264,00	16.929.264,00	577.766,53	7.669.702,57	1.968.744,93	3.448.203,19	44,96	20,37	9.259.561,43
12362 ENSINO MÉDIO	108.472,00	208.472,00	126.340,00	148.792,00	43.781,40	43.781,40	29,42	21,00	59.680,00
12364 ENSINO SUPERIOR	384.696,00	540.696,00	40.000,00	510.600,00	95.237,78	173.636,69	34,01	32,11	30.096,00
12365 EDUCAÇÃO INFANTIL	2.564.400,00	2.414.400,00	0,00	600.000,00	137.658,46	261.751,04	43,63	10,84	1.814.400,00

MUCAMBO

Continuação

Relatório Resumido da Execução Orçamentária
Demonstrativo da Execução das Despesas por Função/Subfunção

Orçamentos Fiscal e Seguridade Social
 Janeiro a Abril de 2018/Bimestre Março-Abril

LRF. Art. 53 inciso II, alíneas "c" - Anexo II

R\$ Unidades

Descrição	Dotação Inicial	Dotação Atualizada (a)	Empenhada no Bimestre (b)	Empenhada até o Bimestre (c)	Liquidada no Bimestre (d)	Liquidada até o Bimestre (e)	% e/te	% e/a	Saldo (c-e)
12366 EDUCAÇÃO DE JOVENS E ADULTOS	146.536,00	146.536,00	0,00	100.000,00	37.275,98	59.291,26	59,29	40,46	46.536,00
13 CULTURA	696.544,00	591.544,00	32.717,60	138.437,60	36.345,29	62.100,59	44,86	10,50	453.106,40
13392 DIFUSÃO CULTURAL	696.544,00	591.544,00	32.717,60	138.437,60	36.345,29	62.100,59	44,86	10,50	453.106,40
15 URBANISMO	9.098.852,00	8.728.852,00	556.717,15	939.923,49	56.111,10	180.105,41	86,48	13,43	7.788.928,51
15451 INFRA-ESTRUTURA URBANA	5.439.444,00	5.319.444,00	86.728,15	86.728,15	0,00	0,00	0,00	0,00	5.232.715,85
15452 SERVIÇOS URBANOS	2.527.408,00	2.527.408,00	469.989,00	769.989,00	56.111,10	121.255,37	15,75	4,80	1.757.419,00
15512 SANEAMENTO BÁSICO URBANO	300.000,00	200.000,00	0,00	0,00	0,00	0,00	0,00	0,00	200.000,00
15813 LAZER	832.000,00	682.000,00	0,00	83.206,34	0,00	58.850,04	70,73	8,63	598.793,66
17 SANEAMENTO	1.130.376,00	1.080.376,00	0,00	0,00	0,00	0,00	0,00	0,00	1.080.376,00
17512 SANEAMENTO BÁSICO URBANO	520.000,00	520.000,00	0,00	0,00	0,00	0,00	0,00	0,00	520.000,00
17541 PRESERVAÇÃO E CONSERVAÇÃO AMBIENTAL	520.000,00	470.000,00	0,00	0,00	0,00	0,00	0,00	0,00	470.000,00
17544 RECURSOS HÍDRICOS	90.376,00	90.376,00	0,00	0,00	0,00	0,00	0,00	0,00	90.376,00
18 GESTCO AMBIENTAL	1.810.000,00	1.810.000,00	0,00	0,00	0,00	0,00	0,00	0,00	1.810.000,00
18544 RECURSOS HÍDRICOS	1.810.000,00	1.810.000,00	0,00	0,00	0,00	0,00	0,00	0,00	1.810.000,00
20 AGRICULTURA	1.189.136,00	1.139.136,00	30.994,96	248.261,96	53.512,25	99.419,08	138,66	18,72	890.874,04
20122 ADMINISTRAÇÃO GERAL	819.832,00	769.832,00	30.994,96	242.661,96	51.412,25	93.819,08	38,66	12,19	527.170,04
20605 ABASTECIMENTO	283.504,00	283.504,00	0,00	0,00	0,00	0,00	0,00	0,00	283.504,00
20606 EXTENSÃO RURAL	85.800,00	85.800,00	0,00	5.600,00	2.100,00	5.600,00	100,00	6,53	80.200,00
23 COMERCIO E SERVIÇOS	149.968,00	149.968,00	0,00	0,00	0,00	0,00	0,00	0,00	149.968,00
23122 ADMINISTRAÇÃO GERAL	149.968,00	149.968,00	0,00	0,00	0,00	0,00	0,00	0,00	149.968,00
25 ENERGIA	434.720,00	434.720,00	0,00	0,00	0,00	0,00	0,00	0,00	434.720,00
25752 ENERGIA ELÉTRICA	434.720,00	434.720,00	0,00	0,00	0,00	0,00	0,00	0,00	434.720,00
26 TRANSPORTE	400.192,00	400.192,00	0,00	161.079,88	39.518,86	95.485,67	59,28	23,86	239.112,12
26782 TRANSPORTE RODOVIÁRIO	400.192,00	400.192,00	0,00	161.079,88	39.518,86	95.485,67	59,28	23,86	239.112,12
27 DESPORTO E LAZER	413.408,00	463.408,00	21.900,00	162.145,00	22.952,10	41.721,10	25,73	15,84	301.263,00
27122 ADMINISTRAÇÃO GERAL	213.408,00	263.408,00	21.900,00	162.145,00	22.952,10	41.721,10	25,73	15,84	101.263,00
27812 DESPORTO COMUNITÁRIO	200.000,00	200.000,00	0,00	0,00	0,00	0,00	0,00	0,00	200.000,00
28 ENCARGOS ESPECIAIS	755.144,00	755.144,00	0,00	330.000,00	16.153,34	23.708,09	7,18	3,14	425.144,00

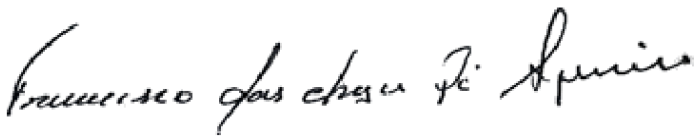
Relatório Resumido da Execução Orçamentária
Demonstrativo da Execução das Despesas por Função/Subfunção

Orçamentos Fiscal e Seguridade Social
 Janeiro a Abril de 2018/Bimestre Março-Abril

LRF. Art. 53 inciso II, alíneas "c" - Anexo II

R\$ Unidades


Descrição	Dotação Inicial	Dotação Atualizada (a)	Empenhada no Bimestre (b)	Empenhada até o Bimestre (c)	Liquidada no Bimestre (d)	Liquidada até o Bimestre (e)	% e/te	% e/a	Saldo (c-e)
28841 REFINANCIAMENTO DA DÍVIDA INTERNA	755.144,00	755.144,00	0,00	330.000,00	16.153,34	23.708,09	7,18	3,14	425.144,00
99 RESERVA DE CONTINGENCIA	600.000,00	600.000,00	0,00	0,00	0,00	0,00	0,00	0,00	600.000,00
99999 RESERVA DE CONTINGÊNCIA	600.000,00	600.000,00	0,00	0,00	0,00	0,00	0,00	0,00	600.000,00
Total :	61.705.741,60	61.705.741,60	3.032.564,24	22.779.680,01	5.221.295,80	9.446.554,88	41,47	15,31	38.926.061,59



Gestor FRANCISCO DAS CHAGAS PARENTE AGUIAR
C.P.F. 143.766.808-93



Cont.Int. ANTONIO CLEVER DE AGUIAR
C.P.F. 687.167.453-53



Contador LJM CONSULTORIA ADMINISTRATIVA E SISTEMAS EIRELI
C.P.F.

GOVERNO MUNICIPAL DE MUCAMBO

Relatório Resumido da Execução Orçamentária

Dem.das Receitas e Despesas com Manut.e Desenv.do Ensino

Orçamentos Fiscal e Seguridade Social

Janeiro/2018 a Abril/2018

LEI 9.394/96 - Art. 72. Anexo X

R\$ Milhares

RECEITAS	Previsão Inicial	Previsão Atualizada (a)	RECEITAS REALIZADAS		% (b/a)
			No Bimestre	Jan a Abr/2018 (d)	
RECEITA DE RESULTANTE DE IMPOSTOS (I)	23.011.008,80	23.011.008,80	2.939.589,61	6.776.553,35	49,58
Receitas Impostos	1.331.200,00	1.331.200,00	124.251,78	259.806,61	19,52
Receitas de Transferencias (III)	21.679.808,80	21.679.808,80	2.815.337,83	6.516.746,74	30,06
Dedução da Rec. p/form.do FUNDEB(II)	4.924.361,76	4.924.361,76	563.067,41	1.303.349,19	26,47
Outras Receitas de Transferencias (-) Transferencias Constituicoes Legais					
Transf. MULTIGOVERNAMENTAIS DO FUNDEB (IV)	12.194.624,00	12.194.624,00	1.320.342,19	3.264.956,20	3,74
TOTAL DAS RECEITAS (V) = (I + III - II)	62.606.000,00	62.606.000,00	5.191.860,03	11.989.950,90	5,22
DESPESAS COM MANUT. E DESENVOLVIMENTO DO ENSINO POR VINCULAÇÃO	Dotação Inicial	Dotação Atualizada (c)	DESPESAS LIQUIDADAS		% (d/c)
			No Bimestre	Jan a Abr/2018 (d)	
VINC.AS RECEITAS RESULT. DE IMPOSTOS (VI)	1.331.200,00	1.331.200,00	124.251,78	259.806,61	
Despesas com Ensino Fundamental (VII)	1.331.200,00	1.331.200,00	124.251,78	259.806,61	
Outras Despesas do Ensino					0,00
VINC.AO FUNDEB NO ENSINO FUNDAMENTAL (VIII)	10.187.908,00	27.298.276,02	6.190.604,47	12.381.208,94	0,00
Remuneracao dos Prof. do Magisterio	6.587.908,00	23.698.276,02	864.857,82	1.729.715,63	0,04
Outras Despesas do Ensino Fundamental	3.600.000,00	3.600.000,00	670.948,93	1.341.897,86	0,19
TOTAL DAS DESPESAS COM ENSINO (X)	23.038.216,00	57.258.952,04	7.974.914,78	3.071.613,49	0,14
TOTAL DAS DEDUÇÕES DAS DESPESAS COM ENSINO				4.725.623,47	
PERDA/GANHO NAS TRANSFERENCIAS DO FUNDEF (XI) = (II-IV)				1.961.607,01	
TOTAL CONSIDERADO P/ FINS LIMITE CONSTITUCIONAL (XII) = (VI) + (VIII) + (XI)				14.602.622,56	

GOVERNO MUNICIPAL DE MUCAMBO

Relatório Resumido da Execução Orçamentária

Dem.das Receitas e Despesas com Manut.e Desenv.do Ensino

Orçamentos Fiscal e Seguridade Social

Janeiro/2018 a Abril/2018

LEI 9.394/96 - Art. 72. Anexo X

R\$ Milhares

TABELA DE CUMPRIMENTO DOS LIMITES CONSTITUCIONAIS

Jan a Abr/2018 (d)

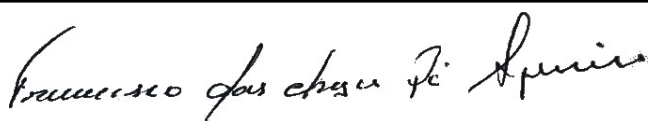
MÍNIMO DE 25% / 18% DAS RECEITAS RESULTANTES DE IMPOSTOS NA MANUTENÇÃO E DESENVOLVIMENTO DO ENSINO (XII / I) CAPUT DO ARTIGO 212 DA CF/88 25,14

MÍNIMO DE 60% / 30% DAS DESPESAS COM MDE NO ENSINO FUNDAMENTAL [(VII + VIII)*25%] 41,10
<CAPUT/ § 6º> DO ARTIGO 212 DA CF/88

MÍNIMO 60% DO FUNDEB NA REMUNERAÇÃO DO MAGISTÉRIO ENSINO FUNDAMENTAL (IX / VIII) 52,98
§ 5º DO ARTIGO 60 DO ADCT DA CF/88

DESPESAS TOTAIS COM MANUTENÇÃO E DESENV. DO ENSINO EM RELAÇÃO AO TOTAL DAS RECEITAS CORRESPONDENTES (X / V)

DESPESAS COM MANUT. E DESENV. DO ENSINO POR SUBFUNÇÃO	Dotação Inicial	Dotação Atualizada (c)	DESPESAS LIQUIDADAS		% (d/c)
			No Bimestre	Jan a Abr/2018 (d)	
ENSINO FUNDAMENTAL	18.375.264,00	16.929.264,00	1.968.744,93	3.448.203,19	
ENSINO MEDIO	108.472,00	208.472,00	43.781,40	43.781,40	
ENSINO SUPERIOR	384.696,00	540.696,00	95.237,78	173.636,69	
EDUCAÇÃO INFANTIL	2.564.400,00	2.414.400,00	137.658,46	261.751,04	
EDUCACAO JOVENS E ADULTOS	146.536,00	146.536,00	37.275,98	59.291,26	
OUTRAS FUNCOES	614.224,00	714.224,00	155.762,35	203.066,35	
TOTAL DAS DESPESAS	22.193.592,00	20.953.592,00	2.438.460,90	4.189.729,93	



Gestor: FRANCISCO DAS CHAGAS PARENTE AGUIAR
C.P.F. 143.766.808-93



Contador: LEONARDO JOSE MACEDO
C.P.F. 246.015.433-04



Cont.Int. ANTONIO CLEVER DE AGUIAR
C.P.F. 687.167.453-53

Relatório Resumido da Execução Orçamentária
Demonstrativo do Resultado Primário

Orçamentos Fiscal e Seguridade Social
 Janeiro a Abril de 2018 - Bimestre Mar/Abr

LRF. Art. 53 inciso III - Anexo IV

R\$ Unidades

RECEITAS FISCAIS	UG	Previsão atualizada 2018	RECEITAS REALIZADAS		
			No Bimestre	Até o Bimestre	Até o Bimestre Exerc. Anterior
Receitas Correntes		53.729.668,00	5.826.909,12	12.495.897,95	11.825.688,90
Impostos, Taxas e Contribuições de Melhoria		2.003.612,00	212.146,42	459.157,01	199.086,10
Impostos		1.972.412,00	137.694,22	286.499,62	197.186,16
Rec. de Rem. de Dep. Banc. de Rec. Vinc. - MDE	SEDUC	64.480,00	2.802,31	5.618,84	0,00
Rec. de Rem. de Dep. Banc. de Rec. Vinc. - Fundo d	FMS	71.552,00	3.060,01	6.215,03	0,00
Rec. de Rem. de Dep. Banc. de Rec. Vinc. - Acoes S	FMS	20.800,00	0,00	0,00	0,00
Rec. de Rem. de Dep. Banc. de Rec. Vinc. - FNAS	FMAS	18.304,00	1.231,68	2.515,62	0,00
Rec. de Rem. de Dep. Banc. de Rec. Vinc. - FUNDEB	FUNDEB	89.440,00	2.788,56	4.639,33	21.977,91
Imposto de Renda Retido nas Fontes sobre Rendiment	SEC FI	676.000,00	70.944,52	164.833,48	0,00
Rec. de Rem. de Dep. Banc. de Rec. Vinc. - CIDE	SEC FI	2.080,00	0,00	0,00	278,53
Rem. de Outros Dep. Banc. de Recur. Vinculado	SEC FI	69.680,00	0,00	0,00	9.895,54
Remuneracao de Outros Depositos de Recursos nao vi	SEC FI	48.464,00	1.429,27	3.046,66	53.256,58
Rec. de Rem. de Dep. Banc. de Rec. Vinc. - Royalti	SEC FI	5.200,00	0,00	0,00	0,00
Imposto sobre a Propriedade Predial Territorial Ur	SEC FI	156.000,00	0,00	0,00	11.216,14
Receita da Divida Ativa do I.P.T.U.	SEC FI	225.212,00	2.130,61	4.657,53	11.607,48
Receita da Divida Ativa do I.S.S.	SEC FI	20.800,00	0,00	0,00	0,00
Receita da Divida Ativa de Outros Tributos - Princ	SEC FI	5.200,00	0,00	0,00	0,00
Imposto sobre Transmissao de Bens Imoveis - ITBI	SEC FI	31.200,00	1.200,00	5.128,64	800,00
Imposto sobre Servicos de Qualquer Natureza	SEC FI	468.000,00	52.107,26	89.844,49	88.153,98
Taxas		31.200,00	5.073,70	8.813,55	1.899,94
Outras Taxas pela Prestacao de Servicos	SEC FI	5.200,00	5.073,70	8.813,55	1.899,94
Outras Taxas pelo Exercicio do Poder de Policia	SEC FI	15.600,00	0,00	0,00	0,00
Taxa de Apreensao e Deposito	SEC FI	10.400,00	0,00	0,00	0,00
Contribuição de Melhoria		0,00	69.378,50	163.843,84	0,00
Contribuição de Melhoria para Expansão da Rede de	INFRA	0,00	69.378,50	163.843,84	0,00
Contribuições		434.720,00	0,00	0,00	142.772,60
Contribuição para o Custeio do Serviço d		434.720,00	0,00	0,00	142.772,60

MUCAMBO

Continuação

Relatório Resumido da Execução Orçamentária
Demonstrativo do Resultado PrimárioOrçamentos Fiscal e Seguridade Social
Janeiro a Abril de 2018 - Bimestre Mar/Abr

LRF. Art. 53 inciso III - Anexo IV

R\$ Unidades

RECEITAS FISCAIS	UG	Previsão atualizada 2018	RECEITAS REALIZADAS		
			No Bimestre	Até o Bimestre	Até o Bimestre Exerc. Anterior
Contribuição para o Custeio do Serviço de Iluminação	SEC FI	434.720,00	0,00	0,00	142.772,60
Receita Patrimonial		26.000,00	7.674,66	16.091,90	0,00
Exploração do Patrimônio Imobiliário do		26.000,00	0,00	0,00	0,00
Outras Receitas Imobiliárias	SEC FI	10.400,00	0,00	0,00	0,00
Outras Receitas de Valores Mobiliários	SEC FI	10.400,00	0,00	0,00	0,00
Outras Receitas Patrimoniais	SEC FI	5.200,00	0,00	0,00	0,00
Valores Mobiliários		0,00	7.674,66	16.091,90	0,00
Retificações de Remuneração de Depósitos Bancários	INFRA	0,00	7.674,66	16.091,90	0,00
Receita de Serviços		17.680,00	0,00	0,00	0,00
Serviços e Atividades Referentes à Saúde		17.680,00	0,00	0,00	0,00
Serviços de Abate de Animais	SEC FI	5.200,00	0,00	0,00	0,00
Outros Serviços de Saúde	FMS	10.400,00	0,00	0,00	0,00
Outros Serviços	SEC FI	2.080,00	0,00	0,00	0,00
Transferências Correntes		50.683.128,00	5.413.705,30	11.825.212,07	11.467.587,61
Transferências da União e de suas Entidades		30.518.468,00	3.403.320,23	6.940.313,17	6.179.472,08
Cota-Parte do Fundo de Participação dos Municípios	SEC FI	15.854.592,00	2.172.127,36	4.951.302,50	4.606.887,46
Cota-Parte do Imposto sobre a Propriedade Territorial	SEC FI	10.400,00	64,78	78,10	159,67
Cota-parte da Compensação Financeira de Recursos Municipais	INFRA	0,00	0,00	0,00	3.940,39
Cota-Parte Royalties-Compen.Financ.pela Produç.Pet	SEC FI	35.152,00	0,00	0,00	3.940,39
Cota-Parte Royalties pelo Excedente da Prod.Petrol	SEC FI	13.312,00	0,00	0,00	5.237,91
Cota-parte Royalties pela Participação Especial –	INFRA	0,00	2.825,46	5.778,14	0,00
Cota-Parte do Fundo Especial do Petróleo - FEP	SEC FI	173.680,00	0,00	0,00	52.562,82
Cota-Parte do Fundo Especial do Petróleo – FEP - P	INFRA	0,00	31.858,25	63.425,66	0,00
Outras Transferências decorrentes de Compensação Financeira	INFRA	0,00	955,90	4.123,11	0,00
Transferências de Convênios da União p/ o Sist.Uni	FMS	208.000,00	0,00	0,00	0,00
Piso de Atenção Básica Fixo (PAB Fixo)	FMS	505.440,00	67.046,00	134.092,00	99.021,99
Piso de Atenção Básica Variável (PAB Variável)	FMS	364.728,00	71.955,00	142.896,00	22.317,52

MUCAMBO

Continuação

Relatório Resumido da Execução Orçamentária
Demonstrativo do Resultado PrimárioOrçamentos Fiscal e Seguridade Social
Janeiro a Abril de 2018 - Bimestre Mar/Abr

LRF. Art. 53 inciso III - Anexo IV

R\$ Unidades

RECEITAS FISCAIS	UG	Previsão atualizada 2018	RECEITAS REALIZADAS		
			No Bimestre	Até o Bimestre	Até o Bimestre Exerc. Anterior
Saude da Familia	FMS	401.336,00	70.941,00	141.882,00	95.614,00
Agentes Comunitarios de Saude	FMS	345.280,00	56.784,00	115.596,00	146.168,10
Saude Bucal	FMS	172.328,00	0,00	0,00	53.520,00
Atencao de MAC Ambulatorial e Hospitalar	FMS	1.033.665,00	441.055,40	701.953,28	601.198,00
Vigilancia em Saude	FMS	182.827,00	13.582,24	29.846,22	47.077,80
Assistencia Farmaceutica	FMS	22.464,00	10.651,07	10.651,07	0,00
Qualificacao da Gestao do SUS	FMS	4.888,00	0,00	0,00	1.470,30
Outros Programas Financ. por Transf. Fundo a Fundo	FMS	222.872,00	164.083,88	164.083,88	105.019,60
Protecao Social Basica	FMAS	280.800,00	72.612,10	116.028,82	73.700,00
Outras Transferencias do FNAS	FMAS	402.792,00	9.000,00	22.390,00	19.865,77
Transf.de Convenios Uniao Destinada a Programa Ass	FMAS	208.000,00	0,00	0,00	0,00
Transferencias do Salario-Educacao	SEDUC	506.792,00	74.268,15	186.675,99	150.785,14
Transfer. Diretas do FNDE - Prog. Dinheiro Direto	SEDUC	326.248,00	0,00	0,00	0,00
Transfer. Direta do FNDE-Prog. Nacional Alimentaca	SEDUC	511.264,00	54.380,00	54.380,00	60.100,20
Tran.Dir.FNDE Ref.ao Progr.Nacional de Apoio Trans	SEDUC	15.496,00	21.873,06	21.873,06	24.928,46
Outras Transf. Dir. Fund. Nacio. Desenvolvimento d	SEDUC	219.336,00	0,00	0,00	0,00
Transferencia Financeira do ICMS - Desoneracao - L	SEC FI	31.200,00	1.750,28	3.500,56	5.956,56
Transferências Advindas de Emendas Parlamentares I	FMS	50.000,00	0,00	0,00	0,00
Transferenc.de Convenios Uniao Destinadas a Progra	SEDUC	3.120.000,00	0,00	0,00	0,00
Transf.de Conv. da Uniao Destinados a Prog. de San	SEC FI	4.160.000,00	0,00	0,00	0,00
Outras Transferências da União - Principal	INFRA	0,00	57.082,00	57.082,00	0,00
Outras Transferencias de Convenios da Uniao	SEC FI	1.040.000,00	0,00	0,00	0,00
Demais Transferencias da Uniao	SEC FI	95.576,00	8.424,30	12.674,78	0,00
Transferências dos Estados e do Distrito		6.900.036,00	690.042,88	1.619.942,70	2.115.942,64
Cota-Parte do ICMS	SEC FI	5.387.200,00	565.200,41	1.310.365,16	1.833.137,49
Cota-Parte do IPVA	SEC FI	370.416,00	73.474,21	244.740,42	218.765,19

MUCAMBO

Continuação

Relatório Resumido da Execução Orçamentária
Demonstrativo do Resultado PrimárioOrçamentos Fiscal e Seguridade Social
Janeiro a Abril de 2018 - Bimestre Mar/Abr

LRF. Art. 53 inciso III - Anexo IV

R\$ Unidades

RECEITAS FISCAIS	UG	Previsão atualizada 2018	RECEITAS REALIZADAS		
			No Bimestre	Até o Bimestre	Até o Bimestre Exerc. Anterior
Cota-Parte do IPI - Municípios	SEC FI	26.000,00	2.720,79	6.760,00	5.236,02
Cota-Parte da Contribuição de Intervenção no Domín	INFRA	0,00	8.339,47	17.769,12	0,00
Cota-Parte da Contribuicao de Intervencao no Domin	SEC FI	43.236,00	0,00	0,00	18.495,94
Transferen.de Convenios Estados p/O Sistema Unico	FMS	520.000,00	0,00	0,00	0,00
Transf.de Convenio dos Estados Destinadas a Progra	SEDUC	203.328,00	40.308,00	40.308,00	40.308,00
Outras Transferencias dos Estados	SEC FI	141.856,00	0,00	0,00	0,00
Outras Transferencias de Convenios dos Estados	SEC FI	208.000,00	0,00	0,00	0,00
Transferências dos Municípios e de suas		1.040.000,00	0,00	0,00	0,00
Transferencia de Recursos do Estado p/ Prog.Saude-	FMS	1.040.000,00	0,00	0,00	0,00
Transferências de Outras Instituições Pú		12.224.624,00	1.320.342,19	3.264.956,20	3.172.172,89
Transf.Recur.do Fundo de Man.Desenv. da Educacao B	FUNDEB	9.234.784,00	1.183.006,18	2.694.921,86	2.414.782,70
Transferencia de Recursos da Complementacao da Uni	FUNDEB	2.959.840,00	137.336,01	570.034,34	757.390,19
AJUSTE DO FUNDEB	FUNDEB	30.000,00	0,00	0,00	0,00
Outras Receitas Correntes		564.528,00	193.382,74	195.436,97	16.242,59
Multas Administrativas, Contratuais e Ju		183.664,00	0,00	0,00	0,00
Multas e Juros de Mora do IPTU	SEC FI	83.200,00	0,00	0,00	0,00
Multas e Juros de Mora do ITBI	SEC FI	20.800,00	0,00	0,00	0,00
Multas e Juros de Mora do ISS	SEC FI	20.800,00	0,00	0,00	0,00
Multas e Juros de Mora de Outros Tributos	SEC FI	10.400,00	0,00	0,00	0,00
Multas e Juros de Mora da Divida Ativa do IPTU	SEC FI	10.400,00	0,00	0,00	0,00
Multas e Juros de Mora da Divida Ativa do ISS	SEC FI	10.400,00	0,00	0,00	0,00
Multas e Juros de Mora da Divida Ativa de Outros T	SEC FI	10.400,00	0,00	0,00	0,00
Outras Multas e Juros de Mora - Financeiras	SEC FI	5.200,00	0,00	0,00	0,00
Outras Multas	SEC FI	5.200,00	0,00	0,00	0,00
Multas Aplicadas Pelos Tribunais de Contas	SEC FI	1.664,00	0,00	0,00	0,00
Receita da Divida Ativa Nao-Tributaria de Outras R	SEC FI	5.200,00	0,00	0,00	0,00
Indenizações, Restituições e Ressarcimen		380.864,00	193.382,74	195.436,97	16.242,59

Relatório Resumido da Execução Orçamentária
Demonstrativo do Resultado Primário

Orçamentos Fiscal e Seguridade Social
 Janeiro a Abril de 2018 - Bimestre Mar/Abr

LRF. Art. 53 inciso III - Anexo IV

R\$ Unidades

RECEITAS FISCAIS	UG	Previsão atualizada 2018	RECEITAS REALIZADAS		
			No Bimestre	Até o Bimestre	Até o Bimestre Exerc. Anterior
Outras Restituições - Principal	INFRA	0,00	190.654,24	190.654,24	0,00
Outras Indenizacoes	SEC FI	5.200,00	0,00	0,00	10.368,46
OUTRAS RESTITUICOES	SEC FI	5.000,00	2.094,70	4.148,93	0,00
Outras Restituicoes	SEC FI	365.664,00	0,00	0,00	5.874,13
INDENIZACOES E RESTITUICOES	SEC FI	5.000,00	633,80	633,80	0,00
RECEITAS FISCAIS DE CAPITAL (VI) = (II-III-IV-V)		11.038.432,00	54.000,00	54.000,00	1.100.414,13
Receitas de Capital		11.090.432,00	54.000,00	54.000,00	1.100.414,13
Alienação de Bens		82.160,00	0,00	0,00	0,00
Alienação de Bens Móveis		30.160,00	0,00	0,00	0,00
Alienacao de Outros Bens Moveis	SEC FI	30.160,00	0,00	0,00	0,00
Alienação de Bens Imóveis		52.000,00	0,00	0,00	0,00
Alienacao de Outros Bens Imoveis	SEC FI	52.000,00	0,00	0,00	0,00
Transferências de Capital		10.921.287,00	54.000,00	54.000,00	1.100.414,13
Transferências da União e de suas Entida		8.327.855,00	0,00	0,00	1.100.414,13
Transferencias de Recursos do Sistema Unico de Sau	FMS	235.175,00	0,00	0,00	0,00
Transferencias de Convenio da Uniao p/ o Sistema U	FMS	52.000,00	0,00	0,00	0,00
Transferencias de Recursos Destinados a Programas	SEDUC	1.276.704,00	0,00	0,00	0,00
Transferências Advindas de Emendas Parlamentares I	FMS	50.000,00	0,00	0,00	0,00
Transferencias de Convenios da Uniao Destin. Prog.	SEC FI	345.176,00	0,00	0,00	0,00
Outras Transferencias da Uniao	SEC FI	6.368.800,00	0,00	0,00	1.100.414,13
Transferências dos Estados e do Distrito		2.593.432,00	54.000,00	54.000,00	0,00
Transferencias de Convenio dos Estados p/ Sist.Uni	FMS	29.848,00	54.000,00	54.000,00	0,00
Transferencias de Recursos do Sistema Unico de Sau	FMS	52.000,00	0,00	0,00	0,00
Transf.de Conv.da Uniao Destin.a Prog. Infra-Estru	SEC FI	1.013.417,00	0,00	0,00	0,00
Transf.de Conv.dos Estados Destin.a Prog.de Infra-	SEC FI	101.192,00	0,00	0,00	0,00
Outras Transferencias dos Estados	SEC FI	1.396.975,00	0,00	0,00	0,00
Outras Receitas de Capital		86.985,00	0,00	0,00	0,00
Demais Receitas de Capital		86.985,00	0,00	0,00	0,00

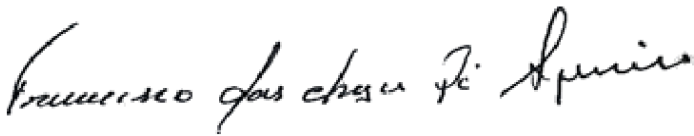
Relatório Resumido da Execução Orçamentária
Demonstrativo do Resultado Primário

Orçamentos Fiscal e Seguridade Social
 Janeiro a Abril de 2018 - Bimestre Mar/Abr


LRF. Art. 53 inciso III - Anexo IV

R\$ Unidades

RECEITAS FISCAIS	UG	Previsão atualizada 2018	RECEITAS REALIZADAS		
			No Bimestre	Até o Bimestre	Até o Bimestre Exerc. Anterior
Outras Receitas	SEC FI	86.985,00	0,00	0,00	0,00
RECEITAS FISCAIS DE CAPITAL (VI) = (II-III-IV-V)		11.038.432,00	54.000,00	54.000,00	1.100.414,13
RECEITAS FISCAIS LÍQUIDAS (VII)		59.895.739,00	5.317.841,71	11.246.548,76	11.592.298,29



Gestor FRANCISCO DAS CHAGAS PARENTE AGUIAR
C.P.F. 143.766.808-93



Contador LJM CONSULTORIA ADMINISTRATIVA E SISTEMAS EIRELI
C.P.F.



Cont.Int. ANTONIO CLEVER DE AGUIAR
C.P.F. 687.167.453-53

Relatório Resumido da Execução Orçamentária
Demonstrativo do Resultado Primário

Orçamentos Fiscal e Seguridade Social
 Janeiro a Abril de 2018 - Bimestre Mar/Abr

LRF. Art. 53 inciso III - Anexo IV

R\$ Unidades

DESPESAS FISCAIS	Dotação atualizada 2018	DESPESAS LIQUIDADAS		
		No Bimestre	Até o Bimestre	Até o Bimestre Exerc. Anterior
DESPESAS				
3.0.00.00.00 DESPESAS CORRENTES	44.134.080,00	5.105.446,16	9.264.300,45	20.232.492,70
3.1.00.00.00 PESSOAL E ENCARGOS SOCIAIS	23.670.490,00	2.941.155,50	5.712.075,48	15.189.818,47
3.1.90.00.00 APLICAÇÕES DIRETAS	23.670.490,00	2.941.155,50	5.712.075,48	15.189.818,47
3.1.90.04.00 CONTRATAÇÃO POR TEMPO DETERMINADO	5.515.040,00	761.827,69	1.370.344,94	2.992.000,00
3.1.90.11.00 VENCIMENTOS E VANT. FIXAS PESSOAL CIVI	14.346.150,00	1.729.292,90	3.320.801,32	1.640.000,00
3.1.90.13.00 OBRIGAÇÕES PATRONAIS	3.786.420,00	450.034,91	1.020.929,22	10.557.800,00
3.1.90.92.00 DESPESAS DE EXERCÍCIOS ANTERIORES	22.880,00	0,00	0,00	18,47
3.2.00.00.00 JUROS E ENCARGOS DA DÍVIDA	27.144,00	0,00	0,00	0,00
3.2.90.00.00 APLICAÇÕES DIRETAS	27.144,00	0,00	0,00	0,00
3.2.90.21.00 JUROS SOBRE A DÍVIDA POR CONTRATO	27.144,00	0,00	0,00	0,00
3.3.00.00.00 OUTRAS DESPESAS CORRENTES	20.436.446,00	2.164.290,66	3.552.224,97	5.042.674,23
3.3.50.00.00 TRANSF. A INST. PRIV. SEM FINS LUCRATIVO	68.017,60	0,00	0,00	465.244,00
3.3.50.41.00 CONTRIBUIÇÕES	60.945,60	0,00	0,00	0,00
3.3.50.43.00 SUBVENÇÕES SOCIAIS	7.072,00	0,00	0,00	465.244,00
3.3.90.00.00 APLICAÇÕES DIRETAS	20.368.428,40	2.164.290,66	3.552.224,97	4.577.430,23
3.3.90.04.00 CONTRATAÇÃO POR TEMPO DETERMINADO	10.816,00	0,00	0,00	0,00
3.3.90.13.00 OBRIGAOES PATRONAIS	402.120,00	0,00	0,00	0,00
3.3.90.14.00 DIÁRIAS - CIVIL	198.392,80	10.870,00	25.240,00	75.857,02
3.3.90.30.00 MATERIAL DE CONSUMO	6.240.870,27	460.896,87	599.854,34	292.563,49
3.3.90.31.00 PREMIAÇÕES CULT.ART.CIENT.DESP.E OUTRA	12.792,00	0,00	0,00	2.800,00
3.3.90.32.00 MATERIAL, BENS OU SERV. DISTRIBUICAO G	395.016,00	7.500,00	12.848,80	116.838,15
3.3.90.33.00 PASSAGENS E DESPESAS COM LOCOMOÇÃO	1.040,00	0,00	0,00	189.256,43
3.3.90.35.00 SERVIÇOS DE CONSULTORIA	113.672,00	0,00	0,00	0,00
3.3.90.36.00 OUTROS SERV. DE TERCEIROS PESSOA FÍSIC	3.388.215,06	328.652,00	520.485,00	982.518,00
3.3.90.39.00 OUTROS SERV. DE TERC. PESSOA JURÍDICA	8.495.134,27	1.292.440,94	2.074.072,77	2.689.608,01
3.3.90.42.00 AUXÍLIOS	30.000,00	0,00	0,00	0,00
3.3.90.47.00 OBRIGAÇÕES TRIBUTÁRIAS E CONTRIBUTIVAS	184.496,00	54.537,21	119.854,28	0,00
3.3.90.48.00 OUTROS AUX. FINAN. A PESSOAS FÍSICAS	21.736,00	0,00	0,00	0,00
3.3.90.91.00 SENTENÇAS JUDICIAIS	37.960,00	0,00	0,00	22.425,41
3.3.90.92.00 DESPESAS DE EXERCÍCIOS ANTERIORES	488.192,00	2.150,00	192.626,14	205.563,72
3.3.90.93.00 INDENIZAÇÕES E RESTITUIÇÕES	347.976,00	7.243,64	7.243,64	0,00
4.0.00.00.00 DESPESAS DE CAPITAL	16.971.661,60	115.849,64	182.254,43	2.657.596,37
4.4.00.00.00 INVESTIMENTOS	16.138.101,60	99.696,30	158.546,34	941.503,69
4.4.90.00.00 APLICAÇÕES DIRETAS	16.138.101,60	99.696,30	158.546,34	941.503,69
4.4.90.51.00 OBRAS E INSTALAÇÕES	12.345.292,00	92.586,30	151.436,34	754.511,77
4.4.90.52.00 EQUIPAMENTOS E MATERIAL PERMANENTE	2.098.625,60	7.110,00	7.110,00	186.991,92
4.4.90.61.00 AQUISIÇÃO DE IMÓVEIS	1.694.184,00	0,00	0,00	0,00
4.5.00.00.00 INVERSÕES FINANCEIRAS	93.600,00	0,00	0,00	0,00
4.5.90.00.00 APLICAÇÕES DIRETAS	93.600,00	0,00	0,00	0,00

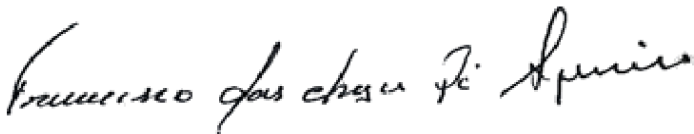
Relatório Resumido da Execução Orçamentária
Demonstrativo do Resultado Primário

Orçamentos Fiscal e Seguridade Social
 Janeiro a Abril de 2018 - Bimestre Mar/Abr

LRF. Art. 53 inciso III - Anexo IV

R\$ Unidades

DESPESAS FISCAIS	Dotação atualizada 2018	DESPESAS LIQUIDADAS		
		No Bimestre	Até o Bimestre	Até o Bimestre Exerc. Anterior
4.5.90.61.00 AQUISIÇÃO DE IMÓVEIS	93.600,00	0,00	0,00	0,00
4.6.00.00.00 AMORTIZAÇÃO DA DÍVIDA	739.960,00	16.153,34	23.708,09	1.716.092,68
4.6.90.00.00 APLICAÇÕES DIRETAS	739.960,00	16.153,34	23.708,09	1.716.092,68
4.6.90.71.00 PRINCIPAL DA DÍVIDA CONTRATUAL RESGATA	739.960,00	16.153,34	23.708,09	1.716.092,68
9.0.00.00.00 RESERVA DE CONTINGÊNCIA	600.000,00	0,00	0,00	0,00
9.9.00.00.00 RESERVA DE CONTINGÊNCIA	600.000,00	0,00	0,00	0,00
9.9.99.00.00 RESERVA DE CONTINGÊNCIA	600.000,00	0,00	0,00	0,00
9.9.99.99.00 RESERVA DE CONTINGÊNCIA	600.000,00	0,00	0,00	0,00
TOTAL DAS DESPESAS	61.705.741,60	5.221.295,80	9.446.554,88	22.890.089,0
SALDO DE EXERCÍCIO ANTERIOR			4.547.546,45	
DESPESAS LIQUIDADAS	61.705.741,60	5.221.295,80	9.446.554,88	22.890.089,07
RESULTADO FINAL			6.347.540,33	



Gestor FRANCISCO DAS CHAGAS PARENTE AGUIAR
C.P.F. 143.766.808-93



Contador LJM CONSULTORIA ADMINISTRATIVA E SISTEMAS EIRELI
C.P.F.



Cont.Int. ANTONIO CLEVER DE AGUIAR
C.P.F. 687.167.453-53

MUCAMBO

Relatório Resumido da Execução Orçamentária
Demonstrativo do Resultado Nominal
 Orçamentos Fiscal e Seguridade Social
 Janeiro a Abril de 2018 / Bimestre Março-Abril

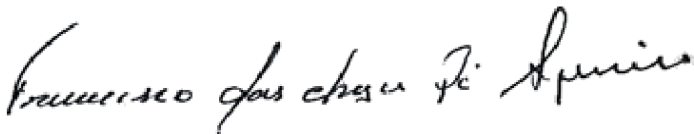
LRF. Art. 53 inciso III - Anexo VI

R\$ Unidades

E S P E C I F I C A C A O	S A L D O		
	Em 31 de Dez 2017 (a)	Em 28 de Fev 2018 (b)	Em 30 de Abr 2018 (c)
DIVIDA CONSOLIDADA (I)	0	0	0
DEDUCOES (II)	(1.158.276,36)	8.265.743,10	8.602.213,95
Ativo Disponível	4.547.546,45	5.745.901,50	5.862.660,32
Haveres Financeiros	0	0	0
(-) Restos a Pagar Processados	5.705.822,81	-2.519.841,60	-2.739.553,63
DIVIDA CONSOLIDADA LIQUIDA (III) = (I-II)	0	0	0
RECEITA DE PRIVATIZACOES (IV)	0	0	0
PASSIVOS RECONHECIDOS (V)	0	0	0
DIVIDA FISCAL LIQUIDA (III+IV-V)	0	0	0

E S P E C I F I C A C A O	PERIODO DE REFERENCIA	
	No Bimestre (c - b)	Ate o bimestre (c - a)
RESULTADO NOMINAL	0	0


FONTE: Balancetes Mensais



Gestor FRANCISCO DAS CHAGAS PARENTE AGUIAR
C.P.F. 143.766.808-93



Cont.Int. ANTONIO CLEVER DE AGUIAR
C.P.F. 687.167.453-53



Contador LJM CONSULTORIA ADMINISTRATIVA E SISTEMAS EIRELI
C.P.F.

MUCAMBO

Relatório Redumido da Execução Orçamentária
Demonstrativo dos Restos a Pagar por Poder e Órgão

Orçamentos Fiscal e Seguridade Social
 Janeiro a Abril de 2018 - Bimestre Marco-Abril

LRF. Art. 53 inciso V - Anexo II

R\$ Unidades

PODER / ÓRGÃO	RESTOS A PAGAR PROCESSADOS					RESTOS A PAGAR NÃO PROCESSADOS			
	INSCRITOS		Cancelados	Pagos	a Pagar	Inscritos	Cancelados	Pagos	a Pagar
	Exercícios Anteriores	Em 2018							
SECRETARIA COMERCIO E DESENV. SUSTENTAVE	0,00	0,00	0,00	0,00	0,00	0,00	0,00	0,00	0,00
SECRETARIA DE PLANEJAMENTO	0,00	0,00	0,00	0,00	0,00	0,00	0,00	0,00	0,00
SECRETARIA DE FINANCA	0,00	54.786,50	0,00	49.444,37	54.786,50	1.136.381,45	0,00	0,00	1.136.381,45
SEC. DE AGRIC. MEIO AMB. E RECURSOS HIDR	0,00	13.030,78	0,00	5.150,78	13.030,78	148.842,88	0,00	0,00	148.842,88
SEC. DE CULTURA E TURISMO	0,00	14.264,00	0,00	66.468,00	14.264,00	76.337,01	0,00	0,00	76.337,01
SEC. DE ESPORTE E JUVENTUDE	0,00	9.262,00	0,00	0,00	9.262,00	120.423,90	0,00	0,00	120.423,90
SEC. DE INFRAESTRUTURA E URBANISMO	0,00	101.394,45	0,00	148.579,30	101.394,45	1.326.172,24	0,00	258.933,73	1.067.238,51
SECRETARIA DE ADMINISTRACAO	177.381,45	64.318,89	0,00	22.994,30	4.785.613,16	395.662,81	0,00	0,00	573.044,26
GABINETE DO PREFEITO	0,00	58.592,00	0,00	36.192,71	58.592,00	614.777,16	0,00	0,00	614.777,16
FUNDEB	0,00	721.832,47	0,00	111.718,29	1.295.260,41	3.623.605,61	0,00	0,00	3.623.605,61
FUNDO MUNICIPAL DE ASSISTENCIA SOCIAL	0,00	44.468,15	0,00	71.297,31	215.449,14	593.381,71	0,00	0,00	593.381,71
FUNDO MUNICIPAL DE SAUDE	0,00	447.779,31	0,00	597.897,01	2.535.707,04	3.770.763,70	0,00	0,00	3.770.763,70
FUNDO MUNICIPAL DE EDUCACAO	930,76	335.703,34	0,00	335.985,89	977.952,26	1.477.203,48	0,00	0,00	1.478.134,24
PREFEITURA MUNICIPAL DE MUCAMBO	0,00	0,00	0,00	0,00	0,00	0,00	0,00	0,00	0,00
CAMARA MUNICIPAL	32.324,66	0,00	0,00	0,00	2.600,00	0,00	0,00	0,00	32.324,66
Total	210.636,87	1.865.431,89	0,00	1.445.727,96	10.063.911,74	13.283.551,95	0,00	258.933,73	13.235.255,09

MUCAMBO

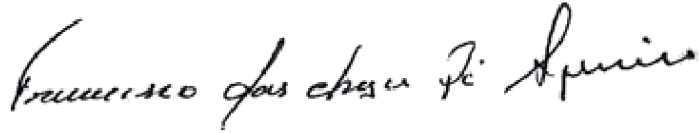
Relatório Redumido da Execução Orçamentária
Demonstrativo dos Restos a Pagar por Poder e Órgão

Orçamentos Fiscal e Seguridade Social
 Janeiro a Abril de 2018 - Bimestre Marco-Abril


LRF. Art. 53 inciso V - Anexo II

R\$ Unidades

PODER / ÓRGÃO	RESTOS A PAGAR PROCESSADOS					RESTOS A PAGAR NÃO PROCESSADOS				
	INSCRITOS		Cancelados	Pagos	a Pagar	Inscritos	Cancelados	Pagos	a Pagar	
	Exercícios Anteriores	Em 2018								



Gestor FRANCISCO DAS CHAGAS PARENTE AGUIAR
C.P.F. 143.766.808-93



Contador LJM CONSULTORIA ADMINISTRATIVA E SISTEMAS EIRELI
C.P.F.



Cont.Int. ANTONIO CLEVER DE AGUIAR
C.P.F. 687.167.453-53

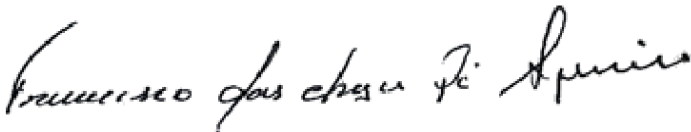
Relatório Resumido da Execução Orçamentária
Dem. das Receitas de Oper. de Créd. e Despesas de Capital

Orçamentos Fiscal e Seguridade Social
 Janeiro a Abril de 2018 - Bimestre Mar/Abr

RREO - Anexo XI (LRF, art.53,&1ª Inciso 1)

R\$ Unidades

RECEITAS	Previsão atualizada (a)	RECEITAS REALIZADAS até o Bimestre		SALDO A REALIZAR (c) = (a-b)
		até o Bimestre (b)		
RECEITAS DE OPERAÇÕES DE CRÉDITOS (I)	0,00		0,00	0,00
DESPESAS				
DESPESAS	DOTAÇÃO ATUALIZADA (d)	DESPESAS EXECUTADAS até o Bimestre		SALDO A EXECUTAR (g) = (d) - (e+f)
		LIQUIDADAS (e)	INSCRITAS EM RESTOS A PAGAR NÃO PROCESSADOS (f)	
DESPESAS CAPITAL	19.537.661,60	0,00	0,00	19.537.661,60
(-) Incentivos Fiscais a Contribuinte				
(-) Incentivos Fiscais a Contribuinte				
(-) Incentivos Fiscais a Contribuinte por Inst.Financeiras				
DESPESAS DE CAPITAL LÍQUIDA (II)	19.537.661,60	0,00	0,00	19.537.661,60
RESULTADO PARA APURAÇÃO DA REGRA DE OURO (III) = (I-II)	-19.537.661,60		0,00	-19.537.661,60



Gestor FRANCISCO DAS CHAGAS PARENTE AGUIAR
C.P.F. 143.766.808-93



Contador LJM CONSULTORIA ADMINISTRATIVA E SISTEMAS EIRELI
C.P.F.



Cont.Int. ANTONIO CLEVER DE AGUIAR
C.P.F. 687.167.453-53

Relatório Resumido da Execução Orçamentária
Dem.da Receitas de Alienação de Ativos e Aplic.dos Recursos

Orçamentos Fiscal e Seguridade Social
 Janeiro a Abril de 2018 - Bimestre Mar/Abr

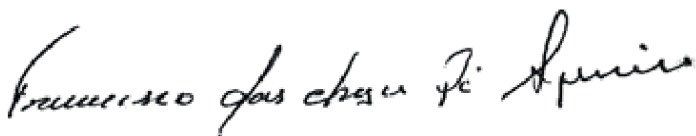
RREO - Anexo XIV (LRF, art.53,&1ª Inciso III)

R\$ 1,00

RECEITAS	Previsão atualizada (a)	RECEITAS REALIZADAS (b)	SALDO A REALIZAR (c) = (a-b)
RECEITAS DE CAPITAL	0,00	0,00	0,00
ALIENAÇÃO DE ATIVOS	0,00	0,00	0,00
Alienação de Bens Móveis	0,00	0,00	0,00
Alienação de Bens Imóveis	0,00	0,00	0,00
TOTAL	0,00	0,00	0,00

DESPESAS APLICAÇÃO DOS RECURSOS DA ALIENAÇÃO DE ATIVOS	DOTAÇÃO ATUALIZADA (d)	DESPESAS EXECUTADAS até o Bimestre		SALDO A EXECUTAR (g) = (d) - (e+f)
		LIQUIDADAS (e)	INSCRITAS EM RESTOS A PAGAR NÃO PROCESSADOS (f)	
DESPESAS DE CAPITAL	0,00	0,00	0,00	0,00
Investimentos	0,00	0,00	0,00	0,00
Inversões Financeiras	0,00	0,00	0,00	0,00
Amortização da Dívida	0,00	0,00	0,00	0,00
DESPESAS CORRENTES DOS REGIMES DE PREVIDÊNCIAS	0,00	0,00	0,00	0,00
Regime Geral da Previdência Social	0,00	0,00	0,00	0,00
Regime Próprio dos Servidores Públicos	0,00	0,00	0,00	0,00
TOTAL	0,00	0,00	0,00	0,00

SALDO FINANCEIRO A APLICAR	EXEANT (h)	EXEATU (i) = (b) - (e+f)	SALDO ATUAL (j) = (h+i)
	0,00	0,00	0,00



Gestor FRANCISCO DAS CHAGAS PARENTE AGUIAR
C.P.F. 143.766.808-93



Contador LJM CONSULTORIA ADMINISTRATIVA E SISTEMAS EIRELI
C.P.F.



Cont.Int. ANTONIO CLEVER DE AGUIAR
C.P.F. 687.167.453-53

GOVERNO MUNICIPAL DE MUCAMBO
RELATÓRIO RESUMIDO DA EXECUÇÃO ORÇAMENTÁRIA
DEMONSTRATIVO DAS RECEITAS E DESPESAS PREVIDENCIÁRIAS DO REGIME PRÓPRIO DOS SERVIDORES PÚBLICOS
2º BIMESTRE DE 2018

RREO - Anexo V (LRF, Art. 53, inciso II)

R\$ 1,00

RECEITAS PREVIDENCIÁRIAS	PREVISÃO INICIAL	PREVISÃO ATUALIZADA	RECEITAS REALIZADAS		
			No Bimestre	Até o Bimestre 2º 2018	Até o Bimestre 2º 2018
RECEITAS PREVIDENCIÁRIAS - RPPS (EXCETO INTRA-ORÇAMENTÁRIAS) (I)					
RECEITAS CORRENTES					
Receita de Contribuições					
Pessoal Civil					
Contribuição de Servidor Ativo Civil					
Contribuição de Servidor Inativo Civil					
Contribuição de Pensionista Civil					
Pessoal Militar					
Contribuição de Militar Ativo					
Contribuição de Militar Inativo					
Contribuição de Pensionista Militar					
Outras Contribuições Previdenciárias					
Compensação Previdenciária entre RGPS e RPPS					
Receita Patrimonial					
Receitas Imobiliárias					
Receitas de Valores Mobiliários					
Outras Receitas Patrimoniais					
Outras Receitas Correntes					
RECEITAS DE CAPITAL					
Alienação de Bens					
Outras Receitas de Capital					
RECEITAS PREVIDENCIÁRIAS - RPPS (EXCETO INTRA-ORÇAMENTÁRIAS) (II)					
REPASSES PREVIDENCIÁRIOS PARA COBERTURA DE DÉFICT - RPPS (III)					

SEM MOVIMENTO

GOVERNO MUNICIPAL DE MUCAMBO
RELATÓRIO RESUMIDO DA EXECUÇÃO ORÇAMENTÁRIA
DEMONSTRATIVO DAS RECEITAS E DESPESAS PREVIDENCIÁRIAS DO REGIME PRÓPRIO DOS SERVIDORES PÚBLICOS
2º BIMESTRE DE 2018

OUTROS APORTES AO RPPS (IV)					
TOTAL DAS RECEITAS PREVIDENCIÁRIAS - RPPS (V) = (I + II + III + IV)					

DESPESAS PREVIDENCIÁRIAS	PREVISÃO INICIAL	PREVISÃO ATUALIZADA	DESPESAS LIQUIDADAS		
			No Bimestre	Até o Bimestre 2º 2018	Até o Bimestre 2º 2018
DESPESAS PREVIDENCIÁRIAS - RPPS (EXCETO INTRA-ORÇAMENTÁRIAS) (VI)					
ADMINISTRAÇÃO					
Despesas Correntes					
Despesas de Capital					
PREVIDÊNCIA SOCIAL					
Pessoal Civil					
Reformas					
Pensões					
Outros Benefícios Previdenciários					
Outras Despesas Previdenciárias					
Compensação Previdenciária de Aposentadorias entre o RPPS e o RGPS					
Compensação Previdenciária de Pensões entre o RPPS e o RGPS					
Demais Despesas Previdenciárias					
DESPESAS PREVIDENCIÁRIAS - RPPS (INTRA-ORÇAMENTÁRIAS) (VII)					
RESERVA DO RPPS (VIII)					
TOTAL DAS DESPESAS PREVIDENCIÁRIAS - RPPS (IX) = (VI + VII + VIII)					
RESULTADO PREVIDENCIÁRIO - RPPS (X) = (V + IX)					

SEM MOVIMENTO

SALDO DAS DISPONIBILIDADES FINANCEIRAS E INVESTIMENTOS DO RPPS	<MÊS ANTERIOR>	PERÍODO DE REFERÊNCIA	
		2018	2018
Caixa			
Bancos Conta Movimento			
Investimentos			

GOVERNO MUNICIPAL DE MUCAMBO
 RELATÓRIO RESUMIDO DA EXECUÇÃO ORÇAMENTÁRIA
DEMONSTRATIVO DAS RECEITAS E DESPESAS PREVIDENCIÁRIAS DO REGIME PRÓPRIO DOS SERVIDORES PÚBLICOS
 2º BIMESTRE DE 2018

RECEITAS PREVIDENCIÁRIAS INTRA-ORÇAMENTÁRIAS - RPPS	PREVISÃO INICIAL	PREVISÃO ATUALIZADA	RECEITAS REALIZADAS		
			No Bimestre	Até o Bimestre 2º 2018	Até o Bimestre 2º 2018
RECEITA CORRENTES Receita de Contribuições Pessoal Civil Contribuição Patronal de Servidor Ativo Civil Contribuição Patronal de Servidor Inativo Civil Contribuição Patronal de Pensionista Civil Pessoal Militar Contribuição Patronal de Militar Ativo Contribuição Patronal de Militar Inativo Contribuição Patronal de Pensionista Militar Outras Contribuições Previdenciárias Receita Patrimonial Receitas Imobiliárias Receitas de Valores Mobiliários Outras Receitas Patrimoniais Outras Receitas Correntes RECEITAS DE CAPITAL Alienação de Bens Outras Receitas de Capital					
TOTAL DAS RECEITAS PREVIDENCIÁRIAS INTRA-ORÇAMENTÁRIAS					

SEM MOVIMENTO

	DOTAÇÃO	DOTAÇÃO	DESPESAS LIQUIDADAS
--	---------	---------	---------------------

GOVERNO MUNICIPAL DE MUCAMBO
 RELATÓRIO RESUMIDO DA EXECUÇÃO ORÇAMENTÁRIA
DEMONSTRATIVO DAS RECEITAS E DESPESAS PREVIDENCIÁRIAS DO REGIME PRÓPRIO DOS SERVIDORES PÚBLICOS
 2º BIMESTRE DE 2018

DESPESAS PREVIDENCIÁRIAS INTRA-ORÇAMENTÁRIAS - RPPS	DOTAÇÃO	DOTAÇÃO	No Bimestre	Até o Bimestre 2º 2018	Até o 2º Bimestre 2018
	INICIAL	ATUALIZADA			
ADMINISTRAÇÃO (XIV) Despesas Correntes Despesas de Capital					
TOTAL DAS DESPESAS PREVIDENCIÁRIAS INTRA-ORÇAMENTÁRIAS					

FONTE:





Gestor: FRANCISCO DAS CHAGAS PARENTE AGUIAR
 C.P.F. 143.766.808-93

Contador: LEONARDO JOSE MACEDO
 CPF: 246.015.433-04

Cont.Int.: ANTONIO CLEVER DE AGUIAR
 CPF: 687.167.453-53

GOVERNO MUNICIPAL DE MUCAMBO
RELATÓRIO RESUMIDO DA EXECUÇÃO ORÇAMENTÁRIA
DEMONSTRATIVO DAS RECEITAS DE IMPOSTOS LÍQUIDA E DAS DESPESAS PRÓPRIAS COM AÇÕES E SERVIÇOS PÚBLICOS DE SAÚDE
ORÇAMENTO FISCAL E DA SEGURIDADE SOCIAL
2º BIMESTRE DO EXERCÍCIO DE 2018

RREO - Anexo XVI (ADCT, art. 77)

R\$ 1,00

RECEITAS PREVIDENCIÁRIAS	PREVISÃO INICIAL	PREVISÃO ATUALIZADA (a)	RECEITAS REALIZADAS	
			Até o Bimestre (b)	% (b/a)
RECEITAS DE IMPOSTOS LÍQUIDAS E TRANSF. CONSTITUCIONAIS E LEGAIS (I)	29.173.033,76	29.173.033,76	6.777.187,15	
Impostos	1.331.200,00	1.331.200,00	259.806,61	0,20
Multas, Juros de Mora e Outros Encargos dos Impostos				
Dívida Ativa dos Impostos	251.212,00	251.212,00	-	
Multas, Juros de Mora, Atual. Mon. Outros Encar. da Dívida Ativa dos Impostos		-	-	
Receitas de Transferências Constitucionais e Legais	27.590.621,76	27.590.621,76	6.517.380,54	0,24
TRANSFERÊNCIAS DE RECURSOS DO SISTEMA ÚNICO DE SAÚDE - SUS (II)	5.073.828,74	5.073.828,74	1.255.756,65	0,25
RECEITAS DE OPERAÇÕES DE CRÉDITO VINCULADAS À SAÚDE (III)	-	-	-	
OUTRAS RECEITAS ORÇAMENTÁRIAS	30.573.240,86	30.573.240,86	4.516.954,15	0,15
(-) DEDUÇÃO PARA O FUNDEB	4.924.361,76	4.924.361,76	1.303.349,19	0,26
TOTAL	59.895.741,60	59.895.741,60	11.246.548,76	0,19
DESPESAS COM SAÚDE (Por Grupo de Natureza da Despesa)	DOTAÇÃO INICIAL	DOTAÇÃO ATUALIZADA (c)	DESPESAS LIQUIDADAS	
			Até o Bimestre (d)	% (d/c)
DESPESAS CORRENTES	11.684.696,00	12.369.696,00	2.612.558,58	0,42
Pessoal e Encargos Sociais	6.039.072,00	6.039.072,00	1.517.244,76	0,25
Juros e Encargos da Dívida	-	-		
Outras Despesas Correntes	5.645.624,00	6.330.624,00	1.095.313,82	0,17
DESPESA DE CAPITAL	956.384,00	956.384,00	740,00	0,00
Investimentos	956.384,00	956.384,00	740,00	0,00
Inversões Financeiras				
Amortização da Dívida	-	-	-	
TOTAL (IV)	12.641.080,00	13.326.080,00	2.613.298,58	0,43

GOVERNO MUNICIPAL DE MUCAMBO
RELATÓRIO RESUMIDO DA EXECUÇÃO ORÇAMENTÁRIA
DEMONSTRATIVO DAS RECEITAS DE IMPOSTOS LÍQUIDA E DAS DESPESAS PRÓPRIAS COM AÇÕES E SERVIÇOS PÚBLICOS DE SAÚDE
ORÇAMENTO FISCAL E DA SEGURIDADE SOCIAL
2º BIMESTRE DO EXERCÍCIO DE 2018

DESPESAS PRÓPRIAS COM AÇÕES E SERV. PÚBLICOS DE SAÚDE	DOTAÇÃO INICIAL	DOTAÇÃO ATUALIZADA	DESPESAS LIQUIDADAS	
			Até o Bimestre (e)	% (e)/despesas com saúde
DESPESAS COM SAÚDE	12.641.080,00	13.326.080,00	2.613.298,58	
(+) RESTOS A PAGAR INSCRITOS EM EXERCÍCIOS ANTERIORES LIQUIDADOS NO EXERCÍCIO ATUAL			-	
(-) DESPESAS COM INATIVOS E PENSIONISTAS				
(-) DESPESAS CUSTEADAS COM OUT. RECURSOS DEST. À SAÚDE				
Recursos de Transferências do Sistemas Único de Saúde - SUS	5.073.828,74	5.073.828,74	1.255.756,65	
Recursos de Operações de Crédito				
Outros Recursos	-	-	-	
(-) RESTOS A PAGAR INSCRITOS NO EXERCÍCIO SEM DISPONIBILIDADE FINANCEIRA DE RECURSOS PRÓPRIOS VINCULADOS			-	
TOTAL DESPESAS PRÓPRIAS COM AÇÕES E SERV. PÚBL. DE SAÚDE (V)	7.567.251,26	8.252.251,26	1.357.541,93	20,03

SALDO DAS DISPONIBILIDADES FINANCEIRAS E INVESTIMENTOS DO RPPS	RESTOS A PAGAR INSCRITOS COM DISPONIBILIDADE FINANCEIRA DE RECURSOS PRÓPRIOS VINCULADOS	
	Inscritos em Exercícios Anteriores	Cancelados Em 2017(VI)
RESTOS A PAGAR DE DESPESAS PRÓPRIAS COM AÇÕES E SERVIÇOS PÚBLICOS DE SAÚDE	-	-

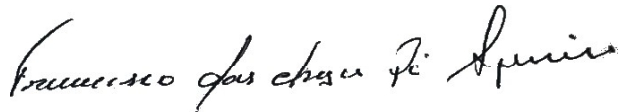
PARTICIPAÇÃO DAS DESPESAS COM AÇÕES E SERVIÇOS PÚBLICOS DE SAÚDE NA RECEITA DE IMPOSTOS LÍQUIDA E TRANSFERÊNCIAS CONSTITUCIONAIS E LEGAIS - LIMITE CONSTITUCIONAL $\leq \frac{(V - VI)}{I}$	
---	--

DESPESAS COM SAÚDE (Por Subfunção)	DOTAÇÃO INICIAL	DOTAÇÃO ATUALIZADA	DESPESAS LIQUIDADAS	
			Até o Bimestre (i)	% (i/total i)
Atenção Básica	3.068.520,00	3.718.520,00	731.247,85	0,28
Assistência Hospitalar e Ambulatorial	5.743.800,00	5.693.800,00	1.002.148,93	0,38

GOVERNO MUNICIPAL DE MUCAMBO
RELATÓRIO RESUMIDO DA EXECUÇÃO ORÇAMENTÁRIA
DEMONSTRATIVO DAS RECEITAS DE IMPOSTOS LÍQUIDA E DAS DESPESAS PRÓPRIAS COM AÇÕES E SERVIÇOS PÚBLICOS DE SAÚDE
ORÇAMENTO FISCAL E DA SEGURIDADE SOCIAL
2º BIMESTRE DO EXERCÍCIO DE 2018

Suporte Profilático e Terapêutico	190.320,00	190.320,00	20.802,95	
Vigilância Sanitária	-	-	-	-
Vigilância Epidemiológica	493.792,00	493.792,00	37.923,07	-
Alimentação e Nutrição			-	
Outras Subfunções	3.144.648,00	3.229.648,00	821.175,78	-
TOTAL	12.641.080,00	13.326.080,00	2.613.298,58	0,66

FONTE:



Gestor: FRANCISCO DAS CHAGAS PARENTE AGUIAR
CPF:143.766.808-93



Contador: LEONARDO JOSE MACEDO
C.P.F. 246.015.433-04



Cont.Int. ANTONIO CLEVER DE AGUIAR
C.P.F. 687.167.453-53

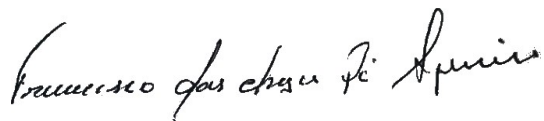
GOVERNO MUNICIPAL DE MUCAMBO
 RELATÓRIO RESUMIDO DA EXECUÇÃO ORÇAMENTÁRIA
DEMOSTRATIVO DA PROJEÇÃO ATUARIAL DO REGIME PRÓPRIO DE PREVIDÊNCIA SOCIAL DOS SERVIDORES PÚBLICOS
 ORÇAMENTO DA SEGURIDADE SOCIAL
 2º BIMESTRE DO EXERCÍCIO 2018

RREO - Anexo XIII (LRF, Art. 53, § 1º, inciso II)

R\$ 1,00

EXERCÍCIO	RECEITAS PREVIDENCIÁRIAS (a)	RECEITAS PREVIDENCIÁRIAS (b)	RESULTADO PREVIDENCIÁRIO (c) = (a + b)	SALDO FINANCEIRO DO EXERCÍCIO (d) = ("d" exercício anterior) + (c)
<p style="font-size: 48px; font-weight: bold; letter-spacing: 10px;">SEM MOVIMENTO</p> <p>O MUNICIPIO NÃO POSSUE REGIME PRÓPRIO DE PREVIDENCIA</p>				

FONTES:



Gestor: FRANCISCO DAS CHAGAS P. AGUIAR
 CPF: 143.766.808-93



Contador: LEONARDO JOSE MACEDO
 CPF: 246.015.433-04



Cont.Int.: ANTONIO CLEVER DE AGUIAR
 CPF: 687.167.453-53

GOVERNO MUNICIPAL DE MUCAMBO
 RELATÓRIO RESUMIDO DA EXECUÇÃO ORÇAMENTÁRIA
DEMONSTRATIVO DAS PARCERIAS PÚBLICO-PRIVADAS
 ORÇAMENTO FISCAL E DA SEGURIDADE SOCIAL
 2º BIMESTRE DO EXERCÍCIO DE 2018

RREO - Anexo XVII (Lei nº 11.079, de 30.12.2004, arts. 22, 25 e 28)

R\$ 1,00

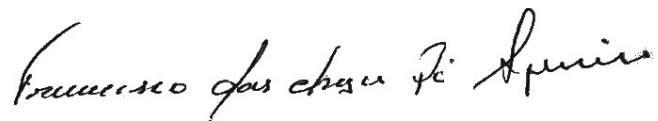
ESPECIFICAÇÃO	SALTO TOTAL EM 31 DE DEZEMBRO DO EXERCÍCIO ANTERIOR (a)	REGISTROS EFETUADOS EM <2018>		SALDO TOTAL (c) = (a + b)
		No bimestre	Até o bimestre (b)	
TOTAL DE ATIVOS				
Direitos Futuros				
Ativos Contabilizados na SPE				
Contrapartida para Provisões de PPP				
TOTAL DE PASSIVOS (I)				
Obrigações Não Relacionadas a Serviços				
Contrapartida para Ativos da SPE				
Provisões de PPP				
GARANTIAS DE PPP (II)				
SALDO LÍQUIDO DE PASSIVOS DE PPP (III) = (I-II)				
PASSIVOS CONTINGENTES				
Contraprestações Futuras				
Riscos Não Provisionados				
Outros Passivos Contingentes				
ATIVOS CONTINGENTES				
Serviços Futuros				
Outros Ativos Contingentes				

SEM MOVIMENTO

GOVERNO MUNICIPAL DE MUCAMBO
 RELATÓRIO RESUMIDO DA EXECUÇÃO ORÇAMENTÁRIA
DEMONSTRATIVO DAS PARCERIAS PÚBLICO-PRIVADAS
 ORÇAMENTO FISCAL E DA SEGURIDADE SOCIAL
 2º BIMESTRE DO EXERCÍCIO DE 2018

DESPESAS DE PPP	EXERCÍCIO ANTERIOR	EXERCÍCIO CORRETE (EC)	<EC + 1>	<EC + 2>	<EC + 3>	<EC + 4>	<EC + 5>	<EC + 6>	<EC + 7>	<EC + 8>	<EC + 9>
Do Ente Federado											
Das Estatais Não-Dependentes											
TOTAL DAS DESPESAS											
RECEITA CORRENTE LÍQUIDA (RCL)											
TOTAL DAS DESPESAS / RCL (%)											
Nota:											

FONTE:



Gestor: FRANCISCO DAS CHAGAS PARENTE AGUIAR
 CPF: 143.766.808-93



Contador: LEONARDO JOSE MACEDO
 CPF: 246.015.433-04



Cont.Int. ANTONIO CLEVER DE AGUIAR
 C.P.F. 687.167.453-5

GOVERNO MUNICIPAL DE MUCAMBO
RELATÓRIO RESUMIDO DA EXECUÇÃO ORÇAMENTÁRIA
DEMOSTRATIVO SIMPLIFICADO DO RELATÓRIO RESUMIDO DA EXECUÇÃO ORÇAMENTÁRIA
ORÇAMENTO FISCAL E DA SEGURIDADE SOCIAL
2º BIMESTRE DE 2018

LRF, Art. 48 - Anexo XVIII		R\$1 ,00	
BALANÇO ORÇAMENTÁRIO - RECEITAS		No Bimestre	Até o Bimestre
Previsão Inicial da Receita		9.982.623,60	59.895.741,60
Previsão Atualizada da Receita		9.982.623,60	59.895.741,60
Receitas Realizadas		5.317.841,71	11.246.548,76
Déficit Orçamentário	-	4.664.781,89	48.649.192,84
Saldos de Exercício Anteriores			
BALANÇO ORÇAMENTÁRIO - DESPESAS		No Bimestre	Até o Bimestre
Dotação Inicial			59.895.741,60
Créditos Adicionais			-
Dotação Atualizada			59.895.741,60
Despesas Empenhadas		3.032.564,24	22.779.680,01
Despesas Liquidadas		5.221.295,80	9.446.554,88
Superávit Orçamentário			37.116.061,59
DESPESAS POR FUNÇÃO/SUBFUNÇÃO		No Bimestre	Até o Bimestre
Despesas Empenhadas		3.032.564,24	22.779.680,01
Despesas Liquidadas		5.221.295,80	9.446.554,88
RECEITA CORRENTE LÍQUIDA - RCL		No Bimestre	Até o Bimestre
RECEITA CORRENTE LÍQUIDA - RCL		5.317.841,71	11.246.548,76
RECEITAS/DESPESAS DOS REGIMES DE PREVIDÊNCIA		No Bimestre	Até o Bimestre
Regime Geral de Previdência Social			
Receitas Previdenciárias (I)			
Receitas Previdenciárias (II)			
Receitas Previdenciárias (III) = (I - II)			

GOVERNO MUNICIPAL DE MUCAMBO
RELATÓRIO RESUMIDO DA EXECUÇÃO ORÇAMENTÁRIA
DEMOSTRATIVO SIMPLIFICADO DO RELATÓRIO RESUMIDO DA EXECUÇÃO ORÇAMENTÁRIA
ORÇAMENTO FISCAL E DA SEGURIDADE SOCIAL
2º BIMESTRE DE 2018

Regime Próprio de Previdência Social dos Servidores Públicos		
Receitas Previdenciárias (IV)		
Receitas Previdenciárias (V)		
Receitas Previdenciárias (VI) = (IV - V)		

RESULTADOS NOMINAL E PRIMARIO	Meta Fixada no AMF da LDO (a)	Resultado Apurado Até o Bimestre (b)	% em Relação a Meta (b/a)
Resultado Nominal			
Resultado Primário			

MOVIMENTAÇÃO DOS RESTOS A PAGAR	Inscrição	Cancelamento Até o Bimestre	Pagamento Até o Bimestre	Saldo a Pagar
POR PODER E MINISTÉRIO PÚBLICO				
RESTOS A PAGAR PROCESSADOS				
Poder Executivo	-		-	-
Poder Legislativo	-		-	-
Poder Judiciário				
Ministério Público				
RESTOS A PAGAR NÃO-PROCESSADOS				
Poder Executivo	-	-	-	-
Poder Legislativo	-			-
Poder Judiciário	0		-	-
Ministério Público				
TOTAL	-	-	-	-

GOVERNO MUNICIPAL DE MUCAMBO
 RELATÓRIO RESUMIDO DA EXECUÇÃO ORÇAMENTÁRIA
DEMOSTRATIVO SIMPLIFICADO DO RELATÓRIO RESUMIDO DA EXECUÇÃO ORÇAMENTÁRIA
 ORÇAMENTO FISCAL E DA SEGURIDADE SOCIAL
 2º BIMESTRE DE 2018

ESPESAS COM MANUTENÇÃO E DESENVOLVIMENTO DO ENSINO - MDE	Valor Apurado Até o Bimestre	Limites Constitucionais Anuais	
		% Mínimo a Aplicar no Exercício	% Aplicado Até o Bimestre
Mínimo Anual de <18% / 25%> das Receitas de Impostos na Manutenção e Desenvolvimento do Ensino Fundamental	1.704.097,91	25,00%	25,14%
Maximo Anual de 40% das Despesas com MDE no Ensino Fundamental	1.341.897,86	40,00%	41,10%
Mínimo Anual de 60% do FUNDEF na Remuneração dos Professores do Ensino Fundamental	1.729.715,63	60,00%	52,98%

RECEITAS DE OPERAÇÕES DE CRÉDITO E DESPESAS DE CAPITAL	Valor Apurado Até o Bimestre	Saldo a Realizar
Receitas e Operações de Créditos		
Despesa de Capital Líquida		

PROJEÇÃO ATUARIAL DOS REGIMES DE PREVIDÊNCIA	Inscrição	Cancelamento Até o Bimestre	Pagamento Até o Bimestre	Saldo a Pagar
Regime Geral de Previdência Social				
Receitas Previdenciárias (I)				
Receitas Previdenciárias (II)				
Receitas Previdenciárias (I - II)				
Regime Próprio de Previdência Social dos Servidores Públicos				
Receitas Previdenciárias (IV)				
Receitas Previdenciárias (V)				
Receitas Previdenciárias (IV - V)				

GOVERNO MUNICIPAL DE MUCAMBO
 RELATÓRIO RESUMIDO DA EXECUÇÃO ORÇAMENTÁRIA
DEMOSTRATIVO SIMPLIFICADO DO RELATÓRIO RESUMIDO DA EXECUÇÃO ORÇAMENTÁRIA
 ORÇAMENTO FISCAL E DA SEGURIDADE SOCIAL
 2º BIMESTRE DE 2018

RECEITA DA ALIENAÇÃO DE ATIVOS E APLICAÇÃO DOS RECURSOS	Valor Apurado Até o Bimestre	Saldo a Realizar
Receita de Capital Resultante da Alienação de Ativos		
Aplicação dos Recursos da Alienação de Ativos		

DESPESAS COM AÇÕES E SERVIÇOS PÚBLICOS DE SAÚDE	Valor Apurado Até o Bimestre	Limites Constitucionais Anuais	
		% Mínimo a Aplicar no Exercício	% Aplicado Até o Bimestre
Despesas Próprias com Ações e Serviços Públicos de Saúde	1.357.541,93	15,00%	20,03%

DESPESAS DE CARÁTER CONTINUADO DERIVADAS DE PPP CONTRATADAS	VALOR APURADO NO EXERCÍCIO CORRENTE
Total das Despesas/RCL (%)	

FONTE:

FONTE:



Gestor: FRANCISCO DAS CHAGAS PARENTE AGUIAR
 CPF: 143.766.808-93



Contador: LEONARDO JOSE MACEDO
 CPF: 2.



Cont.Int.: ANTONIO CLEVER DE AGUIAR
 CPF: 687.167.453-53