



GOVERNO MUNICIPAL
MUCAMBO
JUNTOS FAZEMOS O MELHOR

O prefeito Municipal de Mucambo, no uso de suas atribuições que lhe são conferidas pela Lei Orgânica Municipal, e de conformidade com a determinação contida na Lei complementar N° 101, DE 04 DE MAIO de 2000 (Lei de Responsabilidade Fiscal), AUTORIZA a publicação mediante afixação na Secretaria da Câmara e da Prefeitura Municipal, na mídia eletrônica, com os seguintes endereços na INTERNET: <http://mucambo.ce.gov.br>, e em demais locais de amplo acesso público, para a divulgação nesta data do RREO – Relatório Resumido de Execução Orçamentária (arts.52 e 53, Lei Complementar nº 101/2000), referente ao 1º Bimestre do exercício de 2017.

Paço da PREFEITURA MUNICIPAL DE MUCAMBO, em 30 de Março de 2017.

Francisco das Chagas Parente Aguiar

- Prefeito Municipal -

MUCAMBO

Continuação

Relatório Resumido da Execução Orçamentária
 Demonstrativo da Receita Corrente Líquida
 Orçamentos Fiscal e Seguridade Social
 Março/2016 a Fevereiro/2017

LRF. Art. 53 inciso I - Anexo III

R\$ Unidades

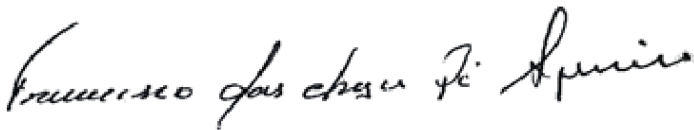
E S P E C I F I C A C A O		Mar/16	Abr/16	Mai/16	Jun/16	Jul/16	Ago/16	Set/16
Transferen.de Convenios Estados p/O Sist	FMS	0,00	0,00	0,00	0,00	0,00	0,00	0,00
Transf.de Convenio dos Estados Destinada	SEDUC	0,00	0,00	0,00	0,00	0,00	0,00	0,00
Outras Transferencias de Convenios dos E	PRE	0,00	0,00	0,00	0,00	0,00	0,00	0,00
OUTRAS RECEITAS CORRENTES		11.678,09	22.010,85	38.252,53	18.721,71	17.645,70	8.833,94	5.534,89
MULTAS E JUROS DE MORA - DIVERSOS		0,00	0,00	0,00	0,00	0,00	0,00	0,00
Multas e Juros de Mora do IPTU	PRE	0,00	0,00	0,00	0,00	0,00	0,00	0,00
Multas e Juros de Mora do ITBI	PRE	0,00	0,00	0,00	0,00	0,00	0,00	0,00
Multas e Juros de Mora do ISS	PRE	0,00	0,00	0,00	0,00	0,00	0,00	0,00
Multas e Juros de Mora de Outros Tributo	PRE	0,00	0,00	0,00	0,00	0,00	0,00	0,00
Multas e Juros de Mora da Divida Ativa d	PRE	0,00	0,00	0,00	0,00	0,00	0,00	0,00
Multas e Juros de Mora da Divida Ativa d	PRE	0,00	0,00	0,00	0,00	0,00	0,00	0,00
Multas e Juros de Mora da Divida Ativa d	PRE	0,00	0,00	0,00	0,00	0,00	0,00	0,00
Multas e Juros de Mora da Divida Ativa d	PRE	0,00	0,00	0,00	0,00	0,00	0,00	0,00
Outras Multas e Juros de Mora - Financei	PRE	0,00	0,00	0,00	0,00	0,00	0,00	0,00
Multas Aplicadas Pelos Tribunais de Cont	PRE	0,00	0,00	0,00	0,00	0,00	0,00	0,00
Outras Multas	PRE	0,00	0,00	0,00	0,00	0,00	0,00	0,00
INDENIZACOES E RESTITUICOES		11.678,09	22.010,85	38.252,53	18.721,71	17.645,70	8.833,94	5.534,89
Outras Indenizacoes	PRE	11.678,09	22.010,85	38.252,53	18.721,71	17.645,70	8.833,94	5.534,89
Outras Restituicoes	PRE	0,00	0,00	0,00	0,00	0,00	0,00	0,00
RECEITA DA DIVIDA ATIVA		0,00	0,00	0,00	0,00	0,00	0,00	0,00
Receita da Divida Ativa do I.P.T.U.	PRE	0,00	0,00	0,00	0,00	0,00	0,00	0,00
Receita da Divida Ativa do I.S.S.	PRE	0,00	0,00	0,00	0,00	0,00	0,00	0,00
Receita da Divida Ativa de Outros Tribut	PRE	0,00	0,00	0,00	0,00	0,00	0,00	0,00
Receita da Divida Ativa Nao-Tributaria d	PRE	0,00	0,00	0,00	0,00	0,00	0,00	0,00
DEDUCOES DE RECEITAS		284.495,70	281.725,57	347.443,84	299.979,95	241.444,75	282.803,09	247.478,59

Relatório Resumido da Execução Orçamentária
 Demonstrativo da Receita Corrente Líquida
 Orçamentos Fiscal e Seguridade Social
 Março/2016 a Fevereiro/2017

LRF. Art. 53 inciso I - Anexo III

R\$ Unidades

ESPECIFICACAO	Mar/16	Abr/16	Mai/16	Jun/16	Jul/16	Ago/16	Set/16
	284.495,70	281.725,57	347.443,84	299.979,95	241.444,75	282.803,09	247.478,59
	284.495,70	281.725,57	347.443,84	299.979,95	241.444,75	282.803,09	247.478,59
Deducao de Receita do FPM - FUNDEB PRE	284.495,70	281.725,57	347.443,84	299.979,95	241.444,75	282.803,09	247.478,59
Deducao de Receita para a Formacao do FU PRE	0,00	0,00	0,00	0,00	0,00	0,00	0,00
Deducao de Receita p/ a Formacao do FUND PRE	0,00	0,00	0,00	0,00	0,00	0,00	0,00
Deducao de Receita para a Formacao do FU PRE	0,00	0,00	0,00	0,00	0,00	0,00	0,00
Deducao de Receita para Formacao do FUND PRE	0,00	0,00	0,00	0,00	0,00	0,00	0,00
Deducao de Receita para a Formacao do FU PRE	0,00	0,00	0,00	0,00	0,00	0,00	0,00
RECEITA CORRENTE LIQUIDA = (I-II)	2.376.713,27	2.369.419,91	2.944.749,59	2.902.616,60	2.629.364,91	2.385.406,29	2.225.122,00



Gestor FRANCISCO DAS CHAGAS PARENTE AGUIAR
C.P.F. 143.766.808-93



Contador LJM CONSULTORIA ADMINISTRATIVA E SISTEMAS EIRELI
C.P.F.



Cont.Int. ANTONIO CLEVER DE AGUIAR
C.P.F. 687.167.453-53

MUCAMBO

Continuação

Relatório Resumido da Execução Orçamentária
 Demonstrativo da Receita Corrente Líquida
 Orçamentos Fiscal e Seguridade Social
 Março/2016 a Fevereiro/2017

LRF. Art. 53 inciso I - Anexo III

R\$ Unidades

ESPECIFICACAO	Out/16	Nov/16	Dez/16	Jan/17	Fev/17	Arrecadação nos 12 Meses	Previsão atualizada 2017
RECEITAS CORRENTES	2.766.132,52	3.744.055,53	5.356.845,24	2.608.719,72	3.615.441,51	37.909.958,58	51.431.298,56
RECEITA TRIBUTARIA	36.650,84	85.539,16	160.174,35	30.188,30	32.301,52	778.086,94	1.310.000,00
IMPOSTOS	35.837,24	84.454,48	158.815,77	29.778,10	30.811,78	764.455,62	1.280.000,00
Imposto sobre a Propriedade Predial Terr	PRE 0,00	545,77	23.107,45	0,00	0,00	23.926,27	150.000,00
Imposto de Renda Retido nas Fontes sobre	PRE 19.160,78	53.839,46	87.618,37	0,00	18.299,16	437.491,11	650.000,00
Imposto sobre Transmissao de Bens Imovei	PRE 1.160,80	500,00	787,20	0,00	800,00	10.031,82	30.000,00
Imposto sobre Servicos de Qualquer Natur	PRE 15.515,66	29.569,25	47.302,75	29.778,10	11.712,62	293.006,42	450.000,00
TAXAS	813,60	1.084,68	1.358,58	410,20	1.489,74	13.631,32	30.000,00
Taxa de Apreensao e Deposito	PRE 0,00	0,00	0,00	0,00	0,00	0,00	10.000,00
Outras Taxas pelo Exercicio do Poder de	PRE 813,60	1.084,68	1.358,58	0,00	0,00	11.731,38	15.000,00
Outras Taxas pela Prestacao de Servicos	PRE 0,00	0,00	0,00	410,20	1.489,74	1.899,94	5.000,00
RECEITAS DE CONTRIBUICOES	43.916,88	26.401,76	35.688,22	39.418,66	32.383,36	418.376,53	418.000,00
CONTRIBUICAO PARA CUSTEIO DE SERVICOS DE ILUMINACA	43.916,88	26.401,76	35.688,22	39.418,66	32.383,36	418.376,53	418.000,00
Contribuicao para o Custeio do Servico d	PRE 43.916,88	26.401,76	35.688,22	39.418,66	32.383,36	418.376,53	418.000,00
RECEITA PATRIMONIAL	23.654,15	25.252,98	27.468,33	34.580,10	37.425,96	345.362,74	400.000,00
RECEITAS IMOBILIARIAS	0,00	0,00	0,00	0,00	0,00	0,00	10.000,00
Outras Receitas Imobiliarias	PRE 0,00	0,00	0,00	0,00	0,00	0,00	10.000,00
RECEITAS DE VALORES MOBILIARIOS	23.654,15	25.252,98	27.468,33	34.580,10	37.425,96	345.362,74	385.000,00
Rec. de Rem. de Dep. Banc. de Rec. Vinc.	PRE 0,00	0,00	0,00	0,00	0,00	0,00	5.000,00
Rec. de Rem. de Dep. Banc. de Rec. Vinc.	FUNDEB 0,00	0,00	0,00	4.936,99	8.605,37	13.542,36	86.000,00
Rec. de Rem. de Dep. Banc. de Rec. Vinc.	FMS 0,00	0,00	0,00	8.177,87	7.435,86	15.613,73	68.800,00
Rec. de Rem. de Dep. Banc. de Rec. Vinc.	SEDUC 0,00	0,00	0,00	6.082,84	4.996,97	11.079,81	62.000,00

E S P E C I F I C A C A O		Out/16	Nov/16	Dez/16	Jan/17	Fev/17	Arrecadação nos 12 Meses	Previsão atualizada 2017
Rec. de Rem. de Dep. Banc. de Rec. Vinc.	FMS	0,00	0,00	0,00	0,00	0,00	0,00	20.000,00
Rec. de Rem. de Dep. Banc. de Rec. Vinc.	PRE	0,00	0,00	0,00	0,00	0,00	0,00	2.000,00
Rec. de Rem. de Dep. Banc. de Rec. Vinc.	FMAS	0,00	0,00	0,00	921,97	995,19	1.917,16	17.600,00
Rem. de Outros Dep. Banc.de Recur. Vincu	PRE	23.654,15	25.252,98	27.468,33	0,00	8.246,92	281.603,60	67.000,00
Remuneracao de Outros Depositos de Recur	PRE	0,00	0,00	0,00	14.460,43	7.145,65	21.606,08	46.600,00
Outras Receitas de Valores Mobiliarios	PRE	0,00	0,00	0,00	0,00	0,00	0,00	10.000,00
OUTRAS RECEITAS PATRIMONIAIS		0,00	0,00	0,00	0,00	0,00	0,00	5.000,00
Outras Receitas Patrimoniais	PRE	0,00	0,00	0,00	0,00	0,00	0,00	5.000,00
RECEITA DE SERVICOS		0,00	0,00	26,20	0,00	0,00	84,25	17.000,00
RECEITA DE SERVICOS		0,00	0,00	26,20	0,00	0,00	84,25	17.000,00
Outros Servicos de Saude	FMS	0,00	0,00	0,00	0,00	0,00	0,00	10.000,00
Servicos de Abate de Animais	PRE	0,00	0,00	0,00	0,00	0,00	0,00	5.000,00
Outros Servicos	PRE	0,00	0,00	26,20	0,00	0,00	84,25	2.000,00
TRANSFERENCIAS CORRENTES		2.651.834,17	3.595.916,28	5.104.121,44	2.498.924,77	3.504.807,10	36.180.850,42	48.689.548,56
TRANSFERENCIAS INTERGOVERNAMENTAIS		2.651.834,17	3.595.916,28	5.104.121,44	2.498.924,77	3.504.807,10	36.180.850,42	39.361.348,56
Cota-Parte do Fundo de Participacao dos	PRE	938.361,94	1.712.028,17	2.676.315,67	1.136.669,79	1.457.180,10	14.925.362,19	15.244.800,00
Cota-Parte do Imposto sobre a Propriedad	PRE	292,28	1.086,44	5,99	7,72	0,00	1.816,96	10.000,00
Cota-Parte Royalties-Compen.Financ.pela	PRE	1.413,58	454,48	1.571,74	1.113,07	0,00	13.304,18	33.800,00
Cota-Parte Royalties pelo Excedente da P	PRE	0,00	0,00	0,00	0,00	1.457,30	1.457,30	12.800,00
Cota-Parte do Fundo Especial do Petroleo	PRE	0,00	0,00	0,00	12.069,93	14.454,01	26.523,94	167.000,00
Piso de Atencao Basica Fixo (PAB Fixo)	FMS	0,00	0,00	0,00	33.007,33	33.007,33	66.014,66	486.000,00
Piso de Atencao Basica Variavel (PAB Var	FMS	0,00	0,00	0,00	0,00	12.817,52	12.817,52	350.700,00
Saude da Familia	FMS	0,00	0,00	0,00	0,00	47.807,00	47.807,00	385.900,00
Agentes Comunitarios de Saude	FMS	0,00	0,00	0,00	0,00	77.064,00	77.064,00	332.000,00
Saude Bucal	FMS	0,00	0,00	0,00	0,00	26.760,00	26.760,00	165.700,00
Atencao de MAC Ambulatorial e Hospitalar	FMS	0,00	0,00	0,00	82.799,50	82.799,50	165.599,00	993.909,00
Vigilancia em Saude	FMS	0,00	0,00	0,00	16.560,58	6.637,06	23.197,64	175.795,56

ESPECIFICACAO

Out/16

Nov/16

Dez/16

Jan/17

Fev/17

Arrecadação
nos
12 Meses

Previsão
atualizada
2017

Outras Transferencias de Convenios dos E

PRE 0,00 0,00 0,00 0,00 0,00 0,00 200.000,00

OUTRAS RECEITAS CORRENTES

10.076,48 10.945,35 29.366,70 5.607,89 8.523,57 187.197,70 596.750,00

MULTAS E JUROS DE MORA - DIVERSOS

0,00 0,00 0,00 0,00 0,00 0,00 171.600,00

Multas e Juros de Mora do IPTU

PRE 0,00 0,00 0,00 0,00 0,00 0,00 80.000,00

Multas e Juros de Mora do ITBI

PRE 0,00 0,00 0,00 0,00 0,00 0,00 20.000,00

Multas e Juros de Mora do ISS

PRE 0,00 0,00 0,00 0,00 0,00 0,00 20.000,00

Multas e Juros de Mora de Outros Tributo

PRE 0,00 0,00 0,00 0,00 0,00 0,00 10.000,00

Multas e Juros de Mora da Divida Ativa d

PRE 0,00 0,00 0,00 0,00 0,00 0,00 10.000,00

Multas e Juros de Mora da Divida Ativa d

PRE 0,00 0,00 0,00 0,00 0,00 0,00 10.000,00

Multas e Juros de Mora da Divida Ativa d

PRE 0,00 0,00 0,00 0,00 0,00 0,00 10.000,00

Multas e Juros de Mora da Divida Ativa d

PRE 0,00 0,00 0,00 0,00 0,00 0,00 10.000,00

Multas Aplicadas Pelos Tribunais de Cont

PRE 0,00 0,00 0,00 0,00 0,00 0,00 5.000,00

Outras Multas

PRE 0,00 0,00 0,00 0,00 0,00 0,00 5.000,00

INDENIZACOES E RESTITUICOES

10.076,48 10.945,35 29.366,70 0,00 2.523,98 175.590,22 178.600,00

Outras Indenizacoes

PRE 10.076,48 10.945,35 29.366,70 0,00 0,00 173.066,24 5.000,00

Outras Restituicoes

PRE 0,00 0,00 0,00 0,00 2.523,98 2.523,98 173.600,00

RECEITA DA DIVIDA ATIVA

0,00 0,00 0,00 5.607,89 5.999,59 11.607,48 246.550,00

Receita da Divida Ativa do I.P.T.U.

PRE 0,00 0,00 0,00 5.607,89 5.999,59 11.607,48 216.550,00

Receita da Divida Ativa do I.S.S.

PRE 0,00 0,00 0,00 0,00 0,00 0,00 20.000,00

Receita da Divida Ativa de Outros Tribut

PRE 0,00 0,00 0,00 0,00 0,00 0,00 5.000,00

Receita da Divida Ativa Nao-Tributaria d

PRE 0,00 0,00 0,00 0,00 0,00 0,00 5.000,00

DEDUCOES DE RECEITAS

280.247,30 440.030,34 509.401,30 344.062,23 360.990,80 3.920.103,46 -4.729.194,00

280.247,30 440.030,34 509.401,30 344.062,23 360.990,80 3.920.103,46 -4.729.194,00

280.247,30 440.030,34 509.401,30 344.062,23 360.990,80 3.920.103,46 -4.729.194,00

Deducao de Receita do FPM - FUNDEB

PRE 280.247,30 440.030,34 509.401,30 227.333,93 291.435,99 3.733.820,35 -3.048.960,00

Deducao de Receita para a Formacao do FU

PRE 0,00 0,00 0,00 1,54 0,00 1,54 -2.000,00

MUCAMBO

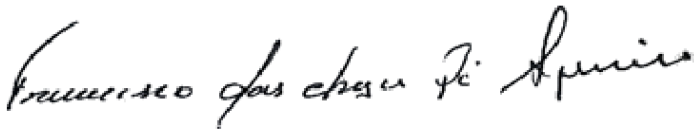
Continuação

Relatório Resumido da Execução Orçamentária
Demonstrativo da Receita Corrente Líquida
 Orçamentos Fiscal e Seguridade Social
 Março/2016 a Fevereiro/2017

LRF. Art. 53 inciso I - Anexo III

R\$ Unidades

E S P E C I F I C A C A O		Out/16	Nov/16	Dez/16	Jan/17	Fev/17	Arrecadação	Previsão
							nos 12 Meses	atualizada 2017
Deducao de Receita p/ a Formacao do FUND	PRE	0,00	0,00	0,00	297,82	297,82	595,64	-6.000,00
Deducao de Receita para a Formacao do FU	PRE	0,00	0,00	0,00	102.156,89	51.228,14	153.385,03	-1.036.000,00
Deducao de Receita para Formacao do FUND	PRE	0,00	0,00	0,00	14.272,05	17.723,83	31.995,88	-631.234,00
Deducao de Receita para a Formacao do FU	PRE	0,00	0,00	0,00	0,00	305,02	305,02	-5.000,00
RECEITA CORRENTE LIQUIDA = (I-II)		2.485.885,22	3.304.025,19	4.847.443,94	2.264.657,49	3.254.450,71	33.989.855,12	46.702.104,56



Gestor FRANCISCO DAS CHAGAS PARENTE AGUIAR
C.P.F. 143.766.808-93



Contador LJM CONSULTORIA ADMINISTRATIVA E SISTEMAS EIRELI
C.P.F.



Cont.Int. ANTONIO CLEVER DE AGUIAR
C.P.F. 687.167.453-53

MUCAMBO

Relatório Resumido da Execução Orçamentária
Balço Orçamentário - Receitas
Orçamentos Fiscal e Seguridade Social
Março/2016 a Fevereiro/2017

LRF. Art. 52 inciso I, alíneas "a" e "b" do inciso II e parágrafo 1º - Anexo I

R\$ Unidades

RECEITAS		Previsão	Previsão	Realizada no Bimestre	Realizada até o Bimestre	Saldo a Realizar		
		Inicial	Atualizada	Valor	(%)		Valor	(%)
			(a)	(b)	(b/a)	(c)	(c/a)	(a-c)
RECEITAS CORRENTES		51.431.298,56	51.431.298,56	6.224.161,23	5,07	6.224.161,23	12,10	45.207.137,33
RECEITA TRIBUTARIA		1.310.000,00	1.310.000,00	62.489,82	2,30	62.489,82	4,77	1.247.510,18
IMPOSTOS		1.280.000,00	1.280.000,00	60.589,88	2,33	60.589,88	4,73	1.219.410,12
Imposto sobre a Propriedade Predial Terr	PRE	150.000,00	150.000,00	0,00	0,00	0,00	0,00	150.000,00
Imposto de Renda Retido nas Fontes sobre	PRE	650.000,00	650.000,00	18.299,16	2,82	18.299,16	2,82	631.700,84
Imposto sobre Transmissao de Bens Imovei	PRE	30.000,00	30.000,00	800,00	2,67	800,00	2,67	29.200,00
Imposto sobre Servicos de Qualquer Natur	PRE	450.000,00	450.000,00	41.490,72	2,67	41.490,72	9,22	408.509,28
TAXAS		30.000,00	30.000,00	1.899,94	1,37	1.899,94	6,33	28.100,06
Taxa de Apreensao e Deposito	PRE	10.000,00	10.000,00	0,00	0,00	0,00	0,00	10.000,00
Outras Taxas pelo Exercicio do Poder de	PRE	15.000,00	15.000,00	0,00	0,00	0,00	0,00	15.000,00
Outras Taxas pela Prestacao de Servicos	PRE	5.000,00	5.000,00	1.899,94	29,88	1.899,94	38,00	3.100,06
RECEITAS DE CONTRIBUICOES		418.000,00	418.000,00	71.802,02	9,43	71.802,02	17,18	346.197,98
CONTRIBUICAO PARA CUSTEIO DE SERVIC		418.000,00	418.000,00	71.802,02	9,43	71.802,02	17,18	346.197,98
Contribuicao para o Custeio do Servico d	PRE	418.000,00	418.000,00	71.802,02	7,84	71.802,02	17,18	346.197,98
RECEITA PATRIMONIAL		400.000,00	400.000,00	72.006,06	8,65	72.006,06	18,00	327.993,94
RECEITAS IMOBILIARIAS		10.000,00	10.000,00	0,00	9,43	0,00	17,18	10.000,00
Outras Receitas Imobiliarias	PRE	10.000,00	10.000,00	0,00	0,00	0,00	0,00	10.000,00
RECEITAS DE VALORES MOBILIARIOS		385.000,00	385.000,00	72.006,06	8,98	72.006,06	18,70	312.993,94
Rec. de Rem. de Dep. Banc. de Rec. Vinc.	PRE	5.000,00	5.000,00	0,00	0,00	0,00	0,00	5.000,00
Rec. de Rem. de Dep. Banc. de Rec. Vinc.	FUNDEB	86.000,00	86.000,00	13.542,36	10,06	13.542,36	15,75	72.457,64
Rec. de Rem. de Dep. Banc. de Rec. Vinc.	FMS	68.800,00	68.800,00	15.613,73	10,93	15.613,73	22,69	53.186,27
Rec. de Rem. de Dep. Banc. de Rec. Vinc.	SEDUC	62.000,00	62.000,00	11.079,81	8,16	11.079,81	17,87	50.920,19
Rec. de Rem. de Dep. Banc. de Rec. Vinc.	FMS	20.000,00	20.000,00	0,00	0,00	0,00	0,00	20.000,00
Rec. de Rem. de Dep. Banc. de Rec. Vinc.	PRE	2.000,00	2.000,00	0,00	0,00	0,00	0,00	2.000,00
Rec. de Rem. de Dep. Banc. de Rec. Vinc.	FMAS	17.600,00	17.600,00	1.917,16	5,71	1.917,16	10,89	15.682,84
Rem. de Outros Dep. Banc. de Recur. Vincu	PRE	67.000,00	67.000,00	8.246,92	12,31	8.246,92	12,31	58.753,08
Remuneracao de Outros Depositos de Recur	PRE	46.600,00	46.600,00	21.606,08	15,64	21.606,08	46,36	24.993,92

MUCAMBO

Relatório Resumido da Execução Orçamentária
Balanço Orçamentário - Receitas
Orçamentos Fiscal e Seguridade Social
Março/2016 a Fevereiro/2017

LRF. Art. 52 inciso I, alíneas "a" e "b" do inciso II e parágrafo 1º - Anexo I

R\$ Unidades

RECEITAS		Previsão	Previsão	Realizada no Bimestre	Realizada até o Bimestre			Saldo
		Inicial	Atualizada	Valor	Valor	(%)	(%)	a Realizar
			(a)	(b)	(b/a)	(c)	(c/a)	(a-c)
Outras Receitas de Valores Mobiliários	PRE	10.000,00	10.000,00	0,00	0,00	0,00	0,00	10.000,00
OUTRAS RECEITAS PATRIMONIAIS		5.000,00	5.000,00	0,00	8,98	0,00	18,70	5.000,00
Outras Receitas Patrimoniais	PRE	5.000,00	5.000,00	0,00	0,00	0,00	0,00	5.000,00
RECEITA DE SERVICOS		17.000,00	17.000,00	0,00	8,65	0,00	18,00	17.000,00
RECEITA DE SERVICOS		17.000,00	17.000,00	0,00	8,98	0,00	18,70	17.000,00
Outros Servicos de Saude	FMS	10.000,00	10.000,00	0,00	0,00	0,00	0,00	10.000,00
Servicos de Abate de Animais	PRE	5.000,00	5.000,00	0,00	0,00	0,00	0,00	5.000,00
Outros Servicos	PRE	2.000,00	2.000,00	0,00	0,00	0,00	0,00	2.000,00
TRANSFERENCIAS CORRENTES		48.689.548,56	48.689.548,56	6.003.731,87	5,13	6.003.731,87	12,33	42.685.816,69
TRANSFERENCIAS INTERGOVERNAMENTAIS		39.361.348,56	39.361.348,56	6.003.731,87	6,35	6.003.731,87	15,25	33.357.616,69
Cota-Parte do Fundo de Participacao dos	PRE	15.244.800,00	15.244.800,00	2.593.849,8	9,63	2.593.849,89	,01	12.650.950,
Cota-Parte do Imposto sobre a Propriedad	PRE	10.000,00	10.000,00	7,72	0,00	7,72	0,08	9.992,28
Cota-Parte Royalties-Compen.Financ.pela	PRE	33.800,00	33.800,00	1.113,07	0,03	1.113,07	3,29	32.686,93
Cota-Parte Royalties pelo Excedente da P	PRE	12.800,00	12.800,00	1.457,30	11,39	1.457,30	11,39	11.342,70
Cota-Parte do Fundo Especial do Petroleo	PRE	167.000,00	167.000,00	26.523,94	8,73	26.523,94	15,88	140.476,06
Piso de Atencao Basica Fixo (PAB Fixo)	FMS	486.000,00	486.000,00	66.014,66	6,86	66.014,66	13,58	419.985,34
Piso de Atencao Basica Variavel (PAB Var	FMS	350.700,00	350.700,00	12.817,52	3,65	12.817,52	3,65	337.882,48
Saude da Familia	FMS	385.900,00	385.900,00	47.807,00	12,39	47.807,00	12,39	338.093,00
Agentes Comunitarios de Saude	FMS	332.000,00	332.000,00	77.064,00	23,21	77.064,00	23,21	254.936,00
Saude Bucal	FMS	165.700,00	165.700,00	26.760,00	16,15	26.760,00	16,15	138.940,00
Atencao de MAC Ambulatorial e Hospitalar	FMS	993.909,00	993.909,00	165.599,00	8,41	165.599,00	16,66	828.310,00
Vigilancia em Saude	FMS	175.795,56	175.795,56	23.197,64	3,87	23.197,64	13,20	152.597,92
Assistencia Farmaceutica	FMS	21.600,00	21.600,00	0,00	0,00	0,00	0,00	21.600,00
Qualificacao da Gestao do SUS	FMS	4.700,00	4.700,00	0,00	0,00	0,00	0,00	4.700,00
Outros Programas Financ. por Transf. Fun	FMS	214.300,00	214.300,00	81.600,00	38,08	81.600,00	38,08	132.700,00

MUCAMBO

Relatório Resumido da Execução Orçamentária
Balanco Orçamentário - Receitas
Orçamentos Fiscal e Seguridade Social
Março/2016 a Fevereiro/2017

LRF. Art. 52 inciso I, alíneas "a" e "b" do inciso II e parágr. 1º - Anexo I

R\$ Unidades

RECEITAS		Previsão	Previsão	Realizada no Bimestre	Realizada até o Bimestre			Saldo
		Inicial	Atualizada	Valor	Valor	(%)	(%)	a Realizar
			(a)	(b)	(b/a)	(c)	(c/a)	(a-c)
Protecao Social Basica	FMAS	270.000,00	270.000,00	73.700,00	27,30	73.700,00	27,30	196.300,00
Outras Transferencias do FNAS	FMAS	387.300,00	387.300,00	9.826,93	1,29	9.826,93	2,54	377.473,07
Transferencias do Salario-Educao	SEDUC	487.300,00	487.300,00	89.040,47	11,40	89.040,47	18,27	398.259,53
Transfer. Diretas do FNDE - Prog. Dinhei	SEDUC	313.700,00	313.700,00	0,00	0,00	0,00	0,00	313.700,00
Transfer. Direta do FNDE-Prog. Nacional	SEDUC	491.600,00	491.600,00	0,00	0,00	0,00	0,00	491.600,00
Tran.Dir.FNDE Ref.ao Progr.Nacional de A	SEDUC	14.900,00	14.900,00	0,00	0,00	0,00	0,00	14.900,00
Outras Transf. Dir. Fund. Nacio. Desenvo	SEDUC	210.900,00	210.900,00	0,00	0,00	0,00	0,00	210.900,00
Transferencia Financeira do ICMS - Deson	PRE	30.000,00	30.000,00	2.978,28	5,01	2.978,28	9,93	27.021,72
Demais Transferencias da Uniao	PRE	91.900,00	91.900,00	0,00	0,00	0,00	0,00	91.900,00
Cota-Parte do ICMS	PRE	5.180.000,00	5.180.000,00	766.925,20	5,04	766.925,20	14,81	4.413.074,80
Cota-Parte do IPVA	PRE	356.170,00	356.170,00	159.979,45	25,08	159.979,45	44,92	196.190,55
Cota-Parte do IPI - Municipios	PRE	25.000,00	25.000,00	2.590,46	6,14	2.590,46	10,36	22.409,54
Cota-Parte da Contribuicao de Intervencia	PRE	41.574,00	41.574,00	9.694,64	0,23	9.694,64	23,32	31.879,36
Transferencia de Recursos do Estado p/ P	FMS	1.000.000,00	1.000.000,00	0,00	0,00	0,00	0,00	1.000.000,00
Outras Transferencias dos Estados	PRE	136.400,00	136.400,00	0,00	0,00	0,00	0,00	136.400,00
Transf.Recur.do Fundo de Man.Desenv. da	FUNDEB	8.879.600,00	8.879.600,00	1.283.721,8	7,95	1.283.721,89	,46	7.595.878,11
Transferencia de Recursos da Complementa	FUNDEB	2.846.000,00	2.846.000,00	481.462,81	16,92	481.462,81	16,92	2.364.537,19
TRANSFERENCIAS DE CONVENIOS		9.328.200,00	9.328.200,00	0,00	6,35	0,00	15,25	9.328.200,00
Transferencias de Convenios da Uniao p/	FMS	200.000,00	200.000,00	0,00	0,00	0,00	0,00	200.000,00
Transferenc.de Convenios Uniao Destinada	SEDUC	3.000.000,00	3.000.000,00	0,00	0,00	0,00	0,00	3.000.000,00
Transf.de Convenios Uniao Destinada a Pr	FMAS	200.000,00	200.000,00	0,00	0,00	0,00	0,00	200.000,00
Transf.de Conv. da Uniao Destinados a Pr	PRE	4.000.000,00	4.000.000,00	0,00	0,00	0,00	0,00	4.000.000,00
Outras Transferencias de Convenios da Un	PRE	1.000.000,00	1.000.000,00	0,00	0,00	0,00	0,00	1.000.000,00
Transferen.de Convenios Estados p/O Sist	FMS	500.000,00	500.000,00	0,00	0,00	0,00	0,00	500.000,00

MUCAMBO

Relatório Resumido da Execução Orçamentária
Balço Orçamentário - Receitas
Orçamentos Fiscal e Seguridade Social
Março/2016 a Fevereiro/2017

LRF. Art. 52 inciso I, alíneas "a" e "b" do inciso II e parágr. 1º - Anexo I

R\$ Unidades

RECEITAS		Previsão	Previsão	Realizada no Bimestre	Realizada até o Bimestre			Saldo
		Inicial	Atualizada	Valor	(%)	Valor	(%)	a Realizar
			(a)	(b)	(b/a)	(c)	(c/a)	(a-c)
Transf.de Convenio dos Estados Destinada	SEDUC	228.200,00	228.200,00	0,00	0,00	0,00	0,00	228.200,00
Outras Transferencias de Convenios dos E	PRE	200.000,00	200.000,00	0,00	0,00	0,00	0,00	200.000,00
OUTRAS RECEITAS CORRENTES		596.750,00	596.750,00	14.131,46	0,94	14.131,46	2,37	582.618,54
MULTAS E JUROS DE MORA - DIVERSOS		171.600,00	171.600,00	0,00	6,35	0,00	15,25	171.600,00
Multas e Juros de Mora do IPTU	PRE	80.000,00	80.000,00	0,00	0,00	0,00	0,00	80.000,00
Multas e Juros de Mora do ITBI	PRE	20.000,00	20.000,00	0,00	0,00	0,00	0,00	20.000,00
Multas e Juros de Mora do ISS	PRE	20.000,00	20.000,00	0,00	0,00	0,00	0,00	20.000,00
Multas e Juros de Mora de Outros Tributo	PRE	10.000,00	10.000,00	0,00	0,00	0,00	0,00	10.000,00
Multas e Juros de Mora da Divida Ativa d	PRE	10.000,00	10.000,00	0,00	0,00	0,00	0,00	10.000,00
Multas e Juros de Mora da Divida Ativa d	PRE	10.000,00	10.000,00	0,00	0,00	0,00	0,00	10.000,00
Multas e Juros de Mora da Divida Ativa d	PRE	10.000,00	10.000,00	0,00	0,00	0,00	0,00	10.000,00
Multas e Juros de Mora da Divida Ativa d	PRE	10.000,00	10.000,00	0,00	0,00	0,00	0,00	10.000,00
Outras Multas e Juros de Mora - Financei	PRE	5.000,00	5.000,00	0,00	0,00	0,00	0,00	5.000,00
Multas Aplicadas Pelos Tribunais de Cont	PRE	1.600,00	1.600,00	0,00	0,00	0,00	0,00	1.600,00
Outras Multas	PRE	5.000,00	5.000,00	0,00	0,00	0,00	0,00	5.000,00
INDENIZACOES E RESTITUICOES		178.600,00	178.600,00	2.523,98	6,35	2.523,98	1,41	176.076,02
Outras Indenizacoes	PRE	5.000,00	5.000,00	0,00	0,00	0,00	0,00	5.000,00
Outras Restituicoes	PRE	173.600,00	173.600,00	2.523,98	1,45	2.523,98	1,45	171.076,02
RECEITA DA DIVIDA ATIVA		246.550,00	246.550,00	11.607,48	2,27	11.607,48	4,71	234.942,52
Receita da Divida Ativa do I.P.T.U.	PRE	216.550,00	216.550,00	11.607,48	2,80	11.607,48	5,36	204.942,52
Receita da Divida Ativa do I.S.S.	PRE	20.000,00	20.000,00	0,00	0,00	0,00	0,00	20.000,00
Receita da Divida Ativa de Outros Tribut	PRE	5.000,00	5.000,00	0,00	0,00	0,00	0,00	5.000,00
Receita da Divida Ativa Nao-Tributaria d	PRE	5.000,00	5.000,00	0,00	0,00	0,00	0,00	5.000,00
RECEITAS DE CAPITAL		9.627.485,44	9.627.485,44	0,00	5,07	0,00	12,10	9.627.485,44
ALIENACOES DE BENS		79.000,00	79.000,00	0,00	0,94	0,00	2,37	79.000,00
ALIENACAO DE BENS MOVEIS		29.000,00	29.000,00	0,00	2,27	0,00	4,71	29.000,00
Alienacao de Outros Bens Moveis	PRE	29.000,00	29.000,00	0,00	0,00	0,00	0,00	29.000,00

MUCAMBO

**Relatório Resumido da Execução Orçamentária
Balço Orçamentário - Receitas
Orçamentos Fiscal e Seguridade Social
Março/2016 a Fevereiro/2017**

LRF. Art. 52 inciso I, alíneas "a" e "b" do inciso II e parágrafo 1º - Anexo I

R\$ Unidades

RECEITAS		Previsão	Previsão	Realizada	no Bimestre	Realizada	até o Bimestre	Saldo
		Inicial	Atualizada	Valor	(%)	Valor	(%)	a Realizar
			(a)	(b)	(b/a)	(c)	(c/a)	(a-c)
ALIENACAO DE BENS IMOVEIS		50.000,00	50.000,00	0,00	2,27	0,00	4,71	50.000,00
Alienacao de Outros Bens Imoveis	PRE	50.000,00	50.000,00	0,00	0,00	0,00	0,00	50.000,00
TRANSFERENCIAS DE CAPITAL		9.464.845,44	9.464.845,44	0,00	0,94	0,00	2,37	9.464.845,44
TRANSFERENCIAS INTERGOVERNAMENTAIS		8.898.045,44	8.898.045,44	0,00	2,27	0,00	4,71	8.898.045,44
Transferencias de Recursos do Sistema Un	FMS	57.200,00	57.200,00	0,00	0,00	0,00	0,00	57.200,00
Transferencias de Recursos Destinados a	SEDUC	1.227.600,00	1.227.600,00	0,00	0,00	0,00	0,00	1.227.600,00
Outras Transferencias da Uniao	PRE	6.220.000,00	6.220.000,00	0,00	0,00	0,00	0,00	6.220.000,00
Transferencias de Recursos do Sistema Un	FMS	50.000,00	50.000,00	0,00	0,00	0,00	0,00	50.000,00
Outras Transferencias dos Estados	PRE	1.343.245,44	1.343.245,44	0,00	0,00	0,00	0,00	1.343.245,44
TRANSFERENCIAS DE CONVENIOS		566.800,00	566.800,00	0,00	2,27	0,00	4,71	566.800,00
Transferencias de Convenio da Uniao p/ o	FMS	50.000,00	50.000,00	0,00	0,00	0,00	0,00	50.000,00
Transferencias de Convenios da Uniao Des	PRE	331.900,00	331.900,00	0,00	0,00	0,00	0,00	331.900,00
Transf.de Conv.da Uniao Destin.a Prog. I	PRE	58.900,00	58.900,00	0,00	0,00	0,00	0,00	58.900,00
Transferencias de Convenio dos Estados p	FMS	28.700,00	28.700,00	0,00	0,00	0,00	0,00	28.700,00
Transf.de Conv.dos Estados Destin.a Prog	PRE	97.300,00	97.300,00	0,00	0,00	0,00	0,00	97.300,00
OUTRAS RECEITAS DE CAPITAL		83.640,00	83.640,00	0,00	0,94	0,00	2,37	83.640,00
OUTRAS RECEITAS (CAPITAL)		83.640,00	83.640,00	0,00	2,27	0,00	4,71	83.640,00
Outras Receitas	PRE	83.640,00	83.640,00	0,00	0,00	0,00	0,00	83.640,00
DEDUCOES DE RECEITAS		-4.729.194,00	-4.729.194,00	705.053,03	5,07	705.053,03	12,10	-5.434.247,03
		-4.729.194,00	-4.729.194,00	705.053,03	0,94	705.053,03	2,37	-5.434.247,03
		-4.729.194,00	-4.729.194,00	705.053,03	2,27	705.053,03	4,71	-5.434.247,03
Deducao de Receita do FPM - FUNDEB	PRE	-3.048.960,00	-3.048.960,00	518.769,92	-9,63	518.769,92	17,01	-
Deducao de Receita para a Formacao do FU	PRE	-2.000,00	-2.000,00	1,54	0,00	1,54	-0,08	-2.001,54
Deducao de Receita p/ a Formacao do FUND	PRE	-6.000,00	-6.000,00	595,64	-5,01	595,64	-9,93	-6.595,64
Deducao de Receita para a Formacao do FU	PRE	-1.036.000,00	-1.036.000,00	153.385,03	-5,04	153.385,03	-14,81	-
Deducao de Receita para Formacao do FUND	PRE	-631.234,00	-631.234,00	31.995,88	-2,83	31.995,88	-5,07	-663.229,88
Deducao de Receita para a Formacao do FU	PRE	-5.000,00	-5.000,00	305,02	-6,10	305,02	-6,10	-5.305,02

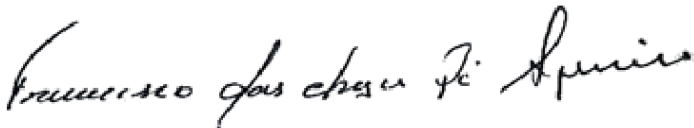
MUCAMBO

Relatório Resumido da Execução Orçamentária
Balço Orçamentário - Receitas
 Orçamentos Fiscal e Seguridade Social
 Março/2016 a Fevereiro/2017


LRF. Art. 52 inciso I, alíneas "a" e "b" do inciso II e parágr. 1º - Anexo I

R\$ Unidades

RECEITAS	Previsão	Previsão	Realizada no Bimestre	Realizada até o Bimestre			Saldo
	Inicial	Atualizada	Valor	Valor	(%)	(%)	a Realizar
		(a)	(b)	(c)	(b/a)	(c/a)	(a-c)
SUBTOTAL DAS RECEITAS (I)	56.329.590,00	56.329.590,00	5.519.108,20	5.519.108,20	5,07	12,10	49.400.375,74
SALDOS DE EXERCÍCIOS ANTERIORES (II)							0,00
SUBTOTAL (III) = (I+II)	56.329.590,00	56.329.590,00	5.519.108,20	5.519.108,20	5,07	12,10	49.400.375,74
DÉFICIT (IV)							-
TOTAL (III + IV)	56.329.590,00	56.329.590,00	5.519.108,20	5.519.108,20	5,07	12,10	49.400.375,74



Gestor FRANCISCO DAS CHAGAS PARENTE AGUIAR
C.P.F. 143.766.808-93



Contador LJM CONSULTORIA ADMINISTRATIVA E SISTEMAS EIRELI
C.P.F.



Cont.Int. ANTONIO CLEVER DE AGUIAR
C.P.F. 687.167.453-53

MUCAMBO

Continuação

Relatório Resumido da Execução Orçamentária
 Balanço Orçamentário - Despesas
 Orçamentos Fiscal e Seguridade Social
 Março/2016 a Fevereiro/2017

LRF. Art. 53 inciso II, alíneas "c" - Anexo II

R\$ Unidades

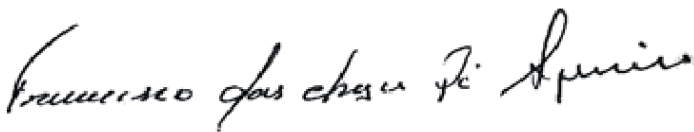
DESPESAS	Dotação Inicial (a)	Créditos Adicionais (b)	Dotação Atualizada (c=a+b)	Empenhada no Bimestre (d)	Empenhada até o Bimestre (e)	Liquidada no Bimestre (f)	Liquidada até o Bimestre (g)	% (h=g/c)	Saldo (i=c-e)
DESPESAS CORRENTES	39.027.790,00	30.000,00	39.057.790,00	6.928.233,50	6.928.233,50	1.788.654,27	1.788.654,27	0,05	32.129.556,50
PESSOAL E ENCARGOS S	21.677.750,00	0,00	21.677.750,00	4.466.000,00	4.466.000,00	1.087.013,69	1.087.013,69	0,05	17.211.750,00
APLICAÇÕES DIRETAS	21.677.750,00	0,00	21.677.750,00	4.466.000,00	4.466.000,00	1.087.013,69	1.087.013,69	0,05	17.211.750,00
3.1.90.04.00CONTRATAÇÃO POR TEMPO DETERMIN	5.101.300,00	0,00	5.101.300,00	1.405.000,00	1.405.000,00	333.508,24	333.508,24	6,54	3.696.300,00
3.1.90.11.00VENCIMENTOS E VANT. FIXAS PESS	12.913.950,00	0,00	12.913.950,00	2.556.000,00	2.556.000,00	614.157,97	614.157,97	4,76	10.357.950,00
3.1.90.13.00OBRIGAÇÕES PATRONAIS	3.640.500,00	0,00	3.640.500,00	505.000,00	505.000,00	139.347,48	139.347,48	3,83	3.135.500,00
3.1.90.92.00DESPESAS DE EXERCÍCIOS ANTERIO	22.000,00	0,00	22.000,00	0,00	0,00	0,00	0,00	0,00	22.000,00
JUROS E ENCARGOS DA	26.100,00	0,00	26.100,00	6.423,10	6.423,10	3.241,78	3.241,78	0,12	19.676,90
APLICAÇÕES DIRETAS	26.100,00	0,00	26.100,00	6.423,10	6.423,10	3.241,78	3.241,78	0,12	19.676,90
3.2.90.21.00JUROS SOBRE A DÍVIDA POR CONTR	26.100,00	0,00	26.100,00	6.423,10	6.423,10	3.241,78	3.241,78	12,42	19.676,90
OUTRAS DESPESAS CORR	17.323.940,00	30.000,00	17.353.940,00	2.455.810,40	2.455.810,40	698.398,80	698.398,80	0,04	14.898.129,60
TRANSF. A INST. PRIV	32.800,00	0,00	32.800,00	0,00	0,00	0,00	0,00	0,00	32.800,00
3.3.50.41.00CONTRIBUIÇÕES	26.000,00	0,00	26.000,00	0,00	0,00	0,00	0,00	0,00	26.000,00
3.3.50.43.00SUBVENÇÕES SOCIAIS	6.800,00	0,00	6.800,00	0,00	0,00	0,00	0,00	0,00	6.800,00
APLICAÇÕES DIRETAS	17.291.140,00	30.000,00	17.321.140,00	2.455.810,40	2.455.810,40	698.398,80	698.398,80	0,04	14.865.329,60
3.3.90.04.00CONTRATAÇÃO POR TEMPO DETERMIN	10.400,00	0,00	10.400,00	0,00	0,00	0,00	0,00	0,00	10.400,00
3.3.90.13.00OBRIGAOES PATRONAIS	415.500,00	0,00	415.500,00	30.000,00	30.000,00	5.346,74	5.346,74	1,29	385.500,00
3.3.90.14.00DIÁRIAS - CIVIL	170.570,00	0,00	170.570,00	10.220,00	10.220,00	10.150,00	10.150,00	5,95	160.350,00
3.3.90.30.00MATERIAL DE CONSUMO	5.581.400,00	10.000,00	5.591.400,00	427.863,23	427.863,23	211.208,05	211.208,05	3,78	5.163.536,77
3.3.90.31.00PREMIAÇÕES CULT.ART.CIENT.DESP	12.300,00	0,00	12.300,00	0,00	0,00	0,00	0,00	0,00	12.300,00
3.3.90.32.00MATERIAL, BENS OU SERV. DISTRI	302.900,00	0,00	302.900,00	5.260,35	5.260,35	5.260,35	5.260,35	1,74	297.639,65
3.3.90.33.00PASSAGENS E DESPESAS COM LOCOM	1.000,00	0,00	1.000,00	0,00	0,00	0,00	0,00	0,00	1.000,00
3.3.90.35.00SERVIÇOS DE CONSULTORIA	109.300,00	0,00	109.300,00	16.000,00	16.000,00	0,00	0,00	0,00	93.300,00
3.3.90.36.00OUTROS SERV. DE TERCEIROS PESS	3.030.770,00	0,00	3.030.770,00	94.144,15	94.144,15	29.153,43	29.153,43	0,96	2.936.625,85
3.3.90.39.00OUTROS SERV. DE TERC. PESSOA J	6.873.000,00	-10.000,00	6.863.000,00	1.734.716,13	1.734.716,13	340.673,69	340.673,69	4,96	5.128.283,87
3.3.90.47.00OBRIGAÇÕES TRIBUTÁRIAS E CONTR	177.400,00	0,00	177.400,00	76.863,35	76.863,35	36.863,35	36.863,35	20,78	100.536,65
3.3.90.48.00OUTROS AUX. FINAN. A PESSOAS F	20.900,00	0,00	20.900,00	3.000,00	3.000,00	2.000,00	2.000,00	9,57	17.900,00
3.3.90.91.00SENTENÇAS JUDICIAIS	36.500,00	0,00	36.500,00	0,00	0,00	0,00	0,00	0,00	36.500,00
3.3.90.92.00DESPESAS DE EXERCÍCIOS ANTERIO	209.800,00	30.000,00	239.800,00	57.743,19	57.743,19	57.743,19	57.743,19	24,08	182.056,81

Relatório Resumido da Execução Orçamentária
 Balanço Orçamentário - Despesas
 Orçamentos Fiscal e Seguridade Social
 Março/2016 a Fevereiro/2017

LRF. Art. 53 inciso II, alíneas "c" - Anexo II

R\$ Unidades

DESPESAS	Dotação Inicial (a)	Créditos Adicionais (b)	Dotação Atualizada (c=a+b)	Empenhada no Bimestre (d)	Empenhada até o Bimestre (e)	Liquidada no Bimestre (f)	Liquidada até o Bimestre (g)	% (h=g/c)	Saldo (i=c-e)
3.3.90.93.00INDENIZAÇÕES E RESTITUIÇÕES	339.400,00	0,00	339.400,00	0,00	0,00	0,00	0,00	0,00	339.400,00
DESPESAS DE CAPITAL	17.145.300,00	-30.000,00	17.115.300,00	143.600,08	143.600,08	92.897,95	92.897,95	0,01	16.971.699,92
INVESTIMENTOS	16.343.800,00	-30.000,00	16.313.800,00	2.500,00	2.500,00	2.450,00	2.450,00	0,00	16.311.300,00
APLICAÇÕES DIRETAS	16.343.800,00	-30.000,00	16.313.800,00	2.500,00	2.500,00	2.450,00	2.450,00	0,00	16.311.300,00
4.4.90.51.00OBRAS E INSTALAÇÕES	12.523.700,00	-30.000,00	12.493.700,00	0,00	0,00	0,00	0,00	0,00	12.493.700,00
4.4.90.52.00EQUIPAMENTOS E MATERIAL PERMAN	1.955.500,00	0,00	1.955.500,00	2.500,00	2.500,00	2.450,00	2.450,00	0,13	1.953.000,00
4.4.90.61.00AQUISIÇÃO DE IMÓVEIS	1.864.600,00	0,00	1.864.600,00	0,00	0,00	0,00	0,00	0,00	1.864.600,00
INVERSÕES FINANCEIRA	90.000,00	0,00	90.000,00	0,00	0,00	0,00	0,00	0,00	90.000,00
APLICAÇÕES DIRETAS	90.000,00	0,00	90.000,00	0,00	0,00	0,00	0,00	0,00	90.000,00
4.5.90.61.00AQUISIÇÃO DE IMÓVEIS	90.000,00	0,00	90.000,00	0,00	0,00	0,00	0,00	0,00	90.000,00
AMORTIZAÇÃO DA DÍVID	711.500,00	0,00	711.500,00	141.100,08	141.100,08	90.447,95	90.447,95	0,13	570.399,92
APLICAÇÕES DIRETAS	711.500,00	0,00	711.500,00	141.100,08	141.100,08	90.447,95	90.447,95	0,13	570.399,92
4.6.90.71.00PRINCIPAL DA DÍVIDA CONTRATUAL	711.500,00	0,00	711.500,00	141.100,08	141.100,08	90.447,95	90.447,95	12,71	570.399,92
RESERVA DE CONTINGÊN	156.500,00	0,00	156.500,00	0,00	0,00	0,00	0,00	0,00	156.500,00
RESERVA DE CONTINGÊN	156.500,00	0,00	156.500,00	0,00	0,00	0,00	0,00	0,00	156.500,00
RESERVA DE CONTINGÊN	156.500,00	0,00	156.500,00	0,00	0,00	0,00	0,00	0,00	156.500,00
9.9.99.99.00RESERVA DE CONTINGÊNCIA	156.500,00	0,00	156.500,00	0,00	0,00	0,00	0,00	0,00	156.500,00
SUBTOTAL DAS DESPESAS(I)	56.329.590,00	0,00	56.329.590,00	7.071.833,58	7.071.833,58	1.881.552,22	1.881.552,22	0,03	7.071.833,58
SUPERÁVIT (II)							3.637.555,98		
TOTAL (I+II)	56.329.590,00	0,00	56.329.590,00	7.071.833,58	7.071.833,58	1.881.552,22	5.519.108,20	0,03	7.071.833,58



Gestor FRANCISCO DAS CHAGAS PARENTE AGUIAR
C.P.F. 143.766.808-93



Cont.Int. ANTONIO CLEVER DE AGUIAR
C.P.F. 687.167.453-53



Contador LJM CONSULTORIA ADMINISTRATIVA E SISTEMAS EIRELI
C.P.F.

MUCAMBO

Continuação

Relatório Resumido da Execução Orçamentária
 Demonstrativo da Execução das Despesas por Função/Subfunção
 Orçamentos Fiscal e Seguridade Social
 Janeiro a Fevereiro de 2017/Bimestre Janeiro-Feveireiro

LRF. Art. 53 inciso II, alíneas "c" - Anexo II

R\$ Unidades

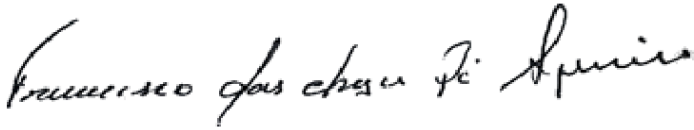
Descrição	Dotação Inicial	Dotação Atualizada (a)	Empenhada no Bimestre (b)	Empenhada até o Bimestre (c)	Liquidada no Bimestre (d)	Liquidada até o Bimestre (e)	% e/te	% e/a	Saldo (c-e)
01 LEGISLATIVA	1.485.240,00	1.485.240,00	0,00	0,00	0,00	0,00	0,00	0,00	1.485.240,00
01031 AçãO LEGISLATIVA	1.485.240,00	1.485.240,00	0,00	0,00	0,00	0,00	0,00	0,00	1.485.240,00
04 ADMINISTRACAO	5.995.850,00	6.000.850,00	977.471,73	977.471,73	268.704,04	268.704,04	69,26	7,52	5.023.378,27
04121 PLANEJAMENTO E ORÇAMENTO	272.900,00	272.900,00	28.000,00	28.000,00	4.600,00	4.600,00	16,43	1,69	244.900,00
04122 ADMINISTRAÇÃO GERAL	5.574.550,00	5.579.550,00	943.471,73	943.471,73	262.604,04	262.604,04	27,83	4,71	4.636.078,27
04124 CONTROLE INTERNO	133.800,00	133.800,00	6.000,00	6.000,00	1.500,00	1.500,00	25,00	1,12	127.800,00
04181 POLICIAMENTO	14.600,00	14.600,00	0,00	0,00	0,00	0,00	0,00	0,00	14.600,00
06 SEGURANCA PUBLICA	187.800,00	197.800,00	57.234,94	57.234,94	29.485,91	29.485,91	51,52	14,91	140.565,06
06181 POLICIAMENTO	187.800,00	197.800,00	57.234,94	57.234,94	29.485,91	29.485,91	51,52	14,91	140.565,06
08 ASSISTENCIA SOCIAL	1.920.700,00	1.920.700,00	221.329,24	221.329,24	59.153,47	59.153,47	255,76	9,68	1.699.370,76
08122 ADMINISTRAÇÃO GERAL	825.400,00	825.400,00	200.444,91	200.444,91	46.353,74	46.353,74	23,13	5,62	624.955,09
08241 ASSISTÊNCIA AO IDOSO	398.400,00	398.400,00	3.273,98	3.273,98	3.273,98	3.273,98	100,00	0,82	395.126,02
08243 ASSISTÊNCIA à CRIANÇA E AO ADOLESCENTE	186.200,00	186.200,00	12.000,00	12.000,00	3.915,40	3.915,40	32,63	2,10	174.200,00
08244 ASSISTÊNCIA COMUNITÁRIA	490.700,00	490.700,00	5.610,35	5.610,35	5.610,35	5.610,35	100,00	1,14	485.089,65
08334 FOMENTO AO TRABALHO	20.000,00	20.000,00	0,00	0,00	0,00	0,00	0,00	0,00	20.000,00
10 SAUDE	12.039.500,00	12.039.500,00	2.309.954,09	2.309.954,09	616.040,92	616.040,92	138,80	25,52	9.729.545,91
10122 ADMINISTRAÇÃO GERAL	3.023.700,00	3.023.700,00	736.723,03	736.723,03	175.211,40	175.211,40	23,78	5,79	2.286.976,97
10301 ATENÇÃO BÁSICA	2.950.500,00	2.950.500,00	398.815,40	398.815,40	96.980,99	96.980,99	24,32	3,29	2.551.684,60
10302 ASSISTÊNCIA HOSPITALAR E AMBULATORIAL	5.407.500,00	5.407.500,00	1.047.832,05	1.047.832,05	293.252,52	293.252,52	27,99	5,42	4.359.667,95
10303 SUPORTE PROFILÁTICO E TERAPÊUTICO	183.000,00	183.000,00	5.000,00	5.000,00	1.100,00	1.100,00	22,00	0,60	178.000,00
10305 VIGILÂNCIA EPIDEMIOLÓGICA	474.800,00	474.800,00	121.583,61	121.583,61	49.496,01	49.496,01	40,71	10,42	353.216,39
12 EDUCACAO	20.782.300,00	20.782.300,00	2.642.811,71	2.642.811,71	626.698,66	626.698,66	101,37	13,24	18.139.488,29
12122 ADMINISTRAÇÃO GERAL	35.000,00	35.000,00	0,00	0,00	0,00	0,00	0,00	0,00	35.000,00
12306 ALIMENTAÇÃO E NUTRIÇÃO	555.600,00	555.600,00	124.862,09	124.862,09	17.400,00	17.400,00	13,94	3,13	430.737,91
12361 ENSINO FUNDAMENTAL	17.591.600,00	17.591.600,00	2.271.438,61	2.271.438,61	560.154,30	560.154,30	24,66	3,18	15.320.161,39
12362 ENSINO MÉDIO	104.300,00	104.300,00	29.673,60	29.673,60	0,00	0,00	0,00	0,00	74.626,40
12364 ENSINO SUPERIOR	369.900,00	369.900,00	42.837,41	42.837,41	6.537,41	6.537,41	15,26	1,77	327.062,59
12365 EDUCAÇÃO INFANTIL	1.985.000,00	1.985.000,00	154.000,00	154.000,00	38.046,05	38.046,05	24,71	1,92	1.831.000,00

Relatório Resumido da Execução Orçamentária
 Demonstrativo da Execução das Despesas por Função/Subfunção
 Orçamentos Fiscal e Seguridade Social
 Janeiro a Fevereiro de 2017/Bimestre Janeiro-Feveireiro

LRF. Art. 53 inciso II, alíneas "c" - Anexo II

R\$ Unidades


Descrição	Dotação	Dotação	Empenhada	Empenhada	Liquidada	Liquidada	%	%	Saldo
	Inicial	Atualizada	no Bimestre	até o Bimestre	no Bimestre	até o Bimestre			
		(a)	(b)	(c)	(d)	(e)	e/te	e/a	(c-e)
99999 RESERVA DE CONTINGÊNCIA	156.500,00	156.500,00	0,00	0,00	0,00	0,00	0,00	0,00	156.500,00
Total :	56.329.590,00	56.329.590,00	7.071.833,58	7.071.833,58	1.881.552,22	1.881.552,22	26,61	3,34	49.257.756,42



Gestor FRANCISCO DAS CHAGAS PARENTE AGUIAR
C.P.F. 143.766.808-93



Cont.Int. ANTONIO CLEVER DE AGUIAR
C.P.F. 687.167.453-53



Contador LJM CONSULTORIA ADMINISTRATIVA E SISTEMAS EIRELI
C.P.F.

GOVERNO MUNICIPAL DE MUCAMBO

Relatório Resumido da Execução Orçamentária

Dem.das Receitas e Despesas com Manut.e Desenv.do Ensino

Orçamentos Fiscal e Seguridade Social

Janeiro/2017 a Fevereiro/2017

LEI 9.394/96 - Art. 72. Anexo X

R\$ Milhares

RECEITAS	Previsão Inicial	Previsão Atualizada (a)	RECEITAS REALIZADAS		% (b/a)
			No Bimestre	Jan a Fev/2017 (d)	
RECEITA DE RESULTANTE DE IMPOSTOS (I)	22.125.970,00	22.125.970,00	11.854.908,48	52.287.875,70	236,32
Receitas Impostos	1.280.000,00	1.280.000,00	60.589,88	60.589,88	4,73
Receitas de Transferencias (III)	20.845.970,00	20.845.970,00	3.526.331,00	3.526.331,00	16,92
Dedução da Rec. p/form.do FUNDEB(II)	5.078.600,00	5.078.600,00	931.665,55	931.665,55	18,34
Outras Receitas de Transferencias (-) Transferencias Constituicoes Legais					
Transf. MULTIGOVERNAMENTAIS DO FUNDEB (IV)	11.725.600,00	11.725.600,00	1.765.184,70	1.765.184,70	6,64
TOTAL DAS RECEITAS (V) = (I + III - II)	62.606.000,00	62.606.000,00	14.449.573,93	54.882.541,15	1,14
DESPESAS COM MANUT. E DESENVOLVIMENTO DO ENSINO POR VINCULAÇÃO	Dotação Inicial	Dotação Atualizada (c)	DESPESAS LIQUIDADAS		% (d/c)
			No Bimestre	Jan a Fev/2017 (d)	
VINC.AS RECEITAS RESULT. DE IMPOSTOS (VI)	1.280.000,00	3.960.000,00	60.589,88	60.589,88	
Despesas com Ensino Fundamental (VII)	1.280.000,00	3.960.000,00	60.589,88	60.589,88	
Outras Despesas do Ensino					0,00
VINC.AO FUNDEB NO ENSINO FUNDAMENTAL (VIII)	10.187.908,00	27.298.276,02	6.190.604,47	12.381.208,94	0,00
Remuneracao dos Prof. do Magisterio	6.587.908,00	23.698.276,02	285.958,83	285.958,83	0,01
Outras Despesas do Ensino Fundamental	3.600.000,00	3.600.000,00	328.808,65	328.808,65	0,09
TOTAL DAS DESPESAS COM ENSINO (X)	22.935.816,00	62.516.552,04	6.926.551,71	614.767,48	0,11
TOTAL DAS DEDUÇÕES DAS DESPESAS COM ENSINO				4.725.623,47	
PERDA/GANHO NAS TRANSFERENCIAS DO FUNDEF (XI) = (II-IV)				833.519,15	
TOTAL CONSIDERADO P/ FINS LIMITE CONSTITUCIONAL (XII) = (VI) + (VIII) + (XI)				13.275.317,97	

GOVERNO MUNICIPAL DE MUCAMBO
 Relatório Resumido da Execução Orçamentária
Dem.das Receitas e Despesas com Manut.e Desenv.do Ensino
 Orçamentos Fiscal e Seguridade Social
 Janeiro/2017 a Fevereiro/2017

LEI 9.394/96 - Art. 72. Anexo X

R\$ Milhares

TABELA DE CUMPRIMENTO DOS LIMITES CONSTITUCIONAIS Jan a Fev/2017 (d)

MÍNIMO DE 25% / 18% DAS RECEITAS RESULTANTES DE IMPOSTOS NA MANUTENÇÃO E DESENVOLVIMENTO DO ENSINO (XII / I) CAPUT DO ARTIGO 212 DA CF/88 0,00

MÍNIMO DE 60% / 30% DAS DESPESAS COM MDE NO ENSINO FUNDAMENTAL [(VII + VIII)*25%]
 <CAPUT/ § 6º> DO ARTIGO 212 DA CF/88 15,11

MÍNIMO 60% DO FUNDEB NA REMUNERAÇÃO DO MAGISTÉRIO ENSINO FUNDAMENTAL (IX / VIII) 47,50
 § 5º DO ARTIGO 60 DO ADCT DA CF/88

DESPESAS TOTAIS COM MANUTENÇÃO E DESENV. DO ENSINO EM RELAÇÃO AO TOTAL DAS RECEITAS CORRESPONDENTES (X / V)

DESPESAS COM MANUT. E DESENV. DO ENSINO POR SUBFUNÇÃO	Dotação Inicial	Dotação Atualizada (c)	DESPESAS LIQUIDADAS		% (d/c)
			No Bimestre	Jan a Fev/2017 (d)	
ENSINO FUNDAMENTAL	17.591.600,00	17.591.600,00	560.154,30	560.154,30	
ENSINO MEDIO	104.300,00	104.300,00	0,00	0,00	
ENSINO SUPERIOR	369.900,00	369.900,00	6.537,41	6.537,41	
EDUCAÇÃO INFANTIL	1.985.000,00	1.985.000,00	38.046,05	38.046,05	
EDUCACAO JOVENS E ADULTOS	140.900,00	140.900,00	4.560,90	4.560,90	
OUTRAS FUNCOES	590.600,00	590.600,00	17.400,00	17.400,00	
TOTAL DAS DESPESAS	20.782.300,00	20.782.300,00	626.698,66	626.698,66	

Francisco das Chagas P. Aguiar

Leonardo Jose Macedo

Gestor: FRANCISCO DAS CHAGAS PARENTE AGUIAR
 C.P.F. 143.766.808-93

Contador: LEONARDO JOSE MACEDO
 C.P.F. 246.015.433-04

Antonio Clever de Aguiar

Cont.Int. ANTONIO CLEVER DE AGUIAR
 C.P.F. 687.167.453-53

MUCAMBO

Continuação

Relatório Resumido da Execução Orçamentária
 Demonstrativo do Resultado Primário
 Orçamentos Fiscal e Seguridade Social
 Janeiro a Fevereiro /2017 - Bimestre Jan/Fev

LRF. Art. 53 inciso III - Anexo IV

R\$ Unidades

RECEITAS FISCAIS	UG	Previsão atualizada 2017	RECEITAS REALIZADAS		
			No Bimestre	Até o Bimestre Exerc. Anterior	
RECEITAS CORRENTES		51.431.298,00	6.224.161,23	6.224.161,23	2.661.208,97
RECEITA TRIBUTARIA		1.310.000,00	62.489,82	62.489,82	67.084,73
IMPOSTOS		1.280.000,00	60.589,88	60.589,88	66.383,75
Imposto sobre a Propriedade Predial Terr	PRE	150.000,00	0,00	0,00	0,00
Imposto de Renda Retido nas Fontes sobre	PRE	650.000,00	18.299,16	18.299,16	37.530,75
Imposto sobre Transmissao de Bens Imovei	PRE	30.000,00	800,00	800,00	0,00
Imposto sobre Servicos de Qualquer Natur	PRE	450.000,00	41.490,72	41.490,72	28.853,00
TAXAS		30.000,00	1.899,94	1.899,94	700,98
Taxa de Apreensao e Deposito	PRE	10.000,00	0,00	0,00	0,00
Outras Taxas pelo Exercicio do Poder de	PRE	15.000,00	0,00	0,00	700,98
Outras Taxas pela Prestacao de Servicos	PRE	5.000,00	1.899,94	1.899,94	0,00
RECEITAS DE CONTRIBUICOES		418.000,00	71.802,02	71.802,02	34.238,87
CONTRIBUICAO PARA CUSTEIO DE SERVICOS DE		418.000,00	71.802,02	71.802,02	34.238,87
Contribuicao para o Custeio do Servico d	PRE	418.000,00	71.802,02	71.802,02	34.238,87
RECEITA PATRIMONIAL		400.000,00	72.006,06	72.006,06	38.962,91
RECEITAS IMOBILIARIAS		10.000,00	0,00	0,00	0,00
Outras Receitas Imobiliarias	PRE	10.000,00	0,00	0,00	0,00
RECEITAS DE VALORES MOBILIARIOS		385.000,00	72.006,06	72.006,06	38.962,91
Rec. de Rem. de Dep. Banc. de Rec. Vinc.	PRE	5.000,00	0,00	0,00	0,00
Rec. de Rem. de Dep. Banc. de Rec. Vinc.	FUNDEB	86.000,00	13.542,36	13.542,36	0,00
Rec. de Rem. de Dep. Banc. de Rec. Vinc.	FMS	68.800,00	15.613,73	15.613,73	0,00
Rec. de Rem. de Dep. Banc. de Rec. Vinc.	SEDUC	62.000,00	11.079,81	11.079,81	0,00
Rec. de Rem. de Dep. Banc. de Rec. Vinc.	FMS	20.000,00	0,00	0,00	0,00
Rec. de Rem. de Dep. Banc. de Rec. Vinc.	PRE	2.000,00	0,00	0,00	0,00
Rec. de Rem. de Dep. Banc. de Rec. Vinc.	FMAS	17.600,00	1.917,16	1.917,16	0,00
Rem. de Outros Dep. Banc.de Recur. Vincu	PRE	67.000,00	8.246,92	8.246,92	38.962,91
Remuneracao de Outros Depositos de Recur	PRE	46.600,00	21.606,08	21.606,08	0,00

MUCAMBO

Continuação

Relatório Resumido da Execução Orçamentária
 Demonstrativo do Resultado Primário
 Orçamentos Fiscal e Seguridade Social
 Janeiro a Fevereiro /2017 - Bimestre Jan/Fev

LRF. Art. 53 inciso III - Anexo IV

R\$ Unidades

RECEITAS FISCAIS	UG	Previsão atualizada 2017	RECEITAS REALIZADAS		
			No Bimestre	Até o Bimestre Exerc. Anterior	
Outras Receitas de Valores Mobiliarios	PRE	10.000,00	0,00	0,00	0,00
OUTRAS RECEITAS PATRIMONIAIS		5.000,00	0,00	0,00	0,00
Outras Receitas Patrimoniais	PRE	5.000,00	0,00	0,00	0,00
RECEITA DE SERVICOS		17.000,00	0,00	0,00	0,00
RECEITA DE SERVICOS		17.000,00	0,00	0,00	0,00
Outros Servicos de Saude	FMS	10.000,00	0,00	0,00	0,00
Servicos de Abate de Animais	PRE	5.000,00	0,00	0,00	0,00
Outros Servicos	PRE	2.000,00	0,00	0,00	0,00
TRANSFERENCIAS CORRENTES		48.689.548,00	6.003.731,87	6.003.731,87	2.509.244,37
TRANSFERENCIAS INTERGOVERNAMENTAIS		39.361.348,00	6.003.731,87	6.003.731,87	2.509.244,37
Cota-Parte do Fundo de Participacao dos	PRE	15.244.800,00	2.593.849,89	2.593.849,89	809.534,39
Cota-Parte do Imposto sobre a Propriedad	PRE	10.000,00	7,72	7,72	27,80
Cota-Parte Royalties-Compen.Financ.pela	PRE	33.800,00	1.113,07	1.113,07	1.282,98
Cota-Parte Royalties pelo Excedente da P	PRE	12.800,00	1.457,30	1.457,30	0,00
Cota-Parte do Fundo Especial do Petroleo	PRE	167.000,00	26.523,94	26.523,94	0,00
Piso de Atencao Basica Fixo (PAB Fixo)	FMS	486.000,00	66.014,66	66.014,66	0,00
Piso de Atencao Basica Variavel (PAB Var	FMS	350.700,00	12.817,52	12.817,52	0,00
Saude da Familia	FMS	385.900,00	47.807,00	47.807,00	0,00
Agentes Comunitarios de Saude	FMS	332.000,00	77.064,00	77.064,00	0,00
Saude Bucal	FMS	165.700,00	26.760,00	26.760,00	0,00
Atencao de MAC Ambulatorial e Hospitalar	FMS	993.909,00	165.599,00	165.599,00	0,00
Vigilancia em Saude	FMS	175.795,00	23.197,64	23.197,64	0,00
Assistencia Farmaceutica	FMS	21.600,00	0,00	0,00	0,00
Qualificacao da Gestao do SUS	FMS	4.700,00	0,00	0,00	0,00
Outros Programas Financ. por Transf. Fun	FMS	214.300,00	81.600,00	81.600,00	0,00
Protecao Social Basica	FMAS	270.000,00	73.700,00	73.700,00	0,00
Outras Transferencias do FNAS	FMAS	387.300,00	9.826,93	9.826,93	0,00

MUCAMBO

Continuação

Relatório Resumido da Execução Orçamentária
 Demonstrativo do Resultado Primário
 Orçamentos Fiscal e Seguridade Social
 Janeiro a Fevereiro /2017 - Bimestre Jan/Fev

LRF. Art. 53 inciso III - Anexo IV

R\$ Unidades

RECEITAS FISCAIS	UG	Previsão atualizada 2017	RECEITAS REALIZADAS		
			No Bimestre	Até o Bimestre Exerc. Anterior	
Transferencias do Salario-Educacao	SEDUC	487.300,00	89.040,47	89.040,47	0,00
Transfer. Diretas do FNDE - Prog. Dinhei	SEDUC	313.700,00	0,00	0,00	0,00
Transfer. Direta do FNDE-Prog. Nacional	SEDUC	491.600,00	0,00	0,00	0,00
Tran.Dir.FNDE Ref.ao Progr.Nacional de A	SEDUC	14.900,00	0,00	0,00	0,00
Outras Transf. Dir. Fund. Nacio. Desenvo	SEDUC	210.900,00	0,00	0,00	0,00
Transferencia Financeira do ICMS - Deson	PRE	30.000,00	2.978,28	2.978,28	1.420,96
Demais Transferencias da Uniao	PRE	91.900,00	0,00	0,00	318.170,28
Cota-Parte do ICMS	PRE	5.180.000,00	766.925,20	766.925,20	569.791,08
Cota-Parte do IPVA	PRE	356.170,00	159.979,45	159.979,45	40.421,41
Cota-Parte do IPI - Municipios	PRE	25.000,00	2.590,46	2.590,46	0,00
Cota-Parte da Contribuicao de Intervenca	PRE	41.574,00	9.694,64	9.694,64	0,00
Transferencia de Recursos do Estado p/ P	FMS	1.000.000,00	0,00	0,00	0,00
Outras Transferencias dos Estados	PRE	136.400,00	0,00	0,00	0,00
Transf.Recur.do Fundo de Man.Desenv. da	FUNDEB	8.879.600,00	1.283.721,89	1.283.721,89	768.595,47
Transferencia de Recursos da Complementa	FUNDEB	2.846.000,00	481.462,81	481.462,81	0,00
TRANSFERENCIAS DE CONVENIOS		9.328.200,00	0,00	0,00	0,00
Transferencias de Convenios da Uniao p/	FMS	200.000,00	0,00	0,00	0,00
Transferenc.de Convenios Uniao Destinada	SEDUC	3.000.000,00	0,00	0,00	0,00
Transf.de Convenios Uniao Destinada a Pr	FMAS	200.000,00	0,00	0,00	0,00
Transf.de Conv. da Uniao Destinados a Pr	PRE	4.000.000,00	0,00	0,00	0,00
Outras Transferencias de Convenios da Un	PRE	1.000.000,00	0,00	0,00	0,00
Transferen.de Convenios Estados p/O Sist	FMS	500.000,00	0,00	0,00	0,00
Transf.de Convenio dos Estados Destinada	SEDUC	228.200,00	0,00	0,00	0,00
Outras Transferencias de Convenios dos E	PRE	200.000,00	0,00	0,00	0,00
OUTRAS RECEITAS CORRENTES		596.750,00	14.131,46	14.131,46	11.678,09
MULTAS E JUROS DE MORA - DIVERSOS		171.600,00	0,00	0,00	0,00

MUCAMBO

Continuação

Relatório Resumido da Execução Orçamentária
 Demonstrativo do Resultado Primário
 Orçamentos Fiscal e Seguridade Social
 Janeiro a Fevereiro /2017 - Bimestre Jan/Fev

LRF. Art. 53 inciso III - Anexo IV

R\$ Unidades

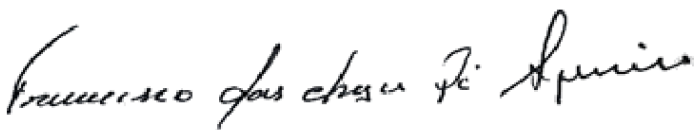
RECEITAS FISCAIS	UG	Previsão atualizada 2017	RECEITAS REALIZADAS		
			No Bimestre	Até o Bimestre Exerc. Anterior	
Multas e Juros de Mora do IPTU	PRE	80.000,00	0,00	0,00	0,00
Multas e Juros de Mora do ITBI	PRE	20.000,00	0,00	0,00	0,00
Multas e Juros de Mora do ISS	PRE	20.000,00	0,00	0,00	0,00
Multas e Juros de Mora de Outros Tributo	PRE	10.000,00	0,00	0,00	0,00
Multas e Juros de Mora da Divida Ativa d	PRE	10.000,00	0,00	0,00	0,00
Multas e Juros de Mora da Divida Ativa d	PRE	10.000,00	0,00	0,00	0,00
Multas e Juros de Mora da Divida Ativa d	PRE	10.000,00	0,00	0,00	0,00
Outras Multas e Juros de Mora - Financei	PRE	5.000,00	0,00	0,00	0,00
Multas Aplicadas Pelos Tribunais de Cont	PRE	1.600,00	0,00	0,00	0,00
Outras Multas	PRE	5.000,00	0,00	0,00	0,00
INDENIZACOES E RESTITUICOES		178.600,00	2.523,98	2.523,98	11.678,09
Outras Indenizacoes	PRE	5.000,00	0,00	0,00	11.678,09
Outras Restituicoes	PRE	173.600,00	2.523,98	2.523,98	0,00
RECEITA DA DIVIDA ATIVA		246.550,00	11.607,48	11.607,48	0,00
Receita da Divida Ativa do I.P.T.U.	PRE	216.550,00	11.607,48	11.607,48	0,00
Receita da Divida Ativa do I.S.S.	PRE	20.000,00	0,00	0,00	0,00
Receita da Divida Ativa de Outros Tribut	PRE	5.000,00	0,00	0,00	0,00
Receita da Divida Ativa Nao-Tributaria d	PRE	5.000,00	0,00	0,00	0,00
RECEITAS FISCAIS DE CAPITAL (VI) = (II-III-IV-V)		9.577.485,00	0,00	0,00	0,00
RECEITAS DE CAPITAL		9.627.485,00	0,00	0,00	0,00
ALIENACOES DE BENS		79.000,00	0,00	0,00	0,00
ALIENACAO DE BENS MOVEIS		29.000,00	0,00	0,00	0,00
Alienacao de Outros Bens Moveis	PRE	29.000,00	0,00	0,00	0,00
ALIENACAO DE BENS IMOVEIS		50.000,00	0,00	0,00	0,00
Alienacao de Outros Bens Imoveis	PRE	50.000,00	0,00	0,00	0,00
TRANSFERENCIAS DE CAPITAL		9.464.845,00	0,00	0,00	0,00
TRANSFERENCIAS INTERGOVERNAMENTAIS		8.898.045,00	0,00	0,00	0,00
Transferencias de Recursos do Sistema Un	FMS	57.200,00	0,00	0,00	0,00

Relatório Resumido da Execução Orçamentária
 Demonstrativo do Resultado Primário
 Orçamentos Fiscal e Seguridade Social
 Janeiro a Fevereiro /2017 - Bimestre Jan/Fev


LRF. Art. 53 inciso III - Anexo IV

R\$ Unidades

RECEITAS FISCAIS	UG	Previsão atualizada 2017	RECEITAS REALIZADAS		
			No Bimestre	Até o Bimestre Exerc. Anterior	
Transferencias de Recursos Destinados a	SEDUC	1.227.600,00	0,00	0,00	0,00
Outras Transferencias da Uniao	PRE	6.220.000,00	0,00	0,00	0,00
Transferencias de Recursos do Sistema Un	FMS	50.000,00	0,00	0,00	0,00
Outras Transferencias dos Estados	PRE	1.343.245,00	0,00	0,00	0,00
TRANSFERENCIAS DE CONVENIOS		566.800,00	0,00	0,00	0,00
Transferencias de Convenio da Uniao p/ o	FMS	50.000,00	0,00	0,00	0,00
Transferencias de Convenios da Uniao Des	PRE	331.900,00	0,00	0,00	0,00
Transf.de Conv.da Uniao Destin.a Prog. I	PRE	58.900,00	0,00	0,00	0,00
Transferencias de Convenio dos Estados p	FMS	28.700,00	0,00	0,00	0,00
Transf.de Conv.dos Estados Destin.a Prog	PRE	97.300,00	0,00	0,00	0,00
OUTRAS RECEITAS DE CAPITAL		83.640,00	0,00	0,00	0,00
OUTRAS RECEITAS (CAPITAL)		83.640,00	0,00	0,00	0,00
Outras Receitas	PRE	83.640,00	0,00	0,00	0,00
RECEITAS FISCAIS DE CAPITAL (VI) = (II-III-IV-V)		9.577.485,00	0,00	0,00	0,00
RECEITAS FISCAIS LÍQUIDAS (VII)		56.329.589,00	6.224.161,23	6.224.161,23	2.376.713,27



Gestor FRANCISCO DAS CHAGAS PARENTE AGUIAR
 C.P.F. 143.766.808-93



Contador LJM CONSULTORIA ADMINISTRATIVA E SISTEMAS EIRELI
 C.P.F.



Cont.Int. ANTONIO CLEVER DE AGUIAR
 C.P.F. 687.167.453-53

Relatório Resumido da Execução Orçamentária
 Demonstrativo do Resultado Primário
 Orçamentos Fiscal e Seguridade Social
 Janeiro a Fevereiro /2017 - Bimestre Jan/Fev

LRF. Art. 53 inciso III - Anexo IV

R\$ Unidades

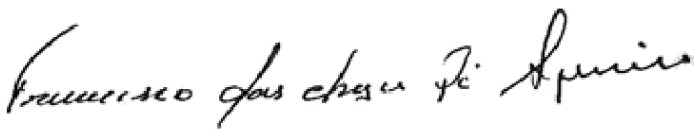
DESPESAS FISCAIS	Dotação atualizada 2017	DESPESAS LIQUIDADAS		
		No Bimestre	Até o Bimestre	Até o Bimestre Exerc. Anterior
DESPESAS				
3.0.00.00.00 DESPESAS CORRENTES	39.057.790,00	1.788.654,27	1.788.654,27	18.298.833,64
3.1.00.00.00 PESSOAL E ENCARGOS SOCIAIS	21.677.750,00	1.087.013,69	1.087.013,69	15.189.818,47
3.1.90.00.00 APLICAÇÕES DIRETAS	21.677.750,00	1.087.013,69	1.087.013,69	15.189.818,47
3.1.90.04.00 CONTRATAÇÃO POR TEMPO DETERMINADO	5.101.300,00	333.508,24	333.508,24	2.992.000,00
3.1.90.11.00 VENCIMENTOS E VANT. FIXAS PESSOAL CIVI	12.913.950,00	614.157,97	614.157,97	1.640.000,00
3.1.90.13.00 OBRIGAÇÕES PATRONAIS	3.640.500,00	139.347,48	139.347,48	10.557.800,00
3.1.90.92.00 DESPESAS DE EXERCÍCIOS ANTERIORES	22.000,00	0,00	0,00	18,47
3.2.00.00.00 JUROS E ENCARGOS DA DÍVIDA	26.100,00	3.241,78	3.241,78	0,00
3.2.90.00.00 APLICAÇÕES DIRETAS	26.100,00	3.241,78	3.241,78	0,00
3.2.90.21.00 JUROS SOBRE A DÍVIDA POR CONTRATO	26.100,00	3.241,78	3.241,78	0,00
3.3.00.00.00 OUTRAS DESPESAS CORRENTES	17.353.940,00	698.398,80	698.398,80	3.109.015,17
3.3.50.00.00 TRANSF. A INST. PRIV. SEM FINS LUCRATIVO	32.800,00	0,00	0,00	408.244,00
3.3.50.41.00 CONTRIBUIÇÕES	26.000,00	0,00	0,00	0,00
3.3.50.43.00 SUBVENÇÕES SOCIAIS	6.800,00	0,00	0,00	408.244,00
3.3.90.00.00 APLICAÇÕES DIRETAS	17.321.140,00	698.398,80	698.398,80	2.700.771,17
3.3.90.04.00 CONTRATAÇÃO POR TEMPO DETERMINADO	10.400,00	0,00	0,00	0,00
3.3.90.13.00 OBRIGAOES PATRONAIS	415.500,00	5.346,74	5.346,74	0,00
3.3.90.14.00 DIÁRIAS - CIVIL	170.570,00	10.150,00	10.150,00	26.612,11
3.3.90.30.00 MATERIAL DE CONSUMO	5.591.400,00	211.208,05	211.208,05	60.015,60
3.3.90.31.00 PREMIAÇÕES CULT.ART.CIENT.DESP.E OUTRA	12.300,00	0,00	0,00	2.800,00
3.3.90.32.00 MATERIAL, BENS OU SERV. DISTRIBUICAO G	302.900,00	5.260,35	5.260,35	1.425,00
3.3.90.33.00 PASSAGENS E DESPESAS COM LOCOMOÇÃO	1.000,00	0,00	0,00	25.231,56
3.3.90.35.00 SERVIÇOS DE CONSULTORIA	109.300,00	0,00	0,00	0,00
3.3.90.36.00 OUTROS SERV. DE TERCEIROS PESSOA FÍSIC	3.030.770,00	29.153,43	29.153,43	786.680,00
3.3.90.39.00 OUTROS SERV. DE TERC. PESSOA JURÍDICA	6.863.000,00	340.673,69	340.673,69	1.592.751,18
3.3.90.47.00 OBRIGAÇÕES TRIBUTÁRIAS E CONTRIBUTIVAS	177.400,00	36.863,35	36.863,35	0,00
3.3.90.48.00 OUTROS AUX. FINAN. A PESSOAS FÍSICAS	20.900,00	2.000,00	2.000,00	0,00
3.3.90.91.00 SENTENÇAS JUDICIAIS	36.500,00	0,00	0,00	300,00
3.3.90.92.00 DESPESAS DE EXERCÍCIOS ANTERIORES	239.800,00	57.743,19	57.743,19	204.955,72
3.3.90.93.00 INDENIZAÇÕES E RESTITUIÇÕES	339.400,00	0,00	0,00	0,00
4.0.00.00.00 DESPESAS DE CAPITAL	17.115.300,00	92.897,95	92.897,95	1.877.720,87
4.4.00.00.00 INVESTIMENTOS	16.313.800,00	2.450,00	2.450,00	312.628,19
4.4.90.00.00 APLICAÇÕES DIRETAS	16.313.800,00	2.450,00	2.450,00	312.628,19
4.4.90.51.00 OBRAS E INSTALAÇÕES	12.493.700,00	0,00	0,00	287.184,83
4.4.90.52.00 EQUIPAMENTOS E MATERIAL PERMANENTE	1.955.500,00	2.450,00	2.450,00	25.443,36
4.4.90.61.00 AQUISIÇÃO DE IMÓVEIS	1.864.600,00	0,00	0,00	0,00
4.5.00.00.00 INVERSÕES FINANCEIRAS	90.000,00	0,00	0,00	0,00
4.5.90.00.00 APLICAÇÕES DIRETAS	90.000,00	0,00	0,00	0,00
4.5.90.61.00 AQUISIÇÃO DE IMÓVEIS	90.000,00	0,00	0,00	0,00

Relatório Resumido da Execução Orçamentária
 Demonstrativo do Resultado Primário
 Orçamentos Fiscal e Seguridade Social
 Janeiro a Fevereiro /2017 - Bimestre Jan/Fev

LRF. Art. 53 inciso III - Anexo IV

R\$ Unidades

DESPESAS FISCAIS	Dotação atualizada 2017	DESPESAS LIQUIDADAS		
		No Bimestre	Até o Bimestre	Até o Bimestre Exerc. Anterior
4.6.00.00.00 AMORTIZAÇÃO DA DÍVIDA	711.500,00	90.447,95	90.447,95	1.565.092,68
4.6.90.00.00 APLICAÇÕES DIRETAS	711.500,00	90.447,95	90.447,95	1.565.092,68
4.6.90.71.00 PRINCIPAL DA DÍVIDA CONTRATUAL RESGATA	711.500,00	90.447,95	90.447,95	1.565.092,68
9.0.00.00.00 RESERVA DE CONTINGÊNCIA	156.500,00	0,00	0,00	0,00
9.9.00.00.00 RESERVA DE CONTINGÊNCIA	156.500,00	0,00	0,00	0,00
9.9.99.00.00 RESERVA DE CONTINGÊNCIA	156.500,00	0,00	0,00	0,00
9.9.99.99.00 RESERVA DE CONTINGÊNCIA	156.500,00	0,00	0,00	0,00
TOTAL DAS DESPESAS	56.329.590,0	1.881.552,22	1.881.552,22	20.176.554,51
SALDO DE EXERCÍCIO ANTERIOR			3.895.494,85	
DESPESAS LIQUIDADAS	56.329.590,00	1.881.552,22	1.881.552,22	20.176.554,51
RESULTADO FINAL			8.238.103,86	



Gestor FRANCISCO DAS CHAGAS PARENTE AGUIAR
C.P.F. 143.766.808-93



Cont.Int. ANTONIO CLEVER DE AGUIAR
C.P.F. 687.167.453-53



Contador LJM CONSULTORIA ADMINISTRATIVA E SISTEMAS EIRELI
C.P.F.

MUCAMBO

Relatório Resumido da Execução Orçamentária
Demonstrativo do Resultado Nominal
 Orçamentos Fiscal e Seguridade Social
 Janeiro a Fevereiro de 2017 / Bimestre Janeiro-Fevereiro

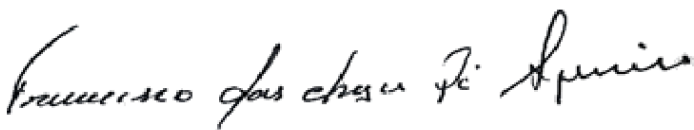
LRF. Art. 53 inciso III - Anexo VI

R\$ Unidades

E S P E C I F I C A C A O	S A L D O		
	Em 31 de Dez 2016 (a)	Em 31 de Dez 2016 (b)	Em 28 de Fev 2017 (c)
DIVIDA CONSOLIDADA (I)	0	0	0
DEDUCOES (II)	(300.198,82)	6.040.674,42	8.628.562,61
Ativo Disponível	3.895.494,85	5.879.480,77	7.363.559,01
Haveres Financeiros	0	0	0
(-) Restos a Pagar Processados	4.195.693,67	-161.193,65	-1.265.003,60
DIVIDA CONSOLIDADA LIQUIDA (III) = (I-II)	0	0	0
RECEITA DE PRIVATIZACOES (IV)	0	0	0
PASSIVOS RECONHECIDOS (V)	0	0	0
DIVIDA FISCAL LIQUIDA (III+IV-V)	0	0	0

E S P E C I F I C A C A O	PERIODO DE REFERENCIA	
	No Bimestre (c - b)	Ate o bimestre (c - a)
RESULTADO NOMINAL	0	0

FONTE: Balancetes Mensais



Gestor FRANCISCO DAS CHAGAS PARENTE AGUIAR
C.P.F. 143.766.808-93



Contador LJM CONSULTORIA ADMINISTRATIVA E SISTEMAS EIRELI
C.P.F.



Cont.Int. ANTONIO CLEVER DE AGUIAR
C.P.F. 687.167.453-53

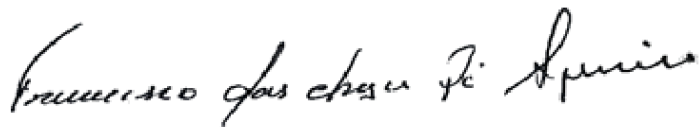
MUCAMBO

Relatório Redumido da Execução Orçamentária Demonstrativo dos Restos a Pagar por Poder e Órgão Orçamentos Fiscal e Seguridade Social Janeiro a Fevereiro /2017 - Bimestre Janeiro-Fevereiro

LRF. Art. 53 inciso V - Anexo II

R\$ Unidades

PODER / ÓRGÃO	RESTOS A PAGAR PROCESSADOS					RESTOS A PAGAR NÃO PROCESSADOS			
	INSCRITOS		Cancelados	Pagos	a Pagar	Inscritos	Cancelados	Pagos	a Pagar
	Exercícios Anteriores	Em 2017							
FUNDEB	0,00	14.925,07	0,00	0,00	459.364,11	1.567.306,19	0,00	0,00	1.567.306,19
FUNDO MUNICIPAL DE ASSISTENCIA SOCIAL	0,00	3.790,72	0,00	4.430,82	105.617,40	162.175,77	0,00	0,00	162.175,77
FUNDO MUNICIPAL DE SAUDE	0,00	30.312,55	0,00	81.233,94	1.386.223,65	1.693.913,17	0,00	0,00	1.693.913,17
FUNDO MUNICIPAL DE EDUCACAO	0,00	30.440,14	0,00	0,00	248.852,74	448.806,86	0,00	0,00	448.806,86
PREFEITURA MUNICIPAL DE MUCAMBO	0,00	15.715,73	0,00	527,81	4.792.809,85	1.318.079,37	0,00	0,00	1.318.079,37
CAMARA MUNICIPAL	2.600,00	0,00	0,00	0,00	2.600,00	0,00	0,00	0,00	0,00
Total	2.600,00	95.184,21	0,00	86.192,57	6.995.467,75	5.190.281,36	0,00	0,00	5.190.281,36



Gestor FRANCISCO DAS CHAGAS PARENTE AGUIAR
C.P.F. 143.766.808-93



Contador LJM CONSULTORIA ADMINISTRATIVA E SISTEMAS EIRELI
C.P.F.




Cont.Int. ANTONIO CLEVER DE AGUIAR
C.P.F. 687.167.453-53

Relatório Resumido da Execução Orçamentária
Dem. das Receitas de Oper. de Créd. e Despesas de Capital
Orçamentos Fiscal e Seguridade Social
Janeiro a Fevereiro /2017 - Bimestre Jan/Fev

RREO - Anexo XI (LRF, art.53,&1ª Inciso 1

R\$ Unidades


RECEITAS	Previsão atualizada (a)	RECEITAS REALIZADAS até o Bimestre		SALDO A REALIZAR (c) = (a-b)
		até o Bimestre (b)		
RECEITAS DE OPERAÇÕES DE CRÉDITOS (I)	0,00	0,00		0,00
DESPESAS				
DESPESAS	DOTAÇÃO ATUALIZADA (d)	DESPESAS EXECUTADAS até o Bimestre		SALDO A EXECUTAR (g) = (d) - (e+f)
		LIQUIDADAS (e)	INSCRITAS EM RESTOS A PAGAR NÃO PROCESSADOS (f)	
DESPESAS CAPITAL	0,00	0,00	0,00	0,00
(-) Incentivos Fiscais a Contribuinte				
(-) Incentivos Fiscais a Contribuinte				
(-) Incentivos Fiscais a Contribuinte por Inst.Financeiras				
DESPESAS DE CAPITAL LÍQUIDA (II)	0,00	0,00	0,00	0,00
RESULTADO PARA APURAÇÃO DA REGRA DE OURO (III) = (I-II)	0,00	0,00		0,00



Gestor FRANCISCO DAS CHAGAS PARENTE AGUIAR
C.P.F. 143.766.808-93



Cont.Int. ANTONIO CLEVER DE AGUIAR
C.P.F. 687.167.453-53



Contador LJM CONSULTORIA ADMINISTRATIVA E SISTEMAS EIRELI
C.P.F.

Relatório Resumido da Execução Orçamentária
Dem.da Receitas de Alienação de Ativos e Aplic.dos Recursos
Orçamentos Fiscal e Seguridade Social
Janeiro a Fevereiro /2017 - Bimestre Jan/Fev


RREO - Anexo XIV (LRF, art.53,&1ª Inciso III)

R\$ 1,00

RECEITAS	Previsão atualizada (a)	RECEITAS REALIZADAS (b)	SALDO A REALIZAR (c) = (a-b)
RECEITAS DE CAPITAL	0,00	0,00	0,00
ALIENAÇÃO DE ATIVOS	0,00	0,00	0,00
Alienação de Bens Móveis	0,00	0,00	0,00
Alienação de Bens Imóveis	0,00	0,00	0,00
TOTAL	0,00	0,00	0,00

DESPESAS APLICAÇÃO DOS RECURSOS DA ALIENAÇÃO DE ATIVOS	DOTAÇÃO ATUALIZADA (d)	DESPESAS EXECUTADAS até o Bimestre		SALDO A EXECUTAR (g) = (d) - (e+f)
		LIQUIDADAS (e)	INSCRITAS EM RESTOS A PAGAR NÃO PROCESSADOS (f)	
DESPESAS DE CAPITAL	0,00	0,00	0,00	0,00
Investimentos	0,00	0,00	0,00	0,00
Inversões Financeiras	0,00	0,00	0,00	0,00
Amortização da Dívida	0,00	0,00	0,00	0,00
DESPESAS CORRENTES DOS REGIMES DE PREVIDÊNCIAS	0,00	0,00	0,00	0,00
Regime Geral da Previdência Social	0,00	0,00	0,00	0,00
Regime Próprio dos Servidores Públicos	0,00	0,00	0,00	0,00
TOTAL	0,00	0,00	0,00	0,00

SALDO FINANCEIRO A APLICAR	EXEANT (h)	EXEATU (i) = (b) - (e+f)	SALDO ATUAL (j) = (h+i)
	0,00	0,00	0,00



Gestor FRANCISCO DAS CHAGAS PARENTE AGUIAR
C.P.F. 143.766.808-93



Cont.Int. ANTONIO CLEVER DE AGUIAR
C.P.F. 687.167.453-53



Contador LJM CONSULTORIA ADMINISTRATIVA E SISTEMAS EIRELI
C.P.F.

GOVERNO MUNICIPAL DE MUCAMBO
RELATÓRIO RESUMIDO DA EXECUÇÃO ORÇAMENTÁRIA
DEMONSTRATIVO DAS RECEITAS E DESPESAS PREVIDENCIÁRIAS DO REGIME PRÓPRIO DOS SERVIDORES PÚBLICOS
1º BIMESTRE DE 2017

RREO - Anexo V (LRF, Art. 53, inciso II)

R\$ 1,00

RECEITAS PREVIDENCIÁRIAS	PREVISÃO INICIAL	PREVISÃO ATUALIZADA	RECEITAS REALIZADAS		
			No Bimestre	Até o Bimestre 1º 2017	Até o Bimestre 1º 2017
RECEITAS PREVIDENCIÁRIAS - RPPS (EXCETO INTRA-ORÇAMENTÁRIAS) (I)					
RECEITAS CORRENTES					
Receita de Contribuições					
Pessoal Civil					
Contribuição de Servidor Ativo Civil					
Contribuição de Servidor Inativo Civil					
Contribuição de Pensionista Civil					
Pessoal Militar					
Contribuição de Militar Ativo					
Contribuição de Militar Inativo					
Contribuição de Pensionista Militar					
Outras Contribuições Previdenciárias					
Compensação Previdenciária entre RGPS e RPPS					
Receita Patrimonial					
Receitas Imobiliárias					
Receitas de Valores Mobiliários					
Outras Receitas Patrimoniais					
Outras Receitas Correntes					
RECEITAS DE CAPITAL					
Alienação de Bens					
Outras Receitas de Capital					
RECEITAS PREVIDENCIÁRIAS - RPPS (EXCETO INTRA-ORÇAMENTÁRIAS) (II)					
REPASSES PREVIDENCIÁRIOS PARA COBERTURA DE DÉFICT - RPPS (III)					

SEM MOVIMENTO

GOVERNO MUNICIPAL DE MUCAMBO
RELATÓRIO RESUMIDO DA EXECUÇÃO ORÇAMENTÁRIA
DEMONSTRATIVO DAS RECEITAS E DESPESAS PREVIDENCIÁRIAS DO REGIME PRÓPRIO DOS SERVIDORES PÚBLICOS
1º BIMESTRE DE 2017

OUTROS APORTES AO RPPS (IV)					
TOTAL DAS RECEITAS PREVIDENCIÁRIAS - RPPS (V) = (I + II + III + IV)					

DESPESAS PREVIDENCIÁRIAS	PREVISÃO INICIAL	PREVISÃO ATUALIZADA	DESPESAS LIQUIDADAS		
			No Bimestre	Até o Bimestre 1º 2017	Até o Bimestre 1º 2017
DESPESAS PREVIDENCIÁRIAS - RPPS (EXCETO INTRA-ORÇAMENTÁRIAS) (VI)					
ADMINISTRAÇÃO					
Despesas Correntes					
Despesas de Capital					
PREVIDÊNCIA SOCIAL					
Pessoal Civil					
Reformas					
Pensões					
Outros Benefícios Previdenciários					
Outras Despesas Previdenciárias					
Compensação Previdenciária de Aposentadorias entre o RPPS e o RGPS					
Compensação Previdenciária de Pensões entre o RPPS e o RGPS					
Demais Despesas Previdenciárias					
DESPESAS PREVIDENCIÁRIAS - RPPS (INTRA-ORÇAMENTÁRIAS) (VII)					
RESERVA DO RPPS (VIII)					
TOTAL DAS DESPESAS PREVIDENCIÁRIAS - RPPS (IX) = (VI + VII + VIII)					
RESULTADO PREVIDENCIÁRIO - RPPS (X) = (V + IX)					

SEM MOVIMENTO

SALDO DAS DISPONIBILIDADES FINANCEIRAS E INVESTIMENTOS DO RPPS	<MÊS ANTERIOR>	PERÍODO DE REFERÊNCIA	
		2017	2017
Caixa			
Bancos Conta Movimento			
Investimentos			

GOVERNO MUNICIPAL DE MUCAMBO
 RELATÓRIO RESUMIDO DA EXECUÇÃO ORÇAMENTÁRIA
DEMONSTRATIVO DAS RECEITAS E DESPESAS PREVIDENCIÁRIAS DO REGIME PRÓPRIO DOS SERVIDORES PÚBLICOS
 1º BIMESTRE DE 2017

RECEITAS PREVIDENCIÁRIAS INTRA-ORÇAMENTÁRIAS - RPPS	PREVISÃO INICIAL	PREVISÃO ATUALIZADA	RECEITAS REALIZADAS		
			No Bimestre	Até o Bimestre 1º 2017	Até o Bimestre 1º 2017
RECEITA CORRENTES Receita de Contribuições Pessoal Civil Contribuição Patronal de Servidor Ativo Civil Contribuição Patronal de Servidor Inativo Civil Contribuição Patronal de Pensionista Civil Pessoal Militar Contribuição Patronal de Militar Ativo Contribuição Patronal de Militar Inativo Contribuição Patronal de Pensionista Militar Outras Contribuições Previdenciárias Receita Patrimonial Receitas Imobiliárias Receitas de Valores Mobiliários Outras Receitas Patrimoniais Outras Receitas Correntes RECEITAS DE CAPITAL Alienação de Bens Outras Receitas de Capital					
TOTAL DAS RECEITAS PREVIDENCIÁRIAS INTRA-ORÇAMENTÁRIAS					

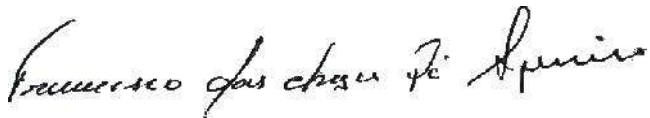
SEM MOVIMENTO

	DOTAÇÃO	DOTAÇÃO	DESPESAS LIQUIDADAS
--	---------	---------	---------------------

GOVERNO MUNICIPAL DE MUCAMBO
 RELATÓRIO RESUMIDO DA EXECUÇÃO ORÇAMENTÁRIA
DEMONSTRATIVO DAS RECEITAS E DESPESAS PREVIDENCIÁRIAS DO REGIME PRÓPRIO DOS SERVIDORES PÚBLICOS
 1º BIMESTRE DE 2017

DESPESAS PREVIDENCIÁRIAS INTRA-ORÇAMENTÁRIAS - RPPS	DOTAÇÃO INICIAL	DOTAÇÃO ATUALIZADA	No Bimestre	Até o Bimestre 1º 2017	Até o 1º Bimestre 2017
ADMINISTRAÇÃO (XIV) Despesas Correntes Despesas de Capital					
TOTAL DAS DESPESAS PREVIDENCIÁRIAS INTRA-ORÇAMENTÁRIAS					

FONTE:





Gestor: FRANCISCO DAS CHAGAS PARENTE AGUIAR
 C.P.F. 143.766.808-93

Contador: LEONARDO JOSE MACEDO
 CPF: 246.015.433-04

Cont.Int.: ANTONIO CLEVER DE AGUIAR
 CPF: 687.167.453-53

GOVERNO MUNICIPAL DE MUCAMBO
 RELATÓRIO RESUMIDO DA EXECUÇÃO ORÇAMENTÁRIA
DEMONSTRATIVO DAS RECEITAS DE IMPOSTOS LÍQUIDA E DAS DESPESAS PRÓPRIAS COM AÇÕES E SERVIÇOS PÚBLICOS DE SAÚDE
 ORÇAMENTO FISCAL E DA SEGURIDADE SOCIAL
 1º BIMESTRE DO EXERCÍCIO DE 2017

RREO - Anexo XVI (ADCT, art. 77)

R\$ 1,00

RECEITAS PREVIDENCIÁRIAS	PREVISÃO INICIAL	PREVISÃO ATUALIZADA (a)	RECEITAS REALIZADAS	
			Até o Bimestre (b)	% (b/a)
RECEITAS DE IMPOSTOS LÍQUIDAS E TRANSF. CONSTITUCIONAIS E LEGAIS (I)	45.286.694,00	45.286.694,00	3.598.528,36	
Impostos	1.280.000,00	1.280.000,00	60.589,88	0,05
Multas, Juros de Mora e Outros Encargos dos Impostos				
Dívida Ativa dos Impostos	246.550,00	246.550,00	-	
Multas, Juros de Mora, Atual. Mon. Outros Encar. da Dívida Ativa dos Impostos		-	-	
Receitas de Transferências Constitucionais e Legais	43.760.144,00	43.760.144,00	3.537.938,48	0,08
TRANSFERÊNCIAS DE RECURSOS DO SISTEMA ÚNICO DE SAÚDE - SUS (II)	4.929.404,56	4.929.404,56	516.473,55	0,10
RECEITAS DE OPERAÇÕES DE CRÉDITO VINCULADAS À SAÚDE (III)	-	-	-	
OUTRAS RECEITAS ORÇAMENTÁRIAS	10.842.685,44	10.842.685,44	2.109.159,32	0,19
(-) DEDUÇÃO PARA O FUNDEB	4.729.194,00	4.729.194,00	705.053,03	0,15
TOTAL	56.329.590,00	56.329.590,00	5.519.108,20	0,10
DESPESAS COM SAÚDE (Por Grupo de Natureza da Despesa)	DOTAÇÃO INICIAL	DOTAÇÃO ATUALIZADA (c)	DESPESAS LIQUIDADAS	
			Até o Bimestre (d)	% (d/c)
DESPESAS CORRENTES	11.119.900,00	11.119.900,00	613.590,92	0,11
Pessoal e Encargos Sociais	5.161.800,00	5.161.800,00	406.360,51	0,08
Juros e Encargos da Dívida	-	-		
Outras Despesas Correntes	5.958.100,00	5.958.100,00	207.230,41	0,03
DESPESA DE CAPITAL	919.600,00	919.600,00	2.450,00	0,00
Investimentos	919.600,00	919.600,00	2.450,00	0,00
Inversões Financeiras				
Amortização da Dívida	-	-	-	
TOTAL (IV)	12.039.500,00	12.039.500,00	616.040,92	0,12

		DOTAÇÃO	DESPESAS LIQUIDADAS
--	--	---------	---------------------

GOVERNO MUNICIPAL DE MUCAMBO
RELATÓRIO RESUMIDO DA EXECUÇÃO ORÇAMENTÁRIA
DEMONSTRATIVO DAS RECEITAS DE IMPOSTOS LÍQUIDA E DAS DESPESAS PRÓPRIAS COM AÇÕES E SERVIÇOS PÚBLICOS DE SAÚDE
ORÇAMENTO FISCAL E DA SEGURIDADE SOCIAL
1º BIMESTRE DO EXERCÍCIO DE 2017

DESPESAS PRÓPRIAS COM AÇÕES E SERV. PÚBLICOS DE SAÚDE	DOTAÇÃO INICIAL	DOTAÇÃO ATUALIZADA	Até o Bimestre (e)	% (e)/despesas com saúde
DESPESAS COM SAÚDE	12.039.500,00	12.039.500,00	616.040,92	
(+) RESTOS A PAGAR INSCRITOS EM EXERCÍCIOS ANTERIORES LIQUIDADOS NO EXERCÍCIO ATUAL			-	
(-) DESPESAS COM INATIVOS E PENSIONISTAS				
(-) DESPESAS CUSTEADAS COM OUT. RECURSOS DEST. À SAÚDE				
Recursos de Transferências do Sistema Único de Saúde - SUS	4.929.404,56	4.929.404,56	516.473,55	
Recursos de Operações de Crédito				
Outros Recursos	-	-	-	
(-) RESTOS A PAGAR INSCRITOS NO EXERCÍCIO SEM DISPONIBILIDADE FINANCEIRA DE RECURSOS PRÓPRIOS VINCULADOS			-	
TOTAL DESPESAS PRÓPRIAS COM AÇÕES E SERV. PÚBL. DE SAÚDE (V)	7.110.095,44	7.110.095,44	99.567,37	2,77

SALDO DAS DISPONIBILIDADES FINANCEIRAS E INVESTIMENTOS DO RPPS	RESTOS A PAGAR INSCRITOS COM DISPONIBILIDADE FINANCEIRA DE RECURSOS PRÓPRIOS VINCULADOS	
	Inscritos em Exercícios Anteriores	Cancelados Em 2017(VI)
RESTOS A PAGAR DE DESPESAS PRÓPRIAS COM AÇÕES E SERVIÇOS PÚBLICOS DE SAÚDE	-	-

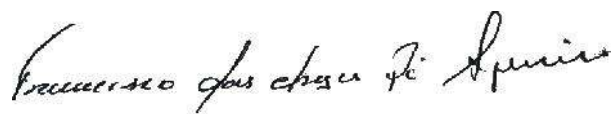
PARTICIPAÇÃO DAS DESPESAS COM AÇÕES E SERVIÇOS PÚBLICOS DE SAÚDE NA RECEITA DE IMPOSTOS LÍQUIDA E TRANSFERÊNCIAS CONSTITUCIONAIS E LEGAIS - LIMITE CONSTITUCIONAL $\leq \frac{(V - VI)}{I}$	
---	--

DESPESAS COM SAÚDE (Por Subfunção)	DOTAÇÃO INICIAL	DOTAÇÃO ATUALIZADA	DESPESAS LIQUIDADAS	
			Até o Bimestre (i)	% (i/total i)
Atenção Básica	2.950.500,00	2.950.500,00	96.980,99	0,16
Assistência Hospitalar e Ambulatorial	5.407.500,00	5.407.500,00	293.252,52	0,48
Suporte Profilático e Terapêutico	183.000,00	183.000,00	1.100,00	
Vigilância Sanitária	-	-	-	-

GOVERNO MUNICIPAL DE MUCAMBO
RELATÓRIO RESUMIDO DA EXECUÇÃO ORÇAMENTÁRIA
DEMONSTRATIVO DAS RECEITAS DE IMPOSTOS LÍQUIDA E DAS DESPESAS PRÓPRIAS COM AÇÕES E SERVIÇOS PÚBLICOS DE SAÚDE
ORÇAMENTO FISCAL E DA SEGURIDADE SOCIAL
1º BIMESTRE DO EXERCÍCIO DE 2017

Vigilância Epidemiológica	474.800,00	474.800,00	49.496,01	-
Alimentação e Nutrição			-	
Outras Subfunções	3.023.700,00	3.023.700,00	175.211,40	-
TOTAL	12.039.500,00	12.039.500,00	616.040,92	0,63

FONTE:



Gestor: FRANCISCO DAS CHAGAS PARENTE AGUIAR
CPF:143.766.808-93



Contador: LEONARDO JOSE MACEDO
C.P.F. 246.015.433-04



Cont.Int. ANTONIO CLEVER DE AGUIAR
C.P.F. 687.167.453-53

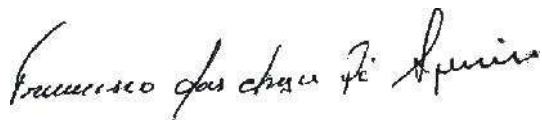
GOVERNO MUNICIPAL DE MUCAMBO
 RELATÓRIO RESUMIDO DA EXECUÇÃO ORÇAMENTÁRIA
DEMOSTRATIVO DA PROJEÇÃO ATUARIAL DO REGIME PRÓPRIO DE PREVIDÊNCIA SOCIAL DOS SERVIDORES PÚBLICOS
 ORÇAMENTO DA SEGURIDADE SOCIAL
 1º BIMESTRE DO EXERCÍCIO 2017

RREO - AnexoXIII (LRF, Art. 53, § 1º, inciso II)

R\$ 1,00

EXERCÍCIO	RECEITAS PREVIDENCIÁRIAS (a)	RECEITAS PREVIDENCIÁRIAS (b)	RESULTADO PREVIDENCIÁRIO (c) = (a + b)	SALDO FINANCEIRO DO EXERCÍCIO (d) = ("d" exercício anterior) + (c)
	<div style="font-size: 4em; font-weight: bold; letter-spacing: 0.5em;">SEM MOVIMENTO</div> <p>O MUNICIPIO NÃO POSSUE REGIME PRÓPRIO DE PREVIDENCIA</p>			

FONTES:



Gestor: FRANCISCO DAS CHAGAS P. AGUIAR
 CPF: 143.766.808-93



Contador: LEONARDO JOSE MACEDO
 CPF: 246.015.433-04



Cont.Int.: ANTONIO CLEVER DE AGUIAR
 CPF: 687.167.453-53

GOVERNO MUNICIPAL DE MUCAMBO
 RELATÓRIO RESUMIDO DA EXECUÇÃO ORÇAMENTÁRIA
DEMONSTRATIVO DAS PARCERIAS PÚBLICO-PRIVADAS
 ORÇAMENTO FISCAL E DA SEGURIDADE SOCIAL
 1º BIMESTRE DO EXERCÍCIO DE 2017

RREO - Anexo XVII (Lei nº 11.079, de 30.12.2004, arts. 22, 25 e 28)

R\$ 1,00

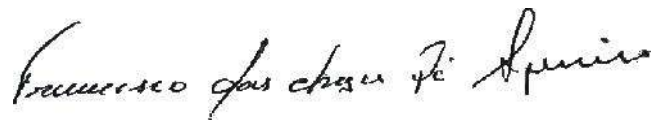
ESPECIFICAÇÃO	SALTO TOTAL EM 31 DE DEZEMBRO DO EXERCÍCIO ANTERIOR (a)	REGISTROS EFETUADOS EM <2016>		SALDO TOTAL (c) = (a + b)
		No bimestre	Até o bimestre (b)	
TOTAL DE ATIVOS				
Direitos Futuros				
Ativos Contabilizados na SPE				
Contrapartida para Provisões de PPP				
TOTAL DE PASSIVOS (I)				
Obrigações Não Relacionadas a Serviços				
Contrapartida para Ativos da SPE				
Provisões de PPP				
GARANTIAS DE PPP (II)				
SALDO LÍQUIDO DE PASSIVOS DE PPP (III) = (I-II)				
PASSIVOS CONTINGENTES				
Contraprestações Futuras				
Riscos Não Provisionados				
Outros Passivos Contingentes				
ATIVOS CONTINGENTES				
Serviços Futuros				
Outros Ativos Contingentes				

SEM MOVIMENTO

GOVERNO MUNICIPAL DE MUCAMBO
 RELATÓRIO RESUMIDO DA EXECUÇÃO ORÇAMENTÁRIA
DEMONSTRATIVO DAS PARCERIAS PÚBLICO-PRIVADAS
 ORÇAMENTO FISCAL E DA SEGURIDADE SOCIAL
 1º BIMESTRE DO EXERCÍCIO DE 2017

DESPESAS DE PPP	EXERCÍCIO ANTERIOR	EXERCÍCIO CORRETE (EC)	<EC + 1>	<EC + 2>	<EC + 3>	<EC + 4>	<EC + 5>	<EC + 6>	<EC + 7>	<EC + 8>	<EC + 9>
Do Ente Federado											
Das Estatais Não-Dependentes											
TOTAL DAS DESPESAS											
RECEITA CORRENTE LÍQUIDA (RCL)											
TOTAL DAS DESPESAS / RCL (%)											
Nota:											

FONTE:



Gestor: FRANCISCO DAS CHAGAS PARENTE AGUIAR
 CPF: 143.766.808-93



Contador: LEONARDO JOSE MACEDO
 CPF: 246.015.433-04



Cont.Int. ANTONIO CLEVER DE AGUIAR
 C.P.F. 687.167.453-5

GOVERNO MUNICIPAL DE MUCAMBO
RELATÓRIO RESUMIDO DA EXECUÇÃO ORÇAMENTÁRIA
DEMOSTRATIVO SIMPLIFICADO DO RELATÓRIO RESUMIDO DA EXECUÇÃO ORÇAMENTÁRIA
ORÇAMENTO FISCAL E DA SEGURIDADE SOCIAL
1º BIMESTRE DE 2017

LRF, Art. 48 - Anexo XVIII

R\$1 ,00

BALANÇO ORÇAMENTÁRIO - RECEITAS	No Bimestre	Até o Bimestre
Previsão Inicial da Receita	9.388.265,00	56.329.590,00
Previsão Atualizada da Receita	9.388.265,00	56.329.590,00
Receitas Realizadas	5.519.108,20	5.519.108,20
Déficit Orçamentário	3.869.156,80	50.810.481,80
Saldos de Exercício Anteriores		
BALANÇO ORÇAMENTÁRIO - DESPESAS	No Bimestre	Até o Bimestre
Dotação Inicial		56.329.590,00
Créditos Adicionais		-
Dotação Atualizada		56.329.590,00
Despesas Empenhadas	7.071.833,58	7.071.833,58
Despesas Liquidadas	1.881.552,22	1.881.552,22
Superávit Orçamentário		49.257.756,42

DESPESAS POR FUNÇÃO/SUBFUNÇÃO	No Bimestre	Até o Bimestre
Despesas Empenhadas	7.071.833,58	7.071.833,58
Despesas Liquidadas	1.881.552,22	1.881.552,22

RECEITA CORRENTE LÍQUIDA - RCL	No Bimestre	Até o Bimestre
RECEITA CORRENTE LÍQUIDA - RCL	5.519.108,20	5.519.108,20

RECEITAS/DESPESAS DOS REGIMES DE PREVIDÊNCIA	No Bimestre	Até o Bimestre
Regime Geral de Previdência Social		
Receitas Previdenciárias (I)		
Receitas Previdenciárias (II)		
Receitas Previdenciárias (III) = (I - II)		

GOVERNO MUNICIPAL DE MUCAMBO
 RELATÓRIO RESUMIDO DA EXECUÇÃO ORÇAMENTÁRIA
DEMOSTRATIVO SIMPLIFICADO DO RELATÓRIO RESUMIDO DA EXECUÇÃO ORÇAMENTÁRIA
 ORÇAMENTO FISCAL E DA SEGURIDADE SOCIAL
 1º BIMESTRE DE 2017

Regime Próprio de Previdência Social dos Servidores Públicos		
Receitas Previdenciárias (IV)		
Receitas Previdenciárias (V)		
Receitas Previdenciárias (VI) = (IV - V)		

RESULTADOS NOMINAL E PRIMARIO	Meta Fixada no AMF da LDO (a)	Resultado Apurado Até o Bimestre (b)	% em Relação a Meta (b/a)
Resultado Nominal			
Resultado Primário			

MOVIMENTAÇÃO DOS RESTOS A PAGAR	Inscrição	Cancelamento Até o Bimestre	Pagamento Até o Bimestre	Saldo a Pagar
POR PODER E MINISTÉRIO PÚBLICO				
RESTOS A PAGAR PROCESSADOS				
Poder Executivo	-		-	-
Poder Legislativo	-		-	-
Poder Judiciário				
Ministério Público				
RESTOS A PAGAR NÃO-PROCESSADOS				
Poder Executivo	-	-	-	-
Poder Legislativo	-		0	-
Poder Judiciário				
Ministério Público				
TOTAL	-	-	-	-

GOVERNO MUNICIPAL DE MUCAMBO
RELATÓRIO RESUMIDO DA EXECUÇÃO ORÇAMENTÁRIA
DEMOSTRATIVO SIMPLIFICADO DO RELATÓRIO RESUMIDO DA EXECUÇÃO ORÇAMENTÁRIA
ORÇAMENTO FISCAL E DA SEGURIDADE SOCIAL
1º BIMESTRE DE 2017

DESPESAS COM MANUTENÇÃO E DESENVOLVIMENTO DO ENSINO - MDE	Valor Apurado Até o Bimestre	Limites Constitucionais Anuais	
		% Mínimo a Aplicar no Exercício	% Aplicado Até o Bimestre
Mínimo Anual de <18% / 25%> das Receitas de Impostos na Manutenção e Desenvolvimento do Ensino - MDE	-	25,00%	0,00%
Maximo Anual de 40% das Despesas com MDE no Ensino Fundamental	385.808,65	40,00%	21,86%
Mínimo Anual de 60% do FUNDEF na Remuneração dos Professores do Ensino Fundamental	285.958,83	60,00%	16,20%

RECEITAS DE OPERAÇÕES DE CRÉDITO E DESPESAS DE CAPITAL	Valor Apurado Até o Bimestre	Saldo a Realizar
Receitas e Operações de Créditos		
Despesa de Capital Líquida		

PROJEÇÃO ATUARIAL DOS REGIMES DE PREVIDÊNCIA	Inscrição	Cancelamento Até o Bimestre	Pagamento Até o Bimestre	Saldo a Pagar
Regime Geral de Previdência Social				
Receitas Previdenciárias (I)				
Receitas Previdenciárias (II)				
Receitas Previdenciárias (I - II)				
Regime Próprio de Previdência Social dos Servidores Públicos				
Receitas Previdenciárias (IV)				
Receitas Previdenciárias (V)				
Receitas Previdenciárias (IV - V)				

RECEITA DA ALIENAÇÃO DE ATIVOS E APLICAÇÃO DOS RECURSOS	Valor Apurado Até o Bimestre	Saldo a Realizar
Receita de Capital Resultante da Alienação de Ativos		
Aplicação dos Recursos da Alienação de Ativos		

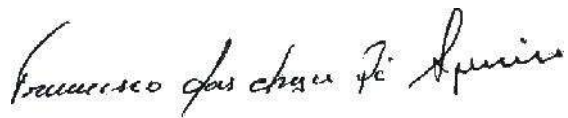
GOVERNO MUNICIPAL DE MUCAMBO
 RELATÓRIO RESUMIDO DA EXECUÇÃO ORÇAMENTÁRIA
DEMOSTRATIVO SIMPLIFICADO DO RELATÓRIO RESUMIDO DA EXECUÇÃO ORÇAMENTÁRIA
 ORÇAMENTO FISCAL E DA SEGURIDADE SOCIAL
 1º BIMESTRE DE 2017

DESPESAS COM AÇÕES E SERVIÇOS PÚBLICOS DE SAÚDE	Valor Apurado Até o Bimestre	Limites Constitucionais Anuais	
		% Mínimo a Aplicar no Exercício	% Aplicado Até o Bimestre
Despesas Próprias com Ações e Serviços Públicos de Saúde	99.567,37	15,00%	2,77%

DESPESAS DE CARÁTER CONTINUADO DERIVADAS DE PPP CONTRATADAS	VALOR APURADO NO EXERCÍCIO CORRENTE
Total das Despesas/RCL (%)	

FORNECEDOR:

FORNECEDOR:



Gestor: FRANCISCO DAS CHAGAS PARENTE AGUIAR
 CPF: 143.766.808-93



Contador: LEONARDO JOSE MACEDO
 CPF: 246.015.433-04



Cont.Int.: ANTONIO CLEVER DE AGUIAR
 CPF: 687.167.453-53