



**M** Prefeitura Municipal de  
**Mucambo**  
Uma Nova Tempo

# **RELATÓRIO RESUMIDO DA EXECUÇÃO ORÇAMENTÁRIA (RREO)**

**5º Bimestre de 2015  
(Setembro/Outubro)**

Rua Construtor Gonçalo Vidal S/N - CEP 62.170-000 - Mucambo - CE



**DECLARAÇÃO DE PUBLICAÇÃO DO RELATÓRIO RESUMIDO  
DA EXECUÇÃO ORÇAMENTÁRIA**

**DECLARAMOS, sob as penas da Lei, que o Relatório Resumido da Execução Orçamentária – RREO, do município de Mucambo – Ceará, relativo ao 5º Bimestre de 2015. (Setembro/Outubro), foi publicado no paço municipal e nos demais locais de acesso público do Município, no dia 30 de Novembro de 2015, em atendimento ao disposto nos artigos 52 e 53 da Lei Complementar nº 101, de 04 de maio de 2000.**

Comprometo-me sob as penas da Lei, encaminhar nesta data, uma via da presente declaração ao Tribunal de Contas dos Municípios do Estado do Ceará.

Mucambo-CE, 30 de Novembro de 2015

Wilebaldo Melo Aguiar  
Prefeito Municipal

Francisco Marcos Costa de Andrade  
Contabilista da Prefeitura  
CRC 013006/O-6



## **EDITAL DE PUBLICAÇÃO**

O PREFEITO MUNICIPAL DE MUCAMBO – CE., nos uso de suas atribuições que lhe são conferidas pela Lei Orgânica, e de conformidade com a determinação contida na Lei Complementar nº 101, de 04 de maio de 2000 (Lei de Responsabilidade Fiscal), AUTORIZA a publicação mediante afixação nos quadros de avisos da Secretaria Municipal de Finanças, Câmara Municipal, mídia eletrônica, especificamente no Site do município no endereço: <http://www.pmmucambo.com>, e em demais locais de amplo acesso público, para divulgação nesta data dos seguintes relatórios e demonstrativos: RREO – Relatório Resumido da Execução Orçamentária (Art. 52 e 53 da Lei Complementar nº101/2000), referente ao 5º Bimestre de 2015 (SETEMBRO / OUTUBRO).

Paço da Prefeitura Municipal de Mucambo-CE, 30 de novembro de 2015

Wilebaldo Melo Aguiar  
Prefeito Municipal



Ofício nº 87/2015

Mucambo-Ce., aos 30 de Novembro de 2015

Sr. Presidente,

Em cumprimento ao que determina os art. 165 § 3º da Constituição Federal, art. 52 da LRF e Instrução Normativa do TCM – Tribunal de Contas dos Municípios, encaminhamos a essa corte o Relatório Resumido de Execução Orçamentária – RREO, referente ao 5º Bimestre de 2015. (Setembro e Outubro), que se faz acompanhar de:

- Balanço Orçamentário (Receita e Despesa);
- Despesa por Função e Sub-Função;
- Receita Corrente Líquida;
- Demonstrativo das Receitas e Despesas Previdenciárias Próprias;
- Demonstrativo do Resultado Nominal;
- Demonstrativo do Resultado Primário;
- Demonstrativo dos Restos a Pagas;
- Demonstrativo das Receitas e Despesas com Manutenção e Desenvolvimento do Ensino;
- Demonstrativo da Receita de impostos e despesas próprias com a saúde;
- Demonstrativo das Parcerias Público e Privada;
- Demonstrativo Simplificado do Relatório Resumido da Execução Orçamentária.

Na oportunidade, renovamos votos de elevada e distinta consideração.

Cordialmente,

Wilebaldo Melo Aguiar  
Prefeito Municipal

Exmo Sr.  
Dr. FRANCISCO DE PAULA ROCHA AGUIAR  
DD Presidente do Tribunal de Contas dos Municípios do Estado do Ceará  
Fortaleza-CE

RREO - Anexo 1 (LRF, Art. 52, inciso I, alínea 'a' e 'b' do inciso II e § 1o.)



R\$ 1,00

RECEITAS ORÇAMENTÁRIAS	PREVISÃO DIRETAL	PREVISÃO ATUALIZADA (a)	RECEITAS REALIZADAS			SALDO A REALIZAR (a-c)	
			NO BIMESTRE (b)	% b/a	ATE O BIMESTRE (c)		% c/a
<b>RECEITAS (exceto intra-orçamentárias) (I)</b>	<b>51.019.826,00</b>	<b>51.019.826,00</b>	<b>4.631.665,03</b>	<b>9,08</b>	<b>27.323.826,05</b>	<b>53,56</b>	<b>23.693.997,95</b>
RECEITAS CORRENTES	45.146.092,00	45.146.092,00	4.524.245,31	10,02	25.546.868,33	56,59	19.599.283,67
RECEITA TRIBUTÁRIA	770.656,00	770.656,00	141.483,64	18,36	756.677,94	98,19	13.978,06
Impostos	735.756,00	735.756,00	139.659,07	19,01	746.165,36	101,41	-10.408,36
Taxas	34.900,00	34.900,00	1.824,57	4,85	10.512,58	30,12	24.387,42
RECEITA DE CONTRIBUIÇÕES	0,00	0,00	70.377,02	0,00	251.628,24	0,00	-251.628,24
Contribuições de Iluminação pública	0,00	0,00	70.377,02	0,00	251.628,24	0,00	-251.628,24
RECEITA PATRONAL	255.400,00	255.400,00	54.660,82	21,48	269.553,86	105,54	-14.153,86
Receitas tributárias	2.000,00	2.000,00	0,00	0,00	0,00	0,00	2.000,00
Receitas de valores substituídos	252.400,00	252.400,00	54.660,82	21,74	269.553,86	106,80	-17.153,86
Outras receitas patronais	1.000,00	1.000,00	0,00	0,00	0,00	0,00	1.000,00
RECEITA DE SERVIÇOS	3.500,00	3.500,00	22,95	0,66	1.364,00	38,97	2.136,00
TRANSFERÊNCIAS CORRENTES	43.877.736,00	43.877.736,00	4.242.389,29	9,67	24.128.115,03	54,99	19.749.620,97
Transferências intergovernamentais	33.391.836,00	33.391.836,00	4.235.011,05	12,62	24.017.802,79	72,93	9.374.033,21
Transferências de convênios	10.485.900,00	10.485.900,00	27.578,24	0,26	130.312,24	1,05	10.375.587,76
OUTRAS RECEITAS CORRENTES	238.800,00	238.800,00	14.911,99	6,24	339.469,26	58,40	99.330,74
Multa e juros de mora	40.200,00	40.200,00	0,00	0,00	10,00	0,02	40.190,00
Indenizações e restituições	147.500,00	147.500,00	14.691,53	10,31	101.404,62	71,16	41.095,38
Receita da dívida ativa	56.100,00	56.100,00	220,06	0,39	38.054,64	67,83	18.045,35
RECEITAS DE CAPITAL	5.873.734,00	5.873.734,00	107.419,72	1,83	1.779.019,72	30,29	4.094.714,28
ALIENAÇÃO DE BENS	15.000,00	15.000,00	0,00	0,00	0,00	0,00	15.000,00
Alienação de bens móveis	10.000,00	10.000,00	0,00	0,00	0,00	0,00	10.000,00
Alienação de bens imóveis	5.000,00	5.000,00	0,00	0,00	0,00	0,00	5.000,00
TRANSFERÊNCIAS DE CAPITAL	5.858.734,00	5.858.734,00	107.419,72	1,83	1.779.019,72	30,37	4.079.714,28
Transferências intergovernamentais	4.669.156,00	4.669.156,00	32.418,00	0,69	819.018,00	17,54	3.850.138,00
Transferências de convênios	1.189.578,00	1.189.578,00	75.001,72	6,30	960.001,72	80,70	229.576,28
RECEITAS (intra-orçamentárias) (II)	0,00	0,00	0,00	0,00	0,00	0,00	0,00
<b>SUBTOTAL DAS RECEITAS (I+II)</b>	<b>51.019.826,00</b>	<b>51.019.826,00</b>	<b>4.631.665,03</b>	<b>9,08</b>	<b>27.323.826,05</b>	<b>53,56</b>	<b>23.693.997,95</b>

MAX

OPERAÇÕES DE CREDITO / REFINANCIAMENTO (IV)	OPERAÇÕES DE CREDITO INTERNAS		OPERAÇÕES DE CREDITO EXTERNAS		SALDO	DESPESAS LIQUIDADAS		SALDO	DESPESAS PAGAS ATÉ O Bimestre (j)	RESERVAS EM BENTOS A PAGAR ATÉ O Bimestre (k)	RESERVAS EM BENTOS A PAGAR NÃO PROCESSADOS (l)
	Para refinanciamento da dívida contratual	Para refinanciamento da dívida mobiliária	Para refinanciamento da dívida contratual	Para refinanciamento da dívida mobiliária		NO Bimestre	ATÉ O Bimestre				
<b>SUBTOTAL COM REFINANCIAMENTO (V) = (III + IV)</b>	51.019.826,00	51.019.826,00	4.631.665,03	9,08	27.325.828,05	53,56	23.691.997,95				
<b>DEFEICIT (VI)</b>	-	-	-	-	0,00	-	-				
<b>TOTAL (VII) = (V+VI)</b>	51.019.826,00	51.019.826,00	4.631.665,03	9,08	27.325.828,05	53,56	23.691.997,95				

DESPESAS ORÇAMENTÁRIAS	DOTAÇÃO INICIAL (d)	DOTAÇÃO ATUALIZADA (e)	DESPESAS EMPENHADAS		SALDO (g)=(d-f)	DESPESAS LIQUIDADAS		SALDO (i)+(e-l)	DESPESAS PAGAS ATÉ O Bimestre (j)	RESERVAS EM BENTOS A PAGAR ATÉ O Bimestre (k)	RESERVAS EM BENTOS A PAGAR NÃO PROCESSADOS (l)
			NO Bimestre	ATÉ O Bimestre (f)		NO Bimestre	ATÉ O Bimestre (h)				
<b>DESPESAS (exceto intr. orçamentárias) (VIII)</b>	51.019.826,00	51.019.826,00	4.332.554,97	28.877.186,27	22.142.639,21	4.728.749,97	23.478.703,22	27.541.122,68	22.904.624,62	5.398.482,91	
<b>DESPESAS CORRENTES</b>	31.702.826,00	35.027.376,00	3.744.855,96	26.125.140,19	8.952.235,81	4.035.130,52	21.035.783,66	14.041.592,34	20.723.086,75	5.080.356,51	
Pessoal e encargos so	17.697.500,00	18.807.100,00	2.440.000,00	15.329.400,00	3.477.700,00	2.278.513,95	12.476.231,05	6.330.868,95	12.476.231,05	2.851.168,95	
Juros e encargos da d	25.000,00	25.000,00	0,00	5.800,00	20.000,00	0,00	823,01	24.126,99	823,01	4.126,99	
Outras despesas corre	13.980.326,00	16.245.276,00	1.304.855,96	10.790.740,19	5.454.535,81	1.756.616,57	8.558.679,60	7.656.596,40	8.245.902,69	2.232.050,59	
<b>DESPESAS DE CAPITAL</b>	19.167.000,00	15.792.450,00	587.699,01	2.752.046,08	13.040.403,92	693.619,45	2.442.919,66	13.319.530,34	2.761.337,87	309.126,42	
Investimentos	18.897.000,00	15.522.450,00	555.699,01	2.590.046,08	12.932.403,92	667.586,63	2.384.798,32	13.217.651,68	2.123.416,53	265.247,76	
Amortização de dívida	270.000,00	270.000,00	32.000,00	162.000,00	108.000,00	26.032,82	138.121,34	131.678,66	138.121,34	23.678,66	

  
 NAR 

Ceará  
 Governo Municipal de Paccaembu  
 Consolidado

RELATÓRIO RESUMIDO DA EXECUÇÃO ORÇAMENTÁRIA  
 BALANÇO ORÇAMENTÁRIO  
 ORÇAMENTOS FISCAL E DA SEGURIDADE SOCIAL  
 5º Bimestre de 2015 (Setembro a Outubro)

Pág.: 0993

RESERVA DE CONTINGÊNCIA	150.000,00	150.000,00	0,00	0,00	150.000,00	0,00	0,00	150.000,00	0,00	0,00	0,00	0,00
DESPESAS (Intra-ordenatórias) (IX)	0,00	0,00	0,00	0,00	0,00	0,00	0,00	0,00	0,00	0,00	0,00	0,00
<b>SUBTOTAL DAS DESPESAS(X)=(VIII+IX)</b>	<b>51.019.826,00</b>	<b>51.019.826,00</b>	<b>4.332.564,97</b>	<b>28.877.186,27</b>	<b>22.142.639,73</b>	<b>4.728.749,97</b>	<b>23.478.703,32</b>	<b>27.541.122,68</b>	<b>22.984.624,62</b>	<b>5.398.482,95</b>		
AMORTIZAÇÃO DA DÍVIDA REFINANCIAMENTO (XI)												
AMORT. DA DÍVIDA INT												
DÍVIDA MOBILIÁRIA												
OUTRAS DIVIDAS												
AMORT. DA DÍVIDA EXT												
DÍVIDA MOBILIÁRIA												
OUTRAS DIVIDAS												
<b>SUBTOTAL COM REFINANCIAMENTO (XII)=(XI+XII)</b>	<b>51.019.826,00</b>	<b>51.019.826,00</b>	<b>4.332.564,97</b>	<b>28.877.186,27</b>	<b>22.142.639,73</b>	<b>4.728.749,97</b>	<b>23.478.703,32</b>	<b>27.541.122,68</b>	<b>22.984.624,62</b>	<b>5.398.482,95</b>		
<b>SUPERÁVIT (XIII)</b>	<b>-</b>	<b>-</b>	<b>-</b>	<b>-</b>	<b>-</b>	<b>-</b>	<b>3.847.124,73</b>	<b>-</b>	<b>-</b>	<b>-</b>		
<b>TOTAL (XIV)=(XI+XII)</b>	<b>51.019.826,00</b>	<b>51.019.826,00</b>	<b>4.332.564,97</b>	<b>28.877.186,27</b>	<b>22.142.639,73</b>	<b>4.728.749,97</b>	<b>27.325.828,05</b>	<b>27.541.122,68</b>	<b>22.984.624,62</b>	<b>5.398.482,95</b>		

RECEITAS ORÇAMENTÁRIAS	PREVISÃO INICIAL	PREVISÃO ATUALIZADA (a)	RECEITAS REALIZADAS					SALDO A REALIZAR (a-c)
			NO BIMESTRE (b)	% B/A	ATÉ O BIMESTRE (c)	% C/A		
RECEITAS (Intra-ordenatórias) (IV)	0,00	0,00	0,00	0,00	0,00	0,00	0,00	0,00
RECEITAS CORRENTE	0,00	0,00	0,00	0,00	0,00	0,00	0,00	0,00
RECEITAS DE CAPITAL	0,00	0,00	0,00	0,00	0,00	0,00	0,00	0,00


	DOTAÇÃO	DOTAÇÃO	DESPESAS EMPENHADAS	DESPESAS LIQUIDADAS	DESPESAS	DISCORTAS EM
--	---------	---------	---------------------	---------------------	----------	--------------


NAR  
 [Assinatura]


DESPESAS INTRA-ORÇAMENTÁRIAS	INICIAL (d)	ATUALIZADA (e)	SALDO		SALDO		PAGOS ATÉ O BIMESTRE (5)	RESTOS A PAGAR NÃO PROCESSADOS (6)
			NO BIMESTRE (f)	ATÉ O BIMESTRE (g)=(e-f)	NO BIMESTRE (h)	ATÉ O BIMESTRE (i)=(e-h)		
DESPESAS (intra- orçamentárias)(IX)	0,001	0,001	0,001	0,001	0,001	0,001	0,001	0,001
DESPESAS CORRENTES	0,001	0,001	0,001	0,001	0,001	0,001	0,001	0,001
DESPESAS DE CAPITAL	0,001	0,001	0,001	0,001	0,001	0,001	0,001	0,001

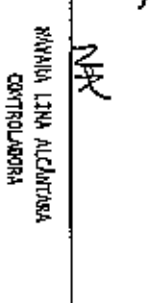
FONTE: SISTEMA ASPEC INFORMATICA - UNIDADE RESPONSÁVEL: Prefeitura Municipal de Mucambo - DATA DA EMISSÃO: 30/11/2015 - HORA DA EMISSÃO: 15:55:02

Notas: (\*) - No rodapé da STR insere-se coluna para reduções de dotação. Por este motivo, as reduções foram dadas na própria coluna de 'Créditos adicionais', motivo pelo qual esta coluna poderá conter valores negativos, não sendo portanto nenhuma erro ser exibido valores negativos na coluna 'Créditos adicionais'.

  
 WILEIDINO MELO AGUIAR  
 Prefeito Municipal

  
 SENY CONTROL CONTÁBIL  
 EMPRESA CONTÁBIL

  
 TEREZA AQUINO MARANTE GOMES  
 Secretária de Finanças


  
 RIVALINA LIMA ALCÂNTARA  
 CONTROLADORA



DEU - Anexo 2 (LRF, Art. 52, inciso II, alínea 1ª)

R\$ 1,00

FUNÇÃO / SUBFUNÇÃO	DOTAÇÃO INICIAL	DOTAÇÃO ATUALIZADA (a)	DESPESAS EMPENHADAS			SALDO (c) = (a-b)	DESPESAS LIQUIDADAS			SALDO (e) = (a-d)
			NO BIMESTRE	ATÉ O BIMESTRE (b)	% (b/total)		NO BIMESTRE	ATÉ O BIMESTRE (d)	% (d/total)	
<b>DESPESAS (EXCETO DIVERSAS ORÇAMENTARIAS) (C)</b>	<b>51.019.826,00</b>	<b>51.019.826,00</b>	<b>4.332.564,97</b>	<b>28.877.186,27</b>	<b>100,00</b>	<b>22.142.639,73</b>	<b>4.728.740,97</b>	<b>23.478.703,32</b>	<b>46,02</b>	<b>27.541.122,68</b>
LEGISLATIVA	1.357.426,00	1.357.426,00	0,00	0,00	0,00	1.357.426,00	0,00	0,00	0,00	1.357.426,00
Ação Legislativa	1.357.426,00	1.357.426,00	0,00	0,00	0,00	1.357.426,00	0,00	0,00	0,00	1.357.426,00
ADMINISTRAÇÃO	4.295.400,00	5.169.300,00	243.190,95	3.809.822,70	19,19	1.359.677,30	587.733,32	3.308.619,94	33,74	2.050.600,06
Planejamento e Orçamento	261.600,00	280.600,00	0,00	151.344,57	0,52	129.255,43	16.822,92	134.307,89	0,57	146.292,11
Administração Geral	3.891.800,00	4.745.700,00	243.190,95	3.578.278,13	12,39	1.167.421,87	557.170,36	2.890.965,69	32,35	1.845.734,31
Control Interno	129.000,00	129.000,00	0,00	80.000,00	0,28	49.000,00	13.728,04	74.346,36	0,32	54.653,64
Policiaente	14.000,00	14.000,00	0,00	0,00	0,00	14.000,00	0,00	0,00	0,00	14.000,00
SEGURANÇA PÚBLICA	152.400,00	174.400,00	22.859,62	122.852,07	0,43	51.547,93	18.667,03	101.325,69	0,43	73.074,31
Policiaemento	152.400,00	174.400,00	22.859,62	122.852,07	0,43	51.547,93	18.667,03	101.325,69	0,43	73.074,31
ASSISTÊNCIA SOCIAL	1.754.600,00	1.973.600,00	95.878,79	1.008.383,40	3,46	973.216,60	151.928,73	791.097,99	3,37	1.182.502,01
Administração geral	680.900,00	728.900,00	67.655,10	611.815,31	2,12	317.084,69	84.124,62	483.998,34	2,06	244.901,66
Assistência ao Idoso	90.100,00	160.400,00	14.231,30	59.594,66	0,21	109.805,34	17.395,30	47.202,70	0,20	122.107,30
Assistência à Criança e ao A	298.200,00	360.550,00	9.372,53	146.186,21	0,51	214.363,79	25.295,22	112.279,25	0,48	248.270,75
Assistência Comunitária	636.200,00	674.750,00	4.619,86	182.787,22	0,63	491.962,78	25.133,60	347.617,70	0,63	527.132,30
Fomento ao Trabalho	40.000,00	40.000,00	0,00	0,00	0,00	40.000,00	0,00	0,00	0,00	40.000,00
saúde	10.600.800,00	12.024.550,00	1.039.503,94	8.896.006,43	30,81	3.126.543,97	1.447.669,55	6.950.038,48	29,73	3.044.511,52
Administração Geral	7.744.000,00	3.067.000,00	315.478,89	1.971.598,58	6,83	1.035.401,42	362.606,66	1.582.002,27	6,74	1.424.997,73
Atenção Básica	3.083.800,00	3.327.300,00	140.119,06	2.018.965,06	7,10	1.278.334,94	204.526,72	1.584.176,45	6,75	1.743.123,55
Assistência Hospitalar e Amb	4.350.000,00	5.126.100,00	544.763,27	4.469.560,73	15,48	656.539,27	793.157,75	3.479.566,59	7,42	1.646.833,41
Suporte Profissional e Terapê	165.000,00	176.450,00	16.289,70	86.419,61	0,30	90.030,32	25.571,30	73.219,04	0,31	103.210,96
Visitação Epidemiológica	258.000,00	387.700,00	22.853,02	319.463,98	1,11	68.239,02	62.057,12	261.074,33	1,11	126.625,87
EDUCAÇÃO	18.898.500,00	18.912.400,00	2.441.733,46	12.468.207,50	42,18	6.444.192,41	2.054.818,25	10.250.880,00	43,66	8.661.520,00
Administração Geral	17.000,00	17.000,00	0,00	0,00	0,00	17.000,00	0,00	0,00	0,00	17.000,00



RELATÓRIO RESUMIDO DA EXECUÇÃO ORÇAMENTÁRIA  
 DEMONSTRATIVO DA EXECUÇÃO DAS DESPESAS POR FUNÇÃO/SUBFUNÇÃO  
 ORÇAMENTO FISCAL E DA SEGURIDADE SOCIAL  
 3º trimestre de 2015 (Setembro a Outubro)

FUNÇÃO / SUBFUNÇÃO	DOTAÇÃO INICIAL	DOTAÇÃO ATUALIZADA (a)	DESPESAS EMPENHADAS		SALDO (c) = (a-b)	DESPESAS LIQUIDADAS		SALDO (e) = (a-d)	
			NO BIMESTRE	ATÉ O BIMESTRE (b)		NO BIMESTRE	ATÉ O BIMESTRE (d)		
									% (b/total)
Alimentação e Nutrição	473.000,00	473.000,00	92.665,20	335.162,20	1,16	92.665,20	335.162,20	1,43	117.837,80
Ensino Fundamental	16.374.500,00	16.351.400,00	2.270.405,80	11.070.377,68	38,34	1.767.611,07	8.981.892,28	38,26	7.369.507,72
Ensino Médio	100.000,00	100.000,00	0,00	42.960,00	0,15	12.332,32	27.484,08	0,12	72.515,92
Ensino Superior	350.000,00	385.000,00	66.196,08	353.241,33	1,22	66.669,04	271.162,61	1,15	113.837,39
Educação Infantil	1.546.000,00	1.366.000,00	6.466,38	546.466,38	1,69	95.371,91	518.294,46	2,21	847.705,54
Educação de Jovens e Adultos	220.000,00	220.000,00	0,00	120.000,00	0,42	20.167,91	116.884,37	0,50	103.115,63
CULTURA	222.500,00	289.500,00	28.000,00	151.613,80	0,53	24.816,75	121.622,80	0,52	167.877,20
Difusão Cultural	272.500,00	289.500,00	28.000,00	151.613,80	0,53	24.816,75	121.622,80	0,52	167.877,20
URBANISMO	9.889.000,00	7.356.850,00	200.079,50	959.887,85	3,32	131.664,53	770.735,66	3,28	6.588.114,34
Infra Estrutura Urbana	5.300.000,00	2.601.850,00	0,00	25.313,95	0,09	0,00	23.892,55	0,10	2.577.957,45
Serviços Urbanos	4.589.000,00	4.677.000,00	200.079,50	934.573,90	3,24	131.664,53	746.843,11	3,18	3.930.156,89
Lazer	80.000,00	80.000,00	0,00	0,00	0,00	0,00	0,00	0,00	80.000,00
SANEAMENTO	780.000,00	806.000,00	106.373,15	392.308,25	1,36	156.373,15	392.308,25	1,62	413.621,75
Saneamento básico Urbano	260.000,00	260.000,00	106.373,15	166.621,38	0,58	106.373,15	166.621,38	0,71	93.378,62
Preservação e Conservação Ambiental	300.000,00	300.000,00	0,00	0,00	0,00	0,00	0,00	0,00	300.000,00
Recursos Hídricos	220.000,00	246.000,00	0,00	225.086,87	0,78	0,00	225.086,87	0,96	20.313,13
AGRICULTURA	1.465.000,00	1.400.000,00	94.807,12	702.143,14	2,43	0,00	616.765,65	2,75	753.834,35
Administração Geral	429.000,00	564.600,00	94.807,12	319.269,47	1,80	139.925,91	453.801,98	1,98	100.708,02
Abastecimento	958.000,00	758.000,00	0,00	126.476,55	0,44	48.292,18	126.476,55	0,54	631.523,45
Extensão Rural	78.000,00	78.000,00	0,00	56.397,12	0,20	0,00	56.397,12	0,24	21.602,88
COMÉRCIO E SERVIÇOS Administrativos Gerais	138.300,00	138.300,00	0,00	86.260,00	0,30	8.618,77	69.617,41	0,30	68.682,59
ENERGIA	138.300,00	138.300,00	0,00	86.260,00	0,30	8.618,77	69.617,41	0,30	68.682,59
Energia Elétrica	100.000,00	100.000,00	5.974,73	5.974,73	0,02	5.974,73	5.974,73	0,03	94.025,27
TRANSPORTE	100.000,00	100.000,00	5.974,73	5.974,73	0,02	5.974,73	5.974,73	0,03	94.025,27
Transporte Rodoviário	658.000,00	658.000,00	16.920,71	16.920,71	0,06	8.165,76	8.165,76	0,03	649.834,24
DESPORTO E LAZER	211.900,00	211.900,00	243,00	98.006,60	0,34	16.158,67	92.556,61	0,39	119.343,39

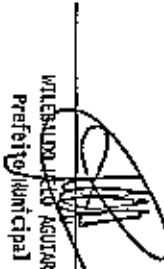
*(Handwritten signatures and initials)*


RELATÓRIO RESUMIDO DA EXECUÇÃO ORÇAMENTÁRIA  
 DEMONSTRATIVO DA EXECUÇÃO DAS DESPESAS POR FUNÇÃO/SUBFUNÇÃO  
 ORÇAMENTO FISCAL E DA SEGURIDADE SOCIAL  
 5º bimestre de 2015 (setembro a outubro)


RREO - Anexo 2 (LRF, Art. 52, inciso II, alínea 'c')

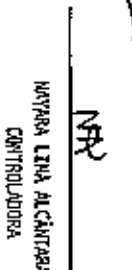
FUNÇÃO / SUBFUNÇÃO	DOTAÇÃO INICIAL	DOTAÇÃO ATUALIZADA (a)	DESPESAS EMPENHADAS				SALDO (c) = (a-b)	DESPESAS LIQUIDADAS				SALDO (e) = (a-d)
			NO BIMESTRE		%	(b/total)		NO BIMESTRE		%	(d/total)	
			ATÉ O BIMESTRE (b)	(b/total)				ATÉ O BIMESTRE (d)	(d/total)			
Administração Geral	183.900,00	183.900,00	243,00	96.006,00	0,34	85.894,00	16.358,67	92.556,61	0,30	91.343,39		
Despacho Contábil	28.000,00	28.000,00	0,00	0,00	0,00	28.000,00	0,00	0,00	0,00	28.000,00		
ENCARGOS ESPECIAIS	285.000,00	285.000,00	32.000,00	167.000,00	0,58	118.000,00	26.032,82	138.994,35	0,59	146.005,65		
Refinanciamento da Dívida In	285.000,00	285.000,00	32.000,00	167.000,00	0,58	118.000,00	26.032,82	138.994,35	0,59	146.005,65		
RESERVA DE CONTINGÊNCIA	150.000,00	150.000,00	0,00	0,00	0,00	150.000,00	0,00	0,00	0,00	150.000,00		
Reserva de Contingência	150.000,00	150.000,00	0,00	0,00	0,00	150.000,00	0,00	0,00	0,00	150.000,00		
DESPESAS (INTRA-ORÇAMENTARIAS) (II)	0,00	0,00	0,00	0,00	0,00	0,00	0,00	0,00	0,00	0,00		
<b>TOTAL (III) = (I + II)</b>	<b>51.019.826,00</b>	<b>51.019.826,00</b>	<b>4.332.561,97</b>	<b>28.877.186,27</b>	<b>100,00</b>	<b>22.142.639,73</b>	<b>4.728.749,97</b>	<b>23.478.703,22</b>	<b>46,02</b>	<b>27.541.322,68</b>		

FONTE: SISTEMA ASPEC Informatiza - UNIDADE RESPONSÁVEL: Prefeitura Municipal de Mucambo - DATA DA EMISSÃO: 30/11/2015 - 10:55:17



  
 WILSA LÚCIO AGUIAR  
 Prefeito Municipal

  
 NEY CONTROLADOR  
 ENFERMEIRO CONT. INTERNOS E EMPRESA CONTÁBIL

  
 NAIRÁ LINA ALCÂNTARA  
 Secretária de Finanças

  
 NAIRÁ LINA ALCÂNTARA  
 CONTROLADORA

ESPECIFICAÇÃO	EVOLUÇÃO DA RECEITA REALIZADA NOS ÚLTIMOS 12 MESES						
	Nov/2014	Dez/2014	Jan/2015	Fev/2015	Mar/2015	Abr/2015	Mai/2015
RECEITAS CORRENTES (I)	2.763.757,14	3.604.844,47	3.067.790,53	3.157.260,07	2.641.524,45	3.230.332,97	3.059.288,48
Receita tributária	54.881,79	116.442,76	76.674,70	69.131,86	75.525,08	98.059,96	66.304,67
IPTU	119,39	36.206,33	0,00	0,00	0,00	0,00	0,00
ISS	19.292,63	40.767,83	25.071,01	37.052,21	35.388,29	44.523,71	27.938,15
IPI	1.040,00	0,00	3.656,20	360,00	380,00	0,00	400,00
IRRF	33.294,93	38.884,68	46.928,68	30.987,14	38.756,45	52.457,40	37.287,74
Outras receitas tributárias	1.134,84	583,92	1.018,61	712,51	998,34	1.078,85	678,78
Receita de contribuições	0,00	0,00	0,00	0,00	0,00	0,00	42.304,99
Receita patrimonial	21.539,42	18.838,22	17.702,77	20.643,59	23.854,36	47.422,66	1.047,84
Receita de serviços	7,62	7,62	25,40	55,40	1.083,25	10,00	80,80
Transferências correntes	2.676.459,36	3.454.094,58	2.950.420,97	3.037.420,97	2.523.168,83	3.075.659,06	2.933.831,88
Cota-parte do FPM	995.749,74	1.601.569,88	1.224.326,20	1.249.799,83	910.295,59	982.450,19	1.208.139,66
Cota-parte do ICMS	478.686,41	529.765,53	457.115,63	432.531,48	449.789,33	456.019,79	439.514,81
Cota-parte do IPVA	2.866,14	3.147,96	40.580,46	82.685,80	22.932,82	23.490,05	18.742,39
Cota-parte do ITR	19,62	28,93	6,13	0,00	0,00	20,44	96,92
Transferências da LC 87/96	1.551,62	3.103,24	0,00	0,00	0,00	6.341,90	1.585,48
Transferências da LC 61/89	1.754,04	1.730,71	3.427,13	2.038,88	1.999,91	2.094,69	2.363,01
Transferências do Fundeb	693.412,82	756.150,41	729.475,83	1.047.605,33	650.355,54	1.282.078,53	579.452,77
Outras transferências correntes	502.418,97	558.597,92	495.293,32	222.799,65	487.795,64	323.163,47	683.936,64
Outras receitas correntes	10.868,95	15.461,29	23.122,96	30.008,25	17.892,93	9.181,29	15.218,26
DEMONSTRAÇÕES (II)	296.125,48	326.306,83	345.091,01	353.411,08	277.003,43	294.083,40	334.088,39
Ded. de receita para formação do Fundeb	296.125,48	326.306,83	345.091,01	353.411,08	277.003,43	294.083,40	334.088,39
RECEITA CORRENTE LÍQUIDA (III)=(I-II)	2.467.631,66	3.278.537,64	2.722.699,52	2.803.848,99	2.364.521,02	2.936.249,57	2.725.200,09

 NR 

RELATÓRIO RESUMIDO DA EXECUÇÃO ORÇAMENTÁRIA  
 DEMONSTRATIVO DA RECEITA CORRENTE LÍQUIDA  
 ORÇAMENTO FISCAL E DA SEGURIDADE SOCIAL  
 5º bimestre de 2015 (até outubro)

ESPECIFICAÇÃO	EVOLUÇÃO DA RECEITA REALIZADA NOS ÚLTIMOS 12 MESES						TOTAL (ÚLTIMOS 12 MESES)	PREVISÃO ATUALIZADA EXERCÍCIO
	Jun/2015	Jul/2015	Ago/2015	Set/2015	Out/2015			
<b>RECEITAS CORRENTES (I)</b>	<b>3.001.431,13</b>	<b>2.446.499,44</b>	<b>2.853.203,46</b>	<b>2.330.548,95</b>	<b>2.716.663,41</b>	<b>34.873.104,50</b>	<b>48.947.892,00</b>	
<b>Receita tributária</b>	<b>69.052,32</b>	<b>109.772,01</b>	<b>50.673,70</b>	<b>58.407,63</b>	<b>83.076,01</b>	<b>928.002,49</b>	<b>770.656,00</b>	
<b>ITRU</b>	<b>0,00</b>	<b>0,00</b>	<b>0,00</b>	<b>0,00</b>	<b>0,00</b>	<b>36.325,72</b>	<b>10.000,00</b>	
<b>ISS</b>	<b>33.457,31</b>	<b>50.742,06</b>	<b>24.379,13</b>	<b>26.746,70</b>	<b>32.019,72</b>	<b>397.378,75</b>	<b>256.900,00</b>	
<b>ITBI</b>	<b>332,64</b>	<b>1.573,02</b>	<b>336,00</b>	<b>0,00</b>	<b>1.000,00</b>	<b>9.097,86</b>	<b>10.856,00</b>	
<b>ITRIRF</b>	<b>33.754,75</b>	<b>55.927,23</b>	<b>24.594,97</b>	<b>31.034,71</b>	<b>49.057,94</b>	<b>472.968,82</b>	<b>458.000,00</b>	
<b>Outras receitas tributárias</b>	<b>1.507,62</b>	<b>1.529,70</b>	<b>1.363,60</b>	<b>626,22</b>	<b>998,35</b>	<b>12.231,34</b>	<b>34.900,00</b>	
<b>Receita de contribuições</b>	<b>62.998,60</b>	<b>39.424,28</b>	<b>36.523,35</b>	<b>35.144,18</b>	<b>35.232,84</b>	<b>251.628,24</b>	<b>0,00</b>	
<b>Receita patrimonial</b>	<b>32.077,96</b>	<b>40.436,72</b>	<b>31.507,10</b>	<b>28.097,20</b>	<b>26.763,62</b>	<b>309.931,50</b>	<b>255.400,00</b>	
<b>Receita de serviços</b>	<b>35,40</b>	<b>25,40</b>	<b>25,40</b>	<b>0,00</b>	<b>22,95</b>	<b>1.379,24</b>	<b>3.500,00</b>	
<b>Transferências correntes</b>	<b>2.824.471,51</b>	<b>2.247.605,51</b>	<b>2.727.870,79</b>	<b>2.201.938,61</b>	<b>2.563.617,73</b>	<b>33.216.363,53</b>	<b>47.679.536,00</b>	
Cota-parte do FPM	1.051.203,98	920.819,96	910.374,05	758.984,50	863.850,15	12.677.563,73	12.870.020,00	
Cota-parte do ICMS	471.318,44	446.311,58	467.839,80	506.218,25	469.147,33	5.604.258,38	5.817.780,00	
Cota-parte do IPVA	6.453,73	8.125,46	3.891,53	4.685,25	3.217,92	220.819,51	280.000,00	
Cota-parte do ITR	10,00	35,95	16,45	432,28	377,44	1.044,16	6.000,00	
Transferências da LC 87/96	1.585,48	1.585,48	1.585,48	1.585,48	1.585,48	20.509,64	18.000,00	
Transferências da LC 61/89	2.250,79	2.073,43	2.208,22	2.199,96	2.551,77	26.690,54	17.200,00	
Transferências do Fpndeb	818.721,04	458.259,82	774.460,35	481.299,11	763.285,89	9.034.557,24	10.517.000,00	
Outras transferências correntes	472.928,05	410.393,83	567.497,11	446.533,78	459.601,75	5.630.920,33	18.153.536,00	
<b>Outras receitas correntes</b>	<b>12.795,34</b>	<b>9.235,52</b>	<b>6.603,12</b>	<b>6.661,33</b>	<b>7.950,26</b>	<b>165.799,50</b>	<b>238.800,00</b>	
<b>Outras receitas correntes</b>	<b>306.564,45</b>	<b>247.303,08</b>	<b>277.182,67</b>	<b>254.821,08</b>	<b>268.145,97</b>	<b>3.580.126,87</b>	<b>3.801.800,00</b>	
<b>Deb. de receita para formação do Fundeb</b>	<b>306.564,45</b>	<b>247.303,08</b>	<b>277.182,67</b>	<b>254.821,08</b>	<b>268.145,97</b>	<b>3.580.126,87</b>	<b>3.801.800,00</b>	
<b>RECEITA CORRENTE LÍQUIDA (III)=(I-II)</b>	<b>2.794.866,68</b>	<b>2.199.196,36</b>	<b>2.576.020,79</b>	<b>2.075.727,87</b>	<b>2.448.517,44</b>	<b>31.292.977,63</b>	<b>45.146.092,00</b>	

FONTE: SISTEMA: Aspac Informática - UNIDADE RESPONSÁVEL: Prefeitura Municipal de Mucambo - DATA DA EMISSÃO: 30/11/2015 - HORA DA EMISSÃO: 15:55:31


CEARÁ  
GOVERNO MUNICIPAL de Mucambo  
Consolidado


REED - ANEXO 3 (LRF, Art. 53, inciso I)


RELATÓRIO RESUMIDO DA EXECUÇÃO ORÇAMENTÁRIA  
DEMONSTRATIVO DA RECEITA CORRENTE LÍQUIDA  
ORÇAMENTO FISCAL E DA SEGURIDADE SOCIAL  
5º bimestre de 2015 (até outubro)


Pág.: 0003

R\$ 1,00

  
WCLEBALDO MELO AGUIAR  
Prefeito/Municipal

  
SENY CONTROL (JOSKAR) CONT. INTERNOS E  
EMPRESA CONTABIL

  
JHAIS AGUIAR-PARENTE GOMES  
Secretaria de Finanças

  
MAYARA LIMA ALCANTARA  
CONTROLADORA

REEO - ANEXO 5 (LRF, ART 53, inciso III)

R\$ 1,00

DÍVIDA FISCAL LÍQUIDA

	S A L D O S		
	EM 31/DEZ/2014 (a)	EM JUL/15 a AGO/15 (b)	EM SET/15 a OUT/15 (c)
DÍVIDA CONSOLIDADA (I)	3.554.018,52	3.441.930,00	3.415.897,18
DEDUÇÕES (II)	0,00	1.302.134,34	1.006.533,24
Disponibilidade de caixa bruta	2.663.654,16	4.571.596,57	3.145.220,88
Depósitos financeiros	109.538,15	129.757,87	148.933,18
(-) Restos a pagar processados (exceto precatórios)	3.105.799,18	3.399.220,10	2.287.620,82
DÍVIDA CONSOLIDADA LÍQUIDA (III) = (I - II)	3.554.018,52	2.139.795,66	2.409.363,94
RECEITAS DE PRIVATIVIDADES (IV)	0,00	0,00	0,00
PASSIVOS RECONHECIDOS (V)	0,00	0,00	0,00
DÍVIDA FISCAL LÍQUIDA (VI) = (III + IV - V)	3.554.018,52	2.139.795,66	2.409.363,94

RESULTADO NOMINAL

VALOR	PERÍODO DE REFERÊNCIA	
	NO BIMESTRE (c-b)	ATÉ BIMESTRE (c-a)
	269.568,28	-1.144.654,58

DISCRIMINAÇÃO DA META FISCAL

VALOR CORRENTE

META DO RESULTADO NOMINAL FIXADA NO ANEXO DE METAS FISCAIS DA LDO PARA O EXERCÍCIO DE REFERÊNCIA	47.587.773,77
--	---------------

NR

REGIME PREVIDENCIÁRIO

DÍVIDA FISCAL LÍQUIDA PREVIDENCIÁRIA	S A L D O S		
	EM 31/DEZ/2014 (a)	EM JUL/15 a AGR/15 (b)	EM SET/15 a OUT/15 (c)
<b>DÍVIDA CONSOLIDADA PREVIDENCIÁRIA (VII)</b>			
Passivo atuarial	0,00	0,00	0,00
Demais dívidas	0,00	0,00	0,00
<b>DEDUÇÕES (VIII)</b>			
Disponibilidade de caixa bruta	0,00	0,00	0,00
Investimentos	0,00	0,00	0,00
Demais haveres financeiros	0,00	0,00	0,00
(-) Restos a pagar processados	0,00	0,00	0,00
<b>DÍVIDA CONSOLIDADA LÍQUIDA PREVIDENCIÁRIA (IX) = (VII - VIII)</b>	0,00	0,00	0,00
<b>PASSIVOS RECONHECIDOS (X)</b>	0,00	0,00	0,00
<b>DÍVIDA FISCAL LÍQUIDA PREVIDENCIÁRIA (IX) = (IX - X)</b>	0,00	0,00	0,00

FONTE: SISTEMA: ASPEC Informática - UNIDADE RESPONSÁVEL: Prefeitura Municipal de Mucambo - DATA DA EMISSÃO: 30/11/2015 - HORA DA EMISSÃO: 15:56:05

- Nota - O valor do item 'IX' somente será preenchido se for positivo.  
 - Optou-se por considerar tanto os restos a pagar processados quanto as despesas orçamentárias processadas do período para a linha (-) Restos a Pagar Processados dos quadros da Dívida Fiscal Líquida e Previdenciária.  
 - O valor do item 'VIII' somente será preenchido se for positivo.





NRX

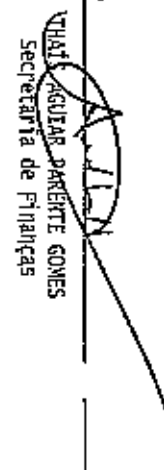






RELATÓRIO RESUMIDO DA EXECUÇÃO ORÇAMENTÁRIA  
DEMONSTRATIVO DO RESULTADO NOMINAL  
ORÇAMENTOS FISCAL E DA SEGURIDADE SOCIAL  
5º bimestre de 2015 (Setembro a Outubro)

  
WILEBALDO ALCIDO AGUIAR  
Prefeito Municipal

  
SERV. CONTROL. CONTAB. COM. INTER. E  
EMPRESA CONTABIL

  
THAIS AGUIAR PARENTE GOMES  
Secretaria de Finanças

  
MAYARA LIMA ALCANTARA  
CONTROLADORA

ANEXO 6 (LRF, Art. 53, inciso III)

R\$ 1,00

RECEITAS PREVIAS	PREVISÃO ATUALIZADA	RECEITAS REALIZADAS	
		ATÉ O BIMESTRE	ATÉ O BIMESTRE ANO ANTERIOR
<b>RECEITAS PREVIAS CORRENTES (1)</b>	<b>44.893.692,00</b>	<b>25.277.254,47</b>	<b>24.416.864,88</b>
Receita tributária	770.656,00	756.677,94	619.565,29
IPTU	10.800,00	0,00	0,00
ISS	256.900,00	337.318,29	214.628,24
ITBI	10.856,00	8.057,86	6.491,20
EMF	458.000,00	406.789,21	387.814,66
Outras receitas tributárias	34.900,00	10.512,58	10.631,19
Receita de contribuições	0,00	251.628,24	0,00
Outras receitas de contribuição	0,00	251.628,24	0,00
Receita patrimonial	3.000,00	0,00	0,00
Receita patrimonial	255.400,00	269.553,86	213.073,48
(-) Anulações financeiras	252.400,00	269.553,86	213.073,48
Transferências correntes	43.877.736,00	24.128.115,03	23.648.121,00
Cota-parte do FPM	10.206.016,00	8.092.582,84	7.487.363,81
Cota-parte do ICMS	4.654.724,00	3.676.645,33	3.490.641,59
Cota-parte do IPVA	224.000,00	171.844,29	150.071,45
Convênios	10.485.900,00	110.312,24	706.800,00
Outras transferências correntes	18.217.596,00	12.076.630,33	11.813.244,15
Demais receitas correntes	242.300,00	140.833,26	149.178,59
Dívida ativa	56.100,00	38.054,64	33.284,77
Diversas receitas correntes	186.200,00	102.778,62	115.893,82
RECEITAS DE CAPITAL (II)	5.873.734,00	1.779.019,72	1.132.291,13
Operações de crédito (III)	0,00	0,00	0,00
Amortização de empréstimos (IV)	0,00	0,00	0,00
Alienação de bens (V)	15.000,00	0,00	0,00
Transferências de capital	5.858.734,00	1.779.019,72	1.132.291,13
Convênios	1.189.578,00	960.001,72	234.880,96
Outras transferências de capital	4.669.156,00	819.018,00	897.410,17
RECEITAS PRIMARIAS DE CAPITAL (VI)= (II - III - IV - V)	5.858.734,00	1.779.019,72	1.132.291,13


Ceará  
 Governo Municipal de Mucambo  
 Consolidado

RELATÓRIO RESUMIDO DA EXECUÇÃO ORÇAMENTÁRIA  
 DEMONSTRATIVO DO RESULTADO PRIMÁRIO  
 ORÇAMENTOS FISCAL E DA SEGURIDADE SOCIAL  
 5º Bimestre de 2015 (Setembro a Outubro)


RECEITA PRIMÁRIA TOTAL (VII) = (I + IV) | 50.752.426,00 | 27.056.274,19 | 25.549.156,01

DESPESAS PRIMÁRIAS	DOTAÇÃO ATUALIZADA	DESPESAS EMPENHADAS		DESPESAS LIQUIDADAS	
		ATÉ O BIMESTRE EXERCÍCIO ATUAL	ATÉ O BIMESTRE EXERCÍCIO ANTERIOR	ATÉ O BIMESTRE EXERCÍCIO ATUAL	ATÉ O BIMESTRE EXERCÍCIO ANTERIOR
<b>DESPESAS CORRENTES (VIII)</b>					
Passos e encargos sociais	35.077.376,00	26.125.140,19	27.017.515,44	21.035.703,66	21.260.397,48
Juros e encargos da dívida (IX)	18.807.100,00	15.329.400,00	16.022.830,62	12.476.231,05	12.701.783,24
Outras despesas correntes	25.000,00	5.000,00	0,00	873,01	0,00
<b>DESPESAS PRIMÁRIAS CORRENTES (X) = (VIII - IX)</b>	16.245.276,00	10.790.740,19	11.794.675,82	8.558.679,60	8.558.614,24
<b>DESPESAS DE CAPITAL (XI)</b>	35.052.376,00	26.120.140,19	27.817.515,44	21.034.910,65	21.260.397,48
Investimentos	15.792.450,00	2.752.045,08	4.946.743,37	2.442.919,66	3.137.868,08
Investimentos financeiros	15.522.450,00	2.590.045,08	4.805.254,39	2.304.798,32	3.021.440,98
Concessão de empréstimos (XII)	0,00	0,00	0,00	0,00	0,00
Aquisição de título de capital já integralizado (XIII)	0,00	0,00	0,00	0,00	0,00
Aportização de dívida (XIV)	0,00	0,00	0,00	0,00	0,00
<b>DESPESAS PRIMÁRIAS DE CAPITAL (XV) = (XI - XII - XIII - XIV)</b>	270.000,00	162.000,00	141.488,98	338.121,34	116.447,10
Reserva de contingência (XVI)	15.522.450,00	2.590.045,08	4.805.254,39	2.304.798,32	3.021.440,98
Reserva do RPPS (XVII)	150.000,00	0,00	0,00	0,00	0,00
<b>DESPESA PRIMÁRIA TOTAL (XVIII) = (X + XV + XVI + XVII)</b>	50.724.826,00	28.710.186,27	32.622.769,83	23.319.708,97	24.281.838,46

RESULTADO PRIMÁRIO (XIX) = (VII - XVIII) | 27.000,00 | - | - | 3.176.585,22 | 1.267.317,55

SALDOS DE EXERCÍCIOS ANTERIORES | - | - | - | - | -

DISCRIMINAÇÃO DA META FISCAL | VALOR CORRENTE |

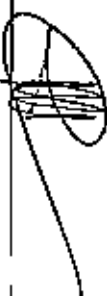



Ceará  
Governo Municipal de Mucambo  
Consolidado


RELATÓRIO RESUMIDO DA EXECUÇÃO ORÇAMENTÁRIA  
DEMONSTRATIVO DO RESULTADO PRELIMINAR  
ORÇAMENTOS FISCAL E DA SEGURIDADE SOCIAL  
5º Bimestre de 2015 (Seteabr a Outubro)


META DE RESULTADOS PRELIMINAR FIXADA NO ANEXO DE METAS FISCAIS DA LDO PARA O EXERCÍCIO DE REFERÊNCIA | 47.587.773,77 |

FONTE: SISTEMA: ASPEC INFORMÁTICA - UNIDADE RESPONSÁVEL: Prefeitura Municipal de Mucambo - DATA DA EMISSÃO: 30/11/2015 - HORA DA EMISSÃO: 13:56:32

  
WILELMO NELO AGUIAR  
Prefeito Municipal

  
SERV. CONTROL. CONTAB. CONT. INTERIORES E  
EMPRESA CONTÁBIL

2.3   
TIANA AGUIAR DE PAES  
Secretária de Finanças




  
NAYANA LIMA ALCANTARA  
CONTROLADORA

Ceará  
 Governo Municipal de Mucambo  
 Consolidado

RREO - Anexo 7 (LRF, Art. 53, inciso V)

RELATÓRIO RESUMIDO DA EXECUÇÃO ORÇAMENTÁRIA  
 DEMONSTRATIVO DOS RESTOS A PAGAR  
 POR PODER E ÓRGÃO  
 ORÇAMENTOS FISCAL E DA SEGURIDADE SOCIAL  
 5º Bimestre de 2015 (setembro a Outubro)  
 R\$ 1,00

PODER / Órgão	RESTOS A PAGAR PROCESSADOS				
	EXERCÍCIOS		PAGOS	CANCELADOS	A PAGAR
	EM EXERCÍCIOS ANTERIORES (a)	EM 31 DE DEZ. EXERC. ANTERIOR (b)			
<b>RESTOS A PAGAR (EXCETO INTRA-ORÇAMENTÁRIO (1))</b>	<b>1.443.982,27</b>	<b>1.659.816,91</b>	<b>1.674.758,75</b>	<b>0,00</b>	<b>1.431.040,43</b>
Executivo	1.443.982,27	1.658.316,91	1.674.758,75	0,00	1.426.940,43
2000-SEC. DE EDUCAÇÃO E ESPORTE	6.000,11	0,00	0,00	0,00	6.000,11
2009-SECRETARIA DE OBRAS E URBANISMO	1.027,58	0,00	0,00	0,00	1.027,58
2010-CABINETE DO PREFEITO	1.251,00	0,00	0,00	0,00	1.251,00
2010-SEC. MUNIC. CULTURA E TURISMO	11.215,00	0,00	0,00	0,00	11.215,00
2010-SECRETARIA DE EDUCAÇÃO	373.633,58	0,00	0,00	0,00	373.633,58
2010-SECRETARIA DE EDUCAÇÃO	27.085,91	0,00	0,00	0,00	27.085,91
2010-SECRETARIA DE SAÚDE	342.446,42	0,00	0,00	0,00	342.446,42
2010-SEC. MUN. DE TRABALHO E ASSIST. SOC.	73.678,38	0,00	0,00	0,00	73.678,38
2010-SECRETARIA DE FINANÇAS	37.808,73	0,00	0,00	0,00	37.808,73
2010-SEC. MUNIC. INFRA-ESTRUTURA E URBAN	1.155,00	0,00	0,00	0,00	1.155,00
2010-SEC. MUNIC. AGRIC. PEC. ANB. REC. H	13.157,00	0,00	0,00	0,00	13.157,00
2010-SEC. MUNIC. ESP. LAZER E JUVENTUDE	209,90	0,00	0,00	0,00	209,90
2011-PREFEITURA	0,00	0,00	0,00	0,00	0,00
2011-PHE - FUNDO MUNICIPAL DE EDUCAÇÃO	6.208,00	0,00	0,00	0,00	6.208,00
2011-FUNDO MUNICIPAL DE SAÚDE	5.339,40	0,00	0,00	0,00	5.339,40
2011-FUNDO MUNICIPAL DE ASSISTENCIA SOC	700,00	0,00	0,00	0,00	700,00
2011-PREFEITURA	891,00	0,00	0,00	0,00	891,00
2011-PREFEITURA	583,00	0,00	0,00	0,00	583,00
2011-SECRETARIA DE PLANEJAMENTO	40,00	0,00	0,00	0,00	40,00
2012-CABINETE DO PREFEITO	23.246,60	0,00	0,00	0,00	23.246,60
2012-SEC. MUNIC. CULTURA E TURISMO	11.199,00	0,00	0,00	0,00	11.199,00
2012-FUNDO	70.804,45	0,00	0,00	0,00	70.804,45

  
 NEX  
  


RELATÓRIO RESUMIDO DA EXECUÇÃO ORÇAMENTÁRIA  
 DEMONSTRATIVO DOS RESTOS A PAGAR  
 POR PODER E ORÇÃO  
 ORÇAMENTOS FISCAL E DA SEGURIDADE SOCIAL  
 5º bimestre de 2015 (Setembro a Outubro)  
 R\$ 1,00

PODER / ORÇÃO	RESTOS A PAGAR PROCESSADOS				
	INSCRITOS	EM EXERCÍCIOS (EM 31 DE DEZ. ANTERIORES)	PAGOS	CANCELADOS	A PAGAR
2012-PRÉ - FUNDO MUNICIPAL DE EDUCAÇÃO	94.711,21	0,00	0,00	0,00	94.711,21
2012-FUNDO MUNICIPAL DE SAÚDE - FMS	156.459,90	0,00	0,00	0,00	156.459,90
2012-FUNDO MUN. DE ASSISTÊNCIA SOCIAL -	13.150,10	0,00	0,00	0,00	13.150,10
2012-SECRETARIA DE FINANÇAS	33.028,34	0,00	0,00	0,00	33.028,34
2012-SEC. MUNIC. INFRA-ESTRUTURA E URBAN	52.907,13	0,00	0,00	0,00	52.907,13
2012-SEC. MUNIC. AGRIC. MEDIO AGR. REC. N	9.759,00	0,00	0,00	0,00	9.759,00
2012-SECRETARIA DE PLANEJAMENTO	5.797,00	0,00	0,00	0,00	5.797,00
2012-SEC. MUNIC. ESP. LAZER E JUVENITUDE	4.715,00	0,00	0,00	0,00	4.715,00
2012-SEC. COMÉRCIO E DESERV. SUSTENTÁVEL	5.304,00	0,00	0,00	0,00	5.304,00
2013-SEC. MUNIC. DE CULTURA E TURISMO	50,00	0,00	0,00	0,00	50,00
2013-Fundeb	1,00	0,00	0,00	0,00	1,00
2013-FME - Fundo Municipal de Educação	114,25	0,00	0,00	0,00	114,25
2013-Fundo Municipal de Saúde - FMS	55.484,99	0,00	50.254,92	0,00	5.230,07
2013-Secretaria de Finanças	4.240,29	0,00	0,00	0,00	4.240,29
2013-Sec. Munic. Infraestrutura e Urbaniz	0,00	0,00	0,00	0,00	0,00
2013-Sec. Munic. Infraestrutura e Urbaniz	49.884,94	0,00	49.884,94	0,00	0,00
2014-Gabinete do Prefeito	0,00	0,00	0,00	0,00	0,00
2014-Sec. Munic. de Cultura e Turismo	16.718,00	0,00	16.718,00	0,00	0,00
2014-Secretaria de Administração	110.804,49	0,00	110.804,49	0,00	0,00
2014-Fundo Municipal de Educação	0,00	0,00	331.581,39	0,00	25.087,08
2014-Fundeb	0,00	0,00	228.966,42	0,00	0,00
2014-Fundo Municipal de Saúde	0,00	0,00	643.844,93	0,00	609,00
2014-Fund. Mun. de Assistência Social - F	0,00	0,00	65.576,43	0,00	0,00
2014-Secretaria de Finanças	0,00	0,00	4.037,06	0,00	0,00
2014-Sec. Munic. Infraestrutura e Urbaniz	0,00	0,00	44.348,95	0,00	0,00
2014-Sec. Munic. Agric. Meio Amb. Rec. II	0,00	0,00	91.128,42	0,00	8.050,60
	0,00	0,00	15.470,80	0,00	70,00

  
 NAK  


RELATÓRIO RESUMIDO DA EXECUÇÃO ORÇAMENTÁRIA  
 DEMONSTRATIVO DOS RESTOS A PAGAR  
 POR PODER E ORGAO  
 ORÇAMENTOS FISCAL E DA SEGURIDADE SOCIAL  
 5º Bimestre de 2015 (Setembro a Outubro)  
 R\$ 1,00

PODER / ORGAO	RESTOS A PAGAR PROCESSADOS				
	INSCRITOS		PAGOS	CANCELADOS	A PAGAR
	EM EXERCÍCIOS ANTERIORES (a)	EM 31 DE DEZ. EXERC. ANTERIOR (b)			
2014-Secretaria de Planejamento	0,00	8.480,00	8.480,00	0,00	0,00
2014-Sec. Munic. Esp. Lazer e Juventude	0,00	7.124,00	7.124,00	0,00	0,00
2014-Sec. Comércio e Desenv. Sustentável	0,00	7.264,00	7.264,00	0,00	0,00
Legislativo	2.600,00	1.500,00	0,00	0,00	4.100,00
2013-Câmara Municipal	2.600,00	0,00	0,00	0,00	2.600,00
2014-Câmara Municipal	0,00	1.500,00	0,00	0,00	1.500,00
Judiciário	0,00	0,00	0,00	0,00	0,00
Munícipio Público	0,00	0,00	0,00	0,00	0,00
RESTOS A PAGAR (IV)=A+(B)+(C)	0,00	0,00	0,00	0,00	0,00
TOTAL (VII)=(I)+(II)	1.445.982,27	1.659.816,91	1.674.758,75	0,00	1.431.040,43

  
 NK  


RELATÓRIO RESULTADO DA EXECUÇÃO ORÇAMENTÁRIA  
 DEMONSTRATIVO DOS RESTOS A PAGAR  
 POR PODER E ÓRGÃO  
 ORÇAMENTOS FISCAL E DA SEGURIDADE SOCIAL  
 5º Bimestre de 2015 (Saldo em 31 de Outubro)  
 R\$ 1,00

PODER / ÓRGÃO	RESTOS A PAGAR NÃO PROCESSADOS						
	INSCRITOS		LIQUIDADOS (c)	PAGOS (d)	CANCELADOS (e)	A PAGAR (f)=(a+b-c-e)	
	EM EXERCÍCIOS ANTERIORES (a)	EM 31 DE DEZ. EXERC. ANTERIOR (b)					
<b>RESTOS A PAGAR (EXCETO INTRA-ORÇAMENTÁRIO (1))</b>	<b>1.408.371,81</b>	<b>1.333.588,08</b>	<b>1.554.156,58</b>	<b>1.191.654,89</b>	<b>0,00</b>	<b>1.187.783,31</b>	
<b>Executivo</b>	<b>1.408.371,81</b>	<b>1.333.588,08</b>	<b>1.554.156,58</b>	<b>1.191.654,89</b>	<b>0,00</b>	<b>1.187.783,31</b>	
2009-SEC.DE EDUCAÇÃO E DESPORTO	0,00	0,00	0,00	0,00	0,00	6.600,11	
2009-SECRETARIA DE OBRAS E URBANISMO	0,00	0,00	0,00	0,00	0,00	1.027,58	
2010-CABINETE DO PREFEITO	990,00	0,00	0,00	0,00	0,00	1.251,00	
2010-SEC. MUNIC. CULTURA E TURISMO	0,00	0,00	0,00	0,00	0,00	11.215,00	
2010-SECRETARIA DE EDUCAÇÃO	0,00	0,00	0,00	0,00	0,00	373.633,58	
2010-SECRETARIA DE EDUCAÇÃO	34.015,95	0,00	0,00	0,00	0,00	27.085,91	
2010-SECRETARIA DE SAÚDE	0,00	0,00	0,00	0,00	0,00	342.446,42	
2010-SEC. MUN. DE TRABALHO E ASSIST. SOCIA	861,00	0,00	0,00	0,00	0,00	73.678,38	
2010-SECRETARIA DE FINANÇAS	50,00	0,00	0,00	0,00	0,00	37.506,73	
2010-SEC. MUNIC. INFRA-ESTRUTURA E URBAN	0,00	0,00	0,00	0,00	0,00	2.155,00	
2010-SEC. MUNIC. AGRIC. MEIO AMBI. REC. II	0,00	0,00	0,00	0,00	0,00	13.157,00	
2010-SEC. MUNIC. ESP. LAZER E JUVENTUDE	0,00	0,00	0,00	0,00	0,00	209,90	
2011-PREFEITURA	4.950,00	0,00	0,00	0,00	0,00	0,00	
2011-FUNDO MUNICIPAL DE EDUCAÇÃO	7.407,00	0,00	0,00	0,00	0,00	6.208,00	
2011-FUNDO MUNICIPAL DE SAÚDE	5.682,80	0,00	0,00	0,00	0,00	5.339,40	
2013-FUNDO MUNICIPAL DE ASSISTENCIA SOCIAL	1.180,00	0,00	0,00	0,00	0,00	700,00	
2011-PREFEITURA	119,70	0,00	0,00	0,00	0,00	691,00	
2011-PREFEITURA	1.220,00	0,00	0,00	0,00	0,00	563,00	
2011-SECRETARIA DE PLANEJAMENTO	0,00	0,00	0,00	0,00	0,00	40,00	
2012-CABINETE DO PREFEITO	0,00	0,00	0,00	0,00	0,00	23.216,60	
2012-SEC. MUNIC. CULTURA E TURISMO	0,00	0,00	0,00	0,00	0,00	11.199,00	
2012-FUNDO	0,00	0,00	0,00	0,00	0,00	70.804,45	

  
 WAK










RELATÓRIO RESUMIDO DA EXECUÇÃO ORÇAMENTÁRIA  
 DEMONSTRATIVO DOS RESTOS A PAGAR  
 POR PODER E ORÇÃO  
 ORÇAMENTOS FISCAL E DA SEGURIDADE SOCIAL  
 5º bimestre de 2015 (Setembro a Outubro)  
 R\$ 1,00

PODER / ORÇÃO	RESTOS A PAGAR NÃO PROCESSADOS						
	INSCRITOS		LÍQUIDOS		CANCELADOS		A PAGAR (F)=(a+b-c-e)
	EM EXERCÍCIOS ANTERIORES (a)	EM 31 DE DEZ. EXERC. ANTERIOR (b)	(c)	PAGOS (d)	(e)		
2012-PRE - FUNDO MUNICIPAL DE EDUCAÇÃO	0,00	0,00	0,00	0,00	0,00	94.711,21	
2012-FUNDO MUNICIPAL DE SAÚDE - FUS	352.685,83	0,00	0,00	0,00	0,00	156.459,90	
2012-FUNDO MUN. DE ASSISTENCIA SOCIAL -	0,00	0,00	0,00	0,00	0,00	13.150,10	
2012-SECRETARIA DE FINANÇAS	0,00	0,00	0,00	0,00	0,00	33.028,34	
2012-SEC. MUNIC. INFRA-ESTRUTURA E URBAN	975.538,27	0,00	443.298,38	335.376,97	0,00	*390.391,25	
2012-SEC. MUNIC. AGRIC. MEIO AMBI. REC. H	0,00	0,00	0,00	0,00	0,00	9.759,00	
2012-SECRETARIA DE PLANEJAMENTO	0,00	0,00	0,00	0,00	0,00	5.797,00	
2012-SEC. MUNIC. ESP. LAZER E IDENTIDADE	0,00	0,00	0,00	0,00	0,00	4.715,00	
2012-SEC. COMERCIO E DESENV. SUSTENTAVEL	0,00	0,00	0,00	0,00	0,00	5.304,00	
2013-Sec. Munic. de Cultura e Turismo	0,00	0,00	0,00	0,00	0,00	50,00	
2013-Fundeb	0,00	0,00	0,00	0,00	0,00	1,00	
2013-PRE - Fundo Municipal de Educação	1.795,00	0,00	0,00	0,00	0,00	114,25	
2013-Fundo Municipal de Saúde - FMS	7.275,99	0,00	0,00	0,00	0,00	55.484,99	
2013-Secretaria de Finanças	14.299,73	0,00	0,00	0,00	0,00	4.240,29	
2013-Sec. Munic. Infraestrutura e Urbaniz	100,00	0,00	0,00	0,00	0,00	0,00	
2013-Cabinete do Prefeito	3.678,17	0,00	2.916,30	2.916,30	0,00	761,87	
2014-Sec. Munic. de Cultura e Turismo	0,00	7.500,00	0,00	0,00	0,00	7.500,00	
2014-Secretaria de Administração	0,00	27.339,24	480,00	480,00	0,00	26.859,24	
2014-Fundo Municipal de Educação	0,00	417.383,42	394.924,94	362.506,94	0,00	22.358,48	
2014-Fundeb	0,00	209.704,00	209.703,99	127.880,39	0,00	0,01	
2014-Fundo Municipal de Saúde	0,00	365.845,33	342.201,97	261.653,29	0,00	24.643,26	
2014-Fundo Munic. de Assistência Social - F	0,00	4.829,95	2.065,93	2.065,93	0,00	2.764,00	
2014-Fund. da Criança e Adolescência - F	0,00	95,70	95,70	95,70	0,00	0,00	
2014-Secretaria de Finanças	0,00	4.900,00	0,00	0,00	0,00	4.900,00	
2014-Sec. Munic. Infraestrutura e Urbaniz	0,00	275.898,22	144.755,30	83.965,30	0,00	132.132,92	
2014-Sec. Munic. Agric. Meio Amb. Rec. II	0,00	14.404,07	33.714,07	33.714,07	0,00	690,00	

RELATÓRIO RESUMIDO DA EXECUÇÃO ORÇAMENTÁRIA  
 DEMONSTRATIVO DOS RESTOS A PAGAR  
 POR PODER E ÓRGÃO  
 ORÇAMENTOS FISCAL E DA SEGURIDADE SOCIAL  
 5º Bimestre de 2015 (Setembro a Outubro)  
 R\$ 1,00

PODER / ÓRGÃO	RESTOS A PAGAR NÃO PROCESSADOS						
	INSCRITOS		LIQUIDADOS (c)	PAGOS (d)	CANCELADOS (e)	A PAGAR (f)=(a+b-c-e)	
	EM EXERCÍCIOS ANTERIORES (a)	EM 31 DE DEZ. EXERC. ANTERIOR (b)					
2014-Secretaria de Planejamento	0,00	0,00	0,00	0,00	0,00	0,00	
2014-Sec. Muntc. Esp. Lazer e Juventude	0,00	0,00	0,00	0,00	0,00	0,00	
2014-Sec. Comércio e Desenv. Sustentável	0,00	0,00	0,00	0,00	0,00	0,00	
Legislativo	0,00	0,00	0,00	0,00	0,00	0,00	
2013-Câmara Municipal	0,00	0,00	0,00	0,00	0,00	2.600,00	
2014-Câmara Municipal	0,00	0,00	0,00	0,00	0,00	0,00	
Judiciário	0,00	0,00	0,00	0,00	0,00	0,00	
Município Público	0,00	0,00	0,00	0,00	0,00	0,00	
RESTOS A PAGAR (JUNTA-ORÇAMENTÁRIA) (II)	0,00	0,00	0,00	0,00	0,00	0,00	
TOTAL (III)=(I)+(II)	1.408.371,81	1.333.568,08	1.334.156,58	1.191.654,89	0,00	1.187.783,31	

TOTAL DOS SALDOS A PAGAR (III) e=(III f) = 2.618.823,74

FONTE: SISTEMA: ASPEC Informativa - ENTIDADE RESPONSÁVEL: Prefeitura Municipal de Macambo - DATA DA EMISSÃO: 30/11/2015 - NOTA DA EMISSÃO: 15:56:41

NOTAS: - Os movimentos de 'liquidação de restos a pagar', 'anulação de liquidação de restos a pagar', 'anulação de pagamento' e 'reinscrição' não possuem colunas específicas neste modelo do SIAF, tendo sido alterados na coluna mais semelhante.  
 - Nesta que o balanço de 2015 esteja encerrado, neste relatório não constam os restos a pagar inscritos em 2015

Handwritten signatures and initials, including 'NEX' and other illegible marks.

Ceará  
 Governo Municipal de Mucambo  
 Consolidação

RREO - ANEXO 7 (LRF-ART 53, Inciso V)

RELATÓRIO RESUMIDO DA EXECUÇÃO ORÇAMENTÁRIA  
 DEMONSTRATIVO DOS RESTOS A PAGAR  
 POR PODER E ÓRGÃO  
 ORÇAMENTOS FISCAL E DA SEGURIDADE SOCIAL  
 5º bimestre de 2015 (Setembro a Outubro)  
 R\$ 1,00

RREO / ANEXO	RESTOS A PAGAR NÃO PROCESSADOS					
	INSCRITOS	EN EXERCÍCIOS ANTERIORES	LIQUIDADOS	PAGOS	CANCELADOS	A PAGAR
	EM 31 DE DEZ.	EXERC. ANTERIOR	(c)	(d)	(e)	(f) = (a+b-c-e)
(a)	(b)	(c)	(d)	(e)	(f) = (a+b-c-e)	

NILIBALDO NUNDO AOUDEAR  
 Prefeito Municipal

SIRAW CONYRROL BERTHAR CONT. INTERMOS E  
 EMPRESA CONTÁBIL

THAIS AGUIAR PARENTE GONES  
 Secretária de Finanças

MAYSSA LIMA ALCANTARA  
 CONTROLADORA

2º

NR

RREO - ANEXO 8 (LDB, Art. 72)

R\$ 1,00

RECEITA RESULTANTE DE IMPOSTOS (caput do art. 212 da Constituição)	PREVISÃO INICIAL	PREVISÃO ATUALIZADA (a)	RECEITAS REALIZADAS	
			ATÉ O BIMESTRE (b)	% (c) = (b/a)x100
<b>1 - RECEITAS DE IMPOSTOS</b>	804.856,00	804.856,00	784.220,00	97,44
<b>1.1 - Receita resultante do imposto sobre a Propriedade Predial e Territorial Urbana - IPTU</b>	70.100,00	70.100,00	38.054,64	54,29
1.1.1 - IPTU	10.000,00	10.000,00	0,00	0,00
1.1.2 - Multa, juros de mora e outros encargos do IPTU	10.000,00	10.000,00	0,00	0,00
1.1.3 - Dívida ativa do IPTU	45.100,00	45.100,00	38.054,64	84,38
1.1.4 - Multa, juros de mora, atualização monetária e outros encargos da dívida ativa do IPTU	5.000,00	5.000,00	0,00	0,00
1.1.5 - Deduções da receita do IPTU	0,00	0,00	0,00	0,00
<b>1.2 - Receita resultante do imposto sobre transmissão 'inter vivos' - ITBI</b>	12.856,00	12.856,00	8.057,86	62,68
1.2.1 - ITBI	10.856,00	10.856,00	8.057,86	74,22
1.2.2 - Multa, juros de mora e outros encargos do ITBI	2.000,00	2.000,00	0,00	0,00
1.2.3 - Dívida ativa do ITBI	0,00	0,00	0,00	0,00
1.2.4 - Multa, juros de mora, atualização monetária e outros encargos da dívida ativa do ITBI	0,00	0,00	0,00	0,00
1.2.5 - Deduções da receita do ITBI	0,00	0,00	0,00	0,00
<b>1.3 - Receita resultante do imposto sobre serviços de qualquer natureza - ISS</b>	263.900,00	263.900,00	337.318,29	127,82
1.3.1 - ISS	256.900,00	256.900,00	337.318,29	131,30
1.3.2 - Multa, juros de mora e outros encargos do ISS	1.000,00	1.000,00	0,00	0,00
1.3.3 - Dívida ativa do ISS	1.000,00	1.000,00	0,00	0,00
1.3.4 - Multa, juros de mora, atualização monetária e outros encargos da dívida ativa do ISS	5.000,00	5.000,00	0,00	0,00
1.3.5 - Deduções da receita do ISS	0,00	0,00	0,00	0,00
<b>1.4 - Receita resultante do imposto de renda recido na fonte - IRRF</b>	458.000,00	458.000,00	400.789,21	87,51
1.4.1 - IRRF	458.000,00	458.000,00	400.789,21	87,51
1.4.2 - Multa, juros de mora e outros encargos do IRRF	0,00	0,00	0,00	0,00

  
 NRK

1.4.3 - Dívida ativa do IRRF	0,00	0,00	0,00	0,00	0,00	
1.4.4 - Multa, juros de mora, atualização monetária e outros encargos da dívida ativa do IRRF	0,00	0,00	0,00	0,00	0,00	
1.4.5 - Deduções da receita do IRRF	0,00	0,00	0,00	0,00	0,00	
1.5 - Receita resultante do imposto territorial rural - ITR	0,00	0,00	0,00	0,00	0,00	
1.5.1 - ITR	0,00	0,00	0,00	0,00	0,00	
1.5.2 - Multa, juros de mora e outros encargos do ITR	0,00	0,00	0,00	0,00	0,00	
1.5.3 - Dívida ativa do ITR	0,00	0,00	0,00	0,00	0,00	
1.5.4 - Multa, juros de mora, atualização monetária e outros encargos da dívida ativa do ITR	0,00	0,00	0,00	0,00	0,00	
1.5.5 - Deduções da receita do ITR	0,00	0,00	0,00	0,00	0,00	
2 - RECEITA DE TRANSFERÊNCIAS CONSTITUCIONAIS E LEGAIS	19.009.000,00	19.009.000,00	14.930.912,14	0,00	78,55	
2.1 - Cota parte do FPM	12.870.020,00	12.870.020,00	10.080.244,11	0,00	78,32	
2.1.1 - Parcela referente à CF, art. 159, I, alínea b	12.870.020,00	12.870.020,00	10.080.244,11	0,00	78,32	
2.1.2 - Parcela referente à CF, art. 159, I, alínea d	0,00	0,00	0,00	0,00	0,00	
2.2 - Cota parte do ICMS	5.817.780,00	5.817.780,00	4.595.806,44	0,00	79,00	
2.3 - ICMS - desoneração - L.C. 87/1996	38.000,00	18.000,00	15.854,78	0,00	88,08	
2.4 - Cota parte IPI - Exportação	17.200,00	17.200,00	23.205,79	0,00	134,92	
2.5 - Cota parte ITR	6.000,00	6.000,00	995,61	0,00	16,59	
2.6 - Cota parte IPVA	280.000,00	280.000,00	214.805,41	0,00	76,72	
2.7 - Cota parte IOF-quiro	0,00	0,00	0,00	0,00	0,00	
3 - TOTAL DA RECEITA DE IMPOSTOS (1 + 2)	19.813.856,00	19.813.856,00	15.715.132,14	0,00	79,31	
RECEITAS ADICIONAIS PARA FINANCIAMENTO DO ENSINO						
4 - RECEITAS DE APLICAÇÃO FINANCEIRA DE OUTROS RECURSOS DE IMPOSTOS VINCULADOS AO ENSINO	PREVISÃO INICIAL	PREVISÃO ATUALIZADA (a)	RECEITAS REALIZADAS		%	
			ATÉ O BIMESTRE (b)	(c) = (b/a)x100		
5 - RECEITAS DE TRANSFERÊNCIAS DO FNDE	0,00	0,00	0,00	0,00	0,00	
5.1 - Transferências do salário-educação	1.116.000,00	1.116.000,00	875.541,37	78,45		
5.2 - Transferências diretas - PDE	355.000,00	355.000,00	365.853,95	103,06		
5.3 - Transferências diretas - PME	2.000,00	2.000,00	0,00	0,00		
	405.000,00	405.000,00	339.000,00	83,70		



NK





5.4 - Transferências diretas - PMATE	104.000,00	104.000,00	107.753,32	103,61
5.5 - Outras transferências do FIDE	250.000,00	250.000,00	28.844,00	11,54
5.6 - Aplicação financeira dos recursos do FIDE	0,00	0,00	34.090,10	0,00
6 - RECEITAS DE TRANSFERÊNCIAS DE CONVÊNIOS	1.435.400,00	1.435.400,00	116.408,08	8,11
6.1 - Transferências de convênios	1.435.400,00	1.435.400,00	110.312,24	7,69
6.2 - Aplicação financeira dos recursos de convênios	0,00	0,00	6.095,84	0,00
7 - RECEITA DE OPERAÇÕES DE CRÉDITO	0,00	0,00	0,00	0,00
8 - OUTRAS RECEITAS PARA FINANCIAMENTO DO ENSINO	0,00	0,00	842.462,98	0,00
<b>9 - TOTAL DAS RECEITAS ADICIONAIS PARA FINANCIAMENTO DO ENSINO (4+5+6+7+8)</b>	<b>2.551.400,00</b>	<b>2.551.400,00</b>	<b>1.834.412,43</b>	<b>72,90</b>

FUNDEB

RECEITAS DO FUNDEB	PREVISÃO INICIAL	PREVISÃO ATUALIZADA (a)	RECEITAS REALIZADAS	
			ATÉ O BIMESTRE (b)	% (c) = (b/a)x100
<b>10 - RECEITAS DESTINADAS AO FUNDEB</b>				
10.1 - Cota-parte FPM destinado ao Fundeb (20% de 2.1.1)	3.801.800,00	3.801.800,00	2.957.694,56	77,80
10.2 - Cota-parte ICMS destinado ao Fundeb (20% de 2.2)	2.574.004,00	2.574.004,00	1.987.561,27	77,22
10.3 - Cota-parte ICMs-desoneração destinado ao Fundeb (20% de 2.3)	1.163.556,00	1.163.556,00	919.161,11	79,00
10.4 - Cota-parte IPI destinado ao Fundeb (20% de 2.4)	3.600,00	3.600,00	3.170,92	88,08
10.5 - Cota-parte IPTU destinado ao Fundeb (20% de (1.5 + 2.5))	3.440,00	3.440,00	4.641,06	134,91
10.5 - Cota-parte IPVA destinado ao Fundeb (20% de 2.6)	1.200,00	1.200,00	199,08	16,59
10.5 - Cota-parte IPIVA destinado ao Fundeb (20% de 2.6)	56.000,00	56.000,00	42.961,12	76,72
<b>11 - RECEITAS RECEBIDAS DO FUNDEB</b>				
11.1 - Transferência de recursos do Fundeb	10.567.000,00	10.567.000,00	7.652.300,74	72,42
11.2 - Complementação da União ao Fundeb	7.956.200,00	7.956.200,00	5.344.352,79	67,17
11.3 - Receita de aplicação financeira dos recursos do Fundeb	2.560.800,00	2.560.800,00	2.240.641,22	87,50
	50.000,00	50.000,00	67.306,73	0,00
<b>12 - RESULTADO LÍQUIDO DAS TRANSFERÊNCIAS DO FUNDEB (11.1 - 10)</b>	<b>4.154.400,00</b>	<b>4.154.400,00</b>	<b>-2.386.658,23</b>	<b>57,45</b>

[SE RESULTADO LÍQUIDO DA TRANSFERÊNCIA (12)>0] = AGRÉSCIMO RESULTANTE DAS TRANSFERÊNCIAS DO FUNDEB  
 [SE RESULTADO LÍQUIDO DA TRANSFERÊNCIA (12)<0] = DECRÉSCIMO RESULTANTE DAS TRANSFERÊNCIAS DO FUNDEB


  
 NR 

DESPESAS DO FUNDEB	DOTAÇÃO INICIAL	DOTAÇÃO ATUALIZADA (d)	DESPESAS EMPENHADAS		DESPESAS LIQUIDADAS	
			ATÉ O BIMESTRE (e)	% (f)=(e/d)x100	ATÉ O BIMESTRE (g)	% (h)=(g/d)x100
<b>13-PAGAMENTO DOS PROFISSIONAIS DO MAGISTÉRIO</b>						
13.1 - Com educação infantil	8.154.498,35	7.707.341,29	5.731.000,00	74,36	4.487.402,09	58,22
13.2 - Com educação fundamental	1.069.000,00	1.069.000,00	540.000,00	50,51	518.294,46	48,48
14-OUTRAS DESPESAS	7.085.498,35	6.638.341,29	5.191.000,00	78,20	3.969.107,63	59,79
14.1 - Com educação infantil	5.234.501,65	4.904.158,71	3.445.502,82	70,26	2.932.228,53	59,79
14.2 - Com educação fundamental	0,00	0,00	0,00	0,00	0,00	0,00
15 - Total de despesas do Fundeb	5.234.501,65	4.904.158,71	3.445.502,82	70,26	2.932.228,53	59,79
	13.389.000,00	12.611.500,00	9.176.502,82	72,761	7.419.630,62	58,83

DEDUÇÕES PARA FINS DO LIMITE DO FUNDEB PARA PAGAMENTO DOS PROFISSIONAIS DO MAGISTÉRIO

VALOR

16- Restos a pagar inscritos no exercício sem disponibilidade financeira de recursos do Fundeb	0,00
16.1 - FUNDEB 60%	0,00
16.2 - FUNDEB 40%	0,00
17- Despesas custeadas com o 'superavit' financeiro do exercício anterior, do Fundeb	51.545,17
17.1 - FUNDEB 60%	51.545,17
17.2 - FUNDEB 40%	1,00
18- Total de deduções consideradas para fins do Limite do Fundeb (16+17)	51.545,17
19- Total das despesas do FUNDEB para fins de limites (15-18)	7.368.085,45
19.1 - Mínimo de 60% do FUNDEB na remuneração do Magistério $(13-(16,1+17,1))/(11) \times 100\%$	57,97
19.2 - Mínimo de 40% das despesas com NDE, que não remuneração do magistério $(14-(16,2+17,2))/(11) \times 100\%$	38,32



NA



19.3 - Máximo de 5% não aplicado no exercício (100-(19.1+19.2))%




CONTROLE DA UTILIZAÇÃO DE RECURSOS NO EXERCÍCIO SUBSEQUENTE

20-Recursos recebidos do fundeb em exercício anterior que não foram utilizados  
 21-Despesas custeadas com o saldo do item 20 até o bimestre atual

MANUTENÇÃO E DESENVOLVIMENTO DO ENSINO - DESPESAS CUSTEADAS COM A RECEITA RESULTANTE DE IMPOSTOS E RECURSOS DO FUNDEB

RECEITAS COM AÇÕES TÍPICAS DE MDE	PREVISÃO INICIAL	PREVISÃO ATUALIZADA (a)	RECEITAS REALIZADAS	
			ATÉ O BIMESTRE (b)	% (c) = (b/a)x100
22-Impostos e transferências destinadas à MDE (25% de 3)	4.953.464,00	4.953.464,00	3.929.783,04	79,31

DESPESAS COM AÇÕES TÍPICAS DE MDE	DOTAÇÃO INICIAL	DOTAÇÃO ATUALIZADA (d)	DESPESAS EMPENHADAS		DESPESAS LIQUIDADAS	
			ATÉ O BIMESTRE (e)	% (f)=(e/d)x100	ATÉ O BIMESTRE (g)	% (h)=(g/d)x100
23-Educação infantil	1.546.000,00	1.366.000,00	546.466,38	40,00	518.294,46	37,94
23.1 - Creche (23.1)	0,00	0,00	0,00	0,00	0,00	0,00
23.1.1 - Despesas custeadas com recursos do FUNDEB (23.1.1)	0,00	0,00	0,00	0,00	0,00	0,00
23.1.2 - Despesas custeadas com outros recursos de impostos (2	0,00	0,00	0,00	0,00	0,00	0,00
23.2 - Pré-escola (23.2)	1.546.000,00	1.366.000,00	546.466,38	40,00	518.294,46	37,94
23.2.1 - Despesas custeadas com recursos do FUNDEB (23.2.1)	1.069.000,00	1.069.000,00	540.000,00	50,51	518.294,46	48,48
23.2.2 - Despesas custeadas com outros recursos de impostos (2	477.000,00	297.000,00	6.466,38	2,18	0,00	0,00
24-Ensino fundamental	15.379.500,00	15.538.000,00	10.882.949,10	70,04	8.791.348,07	56,58
24.1 - Despesas custeadas com recursos do fundeb	12.320.000,00	11.542.500,00	8.636.502,82	74,82	6.901.336,16	59,79
24.2 - Despesas custeadas com outros recursos de impostos	3.059.500,00	3.995.900,00	2.246.446,28	56,22	1.890.011,91	47,30
25-Ensino Médio	100.000,00	100.000,00	42.960,00	42,96	27.484,08	27,48
26-Ensino superior	350.000,00	385.000,00	353.241,33	91,75	271.162,61	79,43
27-Ensino profissional não integrado ao ensino regular	0,00	0,00	0,00	0,00	0,00	0,00

  
 NR  
  




28-outras		0,00		0,00		0,00		0,00		0,00		0,00
29 - Total de despesas com ações típicas de MDE		17.375.500,00		17.389.400,00		11.825.616,81		68,00%		9.608.289,22		55,25%

INDICADORES DO FUNDEB

VALOR

30-Resultado líquido das transferências do Fundeb	2.385.658,23
31-Despesas custeadas com a complementação do Fundeb no exercício	2.240.641,22
32-receita de aplicação financeira dos recursos do Fundeb até o bimestre	67.306,73
33-Despesas custeadas com superavit financeiro do exercício anterior do Fundeb	0,00
34-Despesas custeadas com o 'superavit' financeiro do exercício anterior, de outros recursos de impostos	595.090,74
35-Restos a pagar inscritos no exercício sem disponibilidade financeira	0,00
36-Cancelamento no exercício de restos a pagar inscritos com dispem. de recursos de impostos vinculados ao ensino	0,00
37-Total das deduções para fins do limite construcional	5.289.696,92
38-Total das despesas para fins de limite ((23 + 24) - 37)	4.019.945,61
39-Mínimo de 25% das receitas resultantes de impostos em MDE ((38/3 x 100)%	25,58

OUTRAS INFORMAÇÕES PARA CONTROLE

OUTRAS DESPESAS CUSTEADAS COM RECEITAS ADICIONAIS PARA FINANCIAMENTO DO ENSINO	DOTAÇÃO INICIAL	DOTAÇÃO ATUALIZADA (d)	DESPESAS EMPENHADAS		DESPESAS LIQUIDADAS	
			ATÉ O BIMESTRE (e)	% ((f)=(e/d)*100)	ATÉ O BIMESTRE (g)	% ((h)=(g/d)*100)
40 - Despesas custeadas com a aplicação financeira de outros recursos de impostos vinculados ao ensino	365.853,95	365.853,95	0,00	0,00	0,00	0,00
41 - Despesas custeadas com a contribuição social do salário-educação	0,00	0,00	365.853,95	100,00	365.853,95	100,00
42 - Despesas custeadas com operações de crédito	0,00	0,00	0,00	0,00	0,00	0,00

  
 MIV 

43 - Despesas custeadas com outras receitas para financiamento de en	276.736,83	276.736,83	276.736,83	100,00	276.736,83	100,00
44 - Total de outras despesas custeadas com receitas adicionais para financiamento do ensino (40+41+42+43)	642.590,78	642.590,78	642.590,78	100,00	642.590,78	100,00
45 - Total geral de despesas com MDE (29+44)	18.018.090,78	18.031.990,78	12.468.207,59	69,14	10.250.880,00	56,85




RESTOS A PAGAR INSCRITOS COM DISPONIBILIDADE FINANCEIRA DE RECURSOS DE IMPOSTOS VINCULADOS AO ENSINO

46 - Restos a pagar de despesas com MDE	213.931,86	0,00
46.1 - Executadas com recursos de impostos do ensino	106.965,93	0,00
46.2 - Executadas com recursos do FUNDEB	106.965,93	0,00

FLUXO FINANCEIRO DOS RECURSOS DO FUNDEB	VALOR
47-SALDO FINANCEIRO DO FUNDEB EM 31 DE DEZEMBRO DO EXERCÍCIO ANTERIO	123.517,45
48-(+) INGRESSO DE RECURSOS DO FUNDEB ATÉ O BIMESTRE	7.584.994,01
49-(-) PAGAMENTOS EFETUADOS ATÉ O BIMESTRE	7.272.037,68
49.1-(-) Orçamento do exercício	7.272.037,68
49.2-(-) Restos a pagar	0,00
50-(=) RECEITA DE APLICAÇÃO FINANCEIRA DOS RECURSOS DO FUNDEB ATÉ O	67.306,73
51-(=) SALDO FINANCEIRO DO FUNDEB NO EXERCÍCIO ATUAL	503.780,51

FONTE: SISTEMA: ASPEC Informática - UNIDADE RESPONSÁVEL: Prefeitura Municipal de Mucambo - DATA DA EMISSÃO: 30/11/2015 - HORA DA EMISSÃO: 15:57:07

Notas: - O item 35 exibirá, nos bimestres anteriores a dezembro, o 'valor liquidado e a pagar' sua disponibilidade financeira, para que já se tenha uma 'prévia' do valor que que será deduzido em dezembro. Isto permite que se tenha conhecimento antecipado de deduções que só seriam exibidas em dezembro.


  


NR


Ceará  
Governo Municipal de Mucambo  
Consolidado

RELATÓRIO RESUMIDO DA EXECUÇÃO ORÇAMENTÁRIA  
DEMONSTR. DAS RECEITAS E DESPESAS  
COM MANUTENÇÃO E DESENV. DO ENSINO - MDE  
ORÇAMENTOS FISCAL E DA SEGURIDADE SOCIAL  
5º bimestre de 2015 (Setembro a Outubro)

Pag.: 0008

  
NOLBERTO NELO AQUILAR  
Prefeito Municipal

  
SERNY CONTROL CONTAB. CONT. INTERMOS E  
EMPRESA CONTABIL.

7.9  
  
THAIS AQUILAR BASTANTE GOMES  
Secretária de Finanças

NR  
NAYARA LIMA ALCANTARA  
CONTROLADORA

PREO - ANEXO 12 (CC 141/2012, art.35)

R\$ 1,00

RECEITAS PARA APLICAÇÃO DA APLICAÇÃO EM AÇÕES E SERVIÇOS PÚBLICOS DE SAÚDE	PREVISÃO INICIAL	PREVISÃO ATUALIZADA (a)	RECEITAS REALIZADAS	
			ATÉ O BIMESTRE (b)	% (c) = (b/a)*100
<b>RECEITAS DE IMPOSTOS LÍQUIDA (C)</b>				
Imposto Predial e Territorial Urbano - IPTU	804.856,00	804.856,00	784.220,00	97,44
Imposto sobre Transmissão de Bens Intuitivos - ITBI	10.000,00	10.000,00	0,00	0,00
Imposto sobre Serviços de Qualquer Natureza - ISS	10.856,00	10.856,00	8.057,86	74,22
Imposto de Renda Retido na Fonte - IRRF	256.900,00	256.900,00	337.316,29	131,30
Imposto Territorial Rural - ITR	458.000,00	458.000,00	400.759,21	87,51
Multas, juros de mora e outros encargos de impostos ativa de impostos	0,00	0,00	0,00	0,00
Multas, juros de mora e outros encargos de impostos ativa de impostos	13.000,00	13.000,00	0,00	0,00
Multas, juros de mora e outros encargos de impostos ativa de impostos	46.100,00	46.100,00	38.054,64	82,55
Multas, juros de mora, atualização monetária e outros encargos da dívida ativa de impostos	10.000,00	10.000,00	0,00	0,00
RECEITAS DE TRANSFERÊNCIAS CONSTITUCIONAIS E LEGAIS (D)	19.009.000,00	19.009.000,00	14.930.912,14	78,55
Cota Parte FPM	12.870.020,00	12.870.020,00	10.080.244,11	78,32
Cota Parte ITR	6.000,00	6.000,00	995,61	16,59
Cota Parte TPVA	280.000,00	280.000,00	214.505,41	76,72
Cota Parte ICMS	5.817.750,00	5.817.750,00	4.593.806,14	79,00
Cota Parte IPTU - Exportação	17.200,00	17.200,00	23.205,79	134,92
Compensações Financeiras Provenientes de Impostos e Transferências Constitucionais	18.000,00	18.000,00	15.854,78	88,08
Desoneração ICMS LC 87/97	18.000,00	18.000,00	15.854,78	88,08
OUTRAS	0,00	0,00	0,00	0,00
<b>TOTAL DE RECEITAS PARA APLICAÇÃO DA APLICAÇÃO EM AÇÕES E SERVIÇOS PÚBLICOS DE SAÚDE(DIII) = E=II</b>	<b>19.813.856,00</b>	<b>19.813.856,00</b>	<b>15.715.132,14</b>	<b>79,31</b>

RECEITAS ADICIONAIS PARA FINANCIAMENTO DA SAÚDE	PREVISÃO INICIAL	PREVISÃO ATUALIZADA (c)	RECEITAS REALIZADAS	
			ATÉ O BIMESTRE (d)	% (d/c)*100
<b>TRANSFERÊNCIAS DE RECURSOS DO SISTEMA ÚNICO DE SAÚDE - SUS (II)</b>	<b>6.072.444,00</b>	<b>6.072.444,00</b>	<b>3.204.006,78</b>	<b>52,76</b>
Provenientes da União	4.959.344,00	4.959.344,00	2.205.156,35	44,46

MA

Provenientes do Estado	1.111.600,00	1.111.600,00	998,879,42	89,86
Desoneração ICMS (LC 87/96)	0,00	0,00	0,00	0,00
Outras receitas do SUS	1.500,00	1.500,00	0,00	0,00
TRANSFERÊNCIAS VOLUNTÁRIAS	946.200,00	946.200,00	0,00	0,00
RECEITAS DE OPERAÇÕES DE CRÉDITO VINCULADAS À SAÚDE	0,00	0,00	0,00	0,00
OUTRAS RECEITAS PARA FINANCIAMENTO DA SAÚDE	3.600,00	3.600,00	10.093,47	280,37
<b>TOTAL DE RECEITAS ADICIONAIS PARA FINANCIAMENTO DA SAÚDE</b>	<b>7.022.244,00</b>	<b>7.022.244,00</b>	<b>3.214.100,25</b>	<b>45,77</b>

DESPESAS COM SAÚDE (por grupo de natureza de despesa)	DOTAÇÃO INICIAL	DOTAÇÃO ATUALIZADA (e)	DESPESAS CRENCIADAS		DESPESAS LIQUIDADAS		INSCRITAS EM RESTOS A PAGAR NÃO PROCESSADOS
			ATÉ O BIMESTRE (f)	% (f/e) x 100	ATÉ O BIMESTRE (g)	% (g/e) x 100	
<b>DESPESAS CORRENTES</b>	<b>8.812.800,00</b>	<b>10.172.550,00</b>	<b>8.040.836,84</b>	<b>79,04</b>	<b>6.292.449,71</b>	<b>61,86</b>	<b>1.748.387,13</b>
Pessoal e encargos sociais	3.866.000,00	4.515.590,00	3.806.700,00	83,75	3.003.078,70	66,07	803.621,30
Juros e encargos da dívida	0,00	0,00	0,00	0,00	0,00	0,00	0,00
Outras despesas correntes	4.946.800,00	5.627.050,00	4.234.136,84	75,25	3.289.371,01	58,46	944.765,83
<b>DESPESAS DE CAPITAL</b>	<b>1.788.000,00</b>	<b>1.852.000,00</b>	<b>855.869,19</b>	<b>46,18</b>	<b>687.588,77</b>	<b>37,13</b>	<b>167.550,42</b>
Investimentos	1.788.000,00	1.852.000,00	855.869,19	46,18	687.588,77	37,13	167.550,42
Inversões financeiras	0,00	0,00	0,00	0,00	0,00	0,00	0,00
Aportização de dívidas	0,00	0,00	0,00	0,00	0,00	0,00	0,00
<b>TOTAL DAS DESPESAS COM SAÚDE (m)</b>	<b>10.600.800,00</b>	<b>12.024.550,00</b>	<b>8.896.696,03</b>	<b>73,98</b>	<b>6.980.038,48</b>	<b>58,05</b>	<b>1.915.967,55</b>

DESPESAS COM SAÚDE NÃO COMPUTADAS PARA FINS DE APLICAÇÃO DO PERCENTUAL MÍNIMO INICIAL	DOTAÇÃO INICIAL	DOTAÇÃO ATUALIZADA	DESPESAS EMPENHADAS		DESPESAS LIQUIDADAS		INSCRITAS EM RESTOS A PAGAR NÃO PROCESSADOS
			ATÉ O BIMESTRE (h)	% (h/i) x 100	ATÉ O BIMESTRE (i)	% (i/i) x 100	
<b>DESPESAS COM INATIVOS E PENSIONISTAS</b>	0,00	0,00	0,00	0,00	0,00	0,00	0,00
<b>DESPESAS COM ASSISTÊNCIA À SAÚDE QUE NÃO ATENDE AO PRINCÍPIO DE ACESSO UNIVERSAL</b>	0,00	0,00	0,00	0,00	0,00	0,00	0,00
<b>DESPESAS CUSTEADAS COM OUTROS RECURSOS</b>	3.204.006,78	3.204.006,78	3.204.006,78	36,02	3.204.006,78	45,90	0,00

  
 NR   


Recursos de transferências do sistema único de saúde - SUS	3.204.006,78	3.204.006,78	3.204.006,78	36,02	3.204.006,78	45,00	0,00
Recursos de operações de crédito	0,00	0,00	0,00	0,00	0,00	0,00	0,00
Outros recursos	0,00	0,00	0,00	0,00	0,00	0,00	0,00
OUTRAS AÇÕES E SERVIÇOS NÃO COMPUTADOS	0,00	0,00	0,00	0,00	0,00	0,00	0,00
RESTOS A PAGAR NÃO PROCESSADOS INSCRITOS INDEPENDENTEMENTE NO EXERCÍCIO SEM DISPONIBILIDADE FINANCEIRA	-	-	1.510.688,84	26,92	-	-	1.510.688,84
DESPESAS EXISTENTES COM DISPONIBILIDADE DE CAIXA VINCULADA AOS RESTOS A PAGAR CANCELADOS	0,00	0,00	0,00	0,00	0,00	0,00	0,00
DESPESAS CUSTEADAS COM RECURSOS VINCULADOS A PARCELA DO PERCENTUAL MÍNIMO QUE NÃO FOI APLICADA EM AÇÕES E SERVIÇOS DE HA EXECUCIOS ANTERIORES	0,00	0,00	0,00	0,00	0,00	0,00	0,00
<b>TOTAL DAS DESPESAS COM NÃO COMPUTADAS (V)</b>	<b>3.204.006,78</b>	<b>3.204.006,78</b>	<b>4.714.695,62</b>	<b>147,15</b>	<b>3.204.006,78</b>	<b>100,00</b>	<b>1.510.688,84</b>

TOTAL DAS DESPESAS COM AÇÕES E SERVIÇOS PÚBLICOS DE SAÚDE (VVI)=(V-VI)  
 7.396.793,22 | 8.620.549,22 | 4.281.310,41 | 47,40 | 3.776.031,70 | 42,81 | 405.228,71

PARTICIPAÇÃO DAS DESPESAS COM AÇÕES E SERVIÇOS PÚBLICOS DE SAÚDE NAS RECEITAS DE IMPOSTOS  
 LÍQ. E TRANSF. CONSTITUC. E LEGAIS - LIMITE CONSTITUCIONAL 15% - (VII/(VII+VIII)\*100) (V/VII)  
 VALOR REFERENTE À DIFERENÇA ENTRE O VALOR EXECUTADO E O LIMITE MÍNIMO  
 ORÇAMENTAL (VII - (15%\*VIII))  
 24,03  
 1.418.761,88

EXECUÇÃO DE RESTOS A PAGAR NÃO PROCESSADOS COM DISPONIBILIDADE DE CAIXA	INSCRITOS		CANCELADOS/ PRESCRITOS		A PAGAR		PARCELA CONSIDERADA NO LIMITE
	INSCRITOS	PRESCRITOS	PAGOS	A PAGAR	A PAGAR		
Inscritos em 2011	0,00	0,00	0,00	0,00	0,00	0,00	0,00
Inscritos em 2012	0,00	0,00	0,00	0,00	0,00	0,00	0,00
Inscritos em 2013	0,00	0,00	0,00	0,00	0,00	0,00	0,00
Inscritos em 2014	0,00	0,00	0,00	0,00	0,00	0,00	0,00
Inscritos em exercícios anteriores a 2011	0,00	0,00	0,00	0,00	0,00	0,00	0,00
<b>TOTAL (VIII)</b>	<b>0,00</b>	<b>0,00</b>	<b>0,00</b>	<b>0,00</b>	<b>0,00</b>	<b>0,00</b>	<b>0,00</b>

RESTOS A PAGAR CANCELADOS OU PRESCRITOS

  
 NK  


CONTROLE DE RESTOS A PAGAR CANCELADOS OU PRESCRITOS PARA FINS DE APLICAÇÃO  
 DA DISPONIBILIDADE DE CAIXA CONFORME ART. 24, PAR. 1º, 2º

	SALDO		DESPESAS CUSTEADAS NO		SALDO FINAL
	INICIAL	EXERC. DE REFERÊNCIA	EXERC. DE REFERÊNCIA	(NÃO APLICADO)	
Restos a pagar cancelados ou prescritos em 2015	0,00	0,00	0,00	0,00	0,00
Restos a pagar cancelados ou prescritos em 2014	0,00	0,00	0,00	0,00	0,00
Restos a pagar cancelados ou prescritos em 2013	0,00	0,00	0,00	0,00	0,00
Restos a pagar cancelados ou prescritos em 2012	0,00	0,00	0,00	0,00	0,00
Restos a pagar cancelados ou prescritos em exercícios anteriores a 2011	0,00	0,00	0,00	0,00	0,00
<b>Total</b>	<b>0,00</b>	<b>0,00</b>	<b>0,00</b>	<b>0,00</b>	<b>0,00</b>

CONTROLE DO VALOR REFERENTE AO PESSOAL MÍNIMO NÃO OPERANDO EM EXERCÍCIOS  
 ANTERIORES PARA FINS DE APLICAÇÃO DOS RECURSOS VINCULADOS CONFORME ARTS 23 E 26

	SALDO		LIMITE NÃO CUMPRIDO		SALDO FINAL
	INICIAL	EXERC. DE REFERÊNCIA	EXERC. DE REFERÊNCIA	(NÃO APLICADO)	
Restos a pagar cancelados em prescritos em 2015	0,00	0,00	0,00	0,00	0,00
Restos a pagar cancelados em prescritos em 2014	0,00	0,00	0,00	0,00	0,00
Restos a pagar cancelados em prescritos em 2013	0,00	0,00	0,00	0,00	0,00
Restos a pagar cancelados em prescritos em 2012	0,00	0,00	0,00	0,00	0,00
Restos a pagar cancelados em prescritos em exercícios anteriores a 2011	0,00	0,00	0,00	0,00	0,00
<b>Total</b>	<b>0,00</b>	<b>0,00</b>	<b>0,00</b>	<b>0,00</b>	<b>0,00</b>

DESPESAS COM SAÚDE (por subfunção)	DOTAÇÃO INICIAL	DOTAÇÃO ATUALIZADA	DESPESAS EMPENHADAS		DESPESAS LIQUIDADAS		INSCRITAS EM RESTOS A PAGAR PROCESSADOS
			ATÉ O BIMESTRE (1)	% [1/total] x100	ATÉ O BIMESTRE (2)	% [2/total] x100	
Atenção básica	3.083.800,00	3.327.300,00	2.048.955,06	23,03	1.584.175,45	22,70	461.789,61
Assistência hospitalar e ambulatorial	4.350.000,00	5.126.100,00	4.469.560,73	50,24	3.479.566,59	49,85	989.094,14
Suporte profilático e terapêutico	165.000,00	176.450,00	86.419,68	0,97	73.219,04	1,05	13.200,64
Vigilância sanitária	0,00	0,00	0,00	0,00	0,00	0,00	0,00
Vigilância epidemiológica	238.000,00	387.700,00	319.461,98	3,59	261.074,13	3,74	58.387,85
Alimentação e nutrição	0,00	0,00	0,00	0,00	0,00	0,00	0,00

  
 NIK  


Ceará  
Governo Municipal de Maracão  
Consolidado

RELATÓRIO RESUMIDO DA EXECUÇÃO ORÇAMENTÁRIA  
DEMONSTRATIVO DAS RECEITAS DE IMPOSTOS E  
DAS DESPESAS PRÓPRIAS COM SAÚDE  
ORÇAMENTOS FISCAL E DA SEGURIDADE SOCIAL  
5º bimestre de 2015 (setembro a outubro)


Pag.: 0005


Outras subfunções	2.744.000,00	3.007.090,00	1.971.598,58	22,16	1.582.002,27	22,06	389.596,31
TOTAL DE DESPESAS	10.890.600,00	12.024.550,00	8.896.005,03	100,00	6.980.038,48	100,00	1.915.967,55

FONTE: SISTEMA: ASPEC INFORMÁTICA - UNIDADE RESPONSÁVEL: Prefeitura Municipal de Maracão - DATA DA EMISSÃO: 30/11/2015 - RPPA DA EMISSÃO: 15:57:47

  
MILEBALDO HELE AZOUAR  
Prefeito Municipal

  
SERAÍZ CONTROLADOR  
EMPRESA CONTÁBIL

Q.S.  
  
THAIS AGUIAR PASSENTE GOMES  
Secretaria de Finanças


  
HAYANA LIDIA ALCANTARA  
CONTROLEADORA




RESOLUÇÃO Nº 13 (Lei nº. 11.079 de 30.12.2004, arts 22, 25 e 28)

R\$ 1,00

ESPECIFICAÇÃO	SALDO TOTAL EM 31 DE DEZEMBRO DO EXERCÍCIO ANTERIOR (a)	REGISTROS EFETUADOS EM EXERCÍCIO ATUAL		SALDO TOTAL (c)=(a+b)
		No bimestre (b)	Até o bimestre (c)	
<b>TOTAL DE ATIVOS</b>				
Direitos futuros				
Ativos contabilizados na SPE				
Contrapartida para provisões de PPP				
<b>TOTAL DE PASSIVOS(I)</b>				
Obrigações não relacionadas a serviços contrapartida para ativos da SPE				
provisões de PPP				
GARANTIAS DE PPP (II)				
<b>SALDO LÍQUIDO DE PASSIVOS DE PPP (III) = (I-II)</b>				
<b>PASSIVOS CONTINGENTES</b>				
contraprestações futuras				
riscos não provisionados				
outros passivos contingentes				
<b>ATIVOS CONTINGENTES</b>				
Serviços futuros				
outros ativos contingentes				

  
 NRP




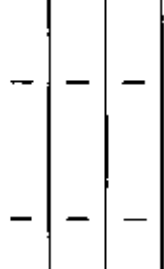



DESPESAS DE PPP	EXERCÍCIO ANTERIOR	EXERCÍCIO CORRENTE (EC)	Anexo 10 - Despesas de Exercícios Anteriores															
			<EC + 1>	<EC + 2>	<EC + 3>	<EC + 4>	<EC + 5>	<EC + 6>	<EC + 7>	<EC + 8>	<EC + 9>							
Do ente federado																		
Das estatais não-dependentes																		
TOTAL DAS DESPESAS																		
RECEITA CORRENTE LÍQUIDA(ACL)	30.376.107,591	25.546.808,331																
TOTAL DAS DESPESAS / RCL (%)																		

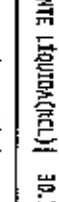
NOTA:

FONTE: SISTEMA: ASPEC Informática - ORÇAMENTO RESPONSÁVEL: Prefeitura Municipal de Mucambo - DATA DA EMISSÃO: 30/11/2015 - HORA DA EMISSÃO: 15:58:07

  
 WILBERALDO NELO AQUINO  
 Prefeito Municipal

  
 SENY CONTROL / CONTROL. CONT. INTERNOS E EMPRESAS CONTÁBIL

22  
  
 TAISS DE ALENCAR PASSIVE GOMES  
 Secretária de Finanças

  
 NAYARA LIMA ALCANTARA  
 CONTROLADORA

LEF, Art. 48, Anexo XIV




R\$ 1,00

BALANÇO ORÇAMENTÁRIO	Até o Bimestre
<b>RECEITAS</b>	
Previsão Inicial da Receita	51.019.826,00
Previsão Atualizada da Receita	51.019.826,00
Receitas Realizadas	27.325.828,05
Deficit Orçamentário	0,00
Saldos de Exercícios Anteriores (Utilizados para créditos adicionais)	0,00
<b>DESPESAS</b>	
Dotação Inicial	51.019.826,00
Créditos Adicionais	0,00
Dotação Atualizada	51.019.826,00
Despesas Empenhadas	28.877.186,27
Despesas Liquidadas	23.478.703,32
Despesas Pagas	22.984.624,62
Superavit Orçamentário	3.847.124,73

DESPESAS POR FUNÇÃO/SUBFUNÇÃO	Até o Bimestre
Despesas Empenhadas	28.877.186,27
Despesas Liquidadas	23.478.703,32

RECEITA CORRENTE LÍQUIDA - RCL	Até o Bimestre
Receita Corrente Líquida	31.292.977,63

RECEITAS E DESPESAS DOS REGIMES DE PREVIDÊNCIA	Até o Bimestre
<b>Regime próprio de Previdência Social dos servidores públicos</b>	
Receitas Previdenciárias Realizadas (IV)	0,00
Despesas Previdenciárias Liquidadas (V)	0,00
Resultado Previdenciário (VI)=(IV - V)	0,00


  

  

  
 NNA

RESULTADOS NOMINAIS E PRIMÁRIOS	Meta fixada no ANF da LDO (a)	Resultado apurado até o bimestre (b)	% em relação à meta (b/a)
Resultado Nominal	47.587.773,77	-1.144.654,58	-2,41 %
Resultado Primário	47.587.773,77	3.716.565,22	7,81 %

RESTOS A PAGAR POR PODER E MINISTÉRIO PÚBLICO	Inscrição	Cancelamento Até o Bimestre	Pagamento Até o Bimestre	Saldo a Pagar
<b>RESTOS A PAGAR PROCESSADOS</b>				
Poder Executivo	3.101.699,18	0,00	1.674.758,75	1.789.442,12
Poder Legislativo	4.100,00	0,00	0,00	4.100,00
Poder Judiciário	0,00	0,00	0,00	0,00
Ministério Público	0,00	0,00	0,00	0,00
<b>RESTOS A PAGAR NÃO PROCESSADOS</b>				
Poder Executivo	2.741.939,89	0,00	1.191.654,89	1.187.783,31
Poder Legislativo	0,00	0,00	0,00	0,00
Poder Judiciário	0,00	0,00	0,00	0,00
Ministério Público	0,00	0,00	0,00	0,00
<b>TOTAL</b>	<b>5.847.739,07</b>	<b>0,00</b>	<b>2.866.413,64</b>	<b>2.981.325,43</b>

DESPESAS COM AÇÕES TÍPICAS DE MANUTENÇÃO E DESENVOLVIMENTO DO EXISTENTE	Valor Apurado Até o Bimestre	Limites Constitucionais Anuais	
		% Mínimo a Aplicar no Exercício	% Aplicado Até o Bimestre

Ceará  
 Governo Municipal de Mucambo  
 Consolidado

RELATÓRIO RESUMIDO DA EXECUÇÃO ORÇAMENTÁRIA  
 DEMONSTRATIVO SIMPLIFICADO DO REL. RESUMIDO DA EXECUÇÃO ORÇAMENTÁRIA  
 ORÇAMENTOS FISCAL E DA SEGURIDADE SOCIAL  
 5º Bimestre de 2015 (Setembro a Outubro)





Página: 0003

Mínimo Anual de 48%/25%	das receitas de impostos na manutenção e desenvolvimento do Ensino	4.019.945,61	25%	25,58
Mínimo Anual de 60%	do FUNDEB na Remuneração do Magistério com Ensino Fundamental e Médio	3.969.107,63	60%	57,97
Mínimo Anual de 60%	do FUNDEB na Remuneração do Magistério com Educ. Infantil e Ensino Fundamental	518.294,46	60%	48,48
Complementação da União ao FUNDEB		2.740.641,22	R\$4.500.000,00	49,79

RECEITAS DE OPERAÇÕES DE CRÉDITO E DESPESAS DE CAPITAL	Valor Apurado Até	Saldo
	o Bimestre	a Realizar
Receitas de operações de Crédito	0,00	0,00
Despesa de Capital Líquida	2.752.046,08	13.040.403,92

PROJEÇÃO ATUARIAL DOS REGIMES DE PREVIDÊNCIA	EXERCÍCIO	100,00	200,00	350,00
	EXERCÍCIO	EXERCÍCIO	EXERCÍCIO	EXERCÍCIO
Regime Geral de Previdência Social				
Receitas Previdenciárias (I)				
Despesas Previdenciárias (II)				
Resultado Previdenciário (I - II)				
Regime Próprio de Previdência Social dos Servidores Públicos				
Receitas Previdenciárias (IV)				
Despesas Previdenciárias (V)				
Resultado Previdenciário (IV - V)				

RECEITAS DA ALIENAÇÃO DE ATIVOS E APLICAÇÃO DOS RECURSOS	Valor Apurado Até	Saldo
	o Bimestre	a Realizar
Receita de Capital Resultante da Alienação de Ativos	0,00	15.000,00
Aplicação dos Recursos da Alienação de Ativos		

Ceará  
 Governo Municipal de Mucambo  
 Consolidação


RELATÓRIO RESUMIDO DA EXECUÇÃO ORÇAMENTÁRIA  
 DEMONSTRATIVO SIMPLIFICADO DO REL. RESUMIDO DA EXECUÇÃO ORÇAMENTÁRIA  
 ORÇAMENTOS FISCAL E DA SEGURIDADE SOCIAL  
 5º bimestre de 2015 (Setembro a outubro)


Pág.: 0004


DESPESAS COM AÇÕES E SERVIÇOS PÚBLICOS DE SAÚDE	Valor Apurado Até o Bimestre	Limites Constitucionais Anuais	
		% Mínimo a Aplicar no Exercício	% Aplicado Até o Bimestre
Despesas Próprias com Ações e Serviços Públicos de Saúde	3.776.031,70	15,00 %	24,03 %


DESPESAS DE CARÁTER CONTINUADO DERIVADAS DE PPP	Valor Apurado no Exercício Corrente
Despesas de Caráter Contínuo Derivadas de PPP	
<b>Total das Despesas / RCL (%)</b>	<b>%</b>

FONTE: SISTEMA: ASPEC Informática - UNIDADE RESPONSÁVEL: Prefeitura Municipal de Mucambo - DATA DA EMISSÃO: 30/11/2015 - HORA DA EMISSÃO: 16:00:23

  
 WILEBALDO MELO AGUIAR  
 Prefeito Municipal

  
 SERV. CONTROL. CONTAB. INT. INT. E  
 EMPRESA CONTABIL

  
 THAÍS AGUIAR PARENTE GOMES  
 Secretária de Finanças


  
 NAVARA LIMA ALCÂNTARA  
 CONTROLADORA

RREO - ANEXO 9 (LRF, art. 53, parágrafo 1, inciso I)

R\$ 1,00

RECEITAS	PREVISÃO ATUALIZADA (a)	RECEITAS REALIZADAS				SALDO NÃO REALIZADO (a-b)
		(b)				
RECEITAS DE OPERAÇÕES DE CRÉDITO (I)	0,00	0,00				0,00
DESPESAS						
		DOTAÇÃO ATUALIZADA (d)	DESPESAS EMPENHADAS (e)	DESPESAS LÍQUIDAS	EXECUTAR INSCRITAS EM RESTOS A PAGAR NÃO PROCESSADOS	SALDO NÃO EXECUTADO (f) = (d - e)
DESPESAS DE CAPITAL	15.792.450,00	15.792.450,00	2.752.046,08	2.442.919,66	309.126,42	13.040.403,92
(-) Incentivos fiscais a Contribuinte	0,00	0,00	0,00	0,00	0,00	0,00
(-) Incentivos Fiscais a Contribuinte por Instituições Financeiras	0,00	0,00	0,00	0,00	0,00	0,00
DESPESAS DE CAPITAL LÍQUIDAS (II)	15.792.450,00	15.792.450,00	2.752.046,08	2.442.919,66	309.126,42	13.040.403,92
RESULTADO PARA APLICAÇÃO DA REGRÁ DE OURO (III)=(I-II)	-15.792.450,00	-2.752.046,08				-13.040.403,92

OBS: Caso este demonstrativo seja listado em mês diferente de dezembro, a coluna 'Inscritas em restos a pagar não processado' conterá o saldo do 'empenhado a liquidar'.  
 FONTE: SISTEMA: ASPEC INFORMÁTICA - UNIDADE RESPONSÁVEL: Prefeitura Municipal de Mucambo - DATA DA EMISSÃO: 30/11/2015 - HORA DA EMISSÃO: 16:01:05

  
 WILFRIDO AGUIAR

  
 SERV. CONTROL. CONT. INTERIORES E

NR



Ceará  
Governo Municipal de Mucambo  
Consolidado

RELATÓRIO RESUMIDO DA EXECUÇÃO ORÇAMENTÁRIA  
DEMONSTRATIVO DAS RECEITAS DE OPERAÇÕES DE CRÉDITO E DESPESAS DE CAPITAL  
ORÇAMENTO FISCAL E DA SEGURIDADE SOCIAL  
3º bimestre de 2015 (Setembro a Outubro)


Pág.: 0002


REDO - ANEXO 9 (LRF, Art. 53, parágrafo 1, inciso I)

Prefeito Municipal

EMPRESA CONTÁBIL

R\$ 1,00

  
F.S.  
THAÍS AGUIAR PARENTE GOMES  
Secretaria de Finanças

  
NAYARA LIMA ALCÂNTARA  
CONTROLADORA



  
NAY

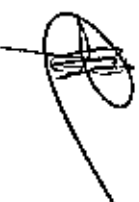




R\$ 1,00

RECEITAS	PREVISÃO	RECEITAS REALIZADAS	SALDO A REALIZAR (c)=(a-b)
	ATUALIZADA (a)		
RECEITAS DE CAPITAL - ALIENAÇÃO DE ATIVOS (1)	15.000,00		0,00
Alienação de bens móveis	10.000,00		0,00
Alienação de bens imóveis	5.000,00		5.000,00

DESPESAS	DOTAÇÃO	DESPESAS EMPENHADAS	DESPESAS LIQUIDADAS	DESPESAS PAGAS	DESPESAS INSCRITAS EM RESTOS A PAGAR NÃO PROCESSADOS	PAGAMENTO DE RESTOS A PAGAR (f)	SALDO A PAGAR (g)=(d-e)
	ATUALIZADA (d)						
ALIENAÇÃO DOS RECURSOS DA ALIENAÇÃO DE ATIVOS	-	-	-	-	-	-	-
DESPESAS DE CAPITAL	-	-	-	-	-	-	-
Investimentos	-	-	-	-	-	-	-
Investimentos financeiros	-	-	-	-	-	-	-
A amortização de dívidas	-	-	-	-	-	-	-
DESPESAS CORRENTES DO REGIME DE PREVIDÊNCIA	-	-	-	-	-	-	-
Regime Próprio de Previdência dos servidores	-	-	-	-	-	-	-
SALDO FINANCEIRO A APLICAR	EXERCÍCIO (2014) (h)	EXERCÍCIO (2015) (i) = (d) - (e+ff)		SALDO ATUAL (j) = (g)h + (iii)			
VALOR (III)							

FONTE: SISTEMA ASPEC INFORMÁTICA - UNIDADE RESPONSÁVEL: Prefeitura Municipal de Mucambo - DATA DA EMISSÃO: 30/11/2015 - HORA DA EMISSÃO: 16:01:21




  
 NR

Ceará  
Governo Municipal de Mucambo  
Consolidado

RUCO - ANEXO II (LRF, Art.53, parágrafo 3º inciso III)

RELATÓRIO RESUMIDO DA EXECUÇÃO ORÇAMENTÁRIA  
DEMONSTRATIVO DA RECEITA DE ALIENAÇÃO DE ATIVOS E APLICAÇÃO DOS RECURSOS  
ORÇAMENTO FISCAL E DA SEGURIDADE SOCIAL

Pag.: 0002

1º semestre de 2015 (Setembro a Outubro)

WILHEMBO NETO RAMALHA  
Prefeito Municipal

SENY KONTRERRE CORDEIRO  
EMPRESA CONTÁBIL

P.F.

THALES AQUINO FARIANTE GOMES  
Secretaria de Finanças

MAVABA LYNA ALCANTARA  
CONTROLADORA

R\$ 1,00