



DECLARAÇÃO DE PUBLICAÇÃO DO RELATÓRIO RESUMIDO  
DA EXECUÇÃO ORÇAMENTÁRIA

**DECLARAMOS**, sob as penas da Lei, que o **Relatório Resumido da Execução Orçamentária – RREO, do município de Mucambo – Ceará, relativo ao 4º Bimestre de 2015. (Julho/Agosto)**, foi publicado no paço municipal e nos demais locais de acesso público do Município, no dia 30 de Setembro de 2015, em atendimento ao disposto nos artigos 52 e 53 da Lei Complementar nº 101, de 04 de maio de 2000.

Comprometo-me sob as penas da Lei, encaminhar nesta data, uma via da presente declaração ao Tribunal de Contas dos Municípios do Estado do Ceará.

Mucambo-CE, 30 de setembro de 2015

  
Wilebaldo Melo Aguiar  
Prefeito Municipal

  
Francisco Marcos Costa de Andrade  
Contabilista da Prefeitura  
CRC 013006/O-6



## **EDITAL DE PUBLICAÇÃO**

O PREFEITO MUNICIPAL DE MUCAMBO – CE., nos uso de suas atribuições que lhe são conferidas pela Lei Orgânica, e de conformidade com a determinação contida na Lei Complementar nº 101, de 04 de maio de 2000 (Lei de Responsabilidade Fiscal), AUTORIZA a publicação mediante afixação nos quadros de avisos da Secretaria Municipal de Finanças, Câmara Municipal, mídia eletrônica, especificamente no Site do município no endereço: <http://www.pmmucambo.com>, e em demais locais de amplo acesso público, para divulgação nesta data dos seguintes relatórios e demonstrativos: **RREO – Relatório Resumido da Execução Orçamentária** (Art. 52 e 53 da Lei Complementar nº101/2000), referente ao **4º Bimestre de 2015 (JULHO / AGOSTO)**.

Paço da Prefeitura Municipal de Mucambo-CE, 30 de setembro de 2015

  
Wilebaldo Melo Aguiar  
Prefeito Municipal



EDITAL – Relatório Resumido da Execução Orçamentária da LRF-RREO

O Prefeito Municipal de Mucambo-CE, no uso de suas atribuições legais e de acordo com o estabelecido no Art. 52 da LRF, torna público que encontram-se publicados o RREO relativo ao 4º (quarto) Bimestre (Julho – Agosto) de 2015, no "site" <http://www.pmmucambo.com/gdip/gestaofiscalrgf/2014>, bem como afixados em espaço público (mural da prefeitura), local de ampla visibilidade nos poderes Executivo e Legislativo, Judiciário Estadual, Agência Bancária local e Correios.

Mucambo-CE, 30 de Setembro de 2015.

  
Wilebaldo Melo Aguiar  
Prefeito Municipal



Ofício nº 073/2015

Mucambo-Ce., aos 30 de Setembro de 2015

Sr. Presidente,

Em cumprimento ao que determina os art. 165 § 3º da Constituição Federal, art. 52 da LRF e Instrução Normativa do TCM – Tribunal de Contas dos Municípios, encaminhamos a essa corte o **Relatório Resumido de Execução Orçamentária – RREO, referente ao 4º Bimestre de 2015. (Julho e Agosto)**, que se faz acompanhar de:

- Balanço Orçamentário (Receita e Despesa);
- Despesa por Função e Sub-Função;
- Receita Corrente Líquida;
- Demonstrativo das Receitas e Despesas Previdenciárias Próprias;
- Demonstrativo do Resultado Nominal;
- Demonstrativo do Resultado Primário;
- Demonstrativo dos Restos a Pagas;
- Demonstrativo das Receitas e Despesas com Manutenção e Desenvolvimento do Ensino;
- Demonstrativo da Receita de impostos e despesas próprias com a saúde;
- Demonstrativo das Parcerias Público e Privada;
- Demonstrativo Simplificado do Relatório Resumido da Execução Orçamentária.

Na oportunidade, renovamos votos de elevada e distinta consideração.

Cordialmente,

  
Wilebaldo Melo Aguiar  
Prefeito Municipal

Exmo Sr.

**Dr. FRANCISCO DE PAULA ROCHA AGUIAR**

DD Presidente do Tribunal de Contas dos Municípios do Estado do Ceará  
Fortaleza-CE



**M** Prefeitura Municipal de  
**Mucambo**  
Um Novo Tempo

# **RELATÓRIO RESUMIDO DA EXECUÇÃO ORÇAMENTÁRIA (RREO)**

**4º Bimestre de 2015  
(Julho/Agosto)**

RREO - ANEXO I (LRF, Art. 32, inciso I, alínea 'a', 'b' do inciso II e § 1º.)

R\$ 1,00

RECEITAS ORÇAMENTARIAS	PREVISÃO INICIAL	PREVISÃO ATUALIZADA (a)	RECEITAS REALIZADAS				SALDO A REALIZAR (a-c)
			NO BIMESTRE (b)	% b/a	ATE O BIMESTRE (c)	% c/a	
RECEITAS (exceto intra-orçamentárias) (I)	51.019.826,00	51.019.826,00	5.305.317,15	10,40	22.694.163,02	44,48	28.325.662,98
RECEITAS CORRENTES	45.146.092,00	45.146.092,00	4.775.217,15	10,58	21.022.565,02	46,57	24.373.528,98
RECEITA TRIBUTARIA	770.656,00	770.656,00	160.445,71	20,82	613.194,30	79,83	155.461,70
Impostos	735.756,00	735.756,00	157.552,01	21,41	606.306,29	82,43	129.449,71
Taxes	34.900,00	34.900,00	2.893,70	8,29	8.888,01	25,47	26.011,99
RECEITA DE CONTRIBUIÇÕES	0,00	0,00	75.947,63	0,00	181.251,22	0,00	-181.251,22
Contribuições de Iluminação pública	0,00	0,00	75.947,63	0,00	181.251,22	0,00	-181.251,22
RECEITA PATRIMONIAL	255.400,00	255.400,00	71.943,82	28,17	234.693,04	84,06	40.706,96
Receitas imobiliárias	2.000,00	2.000,00	0,00	0,00	0,00	0,00	2.000,00
Receitas de valores mobiliários	252.400,00	252.400,00	71.943,82	28,50	234.693,04	85,06	17.706,96
Outras receitas patrimoniais	1.000,00	1.000,00	0,00	0,00	0,00	0,00	1.000,00
RECEITA DE SERVIÇOS	1.500,00	1.500,00	50,80	3,39	1.341,05	89,39	2.158,95
TRANSFERÊNCIAS CORRENTES	43.877.736,00	43.877.736,00	4.450.990,55	10,14	19.855.535,74	45,32	23.992.230,26
Transferências intergovernamentais	33.191.836,00	33.391.836,00	4.423.412,55	13,35	19.802.791,74	59,30	13.589.044,26
Transferências de convênios	10.485.900,00	10.485.900,00	27.578,00	0,26	82.734,00	0,79	10.403.166,00
OUTRAS RECEITAS CORRENTES	218.800,00	238.800,00	15.838,64	6,53	124.557,67	52,16	114.242,33
Multas e juros de mora	40.200,00	40.200,00	0,00	0,00	10,00	0,02	40.190,00
Indenizações e restituições	142.500,00	142.500,00	15.362,90	10,78	86.733,09	60,85	55.766,91
Bancos da dívida ativa	56.100,00	56.100,00	475,74	0,85	37.834,58	67,44	18.265,42
RECEITAS DE CAPITAL	5.873.734,00	5.873.734,00	530.100,00	9,02	1.671.600,00	28,44	4.202.134,00
ALIEÇÃO DE BENS	15.000,00	15.000,00	0,00	0,00	0,00	0,00	15.000,00
Alienação de bens móveis	10.000,00	10.000,00	0,00	0,00	0,00	0,00	10.000,00
Alienação de bens imóveis	5.000,00	5.000,00	0,00	0,00	0,00	0,00	5.000,00
TRANSFERÊNCIAS DE CAPITAL	5.858.734,00	5.858.734,00	530.100,00	9,05	1.671.600,00	28,53	4.187.134,00
Transferências intergovernamentais	4.669.156,00	4.669.156,00	530.100,00	11,35	786.600,00	16,85	3.882.556,00
Transferências de convênios	1.189.578,00	1.189.578,00	0,00	0,00	885.000,00	74,40	304.578,00
RECEITAS (intra-orçamentárias) (II)	0,00	0,00	0,00	0,00	0,00	0,00	0,00
SUBTOTAL DAS RECEITAS (III) = (I + II)	51.019.826,00	51.019.826,00	5.305.317,15	10,40	22.694.163,02	44,48	28.325.662,98

M.A.

OPERAÇÕES DE CREDITO / REFINANCIAMENTO (IV)	OPERAÇÕES DE CREDITO INTERNAS		OPERAÇÕES DE CREDITO EXTERNAS		TOTAL (VIII) = (VII) + (V)
	Para refinanciamento da dívida mobiliária Para refinanciamento da dívida contratual	OPERAÇÕES DE CREDITO EXTERNAS	Para refinanciamento da dívida mobiliária Para refinanciamento da dívida contratual		
SUBTOTAL COM REFINANCIAMENTO (V) = (III + IV)					
DEFICIT (VI)					
TOTAL (VIII) = (VII) + (V)	51.019.826,00	51.019.826,00	5.305.317,15	10,40	22.694.163,02
					44,48
					28.325.662,98

DESPESAS ORÇAMENTARIAS	DOTAÇÃO INICIAL (d)	DOTAÇÃO ATUALIZADA (e)	DESPESAS EMPENHADAS		SALDO (g)=(e-f)	DESPESAS LIQUIDADAS		SALDO (i)=(e-h)	DESPESAS PAGAS ATÉ O BIMESTRE (j)	INSCRITAS EM RESTOS A PAGAR NÃO PROCESSADOS (k)
			NO BIMESTRE (f)	ATE O BIMESTRE (f)		NO BIMESTRE (h)	ATE O BIMESTRE (h)			
DESPESAS (exceto intr orçamentarias) (VIII)	51.019.826,00	51.019.826,00	4.797.482,94	24.544.621,30	26.475.204,70	4.907.800,99	18.749.951,35	32.269.822,65	17.123.776,92	5.794.607,95
DESPESAS CORRENTES	31.202.826,00	34.093.976,00	3.653.207,67	22.380.274,23	11.713.701,77	4.282.276,88	17.000.653,14	17.093.322,86	15.457.701,48	5.379.621,09
Pessoal e encargos so	17.697.500,00	18.622.100,00	2.147.100,00	12.889.400,00	5.732.700,00	2.442.877,61	10.197.272,10	8.424.382,90	8.945.774,96	2.691.682,90
Juros e encargos da di	25.000,00	25.000,00	0,00	5.000,00	20.000,00	0,00	873,01	24.126,99	873,01	4.126,99
OUTRAS despesas corre	13.980.126,00	15.446.876,00	1.506.107,67	9.485.874,23	5.961.001,77	1.839.199,27	6.802.061,03	8.644.812,97	6.511.651,51	2.681.811,20
DESPESAS DE CAPITAL	19.167.000,00	16.775.850,00	644.275,27	2.164.347,07	14.611.502,93	625.524,11	1.749.300,21	15.026.549,79	1.666.075,44	415.046,86
Investimentos	18.897.000,00	16.505.850,00	644.275,27	2.034.147,07	14.471.502,93	598.202,91	1.617.211,69	14.868.638,11	1.553.986,92	397.115,18
Amortização de dívida	270.000,00	270.000,00	0,00	130.000,00	140.000,00	27.321,20	112.088,52	157.911,48	112.088,52	17.911,48

ALIX  
 Muel

Reserva de contingência	150.000,00	150.000,00	0,00	150.000,00	0,00	0,00	350.000,00	0,00	0,00	
DESPESAS (Intra-orçamentarias)(IX)	0,00	0,00	0,00	0,00	0,00	0,00	0,00	0,00	0,00	
<b>SUBTOTAL DAS DESPESAS(X)=(VIII+IX)</b>	<b>51.019.826,00</b>	<b>51.019.826,00</b>	<b>4.297.482,94</b>	<b>24.544.621,30</b>	<b>26.475.204,70</b>	<b>4.907.800,99</b>	<b>18.749.953,35</b>	<b>32.269.872,65</b>	<b>17.123.776,92</b>	<b>5.794.667,95</b>
AMORTIZAÇÃO DA DÍVIDA										
REFINANCIAMENTO (XI)										
AMORT. DA DÍVIDA INT										
DÍVIDA MOBILITÁRIA										
Outras dívidas										
AMORT. DA DÍVIDA EXT										
DÍVIDA MOBILITÁRIA										
Outras dívidas										
<b>SUBTOTAL COM REFINANCIAMENTO (XII)=(XI+XII)</b>	<b>51.019.826,00</b>	<b>51.019.826,00</b>	<b>4.297.482,94</b>	<b>24.544.621,30</b>	<b>26.475.204,70</b>	<b>4.907.800,99</b>	<b>18.749.953,35</b>	<b>32.269.872,65</b>	<b>17.123.776,92</b>	<b>5.794.667,95</b>
<b>SUPERAVIT (XIII)</b>	<b>-</b>	<b>-</b>	<b>-</b>	<b>-</b>	<b>-</b>	<b>-</b>	<b>3.944.209,67</b>	<b>-</b>	<b>-</b>	<b>-</b>
<b>TOTAL (XIV)=(XII+XIII)</b>	<b>51.019.826,00</b>	<b>51.019.826,00</b>	<b>4.297.482,94</b>	<b>24.544.621,30</b>	<b>26.475.204,70</b>	<b>4.907.800,99</b>	<b>22.694.163,02</b>	<b>32.269.872,65</b>	<b>17.123.776,92</b>	<b>5.794.667,95</b>

RECEITAS ORÇAMENTARIAS	PREVISÃO INICIAL	PREVISÃO ATUALIZADA (a)	RECEITAS REALIZADAS				SALDO A REALIZAR (a-c)
			NO BIMESTRE (b)	% ATÉ O BIMESTRE b/a	% ATÉ O BIMESTRE (c)	% c/a	
RECEITAS (Intra-orçamentarias) (II)	0,00	0,00	0,00	0,00	0,00	0,00	0,00
RECEITAS CORRENTES	0,00	0,00	0,00	0,00	0,00	0,00	0,00
RECEITAS DE CAPITAL	0,00	0,00	0,00	0,00	0,00	0,00	0,00

DOTAÇÃO | DOTAÇÃO | DESPESAS EMPENHADAS | DESPESAS LIQUIDADAS | DESPESAS | INSCRITAS EM





RELATORIO RESUMIDO DA EXECUÇÃO ORÇAMENTARIA  
 BALANÇO ORÇAMENTARIO  
 ORÇAMENTOS FISCAL E DA SEGURIDADE SOCIAL  
 4º bimestre de 2015 (Julho a Agosto)

DESPESAS INTRA-ORÇAMENTARIAS	INICIAL (d)	ATUALIZADA (e)	SALDO		SALDO		PAGAS ATÉ O BIMESTRE (j)	RESTOS A PAGAR NÃO PROCESSADOS (k)
			NO BIMESTRE (f)	ATE O BIMESTRE (g)=(d-f)	NO BIMESTRE (h)	ATE O BIMESTRE (i)=(e-h)		
DESPESAS (intra- orçamentárias)(lx)	0,001	0,001	0,001	0,001	0,001	0,001	0,001	0,001
DESPESAS CORRENTES	0,001	0,001	0,001	0,001	0,001	0,001	0,001	0,001
DESPESAS DE CAPITAL	0,001	0,001	0,001	0,001	0,001	0,001	0,001	0,001

FONTE: SISTEMA: ASPEC Informática - UNIDADE RESPONSÁVEL: Prefeitura Municipal de Mucambo - DATA DA EMISSÃO: 29/09/2015 - HORA DA EMISSÃO: 11:59:42

Notas: (\*) - Na modalidade de STN, não existe coluna para reduções de dotação. Por este motivo, as reduções foram deduzidas na própria coluna de "Créditos adicionais", motivo pelo qual esta coluna poderá conter valores negativos, não sendo portanto nenhum erro ser exibido valores negativos na coluna "Créditos adicionais".

  
 WILFRIDO MELO AGUIAR  
 Prefeito Municipal

  
 SERV. CONTROL. CONTAB. INT. E  
 EMPRESA CONTABIL

  
 THIAGO VENTUR PARENTE GOMES  
 Secretária de Finanças

  
 NAYARA LIMA ALCANTARA  
 CONTROLADORA

FUNÇÃO / SUBFUNÇÃO	DOTAÇÃO INICIAL	DOTAÇÃO ATUALIZADA (a)	DESPESAS EMPENHADAS			SALDO (c) = (a-b)	DESPESAS LIQUIDADAS			SALDO (e) = (a-d)
			NO BIMESTRE	ATE O BIMESTRE (b)	% (b/total)		NO BIMESTRE	ATE O BIMESTRE (d)	% (d/total)	
<b>DESPESAS (EXCETO INTRA-ORÇAMENTARIAS) (1)</b>	<b>51.019.826,00</b>	<b>51.019.826,00</b>	<b>4.297.482,94</b>	<b>24.544.621,30</b>	<b>100,00</b>	<b>26.475.204,70</b>	<b>4.907.800,99</b>	<b>18.749.953,35</b>	<b>36,75</b>	<b>R\$ 269.872,65</b>
<b>LEGISLATIVA</b>	<b>1.367.426,00</b>	<b>1.367.426,00</b>	<b>0,00</b>	<b>0,00</b>	<b>0,00</b>	<b>1.367.426,00</b>	<b>0,00</b>	<b>0,00</b>	<b>0,00</b>	<b>1.367.426,00</b>
Ação Legislativa	1.367.426,00	1.367.426,00	0,00	0,00	0,00	1.367.426,00	0,00	0,00	0,00	1.367.426,00
<b>ADMINISTRAÇÃO</b>	<b>4.296.400,00</b>	<b>5.079.200,00</b>	<b>771.732,96</b>	<b>3.566.431,75</b>	<b>14,51</b>	<b>1.512.768,75</b>	<b>600.615,26</b>	<b>2.520.884,62</b>	<b>13,44</b>	<b>2.558.315,38</b>
Planejamento e Orçamento	261.600,00	280.600,00	0,00	151.344,57	0,62	129.255,43	19.524,34	117.479,97	0,63	163.120,03
Administração Geral	3.891.800,00	4.655.600,00	771.732,96	3.335.087,18	13,59	1.330.512,82	566.034,84	2.142.786,33	12,49	1.312.813,67
Controle Interno	129.000,00	129.000,00	0,00	80.000,00	0,31	49.000,00	15.056,08	60.638,32	0,32	68.381,68
Politicamento	14.000,00	14.000,00	0,00	0,00	0,00	14.000,00	0,00	0,00	0,00	14.000,00
SEGURANÇA PÚBLICA	<b>152.400,00</b>	<b>169.400,00</b>	<b>19.450,19</b>	<b>94.992,45</b>	<b>0,39</b>	<b>74.407,55</b>	<b>30.075,27</b>	<b>82.658,66</b>	<b>0,44</b>	<b>86.741,34</b>
Politicamento	152.400,00	169.400,00	19.450,19	94.992,45	0,39	74.407,55	30.075,27	82.658,66	0,44	86.741,34
<b>ASSISTENCIA SOCIAL</b>	<b>1.754.600,00</b>	<b>1.936.500,00</b>	<b>163.762,73</b>	<b>904.504,61</b>	<b>3,69</b>	<b>1.031.995,39</b>	<b>161.778,77</b>	<b>639.169,26</b>	<b>3,41</b>	<b>1.297.330,74</b>
Administração Geral	680.900,00	718.400,00	89.093,93	544.160,21	2,22	174.239,79	101.190,77	399.873,73	2,13	318.526,27
Assistência ao Idoso	99.300,00	151.800,00	4.917,72	45.163,16	0,18	106.436,64	10.509,72	29.807,40	0,16	121.992,60
Assistência à Criança e ao A	298.200,00	351.550,00	27.351,68	136.833,68	0,56	214.736,32	22.538,16	86.984,03	0,46	264.565,97
Assistência Comunitária	638.200,00	674.750,00	42.399,40	128.167,16	0,71	486.582,64	29.540,12	122.504,10	0,65	552.245,90
Fomento ao Trabalho	40.000,00	40.000,00	0,00	0,00	0,00	40.000,00	0,00	0,00	0,00	40.000,00
<b>SAÚDE</b>	<b>10.600.800,00</b>	<b>11.467.550,00</b>	<b>1.557.906,29</b>	<b>7.856.502,09</b>	<b>32,01</b>	<b>3.610.847,91</b>	<b>1.650.894,74</b>	<b>5.332.168,93</b>	<b>29,50</b>	<b>5.935.181,07</b>
Administração Geral	2.744.000,00	2.910.000,00	153.955,59	1.656.119,69	6,75	1.293.880,31	322.546,97	1.219.395,61	6,50	1.730.604,39
Atenção Básica	3.083.800,00	3.275.300,00	568.459,00	1.908.846,00	7,78	1.366.454,00	471.287,41	1.379.649,73	7,36	1.895.650,27
Assistência Hospitalar e Amb	4.350.000,00	4.682.600,00	765.846,82	3.924.797,46	15,99	757.802,54	795.318,23	2.686.408,84	14,33	1.996.191,16
Supporte Profilático e Terapê	165.000,00	174.950,00	26.066,46	70.129,98	0,29	104.820,02	17.376,76	47.697,74	0,25	127.522,26
Vigilância Epidemiológica	258.000,00	384.500,00	43.576,42	296.608,96	1,21	87.891,04	44.165,37	199.017,01	1,06	185.482,99
EDUCAÇÃO	<b>18.898.500,00</b>	<b>19.104.800,00</b>	<b>1.491.192,16</b>	<b>10.026.474,13</b>	<b>40,81</b>	<b>9.628.323,87</b>	<b>2.035.336,79</b>	<b>8.196.061,75</b>	<b>43,71</b>	<b>10.908.738,25</b>
Administração Geral	17.000,00	17.000,00	0,00	0,00	0,00	17.000,00	0,00	0,00	0,00	17.000,00

NAF

RREO - Anexo 2 (LRF, Art. 32, inciso II, alínea c')

R\$ 1,00

FUNÇÃO / SUBFUNÇÃO	DOTAÇÃO INICIAL	DOTAÇÃO ATUALIZADA (a)	DESPESAS EMPENHADAS			SALDO (c) = (a-b)	DESPESAS LIQUIDADAS			SALDO (+) = (a-d)
			NO BIMESTRE	ATE O BIMESTRE (b)	% (b/total)		NO BIMESTRE	ATE O BIMESTRE (d)	% (d/total)	
Alimentação e Nutrição	473.000,00	473.000,00	70.737,10	242.497,00	0,99	210.503,00	70.737,10	242.497,00	1,29	230.503,00
Ensino Fundamental	16.192.500,00	16.579.400,00	1.406.972,76	8.793.971,88	35,83	7.785.428,12	1.766.461,27	7.214.261,21	18,48	9.165.118,79
Ensino Médio	100.000,00	100.000,00	0,00	42.960,00	0,18	57.040,00	15.151,76	15.151,76	0,08	84.848,24
Ensino Superior	350.000,00	350.000,00	13.461,00	267.045,23	1,17	62.954,75	58.550,84	204.492,77	1,09	145.507,23
Educação Infantil	1.346.000,00	1.355.400,00	0,00	540.000,00	2,20	835.600,00	100.273,88	422.922,55	2,26	942.477,45
Educação de Jovens e Adultos	220.000,00	220.000,00	0,00	120.000,00	0,48	100.000,00	22.118,94	96.216,46	0,52	123.283,54
CUI TIURA	272.500,00	289.500,00	1.390,00	123.613,80	0,50	165.886,20	21.618,58	96.806,05	0,52	192.693,95
URBANISMO	9.889.000,00	7.939.350,00	189.452,95	759.808,35	3,30	7.179.541,65	231.370,28	639.071,13	1,41	7.100.278,87
Infra Estrutura Urbana	5.300.000,00	3.331.850,00	8.574,85	25.313,95	0,10	3.308.536,05	8.574,85	23.892,55	0,13	3.309.957,45
Serviços Urbanos	4.509.000,00	4.525.500,00	180.878,10	734.494,40	2,99	3.791.005,60	222.795,43	635.178,58	1,28	3.910.321,42
Lazer	80.000,00	80.000,00	0,00	0,00	0,00	80.000,00	0,00	0,00	0,00	80.000,00
SANEAMENTO	780.000,00	866.000,00	0,00	285.935,10	1,16	510.064,90	0,00	285.935,10	1,52	520.064,90
Saneamento Básico Urbano	760.000,00	260.000,00	0,00	60.248,23	0,25	199.751,77	0,00	60.248,23	0,32	199.751,77
Preservação e Conservação An	100.000,00	360.000,00	0,00	0,00	0,00	160.000,00	0,00	0,00	0,00	300.000,00
Recursos Hídricos	220.000,00	246.000,00	0,00	225.686,87	0,92	20.313,13	0,00	225.686,87	1,20	20.313,13
AGRICULTURA	1.465.000,00	1.317.100,00	93.852,46	607.336,02	2,47	709.763,98	0,00	506.839,74	2,70	810.260,26
Administração Geral	429.000,00	481.100,00	45.560,28	424.462,35	1,73	56.637,65	110.341,61	372.258,75	1,99	108.841,75
Abastecimento	958.000,00	758.000,00	48.292,18	126.476,55	0,52	631.523,45	0,00	78.184,17	0,42	679.835,63
Extensão Rural	78.000,00	78.000,00	0,00	56.397,12	0,23	21.602,88	18.209,04	56.397,12	0,30	21.602,88
COMÉRCIO E SERVIÇOS	138.300,00	138.300,00	280,00	66.260,00	0,35	52.040,00	13.393,36	60.998,64	0,33	77.301,36
Administração Geral	138.300,00	138.300,00	280,00	66.260,00	0,35	52.040,00	13.393,36	60.998,64	0,33	77.301,36
ENERGIA	100.000,00	100.000,00	0,00	0,00	0,00	100.000,00	0,00	0,00	0,00	100.000,00
Energia Elétrica	100.000,00	100.000,00	0,00	0,00	0,00	100.000,00	0,00	0,00	0,00	100.000,00
TRANSPORTE	658.000,00	658.000,00	0,00	0,00	0,00	658.000,00	0,00	0,00	0,00	658.000,00
Transporte Rodoviário	658.000,00	658.000,00	0,00	0,00	0,00	658.000,00	0,00	0,00	0,00	658.000,00
DESPORTO E LAZER	211.900,00	211.900,00	8.463,00	97.761,00	0,40	114.137,00	23.071,33	76.397,94	0,41	135.502,06


AdLN


Mut

RELATÓRIO RESUMIDO DA EXECUÇÃO ORÇAMENTÁRIA  
 DEMONSTRATIVO DA EXECUÇÃO DAS DESPESAS POR FUNÇÃO/SUBFUNÇÃO  
 ORÇAMENTO FISCAL E DA SEGURIDADE SOCIAL  
 4º Bimestre de 2015 (Julho a Agosto)

FUNÇÃO / SUBFUNÇÃO	DOTAÇÃO INICIAL	DOTAÇÃO ATUALIZADA (a)	DESPESAS EMPENHADAS		ATE O Bimestre (b)	X (b/total)	SALDO (c) = (a-b)	DESPESAS LIQUIDADAS		ATE O Bimestre (d)	X (d/total)	SALDO (e) = (a-d)
			NO Bimestre	ATE O Bimestre (b)				NO Bimestre	ATE O Bimestre (d)			
Administração Geral	181.000,00	183.000,00	8.463,00	97.763,00	0,40	86.117,00	23.075,13	76.397,94	0,41	107.502,06		
Desporto Comunitário	28.000,00	28.000,00	0,00	0,00	0,00	28.000,00	0,00	0,00	0,00	28.000,00		
ENCARGOS ESPECIAIS	285.000,00	285.000,00	0,00	135.000,00	0,55	150.000,00	27.321,20	112.961,53	0,60	122.038,47		
Refinanciamento da Dívida In	285.000,00	285.000,00	0,00	135.000,00	0,55	150.000,00	27.321,20	112.961,53	0,60	122.038,47		
RESERVA DE CONTINGENCIA	150.000,00	150.000,00	0,00	0,00	0,00	150.000,00	0,00	0,00	0,00	150.000,00		
Reserva de Contingencia	150.000,00	150.000,00	0,00	0,00	0,00	150.000,00	0,00	0,00	0,00	150.000,00		
DESPESAS (INTRA-ORÇAMENTARIAS) (II)	0,00	0,00	0,00	0,00	0,00	0,00	0,00	0,00	0,00	0,00		
TOTAL (III) = (I + II)	51.019.826,00	51.019.826,00	4.297.462,94	24.544.621,30	100,00	26.475.204,70	4.907.800,99	18.749.953,35	36,75	32.269.872,65		

FONTE: SISTEMA: Aspec Informática - UNIDADE RESPONSÁVEL: Prefeitura Municipal de Mucambo - DATA DA EMISSÃO: 29/09/2015 - HORA DA EMISSÃO: 11:59:17

  
 WILIBALDO VELO AGUIAR  
 Prefeito Municipal

  
 SERV. CONTÁBIL (CONJ. CONT. INTERNOS E EXTERNOS)

  
 IMA AGUIAR PARENTE GOMES  
 Secretária de Finanças

  
 MAYARA LIMA ALCANTARA  
 CONTROLADORA

ESPECIFICAÇÃO	EVOLUÇÃO DA RECEITA REALIZADA NOS ÚLTIMOS 12 MESES						
	Set/2014	Out/2014	Nov/2014	Dez/2014	Jan/2015	Fev/2015	Mar/2015
<b>RECEITAS CORRENTES (I)</b>	<b>2.415.654,97</b>	<b>2.412.396,66</b>	<b>2.763.757,14</b>	<b>3.604.844,47</b>	<b>3.067.750,53</b>	<b>3.157.260,07</b>	<b>2.641.524,45</b>
<b>Receita tributária</b>	<b>69.400,70</b>	<b>69.701,70</b>	<b>54.881,79</b>	<b>116.442,76</b>	<b>76.674,70</b>	<b>69.131,86</b>	<b>75.525,08</b>
IPTU	0,00	0,00	119,39	36.206,33	0,00	0,00	0,00
ISS	34.421,64	22.629,88	19.292,63	40.767,83	25.071,01	37.052,21	35.388,29
ITBI	2.111,20	410,00	1.040,00	0,00	3.656,20	380,00	380,00
IRRF	32.101,50	45.685,93	33.294,93	38.884,68	46.928,88	30.987,14	38.758,45
Outras receitas tributárias	766,36	945,89	1.134,84	583,92	1.018,61	712,51	998,34
<b>Receita de contribuições</b>	<b>0,00</b>	<b>0,00</b>	<b>0,00</b>	<b>0,00</b>	<b>0,00</b>	<b>0,00</b>	<b>0,00</b>
<b>Receita patrimonial</b>	<b>20.695,39</b>	<b>23.476,20</b>	<b>21.539,42</b>	<b>18.838,22</b>	<b>17.702,77</b>	<b>20.643,59</b>	<b>23.854,36</b>
<b>Receita de serviços</b>	<b>0,00</b>	<b>25,40</b>	<b>7,62</b>	<b>7,62</b>	<b>25,40</b>	<b>55,40</b>	<b>1.083,25</b>
<b>Transferências correntes</b>	<b>2.310.862,00</b>	<b>2.311.498,15</b>	<b>2.676.459,36</b>	<b>3.454.094,58</b>	<b>2.950.224,70</b>	<b>3.037.420,97</b>	<b>2.523.166,83</b>
Cota-parte do FPM	795.985,52	752.288,29	995.749,74	1.601.569,88	1.224.326,20	1.249.799,83	910.295,59
Cota-parte do ICMS	464.061,04	461.841,78	478.686,41	529.765,53	457.115,63	432.531,48	449.789,33
Cota-parte do IPVA	2.644,73	2.751,48	2.866,14	3.147,96	40.580,46	82.685,80	22.932,82
Cota-parte do ITR	363,50	365,12	19,62	28,93	6,13	0,00	0,00
Transferências da LC 87/96	1.551,62	1.551,62	1.551,62	3.103,24	0,00	0,00	0,00
Transferências da LC 61/89	1.426,37	1.577,50	1.754,04	1.730,71	3.427,13	2.038,88	1.999,91
Transferências do Fundeb	630.606,99	617.247,17	693.412,82	756.150,41	729.475,83	1.047.605,33	650.355,54
Outras transferências correntes	414.222,23	473.925,19	502.418,97	558.597,92	495.293,32	222.750,65	487.795,64
<b>Outras receitas correntes</b>	<b>14.696,88</b>	<b>7.695,21</b>	<b>10.868,95</b>	<b>15.461,29</b>	<b>23.122,96</b>	<b>30.008,25</b>	<b>17.892,91</b>
<b>DEDUÇÕES (II)</b>	<b>253.206,43</b>	<b>244.065,08</b>	<b>296.125,48</b>	<b>326.306,83</b>	<b>345.091,01</b>	<b>353.411,08</b>	<b>277.003,43</b>
Ded. de receita para formação do Fundeb	253.206,43	244.065,08	296.125,48	326.306,83	345.091,01	353.411,08	277.003,43
<b>RECEITA CORRENTE LÍQUIDA (III)=(I-II)</b>	<b>2.162.448,54</b>	<b>2.168.331,58</b>	<b>2.467.631,66</b>	<b>3.278.537,64</b>	<b>2.722.659,52</b>	<b>2.803.848,99</b>	<b>2.364.521,02</b>

MEX

RELATORIO RESUMIDO DA EXECUÇÃO ORÇAMENTÁRIA  
DEMONSTRATIVO DA RECEITA CORRENTE LÍQUIDA  
ORÇAMENTO FISCAL E DA SEGURIDADE SOCIAL  
4º Bimestre de 2015 (até Agosto)

ESPECIFICAÇÃO	EVOLUÇÃO DA RECEITA REALIZADA NOS ÚLTIMOS 12 MESES						TOTAL (ÚLTIMOS 12 MESES)	PREVISÃO ATUALIZADA EXERCÍCIO
	Abr/2015	Mai/2015	Jun/2015	Jul/2015	Ago/2015			
RECEITAS CORRENTES (I)	3.230.332,97	3.059.288,48	3.001.431,13	2.446.499,44	2.853.203,46	34.653.943,77	48.947.892,00	
Receita tributária	98.059,96	66.304,67	69.052,32	109.772,01	50.673,70	925.621,25	770.656,00	
IPTU	0,00	0,00	0,00	0,00	0,00	36.325,72	10.000,00	
ISS	44.523,71	27.938,15	33.457,31	50.742,06	24.379,13	395.663,85	256.900,00	
ITBI	0,00	400,00	332,64	1.573,02	336,00	10.649,06	10.856,00	
ITRIRF	52.457,40	37.287,74	33.754,75	55.927,23	24.594,97	470.663,60	458.000,00	
Outras receitas tributárias	1.078,85	678,78	1.507,62	1.529,70	1.363,60	12.319,02	34.900,00	
Receita de contribuições	0,00	42.304,99	62.996,60	39.474,28	36.523,35	181.251,22	0,00	
Receita patrimonial	47.422,66	1.047,88	32.077,96	40.436,72	31.507,10	299.242,27	255.400,00	
Receita de serviços	10,00	80,80	35,40	25,40	25,40	1.381,69	3.500,00	
Transferências correntes	3.075.659,06	2.933.831,88	2.824.471,51	2.247.605,51	2.727.870,79	33.073.167,34	47.679.536,00	
Cota-parte do FPM	982.450,19	1.208.139,66	1.051.203,98	920.819,96	910.374,05	12.603.002,89	12.870.020,00	
Cota-parte do ICMS	456.019,79	439.514,81	471.318,44	446.311,58	467.839,80	5.554.795,62	5.817.780,00	
Cota-parte do IPVA	23.490,05	18.742,39	6.453,73	8.125,46	3.891,53	218.312,55	280.000,00	
Cota-parte do ITR	20,44	96,92	10,00	35,95	16,45	963,06	6.000,00	
Transferências da LC 87/96	6.341,90	1.585,48	1.585,48	1.585,48	1.585,48	20.441,92	18.000,00	
Transferências da LC 61/89	2.094,69	2.363,01	2.250,79	2.073,43	2.206,22	24.892,68	17.200,00	
Transferências do Fundeb	1.282.078,53	579.452,77	818.721,04	458.259,82	774.460,15	9.037.826,40	10.517.000,00	
Outras transferências correntes	373.163,47	683.936,84	472.928,05	410.393,83	567.497,11	5.612.932,22	18.153.536,00	
Outras receitas correntes	9.181,29	15.718,26	12.795,34	9.235,52	6.603,12	173.280,00	238.800,00	
DEDUÇÕES (II)	294.083,40	334.088,39	306.564,45	247.303,08	277.182,67	3.554.431,33	3.801.800,00	
Ded. de receita para formação do Fundeb	294.083,40	334.088,39	306.564,45	247.303,08	277.182,67	3.554.431,33	3.801.800,00	
RECEITA CORRENTE LÍQUIDA (III)=(I-II)	2.936.249,57	2.725.200,09	2.694.866,68	2.199.196,36	2.576.020,79	31.099.512,44	45.146.092,00	

FONTE: SISTEMA: Aspec Informática - UNIDADE RESPONSÁVEL: Prefeitura Municipal de Mucambo - DATA DA EMISSÃO: 29/09/2015 - HORA DA EMISSÃO: 12:00:11



ATA

MSX


CEARA  
Governo Municipal de Macambó  
Consolidado

RR00 - ANEXO 3 (LRF, Art. 33, inciso 1)

RELATÓRIO RESUMIDO DA EXECUÇÃO ORÇAMENTÁRIA  
DEMONSTRATIVO DA RECEITA CORRENTE LÍQUIDA  
ORÇAMENTO FISCAL E DA SEGURIDADE SOCIAL  
4º Bimestre de 2015 (até Agosto)

Pag.: 0003

R\$ 1,00

  
WILBERLDO NELO AGUIAR  
Prefeito Municipal

  
SERV CONTROL CONT. INTERNOS E  
EMPRESA CONTABIL

  
THAIS AGUIAR PARENTE GOMES  
Secretaria de Finanças

  
NAYARA LIMA ALCANTARA  
CONTROLADORA

RREO - ANEXO 5 (LRF, Art. 53, inciso III)

R\$ 1,00

DÍVIDA FISCAL LÍQUIDA	S A L D O S		
	EM 31/DEZ/2014 (a)	EM MAI/15 a JUN/15 (b)	EM JUL/15 a AGO/15 (c)
DÍVIDA CONSOLIDADA (I)	3.554.018,52	3.469.251,20	3.441.930,00
DEDUÇÕES (II)	0,00	1.507.507,09	1.302.134,34
Disponibilidade de caixa bruta	2.663.654,16	5.018.324,16	4.571.596,57
Depósitos financeiros	109.538,15	129.757,67	129.757,87
(-) Restos a pagar processados (exceto precatórios)	3.105.799,18	3.640.574,74	3.399.220,10
DÍVIDA CONSOLIDADA LÍQUIDA (III) = (I - II)	3.554.018,52	1.961.744,11	2.139.795,66
RECEITAS DE PRIVATIZAÇÕES (IV)	0,00	0,00	0,00
PASSIVOS RECONHECIDOS (V)	0,00	0,00	0,00
DÍVIDA FISCAL LÍQUIDA (VI) = (III + IV - V)	3.554.018,52	1.961.744,11	2.139.795,66
RESULTADO NOMINAL		PERÍODO DE REFERÊNCIA	
		NO BIMESTRE (C-B)	ATE BIMESTRE (C-A)
VALOR		178.051,55	-1.414.222,86
DISCRIMINAÇÃO DA META FISCAL			VALOR CORRENTE
META DO RESULTADO NOMINAL FIXADA NO ANEXO DE METAS FISCAIS DA LDO PARA O EXERCÍCIO DE REFERÊNCIA			47.587.773,77



REGIME PREVIDENCIÁRIO

DIVIDA FISCAL LIQUIDA PREVIDENCIARIA	S A L D O S		
	EM 31/DEZ/2014 (a)	EM 01/01/15 a JUN/15 (b)	EM 01/07/15 a AGO/15 (c)
<b>DIVIDA CONSOLIDADA PREVIDENCIARIA (VII)</b>	0,00	0,00	0,00
Passivo atuarial	0,00	0,00	0,00
Demais dividas	0,00	0,00	0,00
<b>DEDUÇÕES (VIII)</b>	0,00	0,00	0,00
Disponibilidade de caixa bruta	0,00	0,00	0,00
Investimentos	0,00	0,00	0,00
Demais haveres financeiros	0,00	0,00	0,00
(-) Restos a pagar processados	0,00	0,00	0,00
<b>DIVIDA CONSOLIDADA LIQUIDA PREVIDENCIARIA (IX) = (VII - VIII)</b>	0,00	0,00	0,00
<b>PASSIVOS RECONHECIDOS (X)</b>	0,00	0,00	0,00
<b>DIVIDA FISCAL LIQUIDA PREVIDENCIARIA (XI) = (IX - X)</b>	0,00	0,00	0,00

FONTE: SISTEMA: Aspec Informática - UNIDADE RESPONSÁVEL: Prefeitura Municipal de Mucambo - DATA DA EMISSÃO: 29/09/2015 - HORA DA EMISSÃO: 12:00:50

- NOTA - O valor do item 'II' somente será preenchido se for positivo.
- Debitou-se por considerar tanto os restos a pagar processados quanto as despesas orçamentárias processadas do período para a linha (-) Restos a pagar processados dos quadros da Divida Fiscal Líquida e Previdenciária.
  - O valor do item 'VIII' somente será preenchido se for positivo.




Net

RELATORIO RESUMIDO DA EXECUÇÃO ORÇAMENTARIA  
DEMONSTRATIVO DO RESULTADO NOMINAL  
ORÇAMENTOS FISCAL E DA SEGURIDADE SOCIAL  
4º bimestre de 2015 (Julho a Agosto)



MILEBALDO NELO AGUIAR  
Prefeito Municipal



SERV. CONTR. CONTAB. CONT. INTERNOS E  
EMPRESA CONTABIL



THAIS AGUIAR PARENTE GOMES  
Secretária de Finanças



NAVARA LIMA ALCANTARA  
CONTROLADORA

RREO - ANEXO 6 (LRF- Art. 53, inciso III)

R\$ 1,00

RECEITAS PRIMARIAS	PREVISÃO ATUALIZADA	RECEITAS REALIZADAS	
		ATE O BIMESTRE	ATE O BIMESTRE ANO ANTERIOR
RECEITAS PRIMARIAS CORRENTES (1)	44.891.692,00	20.807.869,38	20.110.256,35
Recetta tributaria	770.656,00	615.194,30	-480.462,89
IPTU	10.000,00	0,00	0,00
ISS	256.900,00	278.551,87	157.576,72
ITBI	10.856,00	7.057,86	3.940,00
IPI	458.000,00	320.696,56	310.027,23
IPI	34.900,00	8.888,01	8.918,94
Outras receitas tributarias	0,00	181.251,22	0,00
Outras receitas de contribuições	0,00	181.251,22	0,00
Outras receitas de contribuição	0,00	181.251,22	0,00
Recetta patrimonial liquida	3.000,00	0,00	0,00
Recetta patrimonial	255.400,00	214.693,04	168.901,89
(-) Aplicações financeiras	252.400,00	214.693,04	168.901,89
Transferencias correntes	43.877.216,00	19.885.525,74	19.523.032,36
Cota-parte do FPM	10.296.016,00	6.794.415,06	6.248.714,71
Cota-parte do ICMS	4.654.224,00	2.806.152,84	2.749.919,29
Cota-parte do IPVA	224.000,00	165.521,78	145.754,42
Convênios	10.485.900,00	82.734,00	706.800,00
Outras transferencias correntes	18.217.596,00	9.946.502,06	9.671.813,94
Demais receitas correntes	242.300,00	125.898,72	126.761,10
Divida ativa	56.100,00	37.834,58	32.953,39
Diversas receitas correntes	186.200,00	88.064,14	93.807,71
RECEITAS DE CAPITAL (II)	5.873.719,00	1.671.600,00	520.380,96
Operações de crédito (III)	0,00	0,00	0,00
Amortização de empréstimos (IV)	0,00	0,00	0,00
Alienação de bens (V)	15.000,00	0,00	0,00
Transferencias de capital	5.858.719,00	1.671.600,00	520.380,96
Convênios	1.189.578,00	885.000,00	184.880,96
Outras transferencias de capital	4.669.141,00	786.600,00	335.500,00
RECEITAS PATRIAS DE CAPITAL (VI)= (II - III - IV - V)	5.858.719,00	1.671.600,00	520.380,96

RECEITA PRIMARIA TOTAL (VII) = (I + IV) 50.732.426,00 | 22.479.469,98 | 20.650.637,11 |

DESPESAS PRIMARIAS	DOTAÇÃO	DESPESAS EMPENHADAS		DESPESAS LIQUIDADAS	
		ATE O BIMESTRE EXERCÍCIO ATUAL	ATE O BIMESTRE EXERCÍCIO ANTERIOR	ATE O BIMESTRE EXERCÍCIO ATUAL	ATE O BIMESTRE EXERCÍCIO ANTERIOR
DESPESAS CORRENTES (VIII)					
Pessoal e encargos sociais	34.093.976,00	22.380.774,23	22.817.515,44	12.030.653,14	16.797.443,56
Juros e encargos da dívida (IX)	18.622.100,00	12.889.400,00	16.022.839,62	10.197.712,10	9.865.039,70
Outras despesas correntes	25.000,00	5.000,00	0,00	873,01	0,00
DESPESAS PRIMARIAS CORRENTES (X) = (VIII - IX)	15.446.876,00	9.485.874,23	11.794.675,82	6.802.063,03	6.932.403,86
DESPESAS DE CAPITAL (XI)	14.068.976,00	22.375.274,23	22.817.515,44	16.999.280,13	16.797.443,56
Investimentos	16.775.850,00	2.164.347,07	4.946.743,37	1.749.300,21	2.654.054,51
Inversões financeiras	16.505.850,00	2.034.347,07	4.805.254,39	1.637.211,69	2.562.246,55
Concessão de empréstimos (XII)	0,00	0,00	0,00	0,00	0,00
Aquisição de título de capital já integralizado(XIII)	0,00	0,00	0,00	0,00	0,00
Amortização de dívida (XIV)	270.000,00	130.000,00	141.488,96	112.088,52	91.807,96
DESPESAS PRIMARIAS DE CAPITAL (XV) = (XI - XII - XIII - XIV)	16.505.850,00	2.034.347,07	4.805.254,39	1.637.211,69	2.562.246,55
Reserva de contingência (XVI)	150.000,00	0,00	0,00	0,00	0,00
Reserva do NPPS (XVII)	0,00	0,00	0,00	0,00	0,00
DESPESA PRIMARIA TOTAL (XVIII)=(X + XV + XVI + XVII)	50.732.426,00	24.409.621,30	32.622.769,83	18.636.993,87	19.359.690,11
RESULTADO PRIMARIO (XIX) = (VII - XVIII)	27.600,00	-	-	3.842.478,16	1.290.947,20
SALDOS DE EXERCÍCIOS ANTERIORES	-	-	-	-	-

DISCRIMINAÇÃO DA META FISCAL

VALOR CORRENTE





CEARA  
Governo Municipal de Mucambo  
Consolidado

RELATORIO RESUMIDO DA EXECUÇÃO ORÇAMENTÁRIA  
DEMONSTRATIVO DO RESULTADO PRIMÁRIO  
ORÇAMENTOS FISCAL E DA SEGURIDADE SOCIAL  
4º bimestre de 2015 (Julho a Agosto)

Pag.: 0003

META DE RESULTADO PRIMÁRIO FIXADA NO ANEXO DE METAS FISCAIS DA LDO PARA O EXERCÍCIO DE REFERÊNCIA | 47.587.773,77 |

FONTE: SISTEMA: ASPEC INFORMÁTICA - UNIDADE RESPONSÁVEL: Prefeitura Municipal de Mucambo - DATA DA EMISSÃO: 29/09/2015 - HORA DA EMISSÃO: 12:01:16

  
WILLIBALDO MELO AGUIAR  
Prefeito Municipal

  
SERV. CONTROL. CONTAB. - CONT. INTERNOS E  
EMPRESA CONTABIL

  
THAIS AGUIAR PARENTE GOMES  
Secretaria de Finanças

  
NAYANA LIMA ALCANTARA  
CONTABILADORA

RELATORIO RESUMIDO DA EXECUÇÃO ORÇAMENTARIA  
 DEMONSTRATIVO DOS RESTOS A PAGAR  
 POR PODER E ORGAO  
 ORÇAMENTOS FISCAL E DA SEGURIDADE SOCIAL  
 4º bimestre de 2015 (Julho a Agosto)  
 R\$ 1,00

PODER / ORGAO	RESTOS A PAGAR PROCESSADOS				
	INSCRITOS		PAGOS	CANCELADOS	A PAGAR
	EM EXERCÍCIOS ANTERIORES (a)	EM 31 DE DEZ. EXERC. ANTERIOR (b)			
	(a)	(b)	(c)	(d)	(e)=(a+b-c-d)
<b>RESTOS A PAGAR (EXCETO INTRA-ORÇAMENTARIO (1))</b>	<b>1.443.982,27</b>	<b>1.659.816,91</b>	<b>1.691.198,10</b>	<b>0,00</b>	<b>1.412.601,08</b>
<b>Executivo</b>					
2009-SEC.DE EDUCACAO E DESPORTO	1.443.382,27	1.658.316,91	1.691.198,10	0,00	1.408.501,08
2009-SECRETARIA DE OBRAS E URBANISMO	6.000,11	0,00	0,00	0,00	6.000,11
2010-GABINETE DO PREFEITO	1.027,58	0,00	0,00	0,00	1.027,58
2010-SEC. MUNIC.CULTURA E TURISMO	1.251,00	0,00	0,00	0,00	1.251,00
2010-SECRETARIA DE EDUCACAO	11.215,00	0,00	0,00	0,00	11.215,00
2010-SECRETARIA DE EDUCACAO	371.633,58	0,00	0,00	0,00	371.633,58
2010-SECRETARIA DE EDUCACAO	27.085,91	0,00	0,00	0,00	27.085,91
2010-SECRETARIA DE SAUDE	342.446,42	0,00	0,00	0,00	342.446,42
2010-SEC. MUN. DE TRABALHO E ASSISTE.SOCI	73.678,38	0,00	0,00	0,00	73.678,38
2010-SECRETARIA DE FINANÇAS	37.808,73	0,00	0,00	0,00	37.808,73
2010-SEC. MUNIC. INFRA-ESTRUTURA E URBAN	1.155,00	0,00	0,00	0,00	1.155,00
2010-SEC. MUNIC. AGRIC. MEIO AMB. REC. H	13.157,00	0,00	0,00	0,00	13.157,00
2010-SEC. MUNIC. ESP. LAZER E JUVENTUDE	209,90	0,00	0,00	0,00	209,90
2011-PREFEITURA	0,00	0,00	0,00	0,00	0,00
2011-FME - FUNDO MUNICIPAL DE EDUCACAO	6.208,00	0,00	0,00	0,00	6.208,00
2011-FUNDO MUNICIPAL DE SAUDE	5.339,40	0,00	0,00	0,00	5.339,40
2011-FUNDO MUNICIPAL DE ASSISTENCIA SOCI	780,00	0,00	0,00	0,00	780,00
2011-PREFEITURA	891,00	0,00	0,00	0,00	891,00
2011-PREFEITURA	563,00	0,00	0,00	0,00	563,00
2011-SECRETARIA DE PLANEJAMENTO	40,00	0,00	0,00	0,00	40,00
2012-GABINETE DO PREFEITO	23.246,60	0,00	0,00	0,00	23.246,60
2012-SEC. MUNIC. CULTURA E TURISMO	11.199,00	0,00	0,00	0,00	11.199,00
2012-FUNDEB	70.804,45	0,00	0,00	0,00	70.804,45

RELATORIO RESUMIDO DA EXECUÇÃO ORÇAMENTARIO  
 DEMONSTRATIVO DOS RESTOS A PAGAR  
 POR PODER E ORGAO  
 ORÇAMENTOS FISCAL E DA SEGURIDADE SOCIAL  
 4º bimestre de 2015 (Julho a Agosto)  
 R\$ 1,00

PODER / ORGAO	RESTOS A PAGAR PROCESSADOS				
	INSCRITOS		PAGOS	CANCELADOS	A PAGAR
	EM EXERCICIOS ANTERIORES	EM 31 DE DEZ. DE EXERC. ANTERIOR			
(a)	(b)	(c)	(d)	(e)=(a+b-c-d)	
2012-FRE - FUNDO MUNICIPAL DE EDUCACAO	94.711,21	0,00	0,00	0,00	94.711,21
2012-FUNDO MUNICIPAL DE SAUDE - FMS	156.459,90	0,00	0,00	0,00	156.459,90
2012-FUNDO MUN. DE ASSISTENCIA SOCIAL -	13.150,10	0,00	0,00	0,00	13.150,10
2012-SECRETARIA DE FINANÇAS	33.028,34	0,00	0,00	0,00	33.028,34
2012-SEC. MUNIC. INFRA-ESTRUTURA E URBAN	52.907,13	0,00	18.439,35	0,00	34.467,78
2012-SEC. MUNIC. AGRIC. MEIO AMB. REC. H	9.759,00	0,00	0,00	0,00	9.759,00
2012-SECRETARIA DE PLANEJAMENTO	5.797,00	0,00	0,00	0,00	5.797,00
2012-SEC. MUNIC. ESP. LAZER E JUVENTUDE	4.715,00	0,00	0,00	0,00	4.715,00
2012-SEC. COMERCIO E DESLNV. SUSTENTAVEL	5.304,00	0,00	0,00	0,00	5.304,00
2013-Sec. Munic. de Cultura e Turismo	50,00	0,00	0,00	0,00	50,00
2013-Fundeb	1,00	0,00	0,00	0,00	1,00
2013-FRE - fundo Municipal de Educação	114,25	0,00	0,00	0,00	114,25
2013-Fundo Municipal de Saúde - FMS	55.484,99	0,00	50.254,92	0,00	5.230,07
2013-Secretaria de Finanças	4.240,29	0,00	0,00	0,00	4.240,29
2013-Sec. Munic. Infraestrutura e urbaniz	0,00	0,00	0,00	0,00	0,00
2014-Cabinete do Prefeito	49.884,94	0,00	49.884,94	0,00	0,00
2014-Sec. Munic. de Cultura e Turismo	0,00	0,00	16.718,00	0,00	0,00
2014-Secretaria de Administração	0,00	0,00	110.804,49	0,00	0,00
2014-Fundo Municipal de Educação	0,00	0,00	331.581,39	0,00	25.087,08
2014-Fundeb	0,00	0,00	228.966,42	0,00	0,00
2014-Fundo Municipal de Saúde	0,00	0,00	643.844,93	0,00	606,00
2014-Fundo Mun. de Assistência Social -	0,00	0,00	65.576,43	0,00	0,00
2014-Fund. da Criança e Adolescência - F	0,00	0,00	4.017,06	0,00	0,00
2014-Secretaria de Finanças	0,00	0,00	44.348,95	0,00	0,00
2014-Sec. Munic. Infraestrutura e Urbaniz	0,00	0,00	99.128,42	0,00	8.010,00
2014-Sec. Munic. Agric. Meio Amb. Rec. H	0,00	0,00	15.470,80	0,00	70,00

Net

PODER / ORÇAO	RESTOS A PAGAR PROCESSADOS				
	INSCRITOS		PAGOS	CANCELADOS	A PAGAR
	EM EXERCÍCIOS ANTERIORES (a)	EM 31 DE DEZ. EXERC. ANTERIOR (b)			
2014-Secretaria de Planejamento	0,00	8.480,00	8.480,00	0,00	0,00
2014-Sec. Munic. Esp. Façer e Juventude	0,00	7.124,00	7.124,00	0,00	0,00
2014-Sec. Construção e Desenv. Sustentável	0,00	7.264,00	7.264,00	0,00	0,00
Legislativo	2.600,00	1.500,00	0,00	0,00	4.100,00
2013-Câmara Municipal	2.600,00	0,00	0,00	0,00	2.600,00
2014-Câmara Municipal	0,00	1.500,00	0,00	0,00	1.500,00
Judiciário	0,00	0,00	0,00	0,00	0,00
Município Público	0,00	0,00	0,00	0,00	0,00
RESTOS A PAGAR (INTRA-ORÇAMENTARIO (II))	0,00	0,00	0,00	0,00	0,00
TOTAL (III)=(I)+(II)	1.445.982,27	1.659.816,91	1.693.198,10	0,00	1.412.601,08

Net



RELATÓRIO RESUMIDO DA EXECUÇÃO ORÇAMENTÁRIA  
 DEMONSTRATIVO DOS RESTOS A PAGAR  
 POR PODER E ORGAO  
 ORÇAMENTOS FISCAL E DA SEGURIDADE SOCIAL  
 4º bimestre de 2015 (Julho a Agosto)  
 M3 1.00

PODER / ORGAO	RESTOS A PAGAR NÃO PROCESSADOS					
	INSCRITOS		LIQUIDADOS (c)	PAGOS (d)	CANCELADOS (e)	A PAGAR (f)=(a+b-c-e)
	EM EXERCÍCIOS ANTERIORES (a)	EM 31 DE DEZ. EXERC. ANTERIOR (b)				
<b>RESTOS A PAGAR (EXCETO INTRA-ORÇAMENTARIO (1))</b>	<b>1.408.371,81</b>	<b>1.333.568,08</b>	<b>1.392.885,62</b>	<b>1.032.443,03</b>	<b>0,00</b>	<b>1.349.054,27</b>
<b>Executivo</b>	<b>1.408.371,81</b>	<b>1.333.568,08</b>	<b>1.392.885,62</b>	<b>1.032.443,03</b>	<b>0,00</b>	<b>1.349.054,27</b>
2009-SEC. DE EDUCAÇÃO E DESPORTO	0,00	0,00	0,00	0,00	0,00	6.000,11
2009-SECRETARIA DE GBRAS E URBANISMO	0,00	0,00	0,00	0,00	0,00	1.027,58
2010-CABINETE DO PREFEITO	990,00	0,00	0,00	0,00	0,00	1.251,00
2010-SEC. MUNIC. CULTURA E TURISMO	0,00	0,00	0,00	0,00	0,00	11.215,00
2010-SECRETARIA DE EDUCAÇÃO	0,00	0,00	0,00	0,00	0,00	373.633,58
2010-SECRETARIA DE EDUCAÇÃO	34.015,95	0,00	0,00	0,00	0,00	27.085,91
2010-SECRETARIA DE SAÚDE	0,00	0,00	0,00	0,00	0,00	342.446,42
2010-SEC. MUN. DE TRABALHO E ASSIST. SOCI	861,00	0,00	0,00	0,00	0,00	73.678,38
2010-SECRETARIA DE FINANÇAS	50,00	0,00	0,00	0,00	0,00	37.808,73
2010-SEC. MUNIC. INFRA-ESTRUTURA E URBAN	0,00	0,00	0,00	0,00	0,00	1.155,00
2010-SEC. MUNIC. AGRIC. MEIO AMBI. REC. H	0,00	0,00	0,00	0,00	0,00	13.157,00
2010-SEC. MUNIC. ESP. LAZER E JUVENTUDE	0,00	0,00	0,00	0,00	0,00	209,90
2011-PREFEITURA	4.950,00	0,00	0,00	0,00	0,00	0,00
2011-FME - FUNDO MUNICIPAL DE EDUCAÇÃO	7.407,60	0,00	0,00	0,00	0,00	6.208,00
2011-FUNDO MUNICIPAL DE SAÚDE	5.682,80	0,00	0,00	0,00	0,00	5.339,40
2011-FUNDO MUNICIPAL DE ASSISTENCIA SOCI	1.180,00	0,00	0,00	0,00	0,00	700,00
2011-PREFEITURA	119,70	0,00	0,00	0,00	0,00	891,00
2011-PREFEITURA	1.220,00	0,00	0,00	0,00	0,00	563,00
2011-SECRETARIA DE PLANEJAMENTO	0,00	0,00	0,00	0,00	0,00	40,00
2012-CABINETE DO PREFEITO	0,00	0,00	0,00	0,00	0,00	23.246,60
2012-SEC. MUNIC. CULTURA E TURISMO	0,00	0,00	0,00	0,00	0,00	11.199,00
2012-FUNDEB	0,00	0,00	0,00	0,00	0,00	70.804,45

MS

RELATÓRIO RESUMIDO DA EXECUÇÃO ORÇAMENTÁRIA  
 DEMONSTRATIVO DOS RESTOS A PAGAR  
 POR PODER E ORGAO  
 ORÇAMENTOS FISCAL E DA SEGURIDADE SOCIAL  
 4º bimestre de 2015 (Julho a Agosto)  
 R\$ 1,00

PODER / ORGAO	RESTOS A PAGAR NAO PROCESSADOS					
	INSCRITOS		LIQUIDADOS	PAGOS	CANCELADOS	A PAGAR
	EM EXERCÍCIOS ANTERIORES	EM 31 DE DEZ. EXERC. ANTERIOR				
(a)	(b)	(c)	(d)	(e)	(f)=(a+b-c-e)	
2012-FME - FUNDO MUNICIPAL DE EDUCAÇÃO	0,00	0,00	0,00	0,00	0,00	94.711,21
2012-FUNDO MUNICIPAL DE SAÚDE - FMS	352.885,83	0,00	0,00	0,00	0,00	156.459,90
2012-FUNDO MUN. DE ASSISTENCIA SOCIAL -	0,00	0,00	0,00	0,00	0,00	13.150,10
2012-SECRETARIA DE FINANÇAS	0,00	0,00	0,00	0,00	0,00	33.028,34
2012-SEC. MUNIC. INFRA-ESTRUTURA E URBAN	975.538,27	0,00	287.523,35	218.767,00	0,00	-234.616,22
2012-SEC. MUNIC. AGRIC. NEZO ANB. REC. H	0,00	0,00	0,00	0,00	0,00	9.759,00
2012-SECRETARIA DE PLANEJAMENTO	0,00	0,00	0,00	0,00	0,00	5.797,00
2012-SEC. MUNIC. ESP. LAZER E JUVENTUDE	0,00	0,00	0,00	0,00	0,00	4.715,00
2012-SEC. COMERCIO E DESTIN. SUSTENTAVEL	0,00	0,00	0,00	0,00	0,00	5.304,00
2013-Sec. Munic. de Cultura e Turismo	0,00	0,00	0,00	0,00	0,00	50,00
2013-Fundeb	0,00	0,00	0,00	0,00	0,00	1,00
2013-FME - Fundo Municipal de Educação	1.795,00	0,00	0,00	0,00	0,00	114,25
2013-Fundo Municipal de Saúde - FMS	7.275,93	0,00	0,00	0,00	0,00	55.484,99
2013-Secretaria de Finanças	14.299,73	0,00	0,00	0,00	0,00	4.240,29
2013-Sec. Munic. Infraestrutura e Urban	100,00	0,00	0,00	0,00	0,00	0,00
2014-Gabinete do Prefeito	0,00	3.628,17	2.916,30	2.916,30	0,00	761,87
2014-Sec. Munic. de Cultura e Turismo	0,00	7.500,00	0,00	0,00	0,00	7.500,00
2014-Secretaria de Administração	0,00	27.319,24	480,00	480,00	0,00	26.839,24
2014-Fundo Municipal de Educação	0,00	417.383,42	394.924,94	343.226,94	0,00	22.458,48
2014-Fundeb	0,00	209.704,00	204.208,06	105.558,50	0,00	5.495,94
2014-Fundo Municipal de Saúde	0,00	166.845,33	342.201,97	261.651,29	0,00	24.643,36
2014-Fundo Mun. de Assistência Social - F	0,00	4.829,93	2.065,93	2.065,93	0,00	2.764,00
2014-Fund. de Criança e Adolescência - F	0,00	95,70	95,70	95,70	0,00	0,00
2014-Secretaria de Finanças	0,00	4.900,00	144.755,30	83.965,30	0,00	4.900,00
2014-Sec. Munic. Infraestrutura e Urban	0,00	276.888,22	13.714,07	13.714,07	0,00	132.112,92
2014-Sec. Munic. Agric. Meio Amb. Rec. H	0,00	14.404,07	13.714,07	13.714,07	0,00	690,00

MA

RELATORIO RESUMIDO DA EXECUÇÃO ORÇAMENTARIA  
 DEMONSTRATIVO DOS RESTOS A PAGAR  
 POR PODER E ORGAO  
 ORÇAMENTOS FISCAL E DA SEGURIDADE SOCIAL  
 4º Bimestre de 2015 (Julho a Agosto)  
 R\$ 1,00

PODER / ORGAO	RESTOS A PAGAR NÃO PROCESSADOS					
	INSCRITOS	EM EXERCÍCIOS ANTERIORES	LIQUIDADOS	PAGOS	CANCELADOS	A PAGAR
	(a)	(b)	(c)	(d)	(e)	(f)=(a+b-c-e)
2014-Secretaria de Planejamento	0,00	0,00	0,00	0,00	0,00	0,00
2014-Sec. Munic. Esp. Lazer e Juventude	0,00	0,00	0,00	0,00	0,00	0,00
2014-Sec. Comércio e Desenv. Sustentável	0,00	0,00	0,00	0,00	0,00	0,00
Legislativo	0,00	0,00	0,00	0,00	0,00	0,00
2013-Câmara Municipal	0,00	0,00	0,00	0,00	0,00	2.600,00
2014-Câmara Municipal	0,00	0,00	0,00	0,00	0,00	0,00
Judiciário	0,00	0,00	0,00	0,00	0,00	0,00
Ministério Público	0,00	0,00	0,00	0,00	0,00	0,00
RESTOS A PAGAR (INTRA-ORÇAMENTARIO (II))	0,00	0,00	0,00	0,00	0,00	0,00
TOTAL (III)=(I)+(II)	1.408.171,81	1.333.568,08	1.392.885,62	1.032.443,03	0,00	1.349.054,27

TOTAL DOS SALDOS A PAGAR (III e)+(III f) = 2.761.655,35

FONTE: SISTEMA: ASPEC INFORMATICA - UNIDADE RESPONSÁVEL: Prefeitura Municipal de Macumbo - DATA DA EMISSÃO: 29/09/2015 - HORA DA EMISSÃO: 12:01:25

NOTAS: - Os movimentos de "liquidação de restos a pagar", "anulação de liquidação de restos a pagar", "anulação de pagamento" e "reversão" não possuem colunas específicas neste modelo do SPM, tendo sido alocados na coluna mais semelhante.  
 - Mesmo que o balanço de 2015 esteja encerrado, neste relatório não constam os restos a pagar inscritos em 2015.





MA



RELATORIO RESUMIDO DA EXECUÇÃO ORÇAMENTÁRIA  
 DEMONSTRATIVO DOS RESTOS A PAGAR  
 POR PODER E ORÇÃO  
 ORÇAMENTOS FISCAL E DA SEGURIDADE SOCIAL  
 4º bimestre de 2015 (Julho a Agosto)  
 R\$ 1,00

PODER / ORÇÃO	RESTOS A PAGAR NÃO PROCESSADOS						
	INSCRITOS	EM EXERCÍCIOS EM 31 DE DEZ. ANTERIORES (a)	EXERC. ANTERIOR (b)	LIQUIDADOS (c)	PAGOS (d)	CANCELADOS (e)	A PAGAR (f) = (a+b+c+e)

  
 WILBALDO MOTTA MOUTIAR  
 Prefeito Municipal

  
 SERV. CONTROL. CONT. INTERNOS E  
 EMPRESA CONTÁBIL

  
 THAIS ADELAR PARENTE GOMES  
 Secretária de Finanças

  
 ANAYARA LINA ALCANTARA  
 CONTROLADORA

RREO - ANEXO 8 (LDB, Art.72)

R\$ 1,00

RECEITA RESULTANTE DE IMPOSTOS (caput do art. 212 da Constituição)	PREVISÃO INICIAL	PREVISÃO ATUALIZADA (a)	RECEITAS REALIZADAS	
			ATÉ O BIMESTRE (b)	% (c) = (b/a)x100
<b>1 - RECEITAS DE IMPOSTOS</b>	<b>804.856,00</b>	<b>804.856,00</b>	<b>644.140,87</b>	<b>80,03</b>
1.1 - Receita resultante do imposto sobre a Propriedade Predial e Territorial Urbana - IPTU	70.100,00	70.100,00	37.834,58	53,97
1.1.1 - IPTU	10.000,00	10.000,00	0,00	0,00
1.1.2 - Multa, juros de mora e outros encargos do IPTU	10.000,00	10.000,00	0,00	0,00
1.1.3 - Dívida ativa do IPTU	45.100,00	45.100,00	37.834,58	83,89
1.1.4 - Multa, juros de mora, atualização monetária e outros encargos da dívida ativa do IPTU	5.000,00	5.000,00	0,00	0,00
1.1.5 - Deduções da receita do IPTU	0,00	0,00	0,00	0,00
1.2 - Receita resultante do imposto sobre transmissão 'inter vivos' - ITBI	12.856,00	12.856,00	7.057,86	54,90
1.2.1 - ITBI	10.856,00	10.856,00	7.057,86	65,01
1.2.2 - Multa, juros de mora e outros encargos do ITBI	2.000,00	2.000,00	0,00	0,00
1.2.3 - Dívida ativa do ITBI	0,00	0,00	0,00	0,00
1.2.4 - Multa, juros de mora, atualização monetária e outros encargos da dívida ativa do ITBI	0,00	0,00	0,00	0,00
1.2.5 - Deduções da receita do ITBI	0,00	0,00	0,00	0,00
1.3 - Receita resultante do imposto sobre serviços de qualquer natureza - ISS	263.900,00	263.900,00	278.551,87	105,55
1.3.1 - ISS	256.900,00	256.900,00	278.551,87	108,43
1.3.2 - Multa, juros de mora e outros encargos do ISS	1.000,00	1.000,00	0,00	0,00
1.3.3 - Dívida ativa do ISS	1.000,00	1.000,00	0,00	0,00
1.3.4 - Multa, juros de mora, atualização monetária e outros encargos da dívida ativa do ISS	5.000,00	5.000,00	0,00	0,00
1.3.5 - Deduções da receita do ISS	0,00	0,00	0,00	0,00
1.4 - Receita resultante do imposto de renda recebido na fonte - IRRF	458.000,00	458.000,00	320.696,56	70,02
1.4.1 - IRRF	458.000,00	458.000,00	320.696,56	70,02
1.4.2 - Multa, juros de mora e outros encargos do IRRF	0,00	0,00	0,00	0,00

ARILTON  
MDE

1.4.3 - Divida ativa do IRRF	0,00	0,00	0,00	0,00	0,00
1.4.4 - Multa, juros de mora, atualização monetária e outros encargos da divida ativa do IRRF	0,00	0,00	0,00	0,00	0,00
1.4.5 - Deduções da receita do IRRF	0,00	0,00	0,00	0,00	0,00
1.5 - Receita resultante do imposto territorial rural - ITR	0,00	0,00	0,00	0,00	0,00
1.5.1 - ITR	0,00	0,00	0,00	0,00	0,00
1.5.2 - Multa, juros de mora e outros encargos do ITR	0,00	0,00	0,00	0,00	0,00
1.5.3 - Divida ativa do ITR	0,00	0,00	0,00	0,00	0,00
1.5.4 - Multa, juros de mora, atualização monetária e outros encargos da divida ativa do ITR	0,00	0,00	0,00	0,00	0,00
1.5.5 - Deduções da receita do ITR	0,00	0,00	0,00	0,00	0,00
2 - RECEITA DE TRANSFERÊNCIAS CONSTITUCIONAIS E LEGAIS	19.009.000,00	19.009.000,00	12.316.076,33	0,00	0,00
2.1 - Cota parte do FPM	12.870.020,00	12.870.020,00	8.457.409,46	64,79	0,00
2.1.1 - Parcela referente à CF, art. 159, I, alínea b	12.870.020,00	12.870.020,00	8.457.409,46	65,71	0,00
2.1.2 - Parcela referente à CF, art. 159, I, alínea d	0,00	0,00	0,00	0,00	0,00
2.2 - Cota parte do ICMS	5.817.780,00	5.817.780,00	3.620.440,86	62,23	0,00
2.3 - ICMS - desoneração - L.C. 87/1996	18.000,00	18.000,00	12.683,82	70,47	0,00
2.4 - Cota parte IPI - Exportação	17.200,00	17.200,00	18.454,06	107,29	0,00
2.5 - Cota parte ITR	6.000,00	6.000,00	185,89	3,10	0,00
2.6 - Cota parte IPVA	280.000,00	280.000,00	206.902,24	73,89	0,00
2.7 - Cota parte IOF-ouro	0,00	0,00	0,00	0,00	0,00
3 - TOTAL DA RECEITA DE IMPOSTOS (1 + 2)	19.813.856,00	19.813.856,00	12.960.217,20	65,41	0,00

RECEITAS ADICIONAIS PARA FINANCIAMENTO DO ENSINO	PREVISÃO INICIAL	PREVISÃO ATUALIZADA (a)	RECEITAS REALIZADAS	
			ATÉ O BIMESTRE (b)	% (c) = (b/a)x100
4 - RECEITAS DE APLICAÇÃO FINANCEIRA DE OUTROS RECURSOS DE IMPOSTOS VINCULADOS AO ENSINO	0,00	0,00	0,00	0,00
5 - RECEITAS DE TRANSFERÊNCIAS DO FNDE	1.116.000,00	1.116.000,00	677.620,03	60,72
5.1 - Transferências do salário-educação	355.000,00	355.000,00	302.569,48	85,23
5.2 - Transferências diretas - PODE	2.000,00	2.000,00	0,00	0,00
5.3 - Transferências diretas - PNAE	405.000,00	405.000,00	258.584,00	63,85

ARTIN  
NWA

5.4 - Transferências diretas - PNATE	104.000,00	104.000,00	80.648,14	77,55
5.5 - Outras transferências do FNDE	250.000,00	250.000,00	9.564,00	3,83
5.6 - Aplicação financeira dos recursos do FNDE	0,00	0,00	26.254,41	0,00
6 - RECEITAS DE TRANSFERÊNCIAS DE CONVÊNIOS	1.435.400,00	1.435.400,00	86.882,92	6,05
6.1 - Transferências de convênios	1.435.400,00	1.435.400,00	82.734,00	5,76
6.2 - Aplicação financeira dos recursos de convênios	0,00	0,00	4.148,92	0,00
7 - RECEITA DE OPERAÇÕES DE CRÉDITO	0,00	0,00	0,00	0,00
8 - OUTRAS RECEITAS PARA FINANCIAMENTO DO ENSINO	0,00	0,00	810.044,98	0,00
<b>9 - TOTAL DAS RECEITAS ADICIONAIS PARA FINANCIAMENTO DO ENSINO (4+5+6+7+8)</b>	<b>2.551.400,00</b>	<b>2.551.400,00</b>	<b>1.574.547,93</b>	<b>61,71</b>

FUNDEB

RECEITAS DO FUNDEB	PREVISÃO INICIAL	PREVISÃO ATUALIZADA (a)	RECEITAS REALIZADAS	
			ATÉ O BIMESTRE (b)	% (c) = (b/a)x100
<b>10 - RECEITAS DESTINADAS AO FUNDEB</b>	<b>3.801.800,00</b>	<b>3.801.800,00</b>	<b>2.434.727,51</b>	<b>64,04</b>
10.1 - Cota-parte FPM destinado ao Fundeb (20% de 2.1.1)	2.574.004,00	2.574.004,00	1.662.994,40	64,61
10.2 - Cota-parte ICMS destinado ao Fundeb (20% de 2.2)	1.163.556,00	1.163.556,00	724.088,02	62,23
10.3 - Cota-parte ICMS-desoneração destinado ao Fundeb (20% de 2.3)	3.600,00	3.600,00	2.536,74	70,47
10.4 - Cota-parte IPI destinado ao Fundeb (20% de 2.4)	3.440,00	3.440,00	3.690,74	107,29
10.5 - Cota-parte ITR destinado ao Fundeb (20% de (1.5 + 2.5))	1.200,00	1.200,00	37,15	3,10
10.5 - Cota-parte IPVA destinado ao Fundeb (20% de 2.6)	56.000,00	56.000,00	41.380,46	73,89
<b>11 - RECEITAS RECEBIDAS DO FUNDEB</b>	<b>10.567.000,00</b>	<b>10.567.000,00</b>	<b>6.396.135,75</b>	<b>60,53</b>
11.1 - Transferência de recursos do Fundeb	7.956.200,00	7.956.200,00	4.373.114,61	54,96
11.2 - Complementação da União ao Fundeb	2.560.800,00	2.560.800,00	1.967.294,40	76,82
11.3 - Receita de aplicação financeira dos recursos do Fundeb	50.000,00	50.000,00	55.726,74	0,00
<b>12 - RESULTADO LÍQUIDO DAS TRANSFERÊNCIAS DO FUNDEB (11.1 - 10)</b>	<b>4.154.400,00</b>	<b>4.154.400,00</b>	<b>1.938.387,10</b>	<b>46,66</b>

[SE RESULTADO LÍQUIDO DA TRANSFERÊNCIA (12)>0] = ACRESCIMO RESULTANTE DAS TRANSFERÊNCIAS DO FUNDEB  
 [SE RESULTADO LÍQUIDO DA TRANSFERÊNCIA (12)<0] = DECREMENTO RESULTANTE DAS TRANSFERÊNCIAS DO FUNDEB

DESPESAS DO FUNDEB	DOTAÇÃO INICIAL	DOTAÇÃO ATUALIZADA (d)	DESPESAS EMPENHADAS		DESPESAS LIQUIDADAS	
			ATE O BIMESTRE (e)	% (f)=(e/d)x100	ATE O BIMESTRE (e)	% (h)=(g/d)x100
<b>13-PAGAMENTO DOS PROFISSIONAIS DO MAGISTERIO</b>						
13.1 - Com educação infantil	8.162.969,77	8.014.123,09	3.999.000,00	49,90	3.605.033,86	45,73
13.2 - Com educação fundamental	1.069.000,00	1.069.000,00	540.000,00	50,51	422.922,55	39,56
14-OUTRAS DESPESAS	7.093.969,77	6.945.123,09	3.459.000,00	49,80	3.242.111,31	46,68
14.1 - Com educação infantil	5.226.030,23	5.116.376,91	3.335.944,32	65,20	2.388.418,93	46,68
14.2 - Com educação fundamental	0,00	0,00	0,00	0,00	0,00	0,00
	5.226.030,23	5.116.376,91	3.335.944,32	65,20	2.388.418,93	46,68
<b>15 - Total de despesas do Fundeb</b>	<b>13.389.000,00</b>	<b>13.130.500,00</b>	<b>7.334.944,32</b>	<b>55,86</b>	<b>6.053.452,79</b>	<b>46,10</b>
<b>DEDUÇÕES PARA FINS DO LIMITE DO FUNDEB PARA PAGAMENTO DOS PROFISSIONAIS DO MAGISTERIO</b>						
<b>16- Restos a pagar inscritos no exercício sem disponibilidade financeira de recursos do Fundeb</b>						
16.1 - FUNDEB 60%				0,00		
16.2 - FUNDEB 40%				0,00		
<b>17-Despesas custeadas com o 'superavit' financeiro do exercício anterior, do Fundeb</b>						
17.1 - FUNDEB 60%				51.545,17		
17.2 - FUNDEB 40%				1,00		
				51.544,17		
<b>18-Total de deduções consideradas para fins do limite do Fundeb (16+17)</b>				<b>51.545,17</b>		
<b>19-Total das despesas do FUNDEB para fins de limites (15-18)</b>					<b>6.001.907,62</b>	
19.1 - Mínimo de 60% do FUNDEB na remuneração do Magisterio					57,30	
19.2 - Mínimo de 40% de despesa com MDE, que não remuneração do magisterio					36,54	

NWA



19.3 - Máximo de 5% não aplicado no exercício (100-(19.1+19.2))%

6,16 |

CONTROLE DA UTILIZAÇÃO DE RECURSOS NO EXERCÍCIO SUBSEQUENTE

VALOR |

20-Recursos recebidos do Fundeb em exercício anterior que não foram utilizados  
 21-Despesas custeadas com o saldo do item 20 até o bimestre atual

0,00 |  
 0,00 |

MANUTENÇÃO E DESENVOLVIMENTO DO ENSINO - DESPESAS CUSTEADAS COM A RECEITA RESULTANTE DE IMPOSTOS E RECURSOS DO FUNDEB

RECEITAS COM AÇÕES TÍPICAS DE NDE	PREVISÃO INICIAL	PREVISÃO ATUALIZADA (a)	RECEITAS REALIZADAS	
			ATE O BIMESTRE (b)	% (c) = (b/a)x100

22-Impostos e transferências destinadas à NDE (25% de 3)

4.953.464,00 | 4.953.464,00 | 3.240.054,30 | 65,41

DESPESAS COM AÇÕES TÍPICAS DE NDE	DOTAÇÃO INICIAL	DOTAÇÃO ATUALIZADA (d)	DESPESAS EMPENHADAS		DESPESAS LIQUIDADAS	
			ATE O BIMESTRE (e)	% (f) = (e/d)x100	ATE O BIMESTRE (g)	% (h) = (g/d)x100
23-Educação infantil	1.546.000,00	1.365.400,00	540.000,00	39,55	422.922,55	30,97
23.1 - Creche (23.1)	0,00	0,00	0,00	0,00	0,00	0,00
23.1.1 - Despesas custeadas com recursos do FUNDEB (23.1.1)	0,00	0,00	0,00	0,00	0,00	0,00
23.1.2 - Despesas custeadas com outros recursos de impostos (23.1.2)	0,00	0,00	0,00	0,00	0,00	0,00
23.2 - Pré-escola (23.2)	1.546.000,00	1.365.400,00	540.000,00	39,55	422.922,55	30,97
23.2.1 - Despesas custeadas com recursos do FUNDEB (23.2.1)	1.069.000,00	1.069.000,00	540.000,00	50,51	422.922,55	39,56
23.2.2 - Despesas custeadas com outros recursos de impostos (23.2.2)	477.000,00	296.400,00	0,00	0,00	0,00	0,00
24-Ensino fundamental	15.379.500,00	15.766.400,00	8.659.512,86	54,92	7.081.068,09	44,91
24.1 - Despesas custeadas com recursos do Fundeb	12.320.000,00	12.061.500,00	6.794.944,32	56,34	5.630.530,24	46,68
24.2 - Despesas custeadas com outros recursos de impostos	3.059.500,00	3.704.900,00	1.864.568,54	50,33	1.450.537,85	39,15
25-Ensino médio	100.000,00	100.000,00	42.960,00	42,96	15.151,76	15,15
26-Ensino superior	350.000,00	350.000,00	287.045,25	82,01	204.492,77	58,43
27-Ensino profissional não integrado ao ensino regular	0,00	0,00	0,00	0,00	0,00	0,00

28-Outras		0,00		0,00		0,00		0,00		0,00		0,00
29 - Total de despesas com ações típicas de MDE		17.375.500,00		17.581.800,00		9.529.518,11		54,20		7.723.635,17		43,93

INDICADORES DO FUNDEB

VALOR

30-Resultado líquido das transferências do Fundeb		1.938.387,10
31-Despesas custeadas com a complementação do Fundeb no exercício		1.967.294,40
32-Receta de aplicação financeira dos recursos do Fundeb até o bimestre		55.726,74
33-Despesas custeadas com superávit financeiro do exercício anterior do Fundeb		0,00
34-Despesas custeadas com o 'superávit' financeiro do exercício anterior, de outros recursos de impostos		595.090,74
35-Restos a pagar inscritos no exercício sem disponibilidade financeira		0,00
36-Cancelamento no exercício de restos a pagar inscritos com dispon. de recursos de impostos vinculados ao ensino		0,00
37-Total das deduções para fins do limite constitucional		4.556.498,98
38-Total das despesas para fins de limite ((23 + 24) - 37)		2.947.491,66
39-Minimo de 25% das receitas resultantes de impostos em MDE ((38/3 x 100)%		22,74

OUTRAS INFORMAÇÕES PARA CONTROLE

OUTRAS DESPESAS CUSTEADAS COM RECEITAS ADICIONAIS PARA FINANCIAMENTO DO ENSINO	DOTAÇÃO INICIAL	DOTAÇÃO ATUALIZADA (d)	DESPESAS EMPENHADAS		DESPESAS LIQUIDADAS	
			ATÉ O BIMESTRE (e)	% ((f)=(e/d)x100)	ATÉ O BIMESTRE (g)	% ((h)=(g/d)x100)
40 - Despesas custeadas com a aplicação financeira de outros recursos de impostos vinculados ao ensino	0,00	0,00	0,00	0,00	0,00	0,00
41 - Despesas custeadas com a contribuição social do salário-educarã	302.569,48	302.569,48	302.569,48	100,00	302.569,48	100,00
42 - Despesas custeadas com operações de crédito	0,00	0,00	0,00	0,00	0,00	0,00


43 - Despesas custeadas com outras receitas para financiamento do en	169.857,10	169.857,10	169.857,10	100,00	169.857,10	100,00
44 - Total de outras despesas custeadas com receitas adicionais para financiamento do ensino (40+41+42+43)	472.426,58	472.426,58	472.426,58	100,00	472.426,58	100,00
45 - Total geral de despesas com MDE (29+44)	1.17.847.926,58	18.054.226,58	10.026.474,13	55,54	8.196.061,75	45,40
RESTOS A PAGAR INSCRITOS COM DISPONIBILIDADE FINANCEIRA DE RECURSOS DE IMPOSTOS VINCULADOS AO ENSINO						
46 - Restos a pagar de despesas com MDE						
46.1 - Executadas com recursos de impostos do ensino					247.309,34	0,00
46.2 - Executadas com recursos do FUNDEB					123.791,89	0,00
					123.517,45	0,00
FLUXO FINANCEIRO DOS RECURSOS DO FUNDEB						
47-SALDO FINANCEIRO DO FUNDEB EM 31 DE DEZEMBRO DO EXERCICIO ANTERIO					123.517,45	
48-(+) INGRESSO DE RECURSOS DO FUNDEB ATÉ O BIMESTRE					6.340.409,01	
49-(-) PAGAMENTOS EFETUADOS ATÉ O BIMESTRE					5.352.297,80	
49.1-(-) Orçamento do exercicio					5.352.297,80	
49.2-(-) Restos a pagar					0,00	
50-(+) RECEITA DE APLICAÇÃO FINANCEIRA DOS RECURSOS DO FUNDEB ATÉ O					55.726,74	
51-(-)SALDO FINANCEIRO DO FUNDEB NO EXERCICIO ATUAL					1.167.355,40	


FONTE: SISTEMA: ASPEC Informática - UNIDADE RESPONSÁVEL: Prefeitura Municipal de Mucambo - DATA DA EMISSÃO: 29/09/2015 - HORA DA EMISSÃO: 12:07:27


Notas: - O item 35 exibirá, nos bimestres anteriores a dezembro, o 'valor liquidado e a pagar' sem disponibilidade financeira, para que já se tenha uma 'prévia' do valor que que será deduzido em dezembro. Isso permite que se tenha conhecimento antecipado de deduções que só seriam exibidas em dezembro.

Net

RELATORIO RESUMIDO DA EXECUÇÃO ORÇAMENTÁRIA  
DEMONSTR. DAS RECEITAS E DESPESAS  
COM MANUTENÇÃO E DESENV. DO ENSINO - MDE  
ORÇAMENTOS FISCAL E DA SEGURIDADE SOCIAL  
4º bimestre de 2015 (Julho a Agosto)

  
WILEBALDO NETO AGUIAR  
Prefeito Municipal

  
SERV. CONTROL. CONTAB. CONT. INTERNOS E  
EMPRESA CONTABIL

  
THAIS AGUIAR PARENTE GOMES  
Secretária de Finanças

  
NAYARA LIMA ALCANTARA  
CONTROLADORA

ANEXO 12 (LC 141/2012, art.35)

R\$ 1,00

RECEITAS PARA APURAÇÃO DA APLICAÇÃO EM AÇÕES E SERVIÇOS MULTICATEGÓRICOS DE SAÚDE	PREVISÃO	PREVISÃO	RECEITAS REALIZADAS	
	INICIAL	ATUALIZADA (A)	ATE O BIMESTRE (B)	(C) = (B/A)*100
RECEITAS DE IMPOSTOS LÍQUIDA (1)				
Imposto Predial e Territorial Urbano - IPTU	10.000,00	10.000,00	644.140,87	80,03
Imposto sobre Transmissão de Bens Intervivos - ITBI	10.856,00	10.856,00	0,00	0,00
Imposto sobre Serviços de Qualquer Natureza - ISS	256.900,00	256.900,00	7.057,86	55,01
Imposto de Renda Retido na Fonte - IRRF	458.000,00	458.000,00	278.571,87	108,43
Imposto Territorial Rural - ITR	0,00	0,00	320.696,56	70,02
Multas, Juros de mora e outros encargos de impostos	13.000,00	13.000,00	0,00	0,00
Divida ativa de impostos	46.100,00	46.100,00	37.834,58	82,07
Multas, Juros de mora, atualização monetária e outros encargos da dívida ativa de impostos	10.000,00	10.000,00	0,00	0,00
RECEITAS DE TRANSFERÊNCIAS CONSTITUCIONAIS E LEGAIS (11)	19.009.000,00	19.009.000,00	12.316.076,33	64,79
Cota Parte FPM	12.870.020,00	12.870.020,00	8.457.409,46	65,71
Cota Parte ITR	6.000,00	6.000,00	185,89	3,10
Cota Parte IPVA	280.000,00	280.000,00	206.907,24	73,89
Cota Parte ICMS	5.817.780,00	5.817.780,00	3.620.440,86	62,23
Cota Parte IPT - Exportação	17.200,00	17.200,00	18.454,06	107,29
Compensações Financeiras Provenientes de Impostos e Transferências Constitucionais	18.000,00	18.000,00	12.683,82	70,47
Desoneração ICMS LC 87/97	18.000,00	18.000,00	12.683,82	70,47
Outras	0,00	0,00	0,00	0,00
<b>TOTAL DE RECEITAS PARA APURAÇÃO DA APLICAÇÃO EM AÇÕES E SERVIÇOS MULTICATEGÓRICOS DE SAÚDE(11) = 1+11</b>	<b>19.813.856,00</b>	<b>19.813.856,00</b>	<b>12.960.217,70</b>	<b>65,41</b>
RECEITAS ADICIONAIS PARA FINANCIAMENTO DA SAÚDE	PREVISÃO INICIAL	PREVISÃO ATUALIZADA (C)	RECEITAS REALIZADAS ATE O BIMESTRE (D)	X (D/C)*100
TRANSFERÊNCIAS DE RECURSOS DO SISTEMA ÚNICO DE SAÚDE - SUS (11) Provenientes da União	6.072.444,00	6.072.444,00	2.578.985,02	42,47
	4.959.344,00	4.959.344,00	1.760.114,60	35,49

Assinatura  
 NBR

Provenientes do Estado	1.111.600,00	1.111.600,00	818.870,42	73,67
Desoneração ICM (LC 87/96)	0,00	0,00	0,00	0,00
Outras receitas do SUS	1.500,00	1.500,00	0,00	0,00
TRANSFERÊNCIAS VOLUNTARIAS	946.200,00	946.200,00	0,00	0,00
RECEITAS DE OPERAÇÕES DE CRÉDITO VINCULADAS A SAÚDE	0,00	0,00	0,00	0,00
OUTRAS RECEITAS PARA FINANCIAMENTO DA SAÚDE	1.600,00	1.600,00	2.715,70	75,44

TOTAL DE RECEITAS ADICIONAIS PARA FINANCIAMENTO DA SAÚDE

7.022.244,00 | 7.022.244,00 | 2.581.700,22 | 36,76

DESPESAS COM SAÚDE (por grupo de natureza de despesa)	DOTAÇÃO INICIAL	DOTAÇÃO ATUALIZADA (e)	DESPESAS EMPENHADAS		DESPESAS LIQUIDADAS		INSCRITAS EM RESTOS A PAGAR NÃO PROCESSADOS
			ATE O BIMESTRE (f)	% (f/e) x 100	ATE O BIMESTRE (g)	% (g/e) x 100	
<b>DESPESAS CORRENTES</b>							
Pessoal e encargos sociais	R.812.800,00	9.679.350,00	7.116.503,39	73,52	5.043.213,01	52,11	2.077.590,36
Juros e encargos da dívida	3.866.000,00	4.417.500,00	1.291.200,00	29,55	2.439.556,00	55,22	653.644,00
Outras despesas correntes	0,00	0,00	0,00	0,00	0,00	0,00	0,00
<b>DESPESAS DE CAPITAL</b>							
Investimentos	4.946.800,00	5.261.850,00	3.823.103,39	72,66	2.604.157,01	49,49	1.218.946,38
Inverções financeiras	1.788.000,00	1.788.000,00	740.198,70	41,40	488.455,92	27,32	251.742,78
Amortização de dívidas	1.788.000,00	1.788.000,00	740.198,70	41,40	488.455,92	27,32	251.742,78
	0,00	0,00	0,00	0,00	0,00	0,00	0,00
	0,00	0,00	0,00	0,00	0,00	0,00	0,00
<b>TOTAL DAS DESPESAS COM SAÚDE (IV)</b>	<b>10.600.800,00</b>	<b>11.467.350,00</b>	<b>7.856.502,09</b>	<b>68,51</b>	<b>5.532.168,93</b>	<b>48,24</b>	<b>2.324.333,16</b>

DESPESAS COM SAÚDE NÃO COMPUTADAS PARA FINS DE ABRIGAÇÃO DO PERCENTUAL MÍNIMO

DOTAÇÃO INICIAL	DOTAÇÃO ATUALIZADA	DESPESAS EMPENHADAS		DESPESAS LIQUIDADAS		INSCRITAS EM RESTOS A PAGAR NÃO PROCESSADOS
		ATE O BIMESTRE (h)	% (h/vf) x 100	ATE O BIMESTRE (i)	% (i/vq) x 100	
0,00	0,00	0,00	0,00	0,00	0,00	0,00

DESPESAS COM INATIVOS E PENSIONISTAS:

0,00	0,00	0,00	0,00	0,00	0,00	0,00
------	------	------	------	------	------	------

DESPESAS COM ASSISTÊNCIA A SAÚDE QUE NÃO ATINDE AO PRINCÍPIO DE ACESSO UNIVERSAL

2.578.985,02	2.578.985,02	2.578.985,02	32,83	2.578.985,02	46,82	0,00
--------------	--------------	--------------	-------	--------------	-------	------

DESPESAS CUSTEADAS COM OUTROS RECURSOS:

0,00	0,00	0,00	0,00	0,00	0,00	0,00
------	------	------	------	------	------	------

Recursos de transferências do sistema único de saúde - SUS	2.578.985,02	2.578.985,02	2.578.985,02	32,84	2.578.985,02	46,62	0,00
Recursos de operações de crédito	0,00	0,00	0,00	0,00	0,00	0,00	0,00
Outros recursos	0,00	0,00	0,00	0,00	0,00	0,00	0,00
Outras ações e serviços não computados	0,00	0,00	0,00	0,00	0,00	0,00	0,00
Restos a pagar não processados inscritos indevidamente no exercício sem disponibilidade financeira	-	-	2.095.473,40	26,67	-	-	2.095.473,40
Despesas custeadas com disponibilidade de caixa vinculada aos restos a pagar cancelados	0,00	0,00	0,00	0,00	0,00	0,00	0,00
Despesas custeadas com recursos vinculados a parcela do percentual mínimo que não foi aplicada em ações e serviços de em exercícios anteriores	0,00	0,00	0,00	0,00	0,00	0,00	0,00
<b>TOTAL DAS DESPESAS COM NÃO COMPUTADAS (V)</b>	<b>2.578.985,02</b>	<b>2.578.985,02</b>	<b>4.674.458,42</b>	<b>181,25</b>	<b>2.578.985,02</b>	<b>100,00</b>	<b>2.095.473,40</b>

TOTAL DAS DESPESAS COM AÇÕES E SERVIÇOS PÚBLICOS DE SAÚDE (VI)=(IV-V) | 8.021.814,98 | 8.888.364,98 | 3.182.043,67 | 35,80 | 2.933.181,91 | 33,23 | 228.859,76

PARTICIPÇÃO DAS DESPESAS COM AÇÕES E SERVIÇOS PÚBLICOS DE SAÚDE NAS RECEITAS DE IMPOSTOS  
 LIQ.E TRANSF.CONSTITUC.E LEGAIS - LIMITE CONSTITUCIONAL ISM - (VI/III)\*100 (VIII)  
 VALOR REFERENTE A DIFERENÇA ENTRE O VALOR EXECUTADO E O LIMITE MÍNIMO  
 CONSTITUCIONAL (VI - (ISM\*III))

22,79

1.009.151,33

EXECUÇÃO DE RESTOS A PAGAR NÃO PROCESSADOS COM DISPONIBILIDADE DE CAIXA	INSCRITOS		CANCELADOS/ PRESCRITOS		PAGOS		A PAGAR		PARCELA CONSIDERADA NO LIMITE	
	Inscritos em 2014	Inscritos em 2013	Inscritos em 2014	Inscritos em 2013	Inscritos em 2014	Inscritos em 2013	Inscritos em 2014	Inscritos em 2013	Inscritos em 2014	Inscritos em 2013
Inscritos em 2014	0,00	0,00	0,00	0,00	0,00	0,00	0,00	0,00	0,00	0,00
Inscritos em 2013	0,00	0,00	0,00	0,00	0,00	0,00	0,00	0,00	0,00	0,00
Inscritos em 2012	0,00	0,00	0,00	0,00	0,00	0,00	0,00	0,00	0,00	0,00
Inscritos em 2011	0,00	0,00	0,00	0,00	0,00	0,00	0,00	0,00	0,00	0,00
Inscritos em exercícios anteriores a 2011	0,00	0,00	0,00	0,00	0,00	0,00	0,00	0,00	0,00	0,00
<b>TOTAL (VIII)</b>	<b>0,00</b>	<b>0,00</b>	<b>0,00</b>	<b>0,00</b>	<b>0,00</b>	<b>0,00</b>	<b>0,00</b>	<b>0,00</b>	<b>0,00</b>	<b>0,00</b>

RESTOS A PAGAR CANCELADOS OU PRESCRITOS

MA

CONTROLE DE RESTOS A PAGAR CANCELADOS OU PRESCRITOS PARA FINS DE APLICAÇÃO  
 DA DISPONIBILIDADE DE CAIXA CONFORME ART 24, PAR 1º, 2º

	SALDO INICIAL		DESPESAS CUSTEADAS NO EXERCÍCIO REFERENCIAL		SALDO FINAL (NÃO APLICADO)	
Restos a pagar cancelados ou prescritos em 2015	0,00	0,00	0,00	0,00	0,00	0,00
Restos a pagar cancelados ou prescritos em 2014	0,00	0,00	0,00	0,00	0,00	0,00
Restos a pagar cancelados ou prescritos em 2013	0,00	0,00	0,00	0,00	0,00	0,00
Restos a pagar cancelados ou prescritos em 2012	0,00	0,00	0,00	0,00	0,00	0,00
Restos a pagar cancelados ou prescritos em exercícios anteriores a 2011	0,00	0,00	0,00	0,00	0,00	0,00
<b>Total</b>	<b>0,00</b>	<b>0,00</b>	<b>0,00</b>	<b>0,00</b>	<b>0,00</b>	<b>0,00</b>

CONTROLE DO VALOR REFERENTE AO PERCENTUAL MÍNIMO NÃO CUMPRIDO EM EXERCÍCIOS ANTERIORES PARA FINS DE APLICAÇÃO DOS RECURSOS VINCULADOS CONFORME ARTS 25 E 26

	SALDO INICIAL		DESPESAS CUSTEADAS NO EXERCÍCIO REFERENCIAL		SALDO FINAL (NÃO APLICADO)	
Restos a pagar cancelados ou prescritos em 2015	0,00	0,00	0,00	0,00	0,00	0,00
Restos a pagar cancelados ou prescritos em 2014	0,00	0,00	0,00	0,00	0,00	0,00
Restos a pagar cancelados ou prescritos em 2013	0,00	0,00	0,00	0,00	0,00	0,00
Restos a pagar cancelados ou prescritos em 2012	0,00	0,00	0,00	0,00	0,00	0,00
Restos a pagar cancelados ou prescritos em exercícios anteriores a 2011	0,00	0,00	0,00	0,00	0,00	0,00
<b>Total</b>	<b>0,00</b>	<b>0,00</b>	<b>0,00</b>	<b>0,00</b>	<b>0,00</b>	<b>0,00</b>

DESPESAS COM SAUDE (por subfunção)	DOTAÇÃO INICIAL	DOTAÇÃO ATUALIZADA	DESPESAS EMPENDIDAS		DESPESAS LIQUIDADAS		INSCRITAS EM RESTOS A PAGAR NÃO PROCESSADOS
			ATE O BIMESTRE (1)	% ((1/total) x100)	ATE O BIMESTRE (m)	% ((m/total) x100)	
Atenção básica	3.083.800,00	3.275.300,00	1.908.846,00	24,30	1.379.649,73	24,94	579.196,27
Assistência hospitalar e ambulatorial	4.350.000,00	4.682.600,00	3.024.797,46	49,96	2.686.208,84	48,56	1.218.188,62
Suporte profilático e terapêutico	165.000,00	174.950,00	70.129,98	0,89	47.697,74	0,86	22.432,24
Vigilância sanitária	0,00	0,00	0,00	0,00	0,00	0,00	0,00
Vigilância epidemiológica	258.000,00	384.500,00	296.608,96	3,78	199.017,01	3,60	97.191,95
Alimentação e nutrição	0,00	0,00	0,00	0,00	0,00	0,00	0,00




Ceará  
Governo Municipal de Mucambo  
Consolidado


RELATORIO RESUMIDO DA EXECUÇÃO ORÇAMENTARIA  
DEMONSTRATIVO DAS RECEITAS DE IMPOSTOS E  
DAS DESPESAS PRÓPRIAS COM SAÚDE  
ORÇAMENTOS FISCAL E DA SEGURIDADE SOCIAL  
4º Bimestre de 2015 (Julho a Agosto)

Pag.: 0005

Outras subfunções:		2.744.000,00		2.950.000,00		1.656.119,69		21,08		1.219.395,61		22,04		436.724,08
TOTAL DE DESPESAS:		10.600.800,00		11.467.350,00		7.856.502,09		100,00		5.532.168,93		100,00		2.324.333,16

FONTE: SISTEMA: ASPREC Informática - UNIDADE RESPONSÁVEL: Prefeitura Municipal de Mucambo - DATA DA EMISSÃO: 29/09/2015 - HORA DA EMISSÃO: 12:08:07

  
MIRLALDO MELO AZEITE  
Prefeito Municipal

  
SERY CONDRI  
EMPRESA CONTABIL

  
NATÁLIA BRITO  
Secretaria de Finanças

  
NAYARA LIMA ALCANTARA  
CONTROLADORA

RREO - ANEXO 13 (Lei no. 11.079 de 10.12.2004, arts 22,25 e 26.)

R\$ 1,00


ESPECIFICAÇÃO	SALDO TOTAL EM 31 DE DEZEMBRO DO EXERCÍCIO ANTERIOR (a)	REGISTROS EFETUADOS EM EXERCÍCIO ATUAL		SALDO TOTAL (c)=(a+b)
		No bimestre (b)	Até o bimestre	
TOTAL DE ATIVOS				
Direitos futuros				
Ativos contabilizados na SPE				
Contrapartida para provisões de PPP				
TOTAL DE PASSIVOS(1)				
Obrigações não relacionadas a serviços Contrapartida para ativos da SPE				
Provisões de PPP				
GARANTIAS DE PPP (II)				
SALDO LIQUIDO DE PASSIVOS DE PPP (III) = ( I-II )				
PASSIVOS CONTINGENTES				
Contraprestações futuras				
Riscos não provisionados				
Outros passivos contingentes				
ATIVOS CONTINGENTES				
Serviços futuros				
Outros ativos contingentes				


N/A

DESPESAS DE APP	EXERCÍCIO	EXERCÍCIO	<EC + 1>	<EC + 2>	<EC + 3>	<EC + 4>	<EC + 5>	<EC + 6>	<EC + 7>	<EC + 8>	<EC + 9>
	ANTERIOR	CORRENTE (EC)									
Do ente federado											
Das estatais não-dependentes											
TOTAL DAS DESPESAS											
RECEITA CORRENTE LÍQUIDA(RCL)	10.376.107,66	21.022.563,02									
TOTAL DAS DESPESAS / RCL (X)											

Nota:

FONTE: SISTEMA: ASPEC Informativa - UNIDADE RESPONSÁVEL: Prefeitura Municipal de Marabó - DATA DA EMISSÃO: 29/09/2015 - HORA DA EMISSÃO: 12:08:25

  
 WILBALDO MELO AGUIAR  
 Prefeito Municipal

  
 SERV. CONTROL. CONDAR, CONT. INTERNOS E  
 EMPRESA CONTABIL

  
 TIVAIS MOTA PARENTE GOMES  
 Secretária de Finanças

  
 Juracy da Silva  
 NAYARA LIMA ALCANTARA  
 CONTROLADORA

LRF Art. 48, Anexo XIV

R\$ 1,00

BALANÇO ORÇAMENTÁRIO		Até o Bimestre
<b>RECEITAS</b>		
Previsão Inicial da Receita		51.019.826,00
Previsão Atualizada da Receita		51.019.826,00
Receitas Realizadas		27.694.163,02
Deficit Orçamentário		0,00
Saldos de Exercícios Anteriores (utilizados para créditos adicionais )		0,00
<b>DESPESAS</b>		
Dotação Inicial		51.019.826,00
Créditos Adicionais		0,00
Dotação Atualizada		51.019.826,00
Despesas Empenhadas		24.544.621,30
Despesas Liquidadas		18.749.953,35
Despesas Pagas		17.123.776,92
Superavit Orçamentário		3.944.209,57
<b>DESPESAS POR FUNÇÃO/SUBFUNÇÃO</b>		
		Até o Bimestre
Despesas Empenhadas:		24.544.621,30
Despesas Liquidadas:		18.749.953,35
<b>RECEITA CORRENTE LÍQUIDA - RCL</b>		
		Até o Bimestre
Receita Corrente Líquida		31.099.512,44
<b>RECEITAS E DESPESAS DOS REGIMES DE PREVIDÊNCIA</b>		
		Até o Bimestre
<b>Regime Próprio de Previdência Social dos Servidores Públicos</b>		
Receitas Previdenciárias Realizadas (IV)		0,00
Despesas Previdenciárias Liquidadas (V)		0,00
Resultado Previdenciário (VI)=(IV - V)		0,00

NSA

RESULTADOS NOMINAL E PRIMARIO	Meta fixada no AMF da LDO (a)	Resultado apurado até o bimestre (b)	% em relação à meta (b/a)
Resultado Nominal	47.587.773,77	-1.414.222,86	-2,97 %
Resultado Primario	47.587.773,77	3.842.478,16	8,07 %

RESTOS A PAGAR POR PODER E MINISTERIO PUBLICO	Inscrição	Cancelamento Até o Bimestre	Pagamento Até o Bimestre	Saldo a pagar
<b>RESTOS A PAGAR PROCESSADOS</b>				
Poder Executivo	3.101.699,18	0,00	1.693.196,10	1.768.943,67
Poder Legislativo	4.100,00	0,00	0,00	4.100,00
Poder Judiciário	0,00	0,00	0,00	0,00
Ministerio Público	0,00	0,00	0,00	0,00
<b>RESTOS A PAGAR NÃO PROCESSADOS</b>				
Poder Executivo	2.741.939,89	0,00	1.032.443,03	1.349.054,27
Poder Legislativo	0,00	0,00	0,00	0,00
Poder Judiciário	0,00	0,00	0,00	0,00
Ministerio Público	0,00	0,00	0,00	0,00
<b>TOTAL</b>	<b>5.847.739,07</b>	<b>0,00</b>	<b>2.725.641,13</b>	<b>3.122.097,94</b>

DESPESAS COM AÇÕES TÍPICAS DE MANUTENÇÃO E DESENVOLVIMENTO DO ENSINO	Valor Adurado Até o Bimestre	Limites Constitucionais Anuais	
		% Mínimo a Aplicar no Exercício	% Aplicado Até o Bimestre





Mínimo Anual de <18%/25%> das receitas de impostos na manutenção e Desenvolvimento do Ensino | 2.947.491,66 | 25% | 22,74

Mínimo Anual de 60% do FUNDEB na Remuneração do Magistério com Ensino Fundamental e Médio | 3.242.111,31 | 60% | 57,30

Mínimo Anual de 60% do FUNDEB na Remuneração do Magistério com Educ. Infantil e Ensino Fundamental | 422.922,55 | 60% | 39,56

Complementação da União ao FUNDEB | 1.967.294,40 | R\$4.500.000,00 | 43,72

RECEITAS DE OPERAÇÕES DE CRÉDITO E DESPESAS DE CAPITAL	Valor Apurado Até o Bimestre	Saldo a Realizar
Receitas de operações de Crédito	0,00	0,00
Despesa de Capital Líquida	2.164.347,07	14.611.502,93

PROJEÇÃO ATUARIAL DOS REGIMES DE PREVIDÊNCIA	EXERCÍCIO	100.º EXERCÍCIO	200.º EXERCÍCIO	350.º EXERCÍCIO
Regime Geral de Previdência Social				
Receitas Previdenciárias (I)				
Despesas Previdenciárias (II)				
Resultado Previdenciário (I - II)				
Regime Próprio de Previdência Social dos Servidores Públicos				
Receitas Previdenciárias (IV)				
Despesas Previdenciárias (V)				
Resultado Previdenciário (IV - V)				

RECEITAS DA ALIENAÇÃO DE ATIVOS E APLICAÇÃO DOS RECURSOS	Valor Apurado Até o Bimestre	Saldo a Realizar
Receita de Capital Resultante da Alienação de Ativos Aplicação dos Recursos da Alienação de Ativos	0,00	15.000,00



MA






DESPESAS COM AÇÕES E SERVIÇOS PÚBLICOS DE SAÚDE	Valor Apurado Até o Bimestre	Limites Constitucionais Anuais	
		% Mínimo a Aplicar no Exercício	% Aplicado Até o Bimestre
Despesas próprias com ações e serviços públicos de saúde	2.953.183,91	15,00 %	22,79 %

DESPESAS DE CARÁTER CONTINUADO DERIVADAS DE PPP | Valor Apurado no  
 Exercício Corrente

Despesas de Caráter Continuada Derivadas de PPP |  
 Total das Despesas / RCL (%) | %

FONTE: SISTEMA: Aspect Informatica - UNIDADE RESPONSÁVEL: Prefeitura Municipal de Mucambo - DATA DA EMISSÃO: 29/09/2015 - HORA DA EMISSÃO: 12:10:26

  
 WILEBALDO WELO AGUIAR  
 Prefeito Municipal

  
 SERV. CONTROL. CONTAB. E  
 EMPRESA CONTABIL

  
 THAIS AGUIAR BARENTE GOMES  
 Secretária de Finanças

  
 NAYARA LIMA ALCANTARA  
 CONTROLADORA

RREO - ANEXO 9 (LRF, Art.53, parágrafo 1, inciso 1)

R\$ 1,00

RECEITAS	PREVISÃO	RECEITAS REALIZADAS			SALDO NÃO
	ATUALIZADA (a)	(b)			REALIZADO (a-b)
RECEITAS DE OPERAÇÕES DE CRÉDITO (1)	0,00				0,00
DESPESAS					
	DOTAÇÃO ATUALIZADA (d)	DESPESAS EMPENHADAS (e)	DESPESAS LIQUIDADAS	EXECUTAR INSCRITAS EM RESTOS A PAGAR NÃO PROCESSADOS	SALDO NÃO EXECUTADO (f) = (d - e)
DESPESAS DE CAPITAL	16.775.850,00	2.164.347,07	1.749.300,21	415.046,86	14.611.502,93
(-) Incentivos Fiscais a Contribuinte	0,00	0,00	0,00	0,00	0,00
(-) Incentivos Fiscais a Contribuinte por Instituições Financeiras	0,00	0,00	0,00	0,00	0,00
DESPESAS DE CAPITAL LÍQUIDAS (II)	16.775.850,00	2.164.347,07	1.749.300,21	415.046,86	14.611.502,93
RESULTADO PARA APURAÇÃO DA REGRA DE OURO (III)=(I-II)	-16.775.850,00	-2.164.347,07			-14.611.502,93

OBS: Caso este demonstrativo seja listado em mês diferente de dezembro, a coluna 'inscritas em restos a pagar não processado' conterá o saldo do 'empenhado a liquidar'.  
 FONTE: SISTEMA: ASPEC INFORMÁTICA - UNIDADE RESPONSÁVEL: Prefeitura Municipal de Mucambo - DATA DA EMISSÃO: 29/09/2015 - HORA DA EMISSÃO: 12:14:09

WILIBALDO VELO AGUIAR

SERV. CONTROL. CONTAB. CONT. INTERNOS E

NA



Ceará  
Governo Municipal de Muramba  
Consolidado

RELATÓRIO RESUMIDO DA EXECUÇÃO ORÇAMENTÁRIA  
DEMONSTRATIVO DAS RECEITAS DE OPERAÇÕES DE CRÉDITO E DESPESAS DE CAPITAL  
ORÇAMENTO FISCAL E DA SEGURIDADE SOCIAL  
4º bimestre de 2015 (Julho a Agosto)


Pag.: 0002


REDO - ANEXO 9 (LRF, Art. 53, parágrafo 1, inciso I)

Prefeitura Municipal

EMPRESA CONTÁBIL

R\$ 1,00

  
THAIS AGUIAR PARENTE GOMES  
Secretaria de Finanças

  
NAYARA LIMA ALCANTARA  
CONTROLADORA



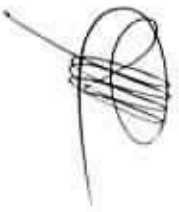
RMO - ANEXO II (LRF, Art.33, parágrafo 1º inciso III)

R\$ 1,00

RECEITAS	PREVISÃO	RECEITAS REALIZADAS	SALDO A REALIZAR
	ATUALIZADA		
	(a)	(b)	
RECEITAS DE CAPITAL - ALIENAÇÃO DE ATIVOS (1)	15.000,00		15.000,00
Alienação de bens móveis	10.000,00		10.000,00
Alienação de bens imóveis	5.000,00		5.000,00

DESPESAS	DOTAÇÃO	DESPESAS EMPENHADAS	DESPESAS LIQUIDADAS	DESPESAS PAGAS	DESPESAS INSCRITAS EM RESTOS A PAGAR NÃO PROCESSADOS	PAGAMENTO DE RESTOS A PAGAR	SALDO A PAGAR
	ATUALIZADA						
	(d)						
APLICAÇÃO DOS RECURSOS DA ALIENAÇÃO DE ATIVOS							
DESPESAS DE CAPITAL							
Investimentos							
Inversões financeiras							
Amortização de dívidas							
DESPESAS CORRENTES DO REGIME DE PREVIDÊNCIA							
Regime Próprio de Previdência dos Servidores							
SALDO FINANCEIRO A APLICAR	EXERCÍCIO (2014)	EXERCÍCIO (2015)		SALDO ATUAL			
	(h)	(i) = (1d) - (1e+1f)		(j)=(11h+1111)			
VALOR (111)							

FONTE: SISTEMA: ASPec Informática - UNIDADE RESPONSÁVEL: Prefeitura Municipal de Mocambo - DATA DA EMISSÃO: 29/09/2015 - HORA DA EMISSÃO: 12:14:23



MAR  
AURA



Ceará  
Governo Municipal de Mucambo  
Consolidado


ANEXO - ANEXO II (LRF, Art. 53, Parágrafo 1º inciso III)

RELATORIO RESUMIDO DA EXECUÇÃO ORÇAMENTÁRIA  
DEMONSTRATIVO DA RECEITA DE ALIENAÇÃO DE ATIVOS E APLICAÇÃO DOS RECURSOS  
ORÇAMENTO FISCAL E DA SEGURIDADE SOCIAL  
4º Bimestre de 2015 (Julho a Agosto)

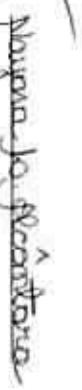
Pag.: 0002

R\$ 1,00

  
MIRLENE MELO ADUJAR  
Prefeito Municipal

  
SERV. CONTROL. CONTAB. CONT. INTERINOS E  
EMPRESA CONTABIL

  
Ivailis AQUINO PARENTE GOMES  
Secretaria de Finanças

  
NAYARA LIMA ALCANTARA  
CONTROLIADORA

RREO - ANEXO 10 (LRF, Art. 53, § 10, inciso II)

R\$ 1,00

EXERCÍCIO	RECEITAS PREVIDENCIÁRIAS (a)	DESPESAS PREVIDENCIÁRIAS (b)	RESULTADO PREVIDENCIÁRIO (c)=(a-b)	SALDO FINANCEIRO DO EXERCÍCIO (d)=(d' exercício anterior) + (c)
2014	0,00	0,00	0,00	0,00
2015	0,00	0,00	0,00	0,00
2016	0,00	0,00	0,00	0,00
2017	0,00	0,00	0,00	0,00
2018	0,00	0,00	0,00	0,00
2019	0,00	0,00	0,00	0,00
2020	0,00	0,00	0,00	0,00
2021	0,00	0,00	0,00	0,00
2022	0,00	0,00	0,00	0,00
2023	0,00	0,00	0,00	0,00
2024	0,00	0,00	0,00	0,00
2025	0,00	0,00	0,00	0,00
2026	0,00	0,00	0,00	0,00
2027	0,00	0,00	0,00	0,00
2028	0,00	0,00	0,00	0,00
2029	0,00	0,00	0,00	0,00
2030	0,00	0,00	0,00	0,00
2031	0,00	0,00	0,00	0,00
2032	0,00	0,00	0,00	0,00
2033	0,00	0,00	0,00	0,00
2034	0,00	0,00	0,00	0,00
2035	0,00	0,00	0,00	0,00
2036	0,00	0,00	0,00	0,00
2037	0,00	0,00	0,00	0,00
2038	0,00	0,00	0,00	0,00
2039	0,00	0,00	0,00	0,00
2040	0,00	0,00	0,00	0,00
2041	0,00	0,00	0,00	0,00
2042	0,00	0,00	0,00	0,00



Net




DEMONSTRATIVO DA PROJEÇÃO ATUARIAL DO REGIME PROPRIO DE PREVIDENCIA SOCIAL DOS SERVIDORES PUBLICOS  
ORÇAMENTOS FISCAL E DA SEGURIDADE SOCIAL  
4º bimestre de 2015 (Julho e Agosto)

2043	0,00	0,00	0,00	0,00	0,00
2044	0,00	0,00	0,00	0,00	0,00
2045	0,00	0,00	0,00	0,00	0,00
2046	0,00	0,00	0,00	0,00	0,00
2047	0,00	0,00	0,00	0,00	0,00
2048	0,00	0,00	0,00	0,00	0,00
2049	0,00	0,00	0,00	0,00	0,00
2050	0,00	0,00	0,00	0,00	0,00
2051	0,00	0,00	0,00	0,00	0,00
2052	0,00	0,00	0,00	0,00	0,00
2053	0,00	0,00	0,00	0,00	0,00
2054	0,00	0,00	0,00	0,00	0,00
2055	0,00	0,00	0,00	0,00	0,00
2056	0,00	0,00	0,00	0,00	0,00
2057	0,00	0,00	0,00	0,00	0,00
2058	0,00	0,00	0,00	0,00	0,00
2059	0,00	0,00	0,00	0,00	0,00
2060	0,00	0,00	0,00	0,00	0,00
2061	0,00	0,00	0,00	0,00	0,00
2062	0,00	0,00	0,00	0,00	0,00
2063	0,00	0,00	0,00	0,00	0,00
2064	0,00	0,00	0,00	0,00	0,00
2065	0,00	0,00	0,00	0,00	0,00
2066	0,00	0,00	0,00	0,00	0,00
2067	0,00	0,00	0,00	0,00	0,00
2068	0,00	0,00	0,00	0,00	0,00
2069	0,00	0,00	0,00	0,00	0,00
2070	0,00	0,00	0,00	0,00	0,00
2071	0,00	0,00	0,00	0,00	0,00
2072	0,00	0,00	0,00	0,00	0,00
2073	0,00	0,00	0,00	0,00	0,00
2074	0,00	0,00	0,00	0,00	0,00
2075	0,00	0,00	0,00	0,00	0,00
2076	0,00	0,00	0,00	0,00	0,00
2077	0,00	0,00	0,00	0,00	0,00
2078	0,00	0,00	0,00	0,00	0,00

MSA

Ceará  
Governo Municipal de Mucambo  
Consolidado

DEMONSTRATIVO DA PROJEÇÃO ATUARIAL DO REGIME PRÓPRIO DE PREVIDÊNCIA SOCIAL DOS SERVIDORES PÚBLICOS  
ORÇAMENTOS FISCAL E DA SEGURIDADE SOCIAL  
4º bimestre de 2015 (Julho a Agosto)

Pag.: 0003

2079	0,00	0,00	0,00	0,00	0,00
2080	0,00	0,00	0,00	0,00	0,00
2081	0,00	0,00	0,00	0,00	0,00
2082	0,00	0,00	0,00	0,00	0,00
2083	0,00	0,00	0,00	0,00	0,00
2084	0,00	0,00	0,00	0,00	0,00
2085	0,00	0,00	0,00	0,00	0,00
2086	0,00	0,00	0,00	0,00	0,00
2087	0,00	0,00	0,00	0,00	0,00
2088	0,00	0,00	0,00	0,00	0,00
2089	0,00	0,00	0,00	0,00	0,00

FONTE: SISTEMA: Aspec Informática - UNIDADE RESPONSÁVEL: Prefeitura Municipal de Mucambo - DATA DA EMISSÃO: 29/09/2015 - HORA DA EMISSÃO: 12:14:43

  
WILEBALDO MELO AGUIAR  
Prefeito Municipal

  
SERV. CONTROL. CONTAB. GOV. INTERNOS E  
EMPRESA CONTABIL

  
THAIS AGUIAR PARENTE GÓES  
Secretária de Finanças

  
NAVARA LIMA ALCANTARA  
CONTROLADORA





DECLARAÇÃO DE PUBLICAÇÃO DO RELATÓRIO RESUMIDO  
DA EXECUÇÃO ORÇAMENTÁRIA

**DECLARAMOS**, sob as penas da Lei, que o Relatório Resumido da Execução Orçamentária – RREO, do município de Mucambo – Ceará, relativo ao 4º Bimestre de 2015. (Julho/Agosto), foi publicado no paço municipal e nos demais locais de acesso público do Município, no dia 30 de Setembro de 2015, em atendimento ao disposto nos artigos 52 e 53 da Lei Complementar nº 101, de 04 de maio de 2000.

Comprometo-me sob as penas da Lei, encaminhar nesta data, uma via da presente declaração ao Tribunal de Contas dos Municípios do Estado do Ceará.

Mucambo-CE, 30 de setembro de 2015

  
Wilebaldo Melo Aguiar  
Prefeito Municipal

  
Francisco Marcos Costa de Andrade  
Contabilista da Prefeitura  
CRC 013006/O-6

CM Mucambo

Rua Construtor Gonçalo Vidal S/N - CEP 62.170-000 - Mucambo-CE

Recbi 30/09/15

maíla Sousa

## **EDITAL DE PUBLICAÇÃO**

O PREFEITO MUNICIPAL DE MUCAMBO – CE., nos uso de suas atribuições que lhe são conferidas pela Lei Orgânica, e de conformidade com a determinação contida na Lei Complementar nº 101, de 04 de maio de 2000 (Lei de Responsabilidade Fiscal), AUTORIZA a publicação mediante afixação nos quadros de avisos da Secretaria Municipal de Finanças, Câmara Municipal, mídia eletrônica, especificamente no Site do município no endereço: <http://www.pmmucambo.com>, e em demais locais de amplo acesso público, para divulgação nesta data dos seguintes relatórios e demonstrativos: **RREO – Relatório Resumido da Execução Orçamentária** (Art. 52 e 53 da Lei Complementar nº101/2000), referente ao **4º Bimestre de 2015 (JULHO / AGOSTO)**.

Paço da Prefeitura Municipal de Mucambo-CE, 30 de setembro de 2015

  
Wilebaldo Melo Aguiar  
Prefeito Municipal

Rua Construtor Gonçalo Vidal S/N - CEP 62.170-000 - Mucambo - CE

CA MUCAMBO

Em: 30/09/15

Maella Sousa



EDITAL – Relatório Resumido da Execução Orçamentária da LRF-RREO

O Prefeito Municipal de Mucambo-CE, no uso de suas atribuições legais e de acordo com o estabelecido no Art. 52 da LRF, torna público que encontram-se publicados o RREO relativo ao 4º (quarto) Bimestre (Julho – Agosto) de 2015, no "site" <http://www.pmmucambo.com/gdip/gestaofiscalrgf/2014>, bem como afixados em espaço público (mural da prefeitura), local de ampla visibilidade nos poderes Executivo e Legislativo, Judiciário Estadual, Agência Bancária local e Correios.

Mucambo-CE, 30 de Setembro de 2015.

  
Wilebaldo Melo Aguiar  
Prefeito Municipal



DECLARAÇÃO DE PUBLICAÇÃO DO RELATÓRIO RESUMIDO  
DA EXECUÇÃO ORÇAMENTÁRIA

DECLARAMOS, sob as penas da Lei, que o Relatório Resumido da Execução Orçamentária – RREO, do município de Mucambo – Ceará, relativo ao 4º Bimestre de 2015. (Julho/Agosto), foi publicado no paço municipal e nos demais locais de acesso público do Município, no dia 30 de Setembro de 2015, em atendimento ao disposto nos artigos 52 e 53 da Lei Complementar nº 101, de 04 de maio de 2000.

Comprometo-me sob as penas da Lei, encaminhar nesta data, uma via da presente declaração ao Tribunal de Contas dos Municípios do Estado do Ceará.

Mucambo-CE, 30 de setembro de 2015

  
Wilebaldo Melo Aguiar  
Prefeito Municipal

  
Francisco Marcos Costa de Andrade  
Contabilista da Prefeitura  
CRC 013006/O-6

  
Carlos Alberto de Oliveira Alves  
Gerente de Planejamento UA  
Matr. 1.730.024

## EDITAL DE PUBLICAÇÃO

O PREFEITO MUNICIPAL DE MUCAMBO – CE., nos uso de suas atribuições que lhe são conferidas pela Lei Orgânica, e de conformidade com a determinação contida na Lei Complementar nº 101, de 04 de maio de 2000 (Lei de Responsabilidade Fiscal), AUTORIZA a publicação mediante afixação nos quadros de avisos da Secretaria Municipal de Finanças, Câmara Municipal, mídia eletrônica, especificamente no Site do município no endereço: <http://www.pmmucambo.com>, e em demais locais de amplo acesso público, para divulgação nesta data dos seguintes relatórios e demonstrativos: **RREO – Relatório Resumido da Execução Orçamentária** (Art. 52 e 53 da Lei Complementar nº101/2000), referente ao **4º Bimestre de 2015 (JULHO / AGOSTO)**.

Paço da Prefeitura Municipal de Mucambo-CE, 30 de setembro de 2015

  
Wilebaldo Melo Aguiar  
Prefeito Municipal

  
Carlos Alberto de Oliveira Alves  
Gerente de Relacionamento Un  
Mat. 1.702.224

EDITAL – Relatório Resumido da Execução Orçamentária da LRF-RREO

O Prefeito Municipal de Mucambo-CE, no uso de suas atribuições legais e de acordo com o estabelecido no Art. 52 da LRF, torna público que encontram-se publicados o RREO relativo ao 4º (quarto) Bimestre (Julho – Agosto) de 2015, no "site" <http://www.pmmucambo.com/qdip/gestaofiscalrpf/2014>, bem como afixados em espaço público (mural da prefeitura), local de ampla visibilidade nos poderes Executivo e Legislativo, Judiciário Estadual, Agência Bancária local e Correios.

Mucambo-CE, 30 de Setembro de 2015.

  
Wilebaldo Melo Aguiar  
Prefeito Municipal

  
Carlos Alberto de Oliveira Alves  
Chefe de Relacionamento UN  
Matr. 1.170.024



## DECLARAÇÃO DE PUBLICAÇÃO DO RELATÓRIO RESUMIDO DA EXECUÇÃO ORÇAMENTÁRIA

DECLARAMOS, sob as penas da Lei, que o Relatório Resumido da Execução Orçamentária – RREO, do município de Mucambo – Ceará, relativo ao 4º Bimestre de 2015. (Julho/Agosto), foi publicado no paço municipal e nos demais locais de acesso público do Município, no dia 30 de Setembro de 2015, em atendimento ao disposto nos artigos 52 e 53 da Lei Complementar nº 101, de 04 de maio de 2000.

Comprometo-me sob as penas da Lei, encaminhar nesta data, uma via da presente declaração ao Tribunal de Contas dos Municípios do Estado do Ceará.

Mucambo-CE, 30 de setembro de 2015

  
Wilebaldo Melo Aguiar  
Prefeito Municipal

  
Francisco Marcos Costa de Andrade  
Contabilista da Prefeitura  
CRC 013006/O-6

Rua Construtor Gonçalo Vidal S/N - CEP 62.170-000 - Mucambo-CE

RECEBIMENTO  
Recd  
Muc  
30 - 09 / 15  
  
Mucambo - Ceará

## EDITAL DE PUBLICAÇÃO

O PREFEITO MUNICIPAL DE MUCAMBO – CE., nos uso de suas atribuições que lhe são conferidas pela Lei Orgânica, e de conformidade com a determinação contida na Lei Complementar nº 101, de 04 de maio de 2000 (Lei de Responsabilidade Fiscal), AUTORIZA a publicação mediante afixação nos quadros de avisos da Secretaria Municipal de Finanças, Câmara Municipal, mídia eletrônica, especificamente no Site do município no endereço: <http://www.pmmucambo.com>, e em demais locais de amplo acesso público, para divulgação nesta data dos seguintes relatórios e demonstrativos: **RREO – Relatório Resumido da Execução Orçamentária** (Art. 52 e 53 da Lei Complementar nº101/2000), referente ao **4º Bimestre de 2015 (JULHO / AGOSTO)**.

Paço da Prefeitura Municipal de Mucambo-CE, 30 de setembro de 2015

  
Wilebaldo Melo Aguiar  
Prefeito Municipal

30 09 15  
B

EDITAL – Relatório Resumido da Execução Orçamentária da LRF-RREO

O Prefeito Municipal de Mucambo-CE, no uso de suas atribuições legais e de acordo com o estabelecido no Art. 52 da LRF, torna público que encontram-se publicados o RREO relativo ao 4º (quarto) Bimestre (Julho – Agosto) de 2015, no "site" <http://www.pmmucambo.com/gdip/gestaofiscalrgf/2014>, bem como afixados em espaço público (mural da prefeitura), local de ampla visibilidade nos poderes Executivo e Legislativo, Judiciário Estadual, Agência Bancária local e Correios.

Mucambo-CE, 30 de Setembro de 2015.

  
Wilebaldo Melo Aguiar  
Prefeito Municipal

30  
09 15  
be



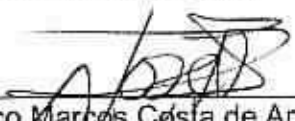
## DECLARAÇÃO DE PUBLICAÇÃO DO RELATÓRIO RESUMIDO DA EXECUÇÃO ORÇAMENTÁRIA

**DECLARAMOS**, sob as penas da Lei, que o Relatório Resumido da Execução Orçamentária – RREO, do município de Mucambo – Ceará, relativo ao 4º Bimestre de 2015. (Julho/Agosto), foi publicado no paço municipal e nos demais locais de acesso público do Município, no dia 30 de Setembro de 2015, em atendimento ao disposto nos artigos 52 e 53 da Lei Complementar nº 101, de 04 de maio de 2000.

Comprometo-me sob as penas da Lei, encaminhar nesta data, uma via da presente declaração ao Tribunal de Contas dos Municípios do Estado do Ceará.

Mucambo-CE, 30 de setembro de 2015

  
Wilebaldo Melo Aguiar  
Prefeito Municipal

  
Francisco Marcos Costa de Andrade  
Contabilista da Prefeitura  
CRC 013006/O-6







## **EDITAL DE PUBLICAÇÃO**

O PREFEITO MUNICIPAL DE MUCAMBO – CE., nos uso de suas atribuições que lhe são conferidas pela Lei Orgânica, e de conformidade com a determinação contida na Lei Complementar nº 101, de 04 de maio de 2000 (Lei de Responsabilidade Fiscal), AUTORIZA a publicação mediante afixação nos quadros de avisos da Secretaria Municipal de Finanças, Câmara Municipal, mídia eletrônica, especificamente no Site do município no endereço: <http://www.pmmucambo.com>, e em demais locais de amplo acesso público, para divulgação nesta data dos seguintes relatórios e demonstrativos: **RREO – Relatório Resumido da Execução Orçamentária** (Art. 52 e 53 da Lei Complementar nº101/2000), referente ao **4º Bimestre de 2015 (JULHO / AGOSTO)**.

Paço da Prefeitura Municipal de Mucambo-CE, 30 de setembro de 2015

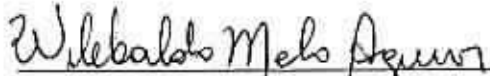
  
Wilebaldo Melo Aguiar  
Prefeito Municipal



EDITAL – Relatório Resumido da Execução Orçamentária da LRF-RREO

O Prefeito Municipal de Mucambo-CE, no uso de suas atribuições legais e de acordo com o estabelecido no Art. 52 da LRF, torna público que encontram-se publicados o RREO relativo ao 4º (quarto) Bimestre (Julho – Agosto) de 2015, no "site" <http://www.pmmucambo.com/gdip/gestaofiscalrgf/2014>, bem como afixados em espaço público (mural da prefeitura), local de ampla visibilidade nos poderes Executivo e Legislativo, Judiciário Estadual, Agência Bancária local e Correios.

Mucambo-CE, 30 de Setembro de 2015.

  
Wilebaldo Melo Aguiar  
Prefeito Municipal

