



Mucambo
Município do Ceará

RELATÓRIO RESUMIDO DA EXECUÇÃO ORÇAMENTÁRIA (RREO)

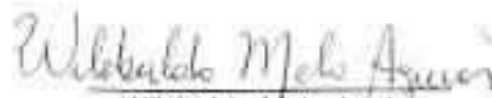
**3º Bimestre de 2015
(Maio/Junho)**



EDITAL DE PUBLICAÇÃO

O PREFEITO MUNICIPAL DE MUCAMBO – CE, nos uso de suas atribuições que lhe são conferidas pela Lei Orgânica, e de conformidade com a determinação contida na Lei Complementar nº 101, de 04 de maio de 2000 (Lei de Responsabilidade Fiscal), AUTORIZA a publicação mediante afixação nos quadros de avisos da Secretaria Municipal de Finanças, Câmara Municipal, mídia eletrônica, especificamente no site do município no endereço: <http://www.pmmucambo.com>, e em demais locais de amplo acesso público, para divulgação nesta data dos seguintes relatórios e demonstrativos: **RREO – Relatório Resumido da Execução Orçamentária** (Art. 52 e 53 da Lei Complementar nº 101/2000), referente ao **3º Bimestre de 2015 (Maio/Junho)**.

Paço da Prefeitura Municipal de Mucambo-CE., 29 de julho de 2015


Wilebaldo Melo Aguiar
Prefeito Municipal



DECLARAÇÃO DE PUBLICAÇÃO DO RELATÓRIO RESUMIDO DA EXECUÇÃO ORÇAMENTÁRIA

DECLARAMOS, sob as penas da Lei, que o Relatório Resumido da Execução Orçamentária – RREO, do município de Mucambo – Ceará, relativo ao 3º Bimestre de 2015. (Maio/Junho), foi publicado no paço municipal e nos demais locais de acesso público do Município, no dia 29 de julho de 2015, em atendimento ao disposto nos artigos 52 e 53 da Lei Complementar nº 101, de 04 de maio de 2000.

Comprometo-me sob as penas da Lei, encaminhar nesta data, uma via da presente declaração ao Tribunal de Contas dos Municípios do Estado do Ceará.

Mucambo-CE, 29 de julho de 2015


Wilebaldo Melo Aguiar
Prefeito Municipal


Francisco Marbós-Costa de Andrade
Contabilista da Prefeitura
CRC 013006/O-6

RREO - ANEXO I (LRF, Art. 12, inciso I, alínea "a" e "b" da CF/90) (R\$ em mil.)

R\$ 1,00

RECEITAS ORÇAMENTÁRIAS	PREVISÃO ORÇAMENTAL	PREVISÃO ATUALIZADA (a)	RECEITAS REALIZADAS				SALDO A REALIZAR (a-c)
			Até o presente exercício (b)	% do total (d/c)	Até o presente exercício (e)	% do total (f/g)	
RECEITAS (exceto extra-orçamentárias) (1)	31.019.826,00	31.019.826,00	6.432.166,77	20,73	17.388.845,87	56,06	11.630.880,13
RECEITAS CORRENTES	45.146.882,00	45.146.882,00	5.430.066,77	12,03	16.217.445,87	35,92	24.699.746,13
RECEITA TRIBUTÁRIA	770.656,00	770.656,00	135.356,99	17,56	414.746,99	53,69	115.957,01
Impostos	735.756,00	735.756,00	133.170,59	18,10	408.755,88	54,49	287.022,12
Taxas	34.900,00	34.900,00	2.186,40	6,26	6.991,11	19,18	28.908,59
RECEITA DE CONTRIBUIÇÕES	0,00	0,00	105.405,59	0,00	105.405,59	0,00	105.405,59
Contribuições de Iluminação Pública	0,00	0,00	105.405,59	0,00	105.405,59	0,00	105.405,59
RECEITA PATRIMONIAL	255.400,00	255.400,00	22.121,84	8,67	142.749,22	55,89	112.650,78
Receitas imobiliárias	2.000,00	2.000,00	0,00	0,00	0,00	0,00	2.000,00
Receitas de valores imobiliários	253.400,00	253.400,00	22.121,84	8,72	142.749,22	56,54	109.620,78
Outras receitas patrimoniais	1.000,00	1.000,00	0,00	0,00	0,00	0,00	1.000,00
RECEITA DE SERVIÇOS	1.300,00	1.300,00	128,20	9,86	1.290,23	98,46	2.096,77
TRANSFERÊNCIAS CORRENTES	41.877.216,00	41.877.216,00	5.117.802,55	12,22	15.494.533,28	36,76	28.441.200,82
Transferências intergovernamentais	31.391.816,00	31.391.816,00	4.027.444,13	12,83	12.279.279,28	39,16	23.012.456,87
Transferências de convênios	10.485.400,00	10.485.400,00	1.090,42	0,01	3.215,00	0,03	10.482.184,58
OUTRAS RECEITAS CORRENTES	218.900,00	218.900,00	18.157,60	8,30	304.729,05	139,70	130.082,97
Multa e juros de mora	40.250,00	40.250,00	20,00	0,05	30,00	0,07	40.220,00
Indenizações e restituições	140.500,00	140.500,00	25.021,89	17,81	71.350,19	50,79	72.128,11
Receita de dívida ativa	38.150,00	38.150,00	1.116,71	2,93	31.348,86	82,16	18.741,19
RECEITAS DE CAPITAL	5.879.754,00	5.879.754,00	1.012.518,00	17,14	1.141.500,00	19,41	4.217.214,00
ALIENAÇÃO DE BENS	15.000,00	15.000,00	0,00	0,00	0,00	0,00	15.000,00
Alienação de bens móveis	10.000,00	10.000,00	0,00	0,00	0,00	0,00	10.000,00
Alienação de bens imóveis	5.000,00	5.000,00	0,00	0,00	0,00	0,00	5.000,00
TRANSFERÊNCIAS DE CAPITAL	5.859.754,00	5.859.754,00	1.012.518,00	17,28	1.141.500,00	19,48	4.217.214,00
Transferências intergovernamentais	4.660.156,00	4.660.156,00	127.500,00	2,73	256.500,00	5,49	4.412.656,00
Transferências de convênios	1.189.600,00	1.189.600,00	850.000,00	71,46	885.000,00	74,40	304.600,00
RECEITAS (intra-orçamentárias) (11)	0,00	0,00	0,00	0,00	0,00	0,00	0,00
SUBTOTAL DAS RECEITAS (11) = (1) + (11)	31.019.826,00	31.019.826,00	6.432.166,77	20,73	17.388.845,87	56,06	11.630.880,13

OPERAÇÕES DE CRÉDITO / FINANCIAMENTO (VI)									
OPERAÇÕES DE CRÉDITO INTERNO									
Para refinanciamento da dívida mobiliária									
Para refinanciamento da dívida contratual									
OPERAÇÕES DE CRÉDITO EXTERNO									
Para refinanciamento da dívida mobiliária									
Para refinanciamento da dívida contratual									
UNIDADE COM REFINANCIAMENTO (V) = (III + IV)		31.019.426,00	31.019.426,00	6.432.546,77	12,61	17.188.845,87	54,09	11.430.900,18	
RECEITA (VI)			-	-		0,00	-		
TOTAL (VII) = (V+VI)		31.019.426,00	31.019.426,00	6.432.546,77	12,61	17.188.845,87	54,09	11.430.900,18	
SALDO DE EXERCÍCIOS ANTERIORES (utilizados para créditos adicionais)			0,00	-		0,00	-		
Superávit financeiro			0,00	-		0,00	-		
Reabertura de créditos adicionais			0,00	-		0,00	-		

DESPESAS ORÇAMENTÁRIAS	RUBRICA INICIAL (A)	RUBRICA ATUALIZADA (B)	DESPESAS EMPENHADAS		SALDO (B)-(C)-(D)	DESPESAS LIQUIDADAS		SALDO (E)-(F)-(G)	DESPESAS PAGAS ATÉ O Bimestre (H)	DESPESAS A PAGAR NÃO PROCESSADAS (I)
			NO Bimestre (C)	ATE O Bimestre (D)		NO Bimestre (E)	ATE O Bimestre (F)			
DESPESAS (exceto tot- orçamentária/ativizad)	51.019.426,00	51.019.426,00	2.621.727,42	20.247.118,19	6.772.627,64	2.248.226,06	19.892.157,96	17.177.073,64	11.804.200,71	4.004.966,00
DESPESAS CORRENTES	21.022.426,00	21.481.426,00	2.122.827,42	18.727.066,14	14.184.358,64	1.220.548,10	17.506.518,26	20.182.049,74	10.744.198,71	4.028.990,30
Pessoal e encargos do pessoal	11.697.300,00	11.486.000,00	186.800,00	10.742.900,00	7.143.700,00	7.938.787,96	7.714.839,49	10.131.960,51	8.062.979,39	2.987.400,51
Terc. e encargos do pessoal	22.000,00	24.000,00	0,00	1.000,00	20.000,00	0,00	831,01	24.329,09	873,01	4.176,99
Outras despesas correntes	10.303.126,00	10.971.426,00	1.935.927,42	7.983.166,14	6.920.658,64	2.286.803,74	9.780.848,26	10.057.762,24	4.638.118,70	1.017.110,80
DESPESAS DE CAPITAL	19.157.000,00	17.998.000,00	578.929,60	1.525.052,05	14.988.329,20	1.027.678,96	1.177.276,30	16.894.823,90	1.060.817,98	196.255,70
Investimentos	18.897.000,00	17.718.000,00	578.929,60	1.190.071,60	14.328.329,20	100.957,26	1.079.006,30	16.679.191,22	979.061,60	114.022,52
Amortização da dívida	270.000,00	270.000,00	0,00	335.000,00	160.000,00	26.707,20	84.267,32	115.632,68	84.767,32	11.112,68

NSA

Reserva de contingência	150.000,00	150.000,00	0,00	0,00	150.000,00	0,00	0,00	150.000,00	0,00	0,00
RECEITAS Extra-orçamentárias (11)	0,00	0,00	0,00	0,00	0,00	0,00	0,00	0,00	0,00	0,00
SUBTOTAL DAS RECEITAS (10+11+12)	11.019.820,00	11.019.820,00	2.682.797,42	20.747.158,36	20.772.687,64	5.348.736,56	11.842.352,55	27.177.621,64	11.804.219,71	5.404.986,00
ANULAÇÃO DA DÍVIDA REFINANCIAMENTO (13)										
ANUL. DA DÍVIDA INT. (14)										
DÍVIDA MOBILIÁRIA										
Outras dívidas										
ANUL. DA DÍVIDA EXT. (15)										
DÍVIDA MOBILIÁRIA										
Outras dívidas										
SUBTOTAL COM REFINANCIAMENTO (13+14+15)	11.019.820,00	11.019.820,00	2.682.797,42	20.747.158,36	20.772.687,64	5.348.736,56	11.842.352,55	27.177.621,64	11.804.219,71	5.404.986,00
RESERVA (16)	-	-	-	-	-	-	3.546.095,31	-	-	-
TOTAL (10+11+12+13+14+15+16)	11.019.820,00	11.019.820,00	2.682.797,42	20.747.158,36	20.772.687,64	5.348.736,56	17.388.447,87	27.177.621,64	11.804.219,71	5.404.986,00

RECEITAS ORÇAMENTÁRIAS	PREVISÃO INICIAL	PREVISÃO ATUALIZADA (a)	RECEITAS REALIZADAS				VALOR REALIZADO (b-c)
			NO Bimestre (b)	% B/A	ATÉ O Bimestre (c)	% C/A	
RECEITAS Extra-orçamentárias (11)	0,00	0,00	0,00	0,00	0,00	0,00	0,00
RECEITAS CORRENTES	0,00	0,00	0,00	0,00	0,00	0,00	0,00
RECEITAS DE CAPITAL	0,00	0,00	0,00	0,00	0,00	0,00	0,00

DOTAÇÃO	INICIAL	DESPESAS EMPENHADAS	DESPESAS LIQUIDADAS	DESPESAS PAGAS	RECEITAS EM
---------	---------	---------------------	---------------------	----------------	-------------

Net

RELATÓRIO RESUMIDO DA EXECUÇÃO ORÇAMENTÁRIA
 BALANÇO ORÇAMENTÁRIO
 ORÇAMENTOS FISCAL E DA SEGURIDADE SOCIAL
 3º Bimestre de 2015 (Janeiro a Junho)

DESCRIÇÃO EXTR. ORÇAMENTÁRIA	INICIAL (a)	ADICIONADA (b)	SALDO		SALDO (c)=(a+b)	ANEXO ATE O BIMESTRE		SALDO (d)=(e-f)	ANEXO ATE O BIMESTRE (g)	RESTR. A PAGAR NÃO PROCESSADAS (h)
			NO BIMESTRE	ATE O BIMESTRE (e)		NO BIMESTRE	ATE O BIMESTRE (f)			
DESPESAS (CINCO- ORÇAMENTÁRIAS)(1)	0,00	0,00	0,00	0,00	0,00	0,00	0,00	0,00	0,00	0,00
DESPESAS CORRENTES	0,00	0,00	0,00	0,00	0,00	0,00	0,00	0,00	0,00	0,00
DESPESAS DE CAPITAL	0,00	0,00	0,00	0,00	0,00	0,00	0,00	0,00	0,00	0,00

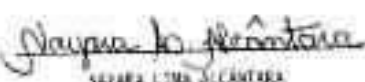
FONTE: SISTEMA: ASPER INFORMÁTICA UNIDADE RESPONSÁVEL: Prefeitura Municipal de Mucambo - DATA DA EMISSÃO: 29/07/2015 - ÍTERA DA EMISSÃO: 0012157

NOTAS: (1) - NO MODELO DA LEM, EXISTE COLUNA PARA REDUÇÕES DE ANEXOS. POR ESTE MOTIVO, AS REDUÇÕES FICAM INDICADAS NA PROPRIA COLUNA DE "CREDITOS ADICIONAIS". ACRISSO PELA QUAL ESTA COLUNA PODERÁ CONTER VALORES NEGATIVOS, NÃO SENDO PORTANTO NECESSÁRIO VER EXIBIR VALORES NEGATIVOS NA COLUNA "CREDITOS ADICIONAIS".


 WILTON ROBERTO AGUIAR
 PREFEITO MUNICIPAL


 SERY CIBRAL COSTA, GOV. INTERNO E
 EMPRESA CIANTARI


 HALES AGUIAR FAGUNDES GOMES
 Secretária de Finanças


 Snybara Lima de Castro
 CONTROLADORA

FUNÇÃO / SUBFUNÇÃO	INÍCIO (2011)	TOTAL DO EXERCÍCIO (14)	DESPESAS EMPENHADAS			SALDO (11) - (14-D)	DESPESAS LIQUIDADAS			SALDO (14) - (14-D)
			NO BIMESTRE	ATE O EXERCÍCIO (01)	%		NO BIMESTRE	ATE O EXERCÍCIO (01)	%	
DESPESAS (EXERCÍCIO ANTERIORES)										
ORÇAMENTÁRIAS (11)	11.219.826,00	11.219.826,00	2.582.787,67	20.247.118,96	100,00	10.772.167,61	1.140.718,08	11.842.812,96	27,11	10.772.673,61
LEGISLATIVA	1.367.429,00	1.367.429,00	0,00	0,00	0,00	1.367.429,00	0,00	0,00	0,00	1.367.429,00
Ação Legislativa	1.367.429,00	1.367.429,00	0,00	0,00	0,00	1.367.429,00	0,00	0,00	0,00	1.367.429,00
ADMINISTRAÇÃO	4.256.400,00	4.321.100,00	195.514,78	2.296.098,78	11,80	1.877.201,21	620.884,21	1.470.705,36	11,87	2.701.630,64
Planejamento e Orçamento	713.640,00	780.600,00	30.047,46	231.344,17	0,75	179.255,43	50.640,30	97.055,63	0,71	182.644,37
Administração Geral	4.091.800,00	4.190.320,00	163.467,32	2.064.754,61	12,56	1.697.945,78	604.795,83	1.776.751,48	12,84	2.471.948,51
Controladoria Interna	129.000,00	129.000,00	0,00	80.000,00	0,40	49.000,00	13.450,00	45.547,24	0,41	83.457,76
Políticas Gerais	14.000,00	14.000,00	0,00	0,00	0,00	14.000,00	0,00	0,00	0,00	14.000,00
SEGURANÇA PÚBLICA	167.400,00	167.400,00	1.113,42	25.547,26	0,37	92.857,71	19.011,84	12.583,59	0,38	114.310,61
Políticas Gerais	167.400,00	167.400,00	1.113,42	25.547,26	0,37	92.857,71	19.011,84	12.583,59	0,38	114.310,61
ASSISTÊNCIA SOCIAL	1.714.600,00	1.813.500,00	31.013,10	740.741,88	3,61	1.110.738,17	149.633,26	475.390,49	3,41	1.376.109,51
Administração Geral	682.920,00	720.900,00	12.160,24	435.066,28	2,25	745.899,72	104.668,29	788.662,96	2,16	402.217,24
Assistência ao Idoso	49.320,00	116.800,00	9.340,24	42.493,84	0,20	96.154,28	11.227,13	4.797,68	0,24	117.302,32
Assistência à Criança e ao Adolescente	299.200,00	332.500,00	11.710,50	109.462,00	0,54	223.038,00	79.810,80	64.445,87	0,47	258.014,13
Assistência Comunitária	648.200,00	611.300,00	21.403,12	193.787,56	0,67	505.512,04	41.804,94	92.783,58	0,67	544.728,50
Fomento ao Trabalho	40.000,00	40.000,00	0,00	0,00	0,00	40.000,00	0,00	0,00	0,00	40.000,00
SANIDADE	20.600.000,00	10.830.000,00	1.455.730,54	6.298.530,80	31,11	4.587.804,20	1.567.830,98	1.801.774,19	26,14	6.593.625,81
Administração Geral	1.744.000,00	2.895.000,00	172.220,00	2.302.464,10	7,42	1.192.835,90	321.771,31	496.848,64	6,48	1.998.153,36
Atenção Básica	1.081.000,00	1.124.100,00	623.186,74	1.219.387,00	6,82	1.284.323,00	107.961,32	108.162,32	6,14	2.195.807,68
Assistência Hospitalar e Ambulatorial	4.104.000,00	4.340.100,00	44.698,87	1.154.970,44	15,80	1.271.348,96	782.152,33	1.492.090,11	1,44	2.499.028,89
Fonte profiláticas e saneamento	103.000,00	103.000,00	70.443,90	44.001,32	0,22	170.958,44	20.000,14	10.520,58	0,12	154.678,42
Atenção em Saúde Bucal	258.000,00	116.500,00	100.107,90	254.032,34	1,25	82.467,46	46.762,42	114.631,64	1,12	181.848,36
ENSINO	18.190.500,00	18.757.900,00	712.445,01	8.571.281,77	42,36	10.282.818,73	7.410.757,64	6.360.744,36	46,11	12.007.153,04
Administração Geral	17.000,00	17.000,00	0,00	0,00	0,00	17.000,00	0,00	0,00	0,00	17.000,00

NSB

FUNÇÃO / SUBFUNÇÃO	ORÇAMO INICIAL	ORÇAMO REALIZADO	DESPESAS ENVENHIDAS			SALDO (c) = (a-b)	DESPESAS LIQUIDADAS			SALDO (e) = (a-d)
			NO BIMESTRE	ATE O BIMESTRE (b)	% (b/total)		NO BIMESTRE	ATE O BIMESTRE (d)	% (d/total)	
Alimentação e nutrição	471.000,00	471.000,00	90.137,20	271.799,90	0,85	401.200,00	50.557,20	271.799,90	1,24	390.262,10
Ensino Fundamental	14.142.500,00	14.242.500,00	976.879,83	7.366.999,67	56,48	8.855.500,33	2.255.285,89	3.445.815,34	19,14	10.799.684,96
Ensino Médio	100.000,00	100.000,00	47.900,50	47.900,00	0,23	57.040,00	0,00	0,00	0,00	100.000,00
Ensino Superior	350.000,00	350.000,00	98.508,00	274.582,25	1,35	26.417,75	57.899,48	145.901,93	1,35	294.098,07
Educação Infantil	1.346.000,00	1.355.400,00	50.000,00	300.000,00	7,67	875.400,00	335.670,47	522.648,47	2,17	842.751,53
Educação de Jovens e Adultos	220.000,00	220.000,00	0,00	120.000,00	0,59	108.000,00	20.350,54	24.597,52	0,14	143.402,48
CULTURA	272.500,00	288.500,00	6.140,20	122.221,80	0,40	136.276,20	30.140,38	75.387,47	0,14	213.112,53
Biblioteca Cultural	272.500,00	288.500,00	6.140,20	122.221,80	0,40	136.276,20	30.140,38	75.387,47	0,14	213.112,53
INDUSTRIAS	9.639.000,00	9.232.000,00	146.537,23	570.155,40	1,82	8.661.844,60	383.068,03	457.700,43	2,85	8.824.299,17
Infra-estrutura urbana	1.300.000,00	4.641.000,00	0,00	16.730,10	0,00	4.624.269,90	0,00	16.187,70	0,11	4.608.082,20
Serviços Urbanos	4.300.000,00	4.300.000,00	146.537,23	553.616,30	2,73	3.951.383,70	132.068,03	142.333,33	2,43	4.159.046,67
Luz	40.000,00	80.000,00	0,00	0,00	0,00	40.000,00	0,00	0,00	0,00	80.000,00
SANEAMENTO	780.000,00	808.000,00	0,00	285.915,10	1,41	122.084,90	0,00	285.915,10	2,07	120.064,90
Saneamento Básico Urbano	780.000,00	760.000,00	0,00	80.249,23	0,10	284.733,77	0,00	60.249,23	0,14	199.733,77
Preservação e Conservação de Recursos Hídricos	100.000,00	100.000,00	0,00	0,00	0,00	100.000,00	0,00	0,00	0,00	100.000,00
AGRICULTURA	1.465.000,00	1.483.100,00	112.162,17	519.489,56	1,14	879.610,44	180.815,68	199.496,11	2,80	1.036.001,87
Administração Geral	479.000,00	451.100,00	69.094,96	178.907,87	1,17	78.192,13	115.400,49	280.125,60	2,87	176.924,12
Abastecimento	458.000,00	458.000,00	45.066,16	78.184,37	0,19	879.815,63	47.066,36	78.184,37	0,16	809.815,63
Extensão Rural	78.000,00	78.000,00	0,00	58.397,17	0,28	71.602,83	18.209,04	38.188,10	0,28	19.811,72
COMERCIO E SERVIÇOS	138.500,00	138.300,00	560,00	85.980,00	0,42	12.320,00	18.101,76	42.605,78	0,14	80.694,22
Administração Geral	138.500,00	138.300,00	560,00	85.980,00	0,42	12.320,00	18.101,76	42.605,78	0,14	80.694,22
ENERGIA	100.000,00	100.000,00	0,00	0,00	0,00	100.000,00	0,00	0,00	0,00	100.000,00
Energia Elétrica	100.000,00	100.000,00	0,00	0,00	0,00	100.000,00	0,00	0,00	0,00	100.000,00
TRANSPORTE	458.000,00	458.000,00	0,00	0,00	0,00	458.000,00	0,00	0,00	0,00	458.000,00
Transporte Rodoviário	458.000,00	458.000,00	0,00	0,00	0,00	458.000,00	0,00	0,00	0,00	458.000,00
RENTEDIZO - LÍQUIDO	211.900,00	211.900,00	0,00	80.300,00	0,44	127.600,00	18.412,13	55.322,81	0,29	172.277,19

MARço Anexo 2 - LRF, Art.32, inciso II, alínea "c")


48 / 00

FUNÇÃO / SUBFUNÇÃO	DOTAÇÃO INICIAL	DOTAÇÃO ATUALIZADA	DESPESAS EMPENHADAS			SALDO (c) - (b+c)	DESPESAS LIQUIDADAS			SALDO (e) - (d+e)
			NO EXERCÍCIO	ATE O 31/12/11 (b)	%		NO EXERCÍCIO	ATE O 31/12/11 (d)	%	
Administração Geral	101.000,00	101.940,02	0,00	89.300,00	0,41	91.600,00	18.112,13	11.122,11	0,19	100.817,19
Suporte Comunitário	28.000,00	28.000,00	0,00	0,00	0,00	28.000,00	0,00	0,00	0,00	28.000,00
PROGRAMAS ESPECIAIS	285.000,00	285.000,00	0,00	111.000,00	0,47	150.000,00	26.700,00	15.940,11	0,42	199.059,87
Refinanciamento da Dívida Tr	285.000,00	285.000,00	0,00	111.000,00	0,47	150.000,00	26.700,00	15.940,11	0,42	199.059,87
RESERVA DE CONTINGÊNCIA	110.000,00	110.000,00	0,00	0,00	0,00	110.000,00	0,00	0,00	0,00	110.000,00
Reserva de Contingência	110.000,00	110.000,00	0,00	0,00	0,00	110.000,00	0,00	0,00	0,00	110.000,00
RESPOSTAS (INTRA-ORÇAMENTÁRIAS) (11)	0,00	0,00	0,00	0,00	0,00	0,00	0,00	0,00	0,00	0,00
TOTAL (111) = (1) + (11)	524.000,00	524.940,02	0,00	200.300,00	0,41	351.640,00	44.812,13	27.062,11	0,19	374.577,89

FORM.: SISTEMA: Apoc Informativo - UNIDADE RESPONSÁVEL: Prefeitura Municipal de Macaúli - MARÇO DE 2011: 29/07/2011 - MARÇO DE 2011: 08:10:01


 ALCEBADES MELO AGUIAR
 Prefeito Municipal


 SERY ACOSTA
 COMISS. CONT. INTERNAS E
 EMPRESA CONTROLADA


 THAIS AGUIAR PARENTÉ
 Secretária de Finanças


 NAYARA LIMA ALCANTARA
 CONTROLADORA

ESPECIFICAÇÃO	EVOLUÇÃO DA RECEITA REALIZADA NOS ÚLTIMOS 12 MESES						
	Jul/2014	Ago/2014	Set/2014	Out/2014	Nov/2014	Dez/2014	Jan/2015
RECEITAS CORRENTES (I)	7.812.204,56	7.494.298,66	7.415.654,97	7.412.396,66	2.763.257,24	1.604.844,47	3.057.759,53
Receita tributária	45.497,93	56.784,08	69.400,70	69.701,70	54.881,79	116.442,76	76.674,70
IPTU	0,00	0,00	0,00	0,00	119,39	36.206,33	0,00
ISS	18.539,40	23.472,31	36.421,64	22.629,88	19.292,63	49.267,83	25.071,01
ITBI	0,00	7.600,00	2.111,20	440,00	1.040,00	0,00	3.656,20
ITR	26.246,20	24.071,39	32.101,50	45.641,93	33.294,93	16.884,68	46.328,88
Outras receitas tributárias	742,33	7.140,38	766,36	941,89	1.184,84	581,92	1.008,63
Receita de contribuições	0,00	0,00	0,00	0,00	0,00	0,00	0,00
Receita patrimonial	21.707,58	21.199,26	20.655,39	21.476,20	21.539,42	18.818,22	17.702,77
Receita de serviços	5,19	80,48	0,00	75,40	7,62	7,62	25,40
Transferências correntes	2.722.122,92	2.406.033,98	2.310.862,00	2.311.490,15	2.676.459,56	1.414.094,58	2.950.124,70
Cota-parte do FPM	342.474,47	306.034,31	295.885,57	252.288,29	995.749,74	1.601.569,88	1.224.126,20
Cota-parte do ICMS	811.970,35	430.096,92	464.061,04	461.841,78	478.688,41	529.705,53	457.115,63
Cota-parte do IPVA	6.123,48	4.456,17	2.644,73	2.751,48	2.868,24	3.147,96	40.589,16
Cota-parte do ITR	23,10	11,87	363,50	365,12	19,62	28,93	6,13
Transferências da LC 87/96	1.551,62	1.551,62	1.551,62	1.551,62	1.551,62	3.103,24	0,00
Transferências da LC 63/89	1.470,44	1.313,70	1.428,37	1.527,50	1.754,04	1.730,71	1.427,13
Transferências do Funcef	600.638,54	642.301,24	639.606,99	617.242,17	691.412,82	256.150,41	129.475,83
Outras transferências correntes	930.870,92	418.006,20	414.222,23	473.923,19	502.418,97	558.597,97	455.293,32
Outras receitas correntes	22.871,05	10.590,86	14.696,88	7.693,21	20.868,95	15.461,19	21.122,98
REDESIGNAÇÕES (II)	238.122,61	269.137,22	253.706,43	244.065,08	296.125,45	126.306,81	345.091,01
Des. de receita para formação do Fundef	238.122,61	269.137,22	253.706,43	244.065,08	296.125,45	126.306,81	345.091,01
RECEITA CORRENTE LÍQUIDA (III)=(I-II)	2.574.081,95	2.225.161,44	2.162.448,54	2.168.331,58	2.467.631,66	1.778.537,66	2.712.668,52

ESPECIFICAÇÃO	EVOLUÇÃO DA RECEITA REALIZADA NOS ÚLTIMOS 12 MESES					TOTAL (ÚLTIMOS 12 MESES)	PREVISÃO ATUALIZADA EXERCÍCIO
	fev/2015	mar/2015	abr/2015	mai/2015	jun/2015		
RECEITAS CORRENTES (1)	3.157.260,07	2.641.524,45	3.210.332,97	1.059.255,48	3.001.411,33	34.640.744,09	48.947.532,00
Receita tributária	69.131,86	75.525,08	98.059,96	66.204,67	69.052,32	666.951,55	770.616,00
IPTU	0,00	0,00	0,00	0,00	0,00	36.325,72	10.000,00
ISS	17.072,21	35.388,79	44.523,71	77.938,15	33.457,31	367.533,37	256.900,00
ITBI	380,00	380,00	0,00	400,00	332,84	11.340,04	10.836,00
IRRF	10.987,14	18.758,45	57.457,40	17.287,74	33.754,75	444.459,99	458.000,00
Outras receitas tributárias	712,51	996,34	1.078,85	678,78	1.507,62	12.798,43	34.900,00
Receita de contribuições	0,00	0,00	0,00	17.104,99	62.958,60	101.101,59	0,00
Receita patrimonial	20.643,59	21.854,16	47.422,66	1.047,88	12.077,96	270.401,27	259.400,00
Receita de serviços	55,40	1.083,25	10,00	80,80	35,40	1.366,47	1.500,00
Transferências correntes	3.037.420,97	2.523.163,83	3.075.659,06	2.933.831,81	2.824.471,51	33.225.847,94	47.679.536,00
Cota-parte do FPM	1.248.799,83	910.295,59	982.450,19	1.208.139,66	1.031.203,98	12.427.337,66	12.870.030,00
Cota-parte do ICMS	432.511,48	449.189,33	436.019,79	439.534,81	471.318,44	5.304.711,31	5.817.780,00
Cota-parte do IPVA	52.651,00	22.932,82	23.450,61	18.742,39	6.453,73	216.371,21	280.000,00
Cota-parte do ITR	0,00	0,00	20,44	96,92	10,00	94,38	6.000,00
Transferências da LC 87/96	0,00	0,00	6.341,90	1.185,48	1.185,48	20.174,10	18.000,00
Transferências da LC 61/89	2.018,88	1.999,91	2.094,69	2.361,01	2.250,79	23.399,17	17.200,00
Transferências do Fundo	1.047.605,33	650.355,34	1.282.078,53	179.452,77	818.721,04	9.048.646,21	10.517.000,00
Outras transferências correntes	222.259,55	487.795,64	323.563,47	683.936,84	672.928,05	5.983.958,40	18.157.130,00
Outras receitas correntes	10.108,75	17.692,53	9.181,79	15.718,26	12.791,34	190.863,77	238.300,00
DEDUÇÕES (11)	151.411,08	277.003,43	294.083,40	134.088,39	306.164,45	3.517.205,41	3.521.890,00
Deq. de receita para formação do Fundo	151.411,08	277.003,43	294.083,40	134.088,39	306.164,45	3.517.205,41	3.521.890,00
RECEITA CORRENTE LÍQUIDA (11)-(11.1)	2.801.848,99	2.364.521,02	2.916.249,57	2.725.200,09	2.694.866,68	31.123.538,68	45.146.092,00

N/A

Ceará
Governo Municipal de Maracó
Consolidado

RREO - ANEXO 3 (LRF, Art. 33, inciso I)

RELATÓRIO RESUMIDO DA EXECUÇÃO ORÇAMENTÁRIA
DEMONSTRATIVO DA RECEITA CORRENTE LÍQUIDA
ORÇAMENTO FISCAL E DA SEGURIDADE SOCIAL
3º bimestre de 2013 (até Junho)

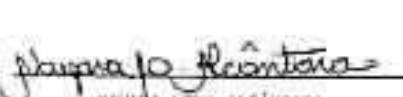
Pág.: 003

R\$ 1,00



MILEBALDO NELO AGUIAR
Prefeito Municipal

SERV. CONTROL. CONTAS, CONT. INTERIORES E
EMPRESA CONTÁBIL

THAÍS AGUIAR PARENTE GOMES
Secretária de Finanças

NAYARA LAPA ALCANTARA
CONTABILISTA

RR00 - ANEXO 5 (LRF, Art. 53, inciso III)

R\$ 1,00

DÍVIDA FISCAL LÍQUIDA	S A L D O S		
	EM	EM	EM
	31/DEZ/2014 (a)	MAI/15 a JUN/15 (b)	MAI/15 a JUN/15 (c)
DÍVIDA CONSOLIDADA (I)	3.554.018,52	3.495.958,40	3.469.251,20
DEDUÇÕES (II)	0,00	296.056,31	1.507.507,00
Disponibilidade de caixa bruta	2.663.654,16	4.123.686,13	5.015.324,16
Demais haveres financeiros	109.388,15	109.536,15	179.757,67
(-) Restos a pagar processados (exceto precatórios)	3.105.799,18	3.437.167,07	3.640.574,74
DÍVIDA CONSOLIDADA LÍQUIDA (III) = (I - II)	3.554.018,52	2.699.902,09	1.961.744,11
RECEITAS DE PRIVATIZAÇÕES (IV)	0,00	0,00	0,00
PASSIVOS RECONHECIDOS (V)	0,00	0,00	0,00
DÍVIDA FISCAL LÍQUIDA (VI) = (III + IV - V)	3.554.018,52	2.699.902,09	1.961.744,11
RESULTADO NOMINAL	PERÍODO DE REFERÊNCIA		
	NO BIMESTRE (c-b)	ATE BIMESTRE (c-a)	
VALOR	-755.157,98	-1.592.274,41	
DISCRIMINAÇÃO DA META FISCAL	VALOR CORRENTE		
META DO RESULTADO NOMINAL FIXADA NO ANEXO DE METAS FISCAIS DA LOO PARA O EXERCÍCIO DE REFERÊNCIA	47.587.773,77		

REGIME PREVIDENCIÁRIO

DÍVIDA FISCAL LÍQUIDA PREVIDENCIÁRIA	S A C O S		
	1º	EV	1º
	11/DEZ/2014 (a)	MAR/15 a ABR/15 (b)	MAR/15 a JUN/15 (c)
DÍVIDA CONSOLIDADA PREVIDENCIÁRIA (VII)	0,00	0,00	0,00
Passivo atuarial	0,00	0,00	0,00
Demais dívidas	0,00	0,00	0,00
DEDUÇÕES (VIII)	0,00	0,00	0,00
Disponibilidade de caixa bruta	0,00	0,00	0,00
Investimentos	0,00	0,00	0,00
Demais haveres financeiros	0,00	0,00	0,00
(-) Restos a pagar processados	0,00	0,00	0,00
DÍVIDA CONSOLIDADA LÍQUIDA PREVIDENCIÁRIA (IX) = (VII - VIII)	0,00	0,00	0,00
PASSIVOS RECONHECIDOS (X)	0,00	0,00	0,00
DÍVIDA FISCAL LÍQUIDA PREVIDENCIÁRIA (XI) = (IX - X)	0,00	0,00	0,00

FONTE: SISTEMA: Aspec Informática - UNIDADE RESPONSÁVEL: Prefeitura Municipal de Macarbo - DATA DA EMISSÃO: 29/07/2015 - HORA DA EMISSÃO: 08:34:06

NOTA - O valor do item "II" somente será preenchido se for positivo.

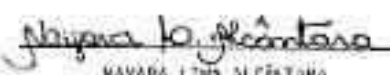
- Optou-se por considerar tanto os restos a pagar processados quanto as despesas orçamentárias processadas do período para a linha (-) Restos a Pagar Processados dos quadros da Dívida Fiscal Líquida e Previdenciária.

- O valor do item "VIII" somente será preenchido se for positivo.



NÍLBALDO MELO AGUIAR
Prefeito Municipal

SERV CONTROLAR UNIAS, CONT. INTERMOS E
EMPRESA CONTABIL

THAIS AGUIAR CORRENTE GOMES
Secretária de Finanças

MAYARA LIMA ALCANTARA
CONTROLADORA

RREO - Anexo 4 (LRF, Art. 31, inciso III)

R\$ 1,00

RECEITAS PRIMARIAS	RECEITAS ATRASADAS	RECEITAS RENCIADAS	
		ATE O EXERCÍCIO	ATE O EXERCÍCIO DO ANTERIOR
RECEITAS PRIMARIAS CORRENTES (I)	44.811.650,00	36.304.330,65	35.374.119,78
Receita tributária	270.656,00	454.748,39	378.640,48
IPI	10.000,00	0,00	0,00
PIS	256.900,00	200.430,48	225.581,03
COF	10.416,00	1.148,44	1.140,00
OUT	418.000,00	240.174,58	210.200,44
Outras receitas tributárias	14.700,00	1.094,72	6.044,72
Receita de contribuições	0,00	101.303,58	0,00
Outras receitas de contribuições	0,00	101.303,58	0,00
Receita patrimonial	3.000,00	0,00	0,00
Receita patrimonial	23.400,00	142.749,22	124.795,07
(-) Aplicações financeiras	132.400,00	142.749,22	124.795,07
Transferências correntes	41.877.716,00	33.434.320,18	34.902.311,29
Outra-parte do FPM	10.276.036,00	1.300.972,11	1.324.324,84
Outra-parte do ICMS	4.804.224,00	2.161.811,71	2.014.663,41
Outras	274.000,00	153.901,24	117.230,65
Outras transferências correntes	36.523.456,00	29.868.635,12	31.445,83
Demais receitas correntes	787.000,00	110.008,78	93.300,61
Divida ativa	36.100,00	17.138,84	11.497,71
Demais receitas correntes	186.200,00	72.850,44	61.811,65
RECEITAS DE CAPITAL (II)	3.873.234,00	1.141.500,00	120.100,99
Operações de crédito (III)	0,00	0,00	0,00
Amortização de empréstimos (IV)	0,00	0,00	0,00
Alienação de bens (V)	13.000,00	0,00	0,00
Transferências de capital	3.860.234,00	1.141.500,00	120.100,99
Correntes	1.189.118,00	883.000,00	111.600,00
Outras transferências de capital	2.671.116,00	258.500,00	8.500,99
RECEITAS PRIMARIAS DE CAPITAL (VI) - (II) - (III) - (IV) - (V)	3.858.234,00	1.141.500,00	120.100,99

RECEITA PRIMÁRIA TOTAL (XII) = (I) + (V)	50.752.426,00	52.290.076,00	55.304.500,74
------------------------------------------	---------------	---------------	---------------

DESPESAS PRIMÁRIAS	Dotação atualizada	DESPESAS EMPENHADAS		DESPESAS LIQUIDADAS	
		ATE O BIMESTRE EXERCÍCIO ATUAL	ATE O BIMESTRE EXERCÍCIO ANTERIOR	ATE O BIMESTRE EXERCÍCIO ATUAL	ATE O BIMESTRE EXERCÍCIO ANTERIOR
DESPESAS CORRENTES (VIII)	42.981.426,00	18.727.066,58	27.817.515,44	17.719.376,26	22.768.093,05
Pessoal e encargos sociais	17.586.000,00	10.712.102,00	15.022.839,62	7.754.859,49	7.582.654,43
Juros e encargos da dívida (IX)	25.000,00	5.000,00	0,00	823,21	0,00
Outras despesas correntes	24.370.426,00	7.879.764,58	11.794.675,82	4.962.693,56	5.185.441,56
DESPESAS PRIMÁRIAS CORRENTES (X) = (VIII - IX)	42.856.426,00	18.722.066,58	27.817.515,44	17.717.501,75	22.768.093,05
DESPESAS DE CAPITAL (XI)	17.918.400,00	1.520.072,80	4.946.741,32	1.173.776,30	1.026.254,62
Investimentos	17.728.400,00	1.530.071,80	4.825.254,39	1.079.008,78	1.549.083,79
Inversões financeiras	0,00	0,00	0,00	0,00	0,00
concessão de empréstimos (XII)	0,00	0,00	0,00	0,00	0,00
aquisição de título de capital já integralizado (XIII)	0,00	0,00	0,00	0,00	0,00
Amortização de dívida (XIV)	270.000,00	130.000,00	141.486,93	84.767,52	87.268,82
DESPESAS PRIMÁRIAS DE CAPITAL (XV) = (XI - XII - XIII - XIV)	17.718.400,00	1.530.071,80	4.845.754,39	1.079.008,78	1.549.083,79
Reserva de contingência (XVI)	150.000,00	0,00	0,00	0,00	0,00
Reserva do PPS (XVII)	0,00	0,00	0,00	0,00	0,00
DESPESA PRIMÁRIA TOTAL (XVIII) = (X) + (XV) + (XVI) + (XVII)	50.724.826,00	20.112.138,38	32.677.269,83	18.796.511,03	24.317.181,84
RESULTADO PRIMÁRIO (XIX) = (XVIII) - (XVIII)	27.620,00	-	-	3.489.584,62	1.577.316,40
SALDOS DE EXERCÍCIOS ANTERIORES	-	-	-	-	-

DESCRIÇÃO DA META FISCAL

VALOR CORRENTE

NOTA

METRA DE RESULTADO PRIMÁRIO FEITA NA ANEXO DE METAS FISCAIS DA LDO PARA O EXERCÍCIO DE REFERÊNCIA | 47.587.723,77 |

FONTE: SISTEMA: Asper Informática - UNIDADE RESPONSÁVEL: Prefeitura Municipal de Mucambo - DATA DA EMISSÃO: 29/07/2011 - HORA DA EMISSÃO: 08:34:28




WELLINGTON MELO AGUIAR
Prefeito Municipal



SERV. CONTROL. CONT. EXTERNOS E
EMPRESA CONTÁBIL



THAÍS AGUIAR PARENTE GOMES
Secretária de Finanças



NAYARA LIMA ALCÂNTARA
CONTROLADORA

REDO - ANEXO 7 (LRF, ART. 32, inciso V)

FUNDAÇÃO / ÓRGÃO	RESÍDUO A PAGAR PROVISÓRIO				
	INSCRITOS		PAGOS	CANCELADOS	A PAGAR
	DO EXERCÍCIO EM 31.03.15, ANTERIORS	EXERC. ANTERIOR			
RESÍDUO A PAGAR EXERCÍCIO EXTRA-ORÇAMENTÁRIO (2)	1.445.587,77	1.659.818,81	1.331.370,79	0,00	1.714.478,89
Execução	1.445.587,77	1.658.818,81	1.331.370,79	0,00	1.713.328,89
2009-SEC. DE EDUCAÇÃO E DESPORTO	6.000,00	0,00	0,00	0,00	6.000,00
2009-SECRETARIA DE OBRAS E URBANISMO	1.027,58	0,00	0,00	0,00	1.027,58
2010-GABINETE DO PREFEITO	1.751,00	0,00	0,00	0,00	1.751,00
2010-SEC. MUNIC. CULTURA E TURISMO	11.213,00	0,00	0,00	0,00	11.213,00
2010-SECRETARIA DE EDUCAÇÃO	173.633,58	0,00	0,00	0,00	173.633,58
2010-SECRETARIA DE EDUCAÇÃO	27.085,61	0,00	0,00	0,00	27.085,61
2010-SECRETARIA DE SAÚDE	242.446,43	0,00	0,00	0,00	242.446,43
2010-SEC. MUN. DE TRABALHO E ASSIST. SOC.	75.678,98	0,00	0,00	0,00	75.678,98
2010-SECRETARIA DE FINANÇAS	17.828,73	0,00	0,00	0,00	17.828,73
2010-SEC. MUNIC. INFRA-ESTRUTURA E URBAN.	1.155,00	0,00	0,00	0,00	1.155,00
2010-SEC. MUNIC. AGRIC. PESSOAL REC. H	13.157,00	0,00	0,00	0,00	13.157,00
2010-SEC. MUNIC. ESP. LAZER E JUVENTUDE	209,40	0,00	0,00	0,00	209,40
2011-PREFEITURA	0,00	0,00	0,00	0,00	0,00
2011-FUNDO MUNICIPAL DE EDUCAÇÃO	6.208,00	0,00	0,00	0,00	6.208,00
2011-FUNDO MUNICIPAL DE SAÚDE	1.338,40	0,00	0,00	0,00	1.338,40
2011-FUNDO MUNICIPAL DE ASSISTENCIA SOC	700,00	0,00	0,00	0,00	700,00
2011-PREFEITURA	891,00	0,00	0,00	0,00	891,00
2011-PREFEITURA	563,00	0,00	0,00	0,00	563,00
2011-SECRETARIA DE PLANEJAMENTO	40,00	0,00	0,00	0,00	40,00
2012-GABINETE DO PREFEITO	22.746,60	0,00	0,00	0,00	22.746,60
2012-SEC. MUNIC. CULTURA E TURISMO	11.199,00	0,00	0,00	0,00	11.199,00
2012-FUNDO	70.804,45	0,00	0,00	0,00	70.804,45

[Handwritten signature]

[Handwritten signature]

[Handwritten signature]

REIO - ANEXO I (LRF, ART. 51, inciso VI)

R\$ 1,00

PODER / ÓRGÃO	RESTOS A PAGAR PROCESSADOS				
	ENCERRADOS		PAGOS	CANCELADOS	A PAGAR
	EM EXERCÍCIO	EM 31 DE DEZ.			
	ANTERIORES	EXERC. ANTERIOR	(a)	(b)	(a)+(b)+(c)+(d)
(1)	(2)	(3)	(4)	(5)	
2012-FUNDO MUNICIPAL DE EDUCAÇÃO	94.711,21	0,00	0,00	0,00	94.711,21
2012-FUNDO MUNICIPAL DE SAÚDE - FMS	156.478,90	0,00	0,00	0,00	156.478,90
2012-FUNDO MUN. DE ASSISTÊNCIA SOCIAL	13.130,00	0,00	0,00	0,00	13.130,00
2012-SECRETARIA DE FINANÇAS	33.028,34	0,00	0,00	0,00	33.028,34
2012-SEC. MUNIC. EMPRE-ESTRUTURA E URBAN	12.500,13	0,00	0,00	0,00	12.500,13
2012-SEC. MUNIC. AGRIC. MED. ANI. EST. +	9.719,00	0,00	0,00	0,00	9.719,00
2012-SECRETARIA DE PLANEJAMENTO	1.797,00	0,00	0,00	0,00	1.797,00
2012-SEC. MUNIC. DEP. SAZTA / ESPORTE	4.715,00	0,00	0,00	0,00	4.715,00
2012-SEC. COMÉRCIO E INDÚST. SUSTENTÁVEL	1.304,00	0,00	0,00	0,00	1.304,00
2012-Sec. Munic. de Cultura e Turismo	50,00	0,00	0,00	0,00	50,00
2013-Fundeb	1,00	0,00	0,00	0,00	1,00
2013-FUNDO MUNICIPAL DE EDUCAÇÃO	134,75	0,00	0,00	0,00	134,75
2013-Fundo Municipal de Saúde - FMS	15.469,99	0,00	62.754,90	0,00	17.230,07
2013-Secretaria de Finanças	4.240,79	0,00	0,00	0,00	4.240,79
2013-Sec. Munic. Infraestrutura e Urban	0,00	0,00	0,00	0,00	0,00
2014-Gabinete do Prefeito	0,00	49.384,91	49.384,91	0,00	0,00
2014-Sec. Munic. de Cultura e Turismo	0,00	16.738,00	16.738,00	0,00	0,00
2014-Secretaria de Administração	0,00	110.804,49	49.154,61	0,00	41.649,88
2014-Fundo Municipal de Educação	0,00	156.668,47	129.471,19	0,00	27.197,28
2014-Fundeb	0,00	276.966,42	131.475,57	0,00	97.110,85
2014-Fundo Municipal de Saúde	0,00	643.844,93	542.238,46	0,00	101.606,47
2014-Fundo Mun. de Assistência Social -	0,00	65.576,43	50.406,31	0,00	11.170,12
2014-Fund. da Criança e Adolescência - F	0,00	4.017,06	4.017,06	0,00	0,00
2014-Secretaria de Finanças	0,00	44.148,93	44.148,93	0,00	0,00
2014-Sec. Munic. Infraestrutura e Urban	0,00	99.123,42	72.834,01	0,00	26.289,41
2014-Sec. Munic. Agric. Med. ANI. EST. H	0,00	25.470,80	11.248,00	0,00	732,80

N/A

REDO - ANEXO 7 (LRF, art. 53, inciso V)

PODER / ÓRGÃO	RESTOS A PAGAR PROCESSADOS				
	EXERCÍCIO		PAGOS	CANCELADOS	A PAGAR
	EXERCÍCIOS ANTERIORES (a)	31 DE DEZ. EXERC. ANTERIOR (b)			
2014-Secretaria de Planejamento	0,00	8.480,00	8.480,00	0,00	0,00
2014-Sec. Munic. Esq. Lazer e Juventude	0,00	7.124,00	7.124,00	0,00	0,00
2014-Sec. Criança e Defesa. Sustentável	0,00	7.264,00	7.264,00	0,00	0,00
Legislativo	2.600,00	1.500,00	0,00	0,00	4.100,00
2013-Câmara Municipal	2.600,00	0,00	0,00	0,00	2.600,00
2014-Câmara Municipal	0,00	1.500,00	0,00	0,00	1.500,00
Judiciário	0,00	0,00	0,00	0,00	0,00
Ministério Público	0,00	0,00	0,00	0,00	0,00
RESTOS A PAGAR (EXTRA-ORÇAMENTÁRIO (1))	0,00	0,00	0,00	0,00	0,00
TOTAL (111)-(1)+(11)	1.445.962,27	1.659.018,91	1.191.376,29	0,00	1.724.428,89

RELATÓRIO RESUMIDO DA EXECUÇÃO ORÇAMENTÁRIA
 DEMONSTRATIVO DOS RESTOS A PAGAR
 POR PODER E ORÇÃO
 ORÇAMENTOS FISCAL E DA SEGURIDADE SOCIAL
 1º Bimestre de 2015 (Vál. a Junho)
 R\$ 1,00

REPO - ANEXO 1 (RFB/ANEXO 31/10/2006/03)

PODER / ORÇÃO	RÉSTOS A PAGAR NÃO PROCESSADOS					
	INSCRITOS		LÍQUIDOS	PAGOS	SIMPULCROS	A PAGAR
	DE EXERCÍCIOS (EM EL. H. HIZ.) ANTERIORES (A)	DE EXERCÍCIOS ANTERIORES (B)				
RESTOS A PAGAR (EXCETO INTRA-ORÇAMENTARIO (1))	1.428.871,00	1.339.568,00	1.005.118,77	1.116.821,12	0,00	1.716.821,12
CAPÍTULO	1.428.871,00	1.339.568,00	1.005.118,77	1.116.821,12	0,00	1.716.821,12
2003-SEC. DE EDUCAÇÃO E DESPORTO	0,00	0,00	0,00	0,00	0,00	6.002,12
2003-SECRETARIA DE OBRAS E URBANISMO	0,00	0,00	0,00	0,00	0,00	1.002,18
2010-CABINETE DO PREFEITO	150,00	0,00	0,00	0,00	0,00	1.231,00
2020-SEC. MUNIC. CULTURA E TURISMO	0,00	0,00	0,00	0,00	0,00	11.215,00
2030-SECRETARIA DE EDUCAÇÃO	0,00	0,00	0,00	0,00	0,00	371.633,58
2035-SECRETARIA DE EDUCAÇÃO	14.011,50	0,00	0,00	0,00	0,00	27.065,90
2037-SECRETARIA DE SAÚDE	0,00	0,00	0,00	0,00	0,00	18.446,42
2040-SEC. MUN. DE TRABALHO E ASSISTÊNCIA	841,00	0,00	0,00	0,00	0,00	75.978,28
2040-SECRETARIA DE FAZENDAS	10,00	0,00	0,00	0,00	0,00	17.808,73
2030 SEC. MUNIC. INFRA-ESTRUTURA E URBAN	0,00	0,00	0,00	0,00	0,00	1.255,00
2020-SEC. MUNIC. AGRIC. PECUÁRIAS, PEC. N	0,00	0,00	0,00	0,00	0,00	14.157,04
2020-SEC. MUNIC. ESP. LAZER E JUVENTUDE	0,00	0,00	0,00	0,00	0,00	799,00
2011-PREFEITURA	4.960,00	0,00	0,00	0,00	0,00	0,00
2011-FUN. FUNDO MUNICIPAL DE EDUCAÇÃO	7.407,80	0,00	0,00	0,00	0,00	6.208,00
2011-FUNDO MUNICIPAL DE SAÚDE	1.642,80	0,00	0,00	0,00	0,00	1.219,40
2011-FUNDO MUNICIPAL DE ASSISTÊNCIA SOC	1.180,00	0,00	0,00	0,00	0,00	704,00
2011-PREFEITURA	119,70	0,00	0,00	0,00	0,00	491,00
2011-PREFEITURA	1.200,00	0,00	0,00	0,00	0,00	160,00
2011-SECRETARIA DE PLANEJAMENTO	0,00	0,00	0,00	0,00	0,00	40,00
2012-CABINETE DO PREFEITO	0,00	0,00	0,00	0,00	0,00	21.746,40
2012-SEC. MUNIC. CULTURA E TURISMO	0,00	0,00	0,00	0,00	0,00	11.299,00
2012-FUNDO	0,00	0,00	0,00	0,00	0,00	70.504,45

[Handwritten signatures and marks]

RELATÓRIO RESUMIDO DA EXECUÇÃO ORÇAMENTÁRIA
DEMONSTRATIVO DOS RESTOS A PAGAR
POR PODER E ÓRGÃO
ORÇAMENTOS FISCAL E DA SEGURIDADE SOCIAL
3º Bimestre de 2015 (Maio a Junho)
R\$ 1,00

Pág.: 0006

0000 - ANEXO 7 (SIAF - ART. 5º, inciso IV)

RUBRICA / ÓRGÃO	RESTOS A PAGAR NÃO EXERCÍCIOS					
	EXERCÍCIOS		LIQUIDADOS (c)	PAGOS (d)	CANCELADOS (e)	A PAGAR (f) = (a-b+c-e)
	EM EXERCÍCIO (EM 31 DE MAR.) ANTERIORES (a)	EXERCÍCIO ATUAL (b)				
2012-FUN - FUNDO MUNICIPAL DE EDUCAÇÃO	0,00	0,00	0,00	0,00	0,00	96.711,21
2012-FUNDO MUNICIPAL DE SAÚDE - FMS	817.885,83	0,00	0,00	0,00	0,00	156.459,30
2012-FUNDO MUN. DE ASSISTÊNCIA SOCIAL - FAS	0,00	0,00	0,00	0,00	0,00	11.150,10
2012-SECRETARIA DE FINANÇAS	0,00	0,00	0,00	0,00	0,00	11.078,94
2012-SEC. MUNIC. INFRA-ESTRUTURA E URBAN	571.114,27	0,00	78.474,04	78.474,04	0,00	75.944,73
2012-SEC. MUNIC. AGRIC. PECU. ANI. REC. N	0,00	0,00	0,00	0,00	0,00	9.755,20
2012-SECRETARIA DE PLANEJAMENTO	0,00	0,00	0,00	0,00	0,00	1.737,00
2012-SEC. MUNIC. ESP. LAZER E TURISMO	0,00	0,00	0,00	0,00	0,00	4.711,00
2012-SEC. COMERCIO E DESOV. INDUSTRIAIS	0,00	0,00	0,00	0,00	0,00	1.004,00
2012-Sec. Munic. de Cultura e Turismo	0,00	0,00	0,00	0,00	0,00	30,00
2013-Fundeb	0,00	0,00	0,00	0,00	0,00	1,00
2013-FUN - Fundo Municipal de Educação	1.771,04	0,00	0,00	0,00	0,00	124,21
2013-Fundo Municipal de Saúde - FMS	7.275,91	0,00	0,00	0,00	0,00	61.184,99
2013-Secretaria de Finanças	34.299,73	0,00	0,00	0,00	0,00	4.240,29
2013-Sec. Munic. Infraestrutura e Urban	100,00	0,00	0,00	0,00	0,00	0,00
2013-Cabeleira do Prefeito	0,00	1.678,37	7.410,30	7.336,30	0,00	762,87
2013-Sec. Munic. de Cultura e Turismo	0,00	7.500,00	0,00	0,00	0,00	7.500,00
2013-Secretaria de Administração	0,00	27.139,24	480,00	42.129,48	0,00	26.858,76
2013-Fundo Municipal de Educação	0,00	417.181,42	325.844,94	341.386,94	0,00	41.758,48
2013-Fundeb	0,00	209.404,08	103.546,30	101.040,17	0,00	101.243,50
2013-Fundo Municipal de Saúde	0,00	66.845,31	147.204,90	162.563,70	0,00	24.843,16
2013-Fundo Mun. de Assistência Social	0,00	4.829,81	7.085,94	12.236,01	0,00	7.264,01
2013-Fund. de Criança e Adolescência - F	0,00	81,70	81,70	81,70	0,00	0,00
2013-Secretaria de Finanças	0,00	4.900,00	0,00	0,00	0,00	4.900,00
2013-Sec. Munic. Infraestrutura e Urban	0,00	276.048,72	41.985,30	52.209,64	0,00	137.822,92
2013-Sec. Munic. Agric. Pecu. An. Rec. N	0,00	14.404,00	14.734,87	11.466,87	0,00	490,00

RELATÓRIO RESUMIDO DA EXECUÇÃO ORÇAMENTÁRIA
ADMINISTRATIVO DOS RESTOS A PAGAR
POR PODER E ÓRGÃO
ORÇAMENTOS FISCAL E DA SEGURIDADE SOCIAL
1º Bimestre de 2015 (Mês a Juro)
R\$ 1,00

R\$ 1,00

RFB - ANEXO I (LRF Art. 53, inciso V)

PODER / ÓRGÃO	RESTOS A PAGAR NÃO PROCESSADOS					
	INSCRIÇÃO		EMPENHO (C)	ANULAC. (D)	CANCELAM. (E)	A PAGAR (F)=(A)-(C)-(D)-(E)
	EM EXERCÍCIOS ANTERIORES (A)	EM 31 DE DEZ. EXERC. ANTERIOR (B)				
2010-Secretaria de Planejamento	0,00	0,00	0,00	0,00	0,00	0,00
2014-Sec. Munic. Esp. Inf. e Juventude	0,00	0,00	0,00	0,00	0,00	0,00
2012-Sec. Indústria e Comércio Sustentável	0,00	0,00	0,00	0,00	0,00	0,00
Legislativo	0,00	0,00	0,00	0,00	0,00	0,00
2013-Câmara Municipal	0,00	0,00	0,00	0,00	0,00	0,00
2010-Câmara Municipal	0,00	0,00	0,00	0,00	0,00	0,00
Indireto	0,00	0,00	0,00	0,00	0,00	0,00
Ministério Público	0,00	0,00	0,00	0,00	0,00	0,00
RESTOS A PAGAR CONTA ORÇAMENTÁRIA (12)	0,00	0,00	0,00	0,00	0,00	0,00
TOTAL (C11)-(1)-(112)	0,00	0,00	0,00	0,00	0,00	0,00
TOTAL DOS SALDOS A PAGAR (C11 e F112) =						0,00
TOTAL DOS SALDOS A PAGAR (C11 e F112) =						0,00

NOTA: SÉRIE - CANCELAMENTO - INSCRIÇÃO RESPONSÁVEL: Prefeitura Municipal de Maracá - DATA DE EMISSÃO: 20/07/2015 - HORA DE EMISSÃO: 09:34:37

NOTA: Os movimentos de "liquidação de restos a pagar", "anulação de liquidação de restos a pagar", "anulação de pagamento" e "reinscrição" nos passivos cujas especificações neste modelo de SRF, tendo sido elaborados no sistema em 2014, não foram lançados em 2015, pois a legislação em vigor em 2015 não permite a inscrição de restos a pagar inscritos em 2014.

Handwritten initials and signature

RR00 - ANEXO 7 (LRF, Art. 53, inciso V)

MUNICÍPIO / ÓRGÃO	RESTOS A PAGAR - VC PROCESSADOS					
	INSCRIÇÃO		LÍQUIDOS	PAGOS	CANCELADOS	A PAGAR
	EXERCÍCIOS ANTERIORES	EXERC. ANTERIORES EM 31 DE DEZ.				
(a)	(b)	(c)	(d)	(e)	(f) = (a+b-c-d)	

ALCEBALDIO MELO AGUIAR
 Prefeito Municipal

SERV. CONTROL. UNIVAR. CONT. EXTERNOS E
 EMPRESA CONTABIL

THAIS AGUIAR PARENTE GOMES
 Secretária de Finanças

MARIANA LIMA ALCÂNTARA
 CONTROLADORA

RR00 - ANEXO 8 (LDB, Art. 12)

R\$ 1,00

RECEITAS DO ENSINO

RECEITA RESULTANTE DE IMPOSTOS (REGIM DO art. 212 da Constituição)	PREVISÃO INICIAL	PREVISÃO ATUALIZADA (a)	RECEITAS REALIZADAS	
			ATÉ O BIMESTRE (b)	% (c) = (b/a)x100
1 - RECEITAS DE IMPOSTOS	804.856,00	504.856,00	486.117,72	60,40
1.1 - Receita resultante do imposto sobre a Propriedade Predial e Territorial Urbana - IPTU	70.100,00	70.100,00	37.358,84	53,29
1.1.1 - IPTU	10.000,00	10.000,00	0,00	0,00
1.1.2 - Multa, juros de mora e outros encargos do IPTU	10.000,00	10.000,00	0,00	0,00
1.1.3 - Dívida ativa do IPTU	45.100,00	45.100,00	37.358,84	82,84
1.1.4 - Multa, juros de mora, atualização monetária e outros encargos da dívida ativa do IPTU	5.000,00	5.000,00	0,00	0,00
1.1.5 - Deduções da receita do IPTU	0,00	0,00	0,00	0,00
1.2 - Receita resultante do imposto sobre transmissão 'inter vivos' - ITBI	12.856,00	12.856,00	5.148,84	40,05
1.2.1 - ITBI	10.856,00	10.856,00	5.148,84	47,41
1.2.2 - Multa, juros de mora e outros encargos do ITBI	2.000,00	2.000,00	0,00	0,00
1.2.3 - Dívida ativa do ITBI	0,00	0,00	0,00	0,00
1.2.4 - Multa, juros de mora, atualização monetária e outros encargos da dívida ativa do ITBI	0,00	0,00	0,00	0,00
1.2.5 - Deduções da receita do ITBI	0,00	0,00	0,00	0,00
1.3 - Receita resultante do imposto sobre serviços de qualquer natureza - ISS	263.900,00	256.900,00	203.430,65	77,09
1.3.1 - ISS	256.900,00	256.900,00	203.430,65	79,19
1.3.2 - Multa, juros de mora e outros encargos do ISS	1.000,00	1.000,00	0,00	0,00
1.3.3 - Dívida ativa do ISS	1.000,00	1.000,00	0,00	0,00
1.3.4 - Multa, juros de mora, atualização monetária e outros encargos da dívida ativa do ISS	5.000,00	5.000,00	0,00	0,00
1.3.5 - Deduções da receita do ISS	0,00	0,00	0,00	0,00
1.4 - Receita resultante do imposto de renda retido na fonte - IRRF	458.000,00	458.000,00	240.174,36	52,44
1.4.1 - IRRF	458.000,00	458.000,00	240.174,36	52,44
1.4.2 - Multa, juros de mora e outros encargos do IRRF	0,00	0,00	0,00	0,00

Ceará
 Governo Municipal de Mucambo
 Consolidado

RELATÓRIO RESUMIDO DA EXECUÇÃO ORÇAMENTÁRIA
 DEMONSTR. DAS RECEITAS E DESPESAS
 COM MANUTENÇÃO E DESENV. DO ENSINO - ROR
 ORÇAMENTOS FISCAL E DA SEGURIDADE SOCIAL
 1º Bimestre de 2015 (Vale a Junho)

Pág. 0007

	PREVISÃO INICIAL	PREVISÃO ATUALIZADA (a)	RECEITAS REALIZADAS	
			ATE O BIMESTRE (b)	% (c) = (b/a)x100
1.4.3 - Dívida ativa do IRRF	0,00	0,00	0,00	0,00
1.4.4 - Multa, juros de mora, atualização monetária e outros encargos da dívida ativa do IRRF	0,00	0,00	0,00	0,00
1.4.4.1 - Deduções da receita do IRRF	0,00	0,00	0,00	0,00
1.5 - Receita resultante do imposto territorial rural - ITR	0,00	0,00	0,00	0,00
1.5.1 - ITR	0,00	0,00	0,00	0,00
1.5.2 - Multa, juros de mora e outros encargos do ITR	0,00	0,00	0,00	0,00
1.5.3 - Dívida ativa do ITR	0,00	0,00	0,00	0,00
1.5.4 - Multa, juros de mora, atualização monetária e outros encargos da dívida ativa do ITR	0,00	0,00	0,00	0,00
1.5.5 - Deduções da receita do ITR	0,00	0,00	0,00	0,00
2 - RECEITA DE TRANSFERÊNCIAS CONSTITUCIONAIS E LEGAIS	19.009.000,00	19.009.000,00	9.111.710,94	50,75
2.1 - Cota parte do IPM	12.870.020,00	12.870.020,00	6.426.715,45	51,49
2.1.1 - Parcela referente à CF, art. 159, I, alínea b	12.870.020,00	12.870.020,00	6.426.715,45	51,49
2.1.2 - Parcela referente à CF, art. 159, I, alínea d	0,00	0,00	0,00	0,00
2.2 - Cota parte do ICM	5.817.720,00	5.817.720,00	2.306.289,48	40,00
2.3 - ICM - desoneração - L.C. 87/1996	18.000,00	18.000,00	9.512,86	52,85
2.4 - Cota parte IPI - Exportação	17.200,00	17.200,00	14.374,41	82,43
2.5 - Cota parte ITR	0,00	0,00	130,49	1,22
2.6 - Cota parte IPVA	280.000,00	280.000,00	194.885,25	69,60
2.7 - Cota parte IOF cure	0,00	0,00	0,00	0,00
3 - TOTAL DA RECEITA DE IMPOSTOS (1 - 2)	19.811.850,00	19.811.850,00	10.037.529,60	50,66
RECEITAS ADICIONAIS PARA FINANCIAMENTO DO ENSINO				
4 - RECEITAS DE APLICAÇÃO FINANCEIRA DE OUTROS RECURSOS DE IMPOSTOS VINCULADOS AO ENSINO	0,00	0,00	0,00	0,00
5 - RECEITAS DE TRANSFERÊNCIAS DO FIDEJUS	1.126.000,00	1.116.000,00	498.233,32	44,64
5.1 - Transferências do salário-educação	855.000,00	855.000,00	236.962,12	27,71
5.2 - Transferências diretas - FODE	2.000,00	2.000,00	0,00	0,00
5.3 - Transferências diretas - FMAZ	401.000,00	401.000,00	176.165,00	43,99

[Handwritten signatures and initials]

5.4 - Transferências diretas - PNATE	104.000,00	104.000,00	53.542,96	51,48
5.5 - Outras transferências do FPOC	250.000,00	250.000,00	9.564,00	3,83
5.6 - Aplicação financeira dos recursos do FPOC	0,00	0,00	17.990,24	0,00
6 - RECEITAS DE TRANSFERÊNCIAS DE CONVÊNIO	1.435.400,00	1.435.400,00	57.590,05	4,01
6.1 - Transferências de convênios	1.435.400,00	1.435.400,00	55.156,00	3,88
6.2 - Aplicação financeira dos recursos de convênios	0,00	0,00	2.434,05	0,00
7 - RECEITA DE OPERAÇÕES DE CRÉDITO	0,00	0,00	0,00	0,00
8 - OUTRAS RECEITAS PARA FINANCIAMENTO DO ENSINO	0,00	0,00	255.000,00	0,00
9 - TOTAL DAS RECEITAS ADICIONAIS PARA FINANCIAMENTO DO ENSINO (4+5+6+7+8)	2.551.400,00	2.551.400,00	870.827,37	31,78

FUNDEB

RECEITAS DO FUNDEB	PREVISÃO INICIAL	PREVISÃO ATUALIZADA (A)	RECEITAS REALIZADAS	
			ATE O BIMESTRE (B)	% (C) = (B/A)*100
10 - RECEITAS DESTINADAS AO FUNDEB	3.001.800,00	3.001.800,00	2.910.241,76	97,28
10.1 - Cota-parte FPM destinado ao Fundeb (20% de 7.1.1)	2.574.004,00	2.574.004,00	2.325.242,97	91,08
10.2 - Cota-parte ICMS destinado ao Fundeb (20% de 2.2)	1.163.556,00	1.163.556,00	541.257,77	46,52
10.3 - Cota-parte ICMS-desoneração destinado ao Fundeb (20% de 2.3)	3.600,00	3.600,00	1.902,56	52,85
10.4 - Cota-parte IPTU destinado ao Fundeb (20% de 2.4)	3.440,00	3.440,00	2.834,82	82,41
10.5 - Cota-parte ITR destinado ao Fundeb (20% de (1.5 + 2.5))	1.200,00	1.200,00	76,68	6,39
10.6 - Cota-parte IPVA destinado ao Fundeb (20% de 2.6)	56.000,00	56.000,00	38.977,01	69,60
11 - RECEITAS RECEBIDAS DO FUNDEB	10.567.000,00	10.567.000,00	5.148.501,87	48,72
11.1 - Transferência de recursos do Fundeb	7.936.200,00	7.936.200,00	3.652.627,35	45,91
11.2 - Complementação da União ao Fundeb	2.580.800,00	2.360.800,00	1.455.066,09	56,87
11.3 - Receita de aplicação financeira dos recursos do Fundeb	50.000,00	50.000,00	40.812,78	81,63
12 - RESULTADO LÍQUIDO DAS TRANSFERÊNCIAS DO FUNDEB (11.1 - 10)	4.159.400,00	4.754.400,00	2.742.380,59	57,70

[SE RESULTADO LÍQUIDO DA TRANSFERÊNCIA (12)>0] - ACRESCIMO RESULTANTE DAS TRANSFERÊNCIAS DO FUNDEB
 [SE RESULTADO LÍQUIDO DA TRANSFERÊNCIA (12)<0] - DECREMENTO RESULTANTE DAS TRANSFERÊNCIAS DO FUNDEB

DESPESA DO FUNDEB	DOTAÇÃO INICIAL	DOTAÇÃO ATUALIZADA (d)	DESPESAS EMPENHADAS		DESPESAS LIQUIDADAS	
			ATE O BIMESTRE (e)	% (f)=(e/d)x100	ATE O BIMESTRE (g)	% (h)=(g/d)x100
13-PAGAMENTO DOS PROFISSIONAIS DO MAGISTERIO	7.949.842,01	7.783.661,33	3.850.000,00	49,46	2.774.466,06	35,64
13.1 - Com educação infantil	1.069.000,00	1.069.000,00	540.000,00	50,51	322.644,67	30,18
13.2 - Com educação fundamental	6.880.842,01	6.714.661,33	3.310.000,00	49,29	2.451.821,39	36,51
14-OUTRAS DESPESAS	5.439.157,97	5.307.824,67	2.369.591,67	43,71	1.938.109,51	36,51
14.1 - Com educação infantil	0,00	0,00	0,00	0,00	0,00	0,00
14.2 - Com educação fundamental	5.439.157,97	5.307.824,67	2.369.591,67	43,71	1.938.109,51	36,51
15 - Total de despesas do Fundeb	13.389.000,00	13.091.500,00	6.219.591,67	49,04	4.712.576,17	36,00
DEDUÇÕES PARA FINS DO LIMITE DO FUNDEB PARA PAGAMENTO DOS PROFISSIONAIS DO MAGISTERIO			VALOR			
16-Reservas a serem inscritas no exercício sem disponibilidade financeira de recursos do Fundeb			0,00			
16.1 - FUNDEB 60%			0,00			
16.2 - FUNDEB 40%			0,00			
17-Despesas custeadas com o "supernavit" financeiro do exercício anterior, do Fundeb			51.345,17			
17.1 - FUNDEB 60%			30.927,10			
17.2 - FUNDEB 40%			20.418,07			
18-Total de deduções consideradas para fins do limite do Fundeb (16+17)			51.345,17			
19-Total das despesas do FUNDEB para fins de limites (15+18)			6.661.031,00			
19.1 - Limite de 60% do FUNDEB na remuneração do Magisterio [(15-(16.1+17.1))]/((11))x100)%			33,29			
19.2 - Limite de 40% das despesas com PDE, que não remuneração do magisterio [14-(16.2+17.2)]/((11))x100)%			37,24			

19.1 - Máximo de 5% não aplicado no exercício ((100-(19.1-19.2))/5)	9,47
CONTROLE DA UTILIZAÇÃO DE RECURSOS NO EXERCÍCIO SUBSEQUENTE	VALOR
20-Recursos recebidos do fundo no exercício anterior que não foram utilizados	0,00
21-Despesas custeadas com o saldo do item 20 até o bimestre atual	0,00

MANUTENÇÃO E DESENVOLVIMENTO DO ENSINO - DESPESAS CUSTEADAS COM A RECEITA RESULTANTE DE IMPOSTOS E RECURSOS DO FUNDEB

RECEITAS COM AÇÕES TÍPICAS DE ME	PREVISÃO INICIAL	PREVISÃO ATUALIZADA (a)	RECEITAS REALIZADAS	
			ATE O BIMESTRE (b)	% (c) = (b/a)*100
22-Impostos e transferências destinadas à MEC (25% de 3)	4.953.464,00	4.953.464,00	2.509.330,90	50,66

DESPESAS COM AÇÕES TÍPICAS DE ME	DOTAÇÃO INICIAL	DOTAÇÃO ATUALIZADA (b)	DESPESAS EMPENHADAS		DESPESAS LIQUIDADAS	
			ATE O BIMESTRE (c)	% (d) = (c/b)*100	ATE O BIMESTRE (e)	% (f) = (e/b)*100
23-educação infantil	1.540.000,00	1.365.400,00	140.000,00	39,55	322.648,67	23,63
23.1 - creche (23.1)	0,00	0,00	0,00	0,00	0,00	0,00
23.1.1 - Despesas custeadas com recursos do FUNDEB (23.1.1)	0,00	0,00	0,00	0,00	0,00	0,00
23.1.2 - Despesas custeadas com outros recursos de impostos (2)	0,00	0,00	0,00	0,00	0,00	0,00
23.2 - Pré-escola (23.2)	1.540.000,00	1.365.400,00	140.000,00	39,55	322.648,67	23,63
23.2.1 - Despesas custeadas com recursos do FUNDEB (23.2.1)	1.069.000,00	1.069.000,00	140.000,00	50,51	322.648,67	30,18
23.2.2 - Despesas custeadas com outros recursos de impostos (2)	471.000,00	296.400,00	0,00	0,00	0,00	0,00
24-Educação Fundamental	15.829.500,00	15.429.500,00	7.227.070,04	47,36	5.290.484,88	34,29
24.1 - Despesas custeadas com recursos do fundo	12.320.000,00	12.022.500,00	5.829.591,67	48,90	4.359.027,50	36,51
24.2 - Despesas custeadas com outros recursos de impostos	3.059.500,00	3.407.000,00	1.397.478,37	41,02	900.557,38	26,43
25-Ensino médio	100.000,00	100.000,00	42.960,00	42,96	0,00	0,00
26-Ensino superior	350.000,00	350.000,00	223.582,25	78,17	145.941,91	41,70
27-Educação profissional não integrada ao ensino regular	0,00	0,00	0,00	0,00	0,00	0,00

25-Outras		0,00		0,00		0,00		0,00		0,00		0,00
29 - Total de despesas com ações típicas de MDE		17.375.500,00		17.344.900,00		8.133.612,39		47,17		1.759.075,48		33,40
INDICADORES DO FUNDEB											VALOR	
30-Resultado líquido das transferências do Fundeb												1.742.360,59
31-Despesas custeadas com a complementação do Fundeb no exercício												1.455.066,69
32-Receita de aplicação financeira dos recursos do Fundeb até o bimestre												40.812,78
33-Despesas custeadas com superávit financeiro do exercício anterior do Fundeb												0,00
34-Despesas custeadas com o "superávit" financeiro de exercício anterior, de outros recursos de impostos												595.090,74
35-Restos a pagar inscritos no exercício sem disponibilidade financeira												0,00
36-Cancelamento no exercício de restos a pagar inscritos com dispon. de recursos de impostos vinculados ao ensino												0,00
37-Total das deduções para fins do limite constitucional												1.833.350,80
38-Total das despesas para fins de limite ((23 + 24) - 37)												1.779.782,75
39-Vinício de 25% das receitas resultantes de impostos em MDE ((38/3 x 100)%												17,71

OUTRAS INFORMAÇÕES PARA CONTROLE

OUTRAS DESPESAS CUSTEADAS COM RECEITAS ADICIONAIS PARA FINANCIAMENTO DO ENSINO	DOTAÇÃO INICIAL	DOTAÇÃO ATUALIZADA (c)	DESPESAS EMPENHADAS		DESPESAS LIQUIDADAS	
			ATE O BIMESTRE (e)	% (f)=(e/d)x100	ATE O BIMESTRE (g)	% (h)=(g/d)x100
40 - Despesas custeadas com a aplicação financeira de outros recursos de impostos vinculados ao ensino	0,00	0,00	0,00	0,00	0,00	0,00
41 - Despesas custeadas com a contribuição social do salário-educação	238.962,12	238.962,12	238.962,12	100,00	238.962,12	100,00
42 - Despesas custeadas com operações de crédito	0,00	0,00	0,00	0,00	0,00	0,00

Net

43 - Despesas custeadas com outras receitas para financiamento de en.	162.707,56	162.707,56	162.707,56	100,00	162.707,56	100,00
44 - Total de outras despesas custeadas com receitas adicionais para financiamento de ensino (40+41+42+43)	401.669,48	401.669,48	401.669,48	100,00	401.669,48	100,00
45 - Total geral de despesas com VUE (39+44)	17.777.169,48	17.646.569,48	8.935.281,77	49,77	6.166.744,96	34,91

RESTOS A PAGAR INSCRITOS COM DISPONIBILIDADE FINANCEIRA DE RECURSOS DE IMPOSTOS VINCULADOS AO ENSINO	A PAGAR ATÉ O BIMESTRE	CANCELADAS EM EXERCÍCIO(S)
46 - Restos a pagar de despesas em VUE	130.142,62	0,00
46.1 - Executadas com recursos de impostos ao ensino	65.171,31	0,00
46.2 - Executadas com recursos do FUNDEF	65.171,31	0,00

FLUXO FINANCEIRO DOS RECURSOS DO FUNDEF	VALOR
47-SALDO FINANCEIRO DO FUNDEF EM 31 DE DEZEMBRO DO EXERCÍCIO ANTERIOR	129.817,41
48-(+) INGRESSO DE RECURSOS DO FUNDEF ATÉ O BIMESTRE	1.107.689,04
49-(-) PAGAMENTOS EFETUADOS ATÉ O BIMESTRE	1.636.184,00
49.1-(-) Orçamento do exercício	1.636.184,00
49.2-(-) Restos a pagar	0,00
50-(+) RECEITA DE APLICAÇÃO FINANCEIRA DOS RECURSOS DO FUNDEF ATÉ O	49.817,78
51-(-)SALDO FINANCEIRO DO FUNDEF NO EXERCÍCIO ATUAL	1.655.833,27

Fonte: SISTEMA: Appec Informática - UNIDADE RESPONSÁVEL: Prefeitura Municipal de Mucambo - DATA DA EMISSÃO: 25/07/2015 - HORA DA EMISSÃO: 08:32:21

Notas: - O item 45 exibirá, nos bimestres anteriores a dezembro, o "valor liquidado e a pagar" sem disponibilidade financeira, para que já se tenha um "previs" do valor que será deduzido em dezembro. Isto permite que se tenha conhecimento antecipado de deduções que só seriam exibidas em dezembro.



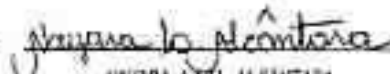
MILEBALDO MELO AGUIAR
Prefeito Municipal



SERV. CONSÓL. CONTÁBIL. CONT. INTERNOS E
EMPRESA CONTÁBIL



TRAIS AGUIAR PARENTE GOMES
Secretaria de Finanças



MAYARA LIRA ALCANTARA
CONTROLADORA

RREO - ANEXO 27 (LRF - 2012, art. 34)

R\$ 1,00

RECEITAS PARA AMPLIACAO DA APLICACAO EM ACOES E SERVIÇOS PÚBLICOS DE SAÚDE	PREVISÃO INICIAL	PREVISÃO ATUALIZADA (A)	RECEITAS REALIZADAS	
			ATE O EXERCÍCIO (B)	% (C) = (B/A)*100
RECEITAS DE IMPOSTOS (I)	804.856,00	829.839,00	498.812,72	60,23
Imposto Predial e Territorial Urbano - IPTU	22.000,00	22.000,00	0,00	0,00
Imposto sobre Transmissão de Bens Imóveis - ITBI	27.256,00	28.874,00	5.348,88	17,13
Imposto sobre Serviços de Qualquer Natureza - ISS	750.300,00	756.900,00	723.430,68	95,71
Imposto de Renda Retido na Fonte - IRRF	458.000,00	458.000,00	240.878,16	52,44
Imposto Territorial Rural - ITR	0,00	0,00	0,00	0,00
Multas, juros de mora e outros encargos de impostos	11.000,00	11.000,00	0,00	0,00
Dívida ativa de impostos	46.100,00	46.100,00	17.758,84	38,52
Multas, juros de mora, atualização monetária e outros encargos de dívida ativa de impostos	10.000,00	10.000,00	0,00	0,00
RECEITAS DE TRANSFERÊNCIAS CONSTITUCIONAIS E LEGAIS (II)	19.093.000,00	11.029.000,00	3.511.210,94	18,75
Cota Parte FPM	12.870.020,00	12.870.020,00	9.626.213,43	74,49
Cota Parte FPE	6.000,00	6.000,00	114,49	1,91
Cota Parte FPD	250.000,00	240.000,00	134.885,25	53,95
Cota Parte FPM	5.817.780,00	5.817.780,00	2.706.289,48	46,53
Cota Parte FPD - Exportação	17.200,00	17.200,00	14.174,41	82,41
Contribuições Financeiras Provenientes de Impostos e Transferências Constitucionais	18.000,00	18.000,00	9.317,86	51,77
Operação COG L.C. 87/97	28.000,00	18.000,00	9.317,86	33,28
OUTROS	0,00	0,00	0,00	0,00
TOTAL DE RECEITAS PARA AMPLIACAO DA APLICACAO EM ACOES E SERVIÇOS PÚBLICOS DE SAÚDE - I-II	19.897.856,00	19.858.839,00	10.010.023,66	50,41

RECEITAS ADICIONAIS PARA FINANCIAMENTO DA SAÚDE	PREVISÃO INICIAL	PREVISÃO ATUALIZADA (A)	RECEITAS REALIZADAS	
			ATE O EXERCÍCIO (B)	% (C) = (B/A)*100
TRANSFERÊNCIAS DE RECURSOS DO SISTEMA UNICO DE SAÚDE - SUS (III)	4.077.444,00	4.077.444,00	1.951.816,19	47,87
Transferências de União	4.079.444,00	4.079.444,00	1.223.216,39	29,76

Net

RELATÓRIO RESUMIDO DA EXECUÇÃO ORÇAMENTÁRIA
 DEMONSTRATIVO DAS RECEITAS DE IMPOSTOS E
 DAS DESPESAS PROPRIAS COM SAÚDE
 ORÇAMENTOS FISCAL E DA SEGURIDADE SOCIAL
 1º BIMESTRE DE 2023 (R\$'s e centavos)

Proventos de Exatim	1.111.430,00	1.111.400,00	630.000,00	39,59
Despesa com Lic. R/PB	0,00	0,00	0,00	0,00
Outras receitas de SUS	1.100,00	1.100,00	0,00	0,00
TRANSFERRÊNCIAS VOLUNTÁRIAS	545.300,00	545.300,00	0,00	0,00
RECEITAS DE OPERAÇÕES DE CRÉDITO VINCULADAS A SAÚDE	0,00	0,00	0,00	0,00
OUTRAS RECEITAS PARA FINANCIAMENTO DA SAÚDE	3.100,00	3.100,00	174,81	4,80
TOTAL DE RECEITAS ADICIONAIS PARA FINANCIAMENTO DA SAÚDE	7.222.344,00	7.222.344,00	1.115.811,00	27,81

DESPESAS COM SAÚDE (por grupo de natureza de despesa)	DOTAÇÃO INICIAL	DOTAÇÃO REPLAZADA (a)	DESPESA EMPENHADA		DESPESA LIQUIDADADA		DESPESA EM RESTRITO A PAGAR NÃO PROCESSADA
			ATE O BIMESTRE (f)	% (f/a) x 100	ATE O BIMESTRE (g)	% (g/a) x 100	
DESPESAS CORRENTES	8.812.800,00	8.812.800,00	5.770.818,67	65,48	1.651.861,08	40,82	2.076.749,89
Personal e encargos sociais	3.846.000,00	3.846.000,00	2.555.800,00	66,50	1.812.794,42	47,15	741.325,80
Juros e encargos da dívida	0,00	0,00	0,00	0,00	0,00	0,00	0,00
Outras despesas correntes	4.966.800,00	4.966.800,00	3.215.018,67	64,55	1.020.071,98	36,44	1.334.344,09
DESPESAS DE CAPITAL	1.748.000,00	1.748.000,00	527.876,13	29,93	147.404,51	10,48	510.371,87
Investimentos	0,00	0,00	0,00	0,00	0,00	0,00	0,00
Emendas financeiras	0,00	0,00	0,00	0,00	0,00	0,00	0,00
Amortização de dívidas	0,00	0,00	0,00	0,00	0,00	0,00	0,00
TOTAL DAS DESPESAS COM SAÚDE (c+d)	10.560.800,00	10.560.800,00	6.298.694,80	59,59	1.801.774,19	35,67	2.412.321,81

DESPESAS COM SAÚDE NÃO COMPUTADAS PARA FINS DE OPERAÇÃO DE PLANEJAMENTO MÚLTIPO	DOTAÇÃO INICIAL	DOTAÇÃO ATUALIZADA	DESPESA EMPENHADA		DESPESA LIQUIDADADA		DESPESA EM RESTRITO A PAGAR NÃO PROCESSADA
			ATE O BIMESTRE (h)	% (h/a) x 100	ATE O BIMESTRE (i)	% (i/a) x 100	
DESPESA COM INATIVOS E PRECATORIAS	0,00	0,00	0,00	0,00	0,00	0,00	0,00
DESPESA COM ASSISTÊNCIA A SAÚDE QUE NÃO ATINGE AO PRINCÍPIO DE RESERVA UNIFORME	0,00	0,00	0,00	0,00	0,00	0,00	0,00
DESPESAS CANCELADAS COM OUTROS RECURSOS	1.748.000,00	1.748.000,00	1.953.416,19	11,20	1.953.416,19	50,59	0,00

RECURSOS DE TRANSFERÊNCIAS DE SISTEMAS UNICÓRS DE SAÚDE - UAS	1.955.616,39	1.955.616,39	1.955.616,39	11,05	1.955.616,39	90,19	0,00
RECURSOS DE OPERAÇÕES DE CRÉDITO	0,00	0,00	0,00	0,00	0,00	0,00	0,00
RECURSOS PROPRIOS	0,00	0,00	0,00	0,00	0,00	0,00	0,00
CANCELAMENTO DE AÇÕES E SERVIÇOS NÃO EMPENHADOS	0,00	0,00	0,00	0,00	0,00	0,00	0,00
RESTOS A PAGAR NÃO PRECATORIOS INSCRITOS EM EXERCÍCIO ANTERIORES SEM DISPONIBILIDADE FINANCEIRA	-	-	2.057.472,90	12,87	-	-	2.057.472,90
DESPESAS CUSTEADAS COM RECURSOS VINCULADOS A PARCELAS PERCENTUAIS MENORES A PAGAR CANCELADAS	0,00	0,00	0,00	0,00	0,00	0,00	0,00
DESPESAS CUSTEADAS COM RECURSOS VINCULADOS A PARCELAS PERCENTUAIS MENORES QUE NÃO FORAM APLICADAS EM AÇÕES E SERVIÇOS DE EXERCÍCIOS ANTERIORES	0,00	0,00	0,00	0,00	0,00	0,00	0,00
TOTAL DAS DESPESAS COM NÃO COMPUTADAS (V)	1.955.616,39	1.955.616,39	4.013.089,29	20,21	1.955.616,39	100,00	2.057.472,90
TOTAL DAS DESPESAS COM AÇÕES E SERVIÇOS PÚBLICOS DE SAÚDE (V)=(IV-V)	0,00	0,00	2.057.472,90	10,00	0,00	0,00	2.057.472,90
PARTICIPAÇÃO DAS DESPESAS COM AÇÕES E SERVIÇOS PÚBLICOS DE SAÚDE NAS RECEITAS DE IMPOSTOS (LII E TRANSFERÊNCIAS LEGAIS - LEI DE TRANSFERÊNCIAS CONSTITUCIONAIS - (VII)/(VIII)+(IX))							19,18
VALOR EXISTENTE À DIFERENÇA ENTRE O VALOR EMPENHADO E O LIMITE MENOR CONSTITUCIONAL (XII) - (XIII)+(XIV)							400.049,71

EXECUÇÃO DE RESTOS A PAGAR NÃO PRECATORIOS COM DISPONIBILIDADE DE CAIXA	INSCRITOS	CANCELADOS/PRESCRITOS	PAGOS	A PAGAR	PARCELA CONSIDERADA NO LIMITE
Inscritos em 2010	0,00	0,00	0,00	0,00	0,00
Inscritos em 2011	0,00	0,00	0,00	0,00	0,00
Inscritos em 2012	0,00	0,00	0,00	0,00	0,00
Inscritos em 2013	0,00	0,00	0,00	0,00	0,00
Inscritos em exercícios anteriores a 2011	0,00	0,00	0,00	0,00	0,00
TOTAL (XV)=(I+II+III+IV+V)	0,00	0,00	0,00	0,00	0,00

RESTOS A PAGAR CANCELADOS OU PRESCRITOS

CONDIÇÃO DE RESTOS A PAGAR CANCELADOS OU PRESCRITOS, PARA FINS DE APLICAÇÃO DO DISTRIBUÍVEL DA CADA CONFORME ART. 24, PAR. 2º, 2ª	SALDO		
	INICIAL	(DESPESAS CANCELADAS NO EXERC. DE REFERÊNCIA)	SALDO FINAL (PARA EXERC.)
Restos a pagar cancelados ou prescritos em 2010	0,00	0,00	0,00
Restos a pagar cancelados ou prescritos em 2011	0,00	0,00	0,00
Restos a pagar cancelados ou prescritos em 2012	0,00	0,00	0,00
Restos a pagar cancelados ou prescritos em 2013	0,00	0,00	0,00
Restos a pagar cancelados ou prescritos em exercícios anteriores a 2011	0,00	0,00	0,00
Total	0,00	0,00	0,00

CONDICIONADO À RECEITA REFERENTE AO PERÍODO REFERENCIAL NÃO EMPREGADO EM EXERCÍCIOS ANTERIORES PARA FINS DE APLICAÇÃO DOS RECURSOS VINCULADOS CONFORME ART. 25 E 26	LÍQUIDO NÃO CUMPRIDO		
	SALDO INICIAL	(DESPESAS CANCELADAS NO EXERC. DE REFERÊNCIA)	SALDO FINAL (NÃO ANULADOS)
Restos a pagar cancelados ou prescritos em 2010	0,00	0,00	0,00
Restos a pagar cancelados ou prescritos em 2011	0,00	0,00	0,00
Restos a pagar cancelados ou prescritos em 2012	0,00	0,00	0,00
Restos a pagar cancelados ou prescritos em 2013	0,00	0,00	0,00
Restos a pagar cancelados ou prescritos em exercícios anteriores a 2011	0,00	0,00	0,00
Total	0,00	0,00	0,00


DESPESAS COM SAÚDE (por subfunção)	DOTAÇÃO INICIAL	DOTAÇÃO ATUALIZADA	DESPESAS EMPENHADAS		DESPESAS LIQUIDADAS		ANULADAS EM EXERCÍCIOS ANTERIORES À PAGAR PRECISANDO
			ATE O BIMESTRE		ATE O BIMESTRE		
			(R)	(R)/(TOTAL DOTAÇÃO)	(R)	(R)/(TOTAL DOTAÇÃO)	
Atenção básica	1.001.300,00	1.004.500,00	1.009.997,00	21,28	302.312,11	11,60	481.014,66
Assistência hospitalar e ambulatorial	4.110.000,00	4.061.120,00	4.118.910,64	30,11	1.291.030,61	48,77	1.267.840,01
Suporte profilático e terapêutico	161.000,00	161.000,00	14.061,12	0,70	62.130,98	0,78	11.740,14
Vigilância sanitária	0,00	0,00	0,00	0,00	0,00	0,00	0,00
Vigilância epidemiológica	258.000,00	116.500,00	254.012,14	9,85	114.221,64	1,93	99.180,90
Alimentação e nutrição	0,00	0,00	0,00	0,00	0,00	0,00	0,00

Outras subvênções:	2.741.000,00 2.895.000,00 1.502.104,10 53,85 836.848,54 29,11 603.119,46
TOTAL DE DESPESAS	10.800.892,00 10.990.900,00 6.298.985,00 58,00 5.892.274,19 54,00 2.412.121,63

FUNTE: SISTEMA: Aspec Informática - UNIDADE RESPONSÁVEL: Prefeitura Municipal de Macarbo - DATA DA EMISSÃO: 22/07/2011 - HORA DA EMISSÃO: 09:35:29


NELSA DE ALMEIDA
Prefeita Municipal


SORA CONTAR
SECRETÁRIA DE CONTABILIDADE, CONTAS E
CONTABILIDADE


TIVÉS ADIJAR REZENTE GOMES
Secretária de Finanças


NAYARA LIRA ALCANTARA
CONTROLADORA

RRSO - ANEXO 13 (Lei no. 11.073 de 30.12.2006, arts 22, 25 e 26.)

R\$ 1,00

ESPECIFICAÇÃO	SALDO TOTAL EM 31 DE DEZEMBRO DE (EXERCÍCIO ANTERIOR) (a)	REGISTROS EFETUADOS EM EXERCÍCIO ATUAL		SALDO TOTAL (c) = (a+b)
		No Bimestre	Já o Bimestre (b)	
TOTAL DE ATIVOS				
Direitos futuros				
Ativos contabilizados na SPI				
Contrapartida para provisões de PPP				
TOTAL DE PASSIVOS(I)				
Obrigações não relacionadas a serviços				
Contrapartida para ativos da SPI				
Provisões de PPP				
GARANTIAS DE PPP (II)				
SALDO LÍQUIDO DE PASSIVOS DE PPP (III) = (I-II)				
PASSIVOS CONTINGENTES				
Contraprestações futuras				
Riscos não provisionados				
OUTROS PASSIVOS CONTINGENTES				
ATIVOS CONTINGENTES				
Serviços futuros				
OUTROS ATIVOS CONTINGENTES				

NSA

DESPESAS DE FPP:	EXERCÍCIO ANTERIOR	EXERCÍCIO CORRENTE (R\$)	ACC + 1a	ACC + 2a	ACC + 3a	ACC + 4a	ACC + 5a	ACC + 6a	ACC + 7a	ACC + 8a	ACC + 9a
De onde federato:											
Das estatais não-dependentes:											
TOTAL DAS DESPESAS:											
RECEITA CORRENTE (ORÇAMENTAL)	R\$ 176.107,69	26.247.843,87									
TOTAL DAS DESPESAS / RLL (R\$)											
Nota:											

FORMA: SISTEMA: Super Informática - UNIDADE RESPONSÁVEL: Prefeitura Municipal de Marabó - DATA DA IMPRESSÃO: 22/07/2015 - HORA DA IMPRESSÃO: 08:55:47

 _____ WALTERBALDO MELO AGUIAR Prefeito Municipal	 _____ SERVO CONTROLI OSMBR, CONT, INTCORRS L EMPRESA CONTABIL
 _____ IVALDES AUGUSTO PARENTE GOMES Secretária de Finanças	 _____ NAYARA LINA ALCANTARA CONTABILISTA

LRF, ART. 48, ANEXO XIV

R\$ 1,00

BALANÇO ORÇAMENTÁRIO		Até o Bimestre
RECEITAS		
Previsão Inicial da Receita		11.019.826,00
Previsão Atualizada da Receita		11.019.826,00
Receitas Realizadas		12.188.845,87
Deficit Orçamentário		0,00
Saldos de Exercícios Anteriores (utilizadas para créditos Adicionais)		0,00
DESPESAS		
Dotação Inicial		11.019.826,00
Créditos Adicionais		0,00
Dotação Atualizada		11.019.826,00
Despesas Empenhadas		20.247.138,36
Despesas Liquidadas		18.842.152,36
Despesas Pagas		11.804.703,73
Supravit Orçamentário		3.546.693,51
DESPESAS POR FUNÇÃO/SUBFUNÇÃO		Até o Bimestre
Despesas Empenhadas		20.247.138,36
Despesas Liquidadas		18.842.152,36
RECEITA CORRENTE LÍQUIDA - RCL		Até o Bimestre
Receita Corrente Líquida		11.123.518,68
RECEITAS E DESPESAS DOS REGIMES DE PREVIDÊNCIA		Até o Bimestre
Regime Próprio de Previdência Social dos Servidores Públicos		
Receitas Previdenciárias Realizadas (IV)		0,00
Despesas Previdenciárias Liquidadas (V)		0,00
Resultado Previdenciário (VI)=(IV - V)		0,00

RESULTADOS NOMINAIS E PRIMÁRIOS	Meta Fixada no ANF da 100 (a)	Resultado apurado até o bimestre (b)	% em relação à meta (b/a)
Resultado Nominal	47.587.773,77	-1.592.274,41	-3,35 %
Resultado Primário	47.587.773,77	3.489.584,62	7,33 %

RESTOS A PAGAR POR PODER E MINISTÉRIO PÚBLICO	Inscrição	Cancelamento Até o Bimestre	Pagamento Até o Bimestre	Saldo a Pagar
RESTOS A PAGAR PROCESSADOS				
Poder Executivo	3.101.699,18	0,00	1.391.370,29	1.598.526,09
Poder Legislativo	4.100,00	0,00	0,00	4.100,00
Poder Judiciário	0,00	0,00	0,00	0,00
Ministério Público	0,00	0,00	0,00	0,00
RESTOS A PAGAR NÃO PROCESSADOS				
Poder Executivo	2.741.919,89	0,00	1.116.921,57	1.716.821,12
Poder Legislativo	0,00	0,00	0,00	0,00
Poder Judiciário	0,00	0,00	0,00	0,00
Ministério Público	0,00	0,00	0,00	0,00
TOTAL	5.847.719,07	0,00	2.308.291,86	3.319.447,21

DESPESAS COM AÇÕES TÍPICAS DE MANUTENÇÃO E DESENVOLVIMENTO DO ENSINO	Valor Apurado Até o Bimestre	Limites Constitucionais Anuais	
		% Mínimo a Aplicar no Exercício	% Aplicado Até o Bimestre

Limite Anual de 18%/25% das receitas de impostos na manutenção e desenvolvimento do Ensino	1.779.782,75	25%	17,71
Limite Anual de 60% do FUNDEC na Remuneração do Magistério (ensino fundamental e média)	2.411.817,99	60%	33,29
Limite Anual de 60% do FUNDEC na Remuneração do Magistério com Educ. Infantil e Ensino Fundamental	327.648,67	60%	10,18
Complementação da União do FUNDEC	1.411.066,69	R\$4.509.000,00	32,33

RECEITAS DE OPERAÇÕES DE CRÉDITO E DESPESAS DE CAPITAL	Valor Apurado Até o Bimestre	Saldo a Realizar
Receitas de operações de crédito:	0,00	0,00
Despesa de Capital Líquida	1.520.071,80	16.468.128,20

PRELIMINAR ATUALIZADA DOS RECEBIMENTOS DE PREVIDÊNCIA	EXERCÍCIO	10% EXERCÍCIO	20% EXERCÍCIO	30% EXERCÍCIO
Regime Geral de Previdência Social				
Receitas Previdenciárias (I)				
Despesas Previdenciárias (II)				
Resultado Previdenciário (I - II)				
Regime Próprio de Previdência Social dos Servidores Públicos				
Receitas Previdenciárias (IV)				
Despesas Previdenciárias (V)				
Resultado Previdenciário (IV - V)				

RECEITAS DA ALIENAÇÃO DE ATIVOS E APLICAÇÃO DOS RECURSOS	Valor Apurado Até o Bimestre	Saldo a Realizar
Receita de Capital Resultante da Alienação de Ativos	0,00	15.000,00
Aplicação dos Recursos da Alienação de Ativos		

DESPESAS COM AÇÕES E SERVIÇOS PÚBLICOS DE SAÚDE	valor Apurado Até o Bimestre	Limites Constitucionais Anuais	
		% Mínimo a Aplicar no Exercício	% Aplicado Até o Bimestre
Despesas Próprias com Ações e Serviços Públicos de Saúde	1.925.637,80	15,00 %	13,18 %

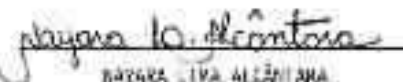
DESPESAS DE CARÁTER CONTINUADO DERIVADAS DE PPP	Valor Apurado em Exercício Corrente
Despesas de Caráter Continuo Derivadas de PPP	
Total das Despesas / RCL (%)	%

FONTE: SISTEMA: ASPEC Informática - ORÇANDE RESPONSÁVEL: Prefeitura Municipal de Niterói - DATA DA EMISSÃO: 29/07/2015 - HORA DA EMISSÃO: 08:37:24


WILERALDO MELO-AGUIAR
Prefeito Municipal


SERV. CONTROL. CONTAB. CONT. INTERYOS E
EMPRESA EDVIBEL


THAIS AGUIAR BARATE GOYES
Secretária de Finanças


BARBARA LIRA ALCÂNTARA
CONTROLEDORA

RRFO - ANEXO 9 (LRF, Art. 53, parágrafo 1, inciso I)

R\$ 1,00

RECEITAS	PREVISÃO ATUALIZADA (a)	RECEITAS REALIZADAS			SALDO NÃO REALIZADO (a-b)
		(b)			
RECEITAS DE OPERAÇÕES DE CRÉDITO (I)	0,00	0,00			0,00
DESPESAS					
DESPESAS	DOTAÇÃO ATUALIZADA (d)	DESPESAS EMPENHADAS (e)	DESPESAS LIQUIDADAS	EXECUTAR INSCRITAS EM RESTOS A PAGAR NÃO PROCESSADOS	SALDO NÃO EXECUTADO (f) = (d - e)
DESPESAS DE CAPITAL	17.988.400,00	1.520.071,80	1.123.776,10	196.295,70	16.468.328,20
(-) Incentivos Fiscais a Contribuinte	0,00	0,00	0,00	0,00	0,00
(-) Incentivos Fiscais a Contribuinte por Instituições Financeiras	0,00	0,00	0,00	0,00	0,00
DESPESAS DE CAPITAL LIQUIDADAS (II)	17.988.400,00	1.520.071,80	1.123.776,10	196.295,70	16.468.328,20
RESULTADO PARA APLICAÇÃO DA REGRA DE OJAO (III) = (I - II)	-17.988.400,00	-1.520.071,80			-16.468.328,20

OBS: Caso este demonstrativo seja listado em mês diferente de dezembro, a coluna "inscrutas em restos a pagar não processado" conterá o saldo do "empenhado a liquidar".

FONTE: SISTEMA: Aspec Informática - UNIDADE RESPONSÁVEL: Prefeitura Municipal de Maracá - DATA DA EMISSÃO: 29/07/2011 - HORA DA EMISSÃO: 08:39:15

MILIBALDO MELO AGUIAR

SERV. CONTROL. CONTÁBIL. CONT. INTERNO E

NCA

Ceará
Governo Municipal de Maracá
Consolidado

RELATÓRIO RESUMIDO DA EXECUÇÃO ORÇAMENTÁRIA
DEMONSTRATIVO DAS RECEITAS DE OPERAÇÕES DE CRÉDITO E DESPESAS DE CAPITAL
ORÇAMENTO FISCAL E DA SEGURIDADE SOCIAL
1º bimestre de 2011 (Maio a Junho)

Pág.: 0003

PREO - ANEXO 9 (LRF, Art. 13, parágrafo 1, inciso 1)

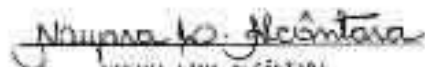
R\$ 1,00

Prefeito Municipal

EMPRESA CONTÁBIL



THAÍS AGUIAR PARENTE GOMES
Secretária de Finanças



NAYARA LIMA ALCÂNTARA
CONTROLADORA



RREO - ANEXO 11 - LRF - ANEXO 11, parágrafo 2º inciso III

R\$ 1,00

RECEITAS	PRELIMINAR ATUALIZADO (1)	RECEITAS REALIZADAS (2)					VALOR A REALIZAR (3) = (2)-(1)
RECEITAS DE CAPITAL - ALIENAÇÃO DE ATIVOS (1.1)	11.000,00						
Alienação de bens móveis	10.000,00					0,00	10.000,00
Alienação de bens imóveis	1.000,00					0,00	1.000,00
DESPESAS	DESPESA ATUALIZADA (4)	DESPESA EMPENHADA	DESPESA LIQUIDADA	DESPESA PAGAS	DESPESA EXECUTADA EM RESTOS A PAGAR NÃO PROCESSADOS	PAGAMENTO DE RESTOS A PAGAR (7)	VALOR A PAGAR (8) = (4)-(7)
APLICAÇÃO DOS RECURSOS DA ALIENAÇÃO DE ATIVOS							
DESPESA DE CAPITAL							
Investimentos	-	-	-	-	-	-	-
Transferências Financeiras	-	-	-	-	-	-	-
Amortização de Dívida	-	-	-	-	-	-	-
DESPESA CORRENTE DO REGIME DE PREVIDÊNCIA							
Regime Próprio de Previdência dos Servidores	-	-	-	-	-	-	-
SALDO FINANCEIRO A PAGAR	EXERCÍCIO (2014) (9)	EXERCÍCIO (2013) (1) - (2) - (3) - (4) - (5) - (6)				VALOR ATUAL (11) = (8) + (9)	
VALOR (11)							


Ceará
Governo Municipal de Mucambo
consolidado

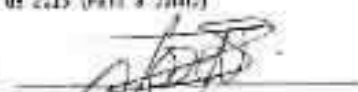
RELATORIO RESUMIDO DA EXECUÇÃO ORÇAMENTÁRIA
DEMONSTRATIVO DA RECEITA DE ALIENAÇÃO DE ATIVOS E APLICAÇÃO DOS RECURSOS
ORÇAMENTO FISCAL E DA SEGURIDADE SOCIAL
3º trimestre de 2015 (até 30/09/15)

Pag.: 0002

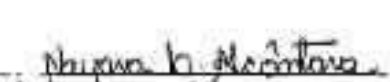
0000 - 0900 11 (165, Art. 11, parágrafo 2º inciso III)

R\$ 1,00


NILSONCIO MELO AGUIAR
Prefeito Municipal


SERY CONTRUZ CONTAB. COM. LTDA. E
EMPRESA CONTABIL


THAIS AGUIAR ANDRADE GOMES
Secretária de Finanças


NEYRA LIMA ALCANTARA
CONTABILIZADORA

RESO - ANEXO 10 (LRF, Art. 53, § 1º, inciso II)

R\$ 1,00

EXERCÍCIO	RECEITAS PREVIDENCIÁRIAS (a)	DESPESAS PREVIDENCIÁRIAS (b)	RESULTADO PREVIDENCIÁRIO (c)=(a-b)	SALDO FINANCEIRO DO EXERCÍCIO (d)=(d' exercício anterior) + (c)
2014	0,00	0,00	0,00	0,00
2015	0,00	0,00	0,00	0,00
2016	0,00	0,00	0,00	0,00
2017	0,00	0,00	0,00	0,00
2018	0,00	0,00	0,00	0,00
2019	0,00	0,00	0,00	0,00
2020	0,00	0,00	0,00	0,00
2021	0,00	0,00	0,00	0,00
2022	0,00	0,00	0,00	0,00
2023	0,00	0,00	0,00	0,00
2024	0,00	0,00	0,00	0,00
2025	0,00	0,00	0,00	0,00
2026	0,00	0,00	0,00	0,00
2027	0,00	0,00	0,00	0,00
2028	0,00	0,00	0,00	0,00
2029	0,00	0,00	0,00	0,00
2030	0,00	0,00	0,00	0,00
2031	0,00	0,00	0,00	0,00
2032	0,00	0,00	0,00	0,00
2033	0,00	0,00	0,00	0,00
2034	0,00	0,00	0,00	0,00
2035	0,00	0,00	0,00	0,00
2036	0,00	0,00	0,00	0,00
2037	0,00	0,00	0,00	0,00
2038	0,00	0,00	0,00	0,00
2039	0,00	0,00	0,00	0,00
2040	0,00	0,00	0,00	0,00
2041	0,00	0,00	0,00	0,00
2042	0,00	0,00	0,00	0,00

Net

2043	0,00	0,00	0,00	0,00
2044	0,00	0,00	0,00	0,00
2045	0,00	0,00	0,00	0,00
2046	0,00	0,00	0,00	0,00
2047	0,00	0,00	0,00	0,00
2048	0,00	0,00	0,00	0,00
2049	0,00	0,00	0,00	0,00
2050	0,00	0,00	0,00	0,00
2051	0,00	0,00	0,00	0,00
2052	0,00	0,00	0,00	0,00
2053	0,00	0,00	0,00	0,00
2054	0,00	0,00	0,00	0,00
2055	0,00	0,00	0,00	0,00
2056	0,00	0,00	0,00	0,00
2057	0,00	0,00	0,00	0,00
2058	0,00	0,00	0,00	0,00
2059	0,00	0,00	0,00	0,00
2060	0,00	0,00	0,00	0,00
2061	0,00	0,00	0,00	0,00
2062	0,00	0,00	0,00	0,00
2063	0,00	0,00	0,00	0,00
2064	0,00	0,00	0,00	0,00
2065	0,00	0,00	0,00	0,00
2066	0,00	0,00	0,00	0,00
2067	0,00	0,00	0,00	0,00
2068	0,00	0,00	0,00	0,00
2069	0,00	0,00	0,00	0,00
2070	0,00	0,00	0,00	0,00
2071	0,00	0,00	0,00	0,00
2072	0,00	0,00	0,00	0,00
2073	0,00	0,00	0,00	0,00
2074	0,00	0,00	0,00	0,00
2075	0,00	0,00	0,00	0,00
2076	0,00	0,00	0,00	0,00
2077	0,00	0,00	0,00	0,00
2078	0,00	0,00	0,00	0,00





Net




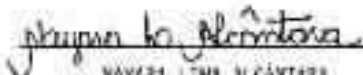
2079	0,00	0,00	0,00	0,00
2080	0,00	0,00	0,00	0,00
2081	0,00	0,00	0,00	0,00
2082	0,00	0,00	0,00	0,00
2083	0,00	0,00	0,00	0,00
2084	0,00	0,00	0,00	0,00
2085	0,00	0,00	0,00	0,00
2086	0,00	0,00	0,00	0,00
2087	0,00	0,00	0,00	0,00
2088	0,00	0,00	0,00	0,00
2089	0,00	0,00	0,00	0,00

Fonte: SISTEMA: Aspec Informática - UNIDADE RESPONSÁVEL: Prefeitura Municipal de Mucambo - DATA DA EMISSÃO: 29/07/2015 - HORA DA EMISSÃO: 08:40:16


WILFRIDO NECO AGUIAR
Prefeito Municipal


SERV. CONTROLADOR CONT. INTERNS. E
EMPRESA CONTÁBIL


TIMÍAS AGUIAR PARENTE GOMES
Secretária de Finanças


NAYARA LIMA ALCÂNTARA
CONTRO. ADORA