



Ofício nº 45/2015

Mucambo-Ce., aos 29 de Maio de 2015

Sr. Presidente,

Em cumprimento ao que determina os art. 165 § 3º da Constituição Federal, art. 52 da LRF e Instrução Normativa do TCM – Tribunal de Contas dos Municípios, encaminhamos a essa corte o **Relatório Resumido de Execução Orçamentária – RREO, referente ao 2º Bimestre de 2015. (Março e Abril)**, que se faz acompanhar de:

- Balanço Orçamentário (Receita e Despesa);
- Despesa por Função e Sub-Função;
- Receita Corrente Líquida;
- Demonstrativo das Receitas e Despesas Previdenciárias Próprias;
- Demonstrativo do Resultado Nominal;
- Demonstrativo do Resultado Primário;
- Demonstrativo dos Restos a Pagas;
- Demonstrativo das Receitas e Despesas com Manutenção e Desenvolvimento do Ensino;
- Demonstrativo da Receita de impostos e despesas próprias com a saúde;
- Demonstrativo das Parcerias Público e Privada;
- Demonstrativo Simplificado do Relatório Resumido da Execução Orçamentária.

Na oportunidade, renovamos votos de elevada e distinta consideração.

Cordialmente,


Wilebaldo Melo Aguiar
Prefeito Municipal

Exmo Sr.
Dr. FRANCISCO DE PAULA ROCHA AGUIAR
DD Presidente do Tribunal de Contas dos Municípios do Estado do Ceará
Fortaleza-Ce

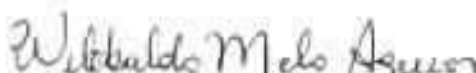


DECLARAÇÃO DE PUBLICAÇÃO DO RELATÓRIO RESUMIDO DA EXECUÇÃO ORÇAMENTÁRIA

DECLARAMOS, sob as penas da Lei, que o **Relatório Resumido da Execução Orçamentária – RREO, do município de Mucambo – Ceará, relativo ao 2º Bimestre de 2015. (Marco/Abril)**, foi publicado no Paço Municipal e nos demais locais de acesso público do Município, no dia 29 de Maio de 2015, em atendimento ao disposto nos artigos 52 e 53 da Lei Complementar nº 101, de 04 de maio de 2000.

Comprometo-me sob as penas da Lei, encaminhar nesta data, uma via presente declaração ao Tribunal de Contas dos Municípios do Estado do Ceará.

Mucambo-CE, 29 de Maio de 2015


Wilebaldo Melo Aguiar
Prefeito Municipal

Francisco Marcos Costa de Andrade
Contador da Prefeitura
CRC 13006


Francisco Marcos Costa de Andrade
Téc. Cont. da Prefeitura
CRC-CE 011924/0-7



Mucambo
Município do Ceará

EDITAL – Relatório Resumido da Execução Orçamentária da LRF-RREO

O Prefeito Municipal de Mucambo-CE, no uso de suas atribuições legais e de acordo com o estabelecido no Art. 52 da LRF, torna público que encontram-se publicados o RREO relativo ao 2º (segundo) Bimestre (Março – Abril) de 2015, no "site" <http://www.pmmucambo.com/gdip/gestaofiscalrqi/2014>, bem como afixados em espaço público (mural da prefeitura), local de ampla visibilidade nos poderes Executivo e Legislativo, Judiciário Estadual, Agência Bancária local e Correios.

Mucambo-CE, 29 de Maio de 2015.


Wilebaldo Melo Aguiar
Prefeito Municipal



M Município de
ucambo
Um Novo Tempo

RELATÓRIO RESUMIDO DA EXECUÇÃO ORÇAMENTÁRIA (RREO)

**2º Bimestre de 2015
(Março / Abril)**

REED - ANEXO I (LRF, ART. 31, INCISO I, ALÍNEA "a" E "b" DO INCISO II E § 1º.)

R\$ 1,00

RECEITAS ORÇAMENTÁRIAS	PREVISÃO INICIAL	PREVISÃO ATUALIZADA (a)	RECEITAS REALIZADAS			%	C/D	VALOR A REALIZAR (b-c)
			NO Bimestre (b)	3 B/m (c)	ATE O Bimestre (c)			
RECEITAS (receita intra-orçamentárias) (I)	51.019.826,00	51.019.826,00	5.429.779,59	30,54	10.956.279,10	21,47	40.563.546,90	
RECEITAS CORRENTES	45.346.092,00	45.145.092,00	3.500.770,59	11,74	10.627.279,10	23,58	34.318.812,90	
RECEITA TRIBUTÁRIA	770.656,00	770.656,00	123.385,04	22,52	219.391,00	41,44	451.264,00	
Impostos	733.736,00	733.736,00	171.807,85	23,31	115.583,29	42,89	420.132,71	
Taxas	34.900,00	34.900,00	2.077,19	5,95	3.809,71	30,91	31.091,00	
RECEITA PATRIMONIAL	251.400,00	251.400,00	71.277,02	27,91	109.623,18	42,92	145.776,62	
receitas imobiliárias	2.000,00	2.000,00	0,00	0,00	0,00	0,00	2.000,00	
receitas de valores mobiliários	253.400,00	253.400,00	71.277,02	28,24	109.623,18	43,43	147.776,62	
outras receitas patrimoniais	1.000,00	1.000,00	0,00	0,00	0,00	0,00	1.000,00	
RECEITA DE SERVIÇOS	3.599,00	3.599,00	1.693,25	31,24	1.124,05	31,54	7.325,95	
TRANSFERÊNCIAS CORRENTES	43.877.736,00	43.877.736,00	3.027.741,06	11,46	10.116.884,64	23,51	33.560.851,36	
Transferências intergovernamentais	33.391.816,00	33.391.816,00	3.027.741,06	15,06	10.116.884,64	30,80	23.074.931,36	
Transferências de convênios	10.485.900,00	10.485.900,00	0,00	0,00	0,00	0,00	10.485.900,00	
OUTRAS RECEITAS CORRENTES	238.800,00	238.800,00	27.074,22	11,34	80.205,43	33,58	153.584,57	
Multa e juros de mora	40.200,00	40.200,00	0,00	0,00	0,00	0,00	40.200,00	
indenizações e restituições	142.300,00	142.300,00	19.600,89	13,78	46.379,70	32,51	96.170,90	
receita da dívida ativa	56.100,00	56.100,00	4.013,13	34,28	33.875,13	60,29	22.223,67	
RECEITAS DE CAPITAL	5.673.734,00	5.673.734,00	129.008,00	7,20	129.008,00	2,20	5.544.726,00	
ALIENAÇÃO DE BENS	35.000,00	35.000,00	0,00	0,00	0,00	0,00	35.000,00	
Alienação de bens móveis	30.000,00	30.000,00	0,00	0,00	0,00	0,00	30.000,00	
alienação de bens imóveis	5.000,00	5.000,00	0,00	0,00	0,00	0,00	5.000,00	
TRANSFERÊNCIAS DE CAPITAL	5.638.734,00	5.638.734,00	129.008,00	7,10	129.008,00	2,20	5.329.726,00	
Transferências intergovernamentais	4.669.156,00	4.669.156,00	129.008,00	7,76	129.008,00	2,76	4.340.148,00	
Transferências de convênios	1.169.578,00	1.169.578,00	0,00	0,00	0,00	0,00	1.169.578,00	
RECEITAS (intra-orçamentárias) (II)	0,00	0,00	0,00	0,00	0,00	0,00	0,00	
SUBTOTAL DAS RECEITAS (III) = (I + II)	51.019.826,00	51.019.826,00	5.429.779,59	10,64	10.956.279,10	21,47	40.563.546,90	

OPERAÇÕES DE CRÉDITO / REFINANCIAMENTO (IV)

CEJ
 IJA


INDICAÇÃO DE CREDITO INTERNO Para refinanciamento da dívida adiantada Para refinanciamento da dívida contratada ORÇAMENTOS DE CREDITO LÍQUIDOS Para refinanciamento da dívida adiantada Para refinanciamento da dívida contratada	SALDO EM 31/03/2025 (IV) = (III) + (IV)		SALDO EM 31/03/2024 (III)		VARIACAO (V) = (III) - (IV)		
	2025	2024	2025	2024	2025	2024	
	51.019.826,00	51.019.826,00	5.478.770,39	30,64	40.956.229,10	21,47	40.983.541,90
DEBITO (VI)	-	-	-	-	0,00	-	-
TOTAL (VII) = (V) - (VI)	51.019.826,00	51.019.826,00	5.478.770,39	30,64	40.956.229,10	21,47	40.983.541,90

MARCOS DE EXERCÍCIOS ANTERIORES UTILIZADOS PARA CRÉDITOS ADICIONAIS
Superávit financeiro
Subsídios de créditos adicionais

RESERVA ORÇAMENTÁRIA	DOTAÇÃO FISCAL (d)	DOTAÇÃO ATUALIZADA (e)	DESPESAS EMPENHADAS		SALDO (g) = (d) - (f)	DESPESAS LIQUIDADAS		SALDO (i) = (e) - (h)	DESPESAS PAGAS ATÉ O ENCERRAR (j)	ANULACÃO DE INSCRITIVAS (k)
			NO BIMESTRE (f)	ATE O ENCERRAR (g)		NO BIMESTRE (h)	ATE O ENCERRAR (i)			
RESERVA (exceto Vtr Orçamentárias) (VIII)	51.019.826,00	51.019.826,00	3.795.629,16	17.365.340,04	13.454.455,56	8.491.316,10	42.323.429,70	6.632.418,72	9.071.404,54	
DESPESAS CORRENTES	31.202.826,00	31.310.926,00	1.625.171,17	30.624.198,74	15.206.727,26	7.697.835,16	29.481.050,34	6.001.811,74	8.908.163,58	
Despesas com pessoal e encargos sociais	17.692.500,00	17.692.500,00	0,00	10.455.500,00	7.242.000,00	4.821.152,11	12.876.337,83	1.902.248,27	5.634.352,82	
Juros e encargos financeiros	75.000,00	75.000,00	0,00	5.000,00	20.000,00	511,60	29.126,49	873,01	4.126,99	
Outras despesas correntes	13.985.326,00	14.608.426,00	1.625.171,17	6.163.698,74	4.444.727,66	1.939.311,71	11.732.583,06	2.417.276,48	1.267.838,72	
RESERVA DE CAPITAL	19.507.000,00	19.518.900,00	170.435,99	891.342,20	17.597.557,60	128.320,36	17.742.799,16	651.000,98	145.041,06	
Investimentos	18.497.000,00	18.268.000,00	163.435,99	811.342,20	17.457.557,60	101.264,67	17.310.819,18	591.120,86	71.107,18	
Apropriação de recursos	770.000,00	770.900,00	5.000,00	110.000,00	140.000,00	26.335,54	211.919,48	58.000,12	58.000,12	
RESERVA DE CONTINGÊNCIA	136.000,00	136.000,00	0,00	0,00	136.000,00	0,00	136.000,00	0,00	0,00	

689

NET




ORÇAMENTARIAL	0,00	0,00	0,00	0,00	0,00	0,00	0,00	0,00	0,00
SUBTOTAL DOS DESPESAS (XII)=(VIII+IX)	51.019.826,00	51.019.826,00	17.565.140,94	11.414.443,06	4.726.996,82	8.451.916,10	47.335.889,70	8.632.618,72	9.071.404,64
AMORTIZACAO DA DIVIDA									
REFINANCIAMENTO (XII)									
AMORT. DA DIVIDA EXT									
Divida Provisória									
Outras Dividas									
AMORT. DA DIVIDA INT									
Divida Mobiliária									
Outras Dividas									
SUBTOTAL COM REFINANCIAMENTO (XIII)=(X+XI)	51.019.826,00	51.019.826,00	17.565.140,94	11.414.443,06	4.726.996,82	8.451.916,10	47.335.889,70	8.632.618,72	9.071.404,64
SUPERAVEL (XIII)	-	-	-	-	-	2.482.942,80	-	-	-
TOTAL (XIV)=(XII+XIII)	51.019.826,00	51.019.826,00	17.565.140,94	11.414.443,06	4.726.996,82	10.934.858,90	47.335.889,70	8.632.618,72	9.071.404,64

RECEITAS ORÇAMENTÁRIAS	PREVISÃO INICIAL	PREVISÃO ATUALIZADA (a)	RECEITAS REALIZADAS			SALDO A REALIZAR (a-c)
			NO Bimestre (b)	AT O Bimestre (c)	X	
RECEITAS (Intra-orçamentárias) (II)	0,00	0,00	0,00	0,00	0,00	0,00
RECEITAS CORRENTES	0,00	0,00	0,00	0,00	0,00	0,00
RECEITAS DE CAPITAL	0,00	0,00	0,00	0,00	0,00	0,00

DESPESAS INTRA-ORÇAMENTÁRIAS (G)	DOTACAO INICIAL (e)	DOTACAO ATUALIZADA (f)	DESPESAS LIQUIDADAS			SALDO	DESPESAS EM RESTOS A PAGAR EM FOLHA DE RENDAS (g-h-i)
			NO Bimestre (g)	AT O Bimestre (h)	Até o Bimestre (i)		
DESPESAS INTRA-ORÇAMENTÁRIAS (G)							



Handwritten initials and signature at the bottom of the page.


	EMPLETADO	SEMESTRE (P)	(2)-(1)=P2	REMESSA	SEMESTRE (R)	(3)-(2)=R2	(4)	(5)	(6)
DESEMBOLSOS (INTRA-ORÇAMENTARIOS)	0,00	0,00	0,00	0,00	0,00	0,00	0,00	0,00	0,00
DESEMBOLSOS EXTRA-ORÇAMENTARIOS	0,00	0,00	0,00	0,00	0,00	0,00	0,00	0,00	0,00
DESEMBOLSOS DE CAPITAL	0,00	0,00	0,00	0,00	0,00	0,00	0,00	0,00	0,00

FONTE: SISTEMA: AGES LAFORMASSE - UNIDADE RESPONSÁVEL: Prefeitura Municipal de Mucambo - DATA DA EXECUÇÃO 29/05/2013 - HORA DA IMPRESSÃO: 10:11:46

NOTA: (*) - no rubricado da 3ª coluna poderá haver reduções de dotação. Por este motivo, as rubricas foram deduzidas na própria coluna de 'créditos adicionais', ativo pelo qual esta coluna poderá conter valores negativos, não sendo portanto obrigatório ser exibido valores negativos na coluna 'créditos adicionais'.


THAIS AQUINO CAVENTE GOMES
Secretaria Municipal de Finanças


SERV. CONTÁBIL. CONT. INTERNS E
IMPRESA CONTÁBIL.


THAIZA AGUIAR ASSUNTO GOMES
Secretaria Municipal de Finanças
Portaria 08/2013


THAIZA AGUIAR ASSUNTO GOMES
CONTABILIZADA

2º Bimestre de 2015 (Mês a Abril)

RREO - Anexo 2 (LRF, art. 37, inciso II, alínea "c")

R\$ 1.000

FUNÇÃO / SUBFUNÇÃO	DOTAÇÃO LÍQUIDA	DOTAÇÃO AFUNDADA	DESPESAS ESPECÍFICAS				TOTAL	DESPESAS CANCELADAS				TOTAL
			NO BIMESTRE	ATE O BIMESTRE (a)	INTRA- MENSAL (b)	(c) = (a-b)		NO BIMESTRE	ATE O BIMESTRE (c)	(d) = (a-d)		
											(e) = (a-b)	
DESPESAS (EXCETO INTRA-ORÇAMENTARIAS) (1)	31.019.826,00	31.019.826,00	17.565.540,96	100,00	100,00	13.454.455,06	1.716.190,87	8.493.836,30	20,65	41.515.887,70		
LEGISLATIVA	1.557.426,00	1.567.426,00	0,00	0,00	0,00	1.567.426,00	0,00	0,00	0,00	1.567.426,00		
AÇÃO LEGISLATIVA	1.557.426,00	1.567.426,00	0,00	0,00	0,00	1.567.426,00	0,00	0,00	0,00	1.567.426,00		
ADMINISTRAÇÃO	4.296.400,00	4.091.900,00	298.267,74	2,67	24,82	1.837.731,99	654.919,35	1.749.385,35	24,71	1.744.314,65		
Planejamento e Orçamento	262.600,00	161.620,00	17.297,13	131,24	0,69	140.302,83	34.722,49	47.315,53	0,36	214.284,62		
Administração Geral	3.891.800,00	4.089.300,00	561.610,61	2.199.486,90	13,46	1.697.429,16	611.180,38	1.171.357,66	13,60	2.917.342,54		
Controle Interno	229.000,00	129.000,00	0,00	80.000,00	0,46	49.500,00	13.016,08	30.112,16	0,75	91.887,84		
Políticas	14.000,00	14.000,00	0,00	0,00	0,00	14.000,00	0,00	0,00	0,00	14.000,00		
REGIÃO NUTRITA	352.400,00	152.400,00	3.196,53	74.328,84	0,42	79.071,16	19.017,39	33.371,53	0,40	118.828,45		
POLICIAAMENTO	152.400,00	152.400,00	3.196,53	74.328,84	0,42	79.071,16	19.017,39	33.371,53	0,40	118.828,45		
ASSISTÊNCIA SOCIAL	1.774.600,00	1.814.100,00	21.600,21	645.716,78	1,90	1.348.373,22	166.102,88	235.733,11	1,34	1.448.140,97		
Administração Geral	699.900,00	699.400,00	25.326,91	612.109,14	2,52	251.833,86	100.297,79	303.994,67	2,28	102.425,11		
Assistência ao Idoso	99.300,00	129.600,00	9.368,80	11.104,90	0,18	98.635,10	6.010,55	6.070,55	0,07	113.723,43		
Assistência à Criança e ao A	298.200,00	311.700,00	22.119,90	97.751,50	0,56	233.944,50	21.716,50	34.395,07	0,41	197.184,95		
Assistência Comunitária	634.700,00	636.200,00	13.984,50	116.164,74	0,65	521.315,76	56.194,98	51.009,04	0,60	585.100,96		
Eventos de Trabalho	40.000,00	40.000,00	0,00	0,00	0,00	40.000,00	0,00	0,00	0,00	40.000,00		
Saúde	10.650.800,00	10.677.900,00	171.142,28	6.811.181,74	77,58	3.832.314,76	1.477.718,66	2.298.443,23	27,06	6.591.456,77		
Administração Geral	2.144.000,00	2.620.000,00	21.453,44	1.329.964,65	2,57	1.690.065,91	280.856,32	383.037,11	6,46	2.254.922,87		
Atenção Básica	1.043.800,00	3.081.800,00	142.662,19	916.030,26	5,26	2.159.799,74	121.954,23	490.420,80	1,77	2.591.379,20		
Assistência Hospitalar e Amb	4.350.000,00	4.172.100,00	369.444,28	2.429.289,77	17,74	1.858.810,21	780.171,62	1.208.740,27	11,05	3.261.359,76		
suporte profilático e terapê	163.000,00	163.000,00	0,00	21.416,32	0,11	141.583,68	6.266,28	20.320,44	0,12	254.629,16		
Unidades Epidemiológica	258.000,00	258.000,00	18.568,87	131.724,64	0,86	304.273,16	70.490,24	175.884,24	1,73	351.113,76		
OUTROS	38.899.500,00	18.567.800,00	636.840,83	7.821.836,76	42,31	10.745.961,24	2.068.633,83	3.729.392,23	41,91	14.837.837,72		
Administração Geral	17.000,00	17.000,00	0,00	0,00	0,00	17.000,00	0,00	0,00	0,00	17.000,00		

(Handwritten signatures and initials)

LEI - Anexo 2 (100, art. 32, inciso II, alínea c')

R\$ 1,00

FUNÇÃO / SUBFUNÇÃO	DOTAÇÃO INICIAL	DOTAÇÃO ATUALIZADA (A)	DESPESAS EMPENHADAS				DESPESAS LIQUIDADAS				SALDO (A) - (C) - (D) - (E)
			RRE	RRE	RRE		RRE	RRE	RRE		
					(C)	(D)			(E)	(F)	
Alimentação e Nutrição	473.000,00	473.000,00	85.547,50	121.607,70	0,00	351.337,30	84.147,50	120.207,70	1,42	312.797,10	12.751.868,75
Exercício Fundante	18.132.500,00	18.042.800,00	534.877,08	6.930.359,81	49,14	9.131.240,19	1.795.983,03	1.790.531,23	18,74	12.751.868,75	100.000,00
Exercício 2011	320.000,00	320.000,00	0,00	0,00	0,00	320.000,00	0,00	0,00	0,00	0,00	261.957,25
Exercício 2012	350.000,00	320.000,00	34.474,25	140.074,25	1,03	329.925,75	65.571,85	86.002,25	1,64	261.957,25	1.178.421,80
Educação Infantil	1.548.000,00	1.555.400,00	0,00	490.000,00	2,79	871.400,00	95.864,31	106.978,70	2,70	1.178.421,80	175.762,12
Educação de Jovens e Adultos	270.000,00	270.000,00	0,00	270.000,00	0,68	285.000,00	22.118,94	44.737,88	0,52	175.762,12	243.452,91
CULTURA	272.500,00	288.300,00	11.083,60	118.083,60	0,46	277.416,40	35.760,99	45.047,09	0,33	243.452,91	9.548.907,20
Influência Cultural	272.500,00	288.300,00	11.083,60	118.083,60	0,46	277.416,40	35.760,99	45.047,09	0,33	243.452,91	9.548.907,20
ORÇAMENTO	9.882.000,00	8.789.300,00	174.490,17	621.818,12	2,41	9.365.681,83	117.659,33	174.632,60	2,84	8.548.907,20	5.185.181,50
Terra Estrutura Urbana	5.100.000,00	5.200.300,00	0,00	14.739,82	0,10	5.185.560,18	15.337,20	15.337,20	0,16	5.185.181,50	8.799.689,90
Serviços Urbanos	4.509.000,00	4.509.000,00	174.490,17	607.078,27	2,12	4.101.920,93	92.321,83	209.315,20	2,46	8.799.689,90	40.000,00
Luz	80.000,00	80.000,00	0,00	0,00	0,00	80.000,00	0,00	0,00	0,00	40.000,00	320.064,90
SANEAMENTO	780.000,00	806.000,00	0,00	251.933,10	1,61	520.064,90	62.748,21	261.953,10	1,17	320.064,90	199.751,77
Saneamento Básico Urbano	260.000,00	260.000,00	0,00	60.748,21	0,14	239.751,77	60.748,21	60.748,21	0,21	199.751,77	100.000,00
Preservação e Conservação de Recursos Hídricos	300.000,00	500.000,00	0,00	0,00	0,00	500.000,00	0,00	0,00	0,00	20.313,13	215.485,87
Preservação Hídrica	220.000,00	246.000,00	0,00	225.686,87	1,28	20.313,13	0,00	0,00	0,00	215.485,87	215.822,44
AGRICULTURA	1.465.000,00	1.479.100,00	114.140,10	601.322,44	2,28	1.077.777,56	135.802,82	215.822,44	2,51	1.263.277,56	142.874,81
Administração Geral	429.000,00	441.000,00	17.342,94	609.607,11	1,76	133.292,89	164.114,19	160.271,19	1,89	312.874,81	922.881,29
Abastecimento	958.000,00	958.000,00	0,00	35.113,21	0,20	922.881,79	11.424,24	11.424,24	0,41	912.457,55	34.020,96
Economia Rural	78.000,00	78.000,00	16.197,11	36.397,12	0,32	21.602,88	29.873,04	19.879,04	0,24	106.776,48	108.276,18
COMÉRCIO E SERVIÇOS	338.300,00	338.300,00	140,00	85.420,00	0,49	32.480,00	15.481,74	11.501,52	0,17	108.276,18	100.000,00
Administração Geral	338.300,00	338.300,00	140,00	85.420,00	0,49	32.480,00	15.481,74	11.501,52	0,17	108.276,18	100.000,00
ENERGIA	300.000,00	300.000,00	0,00	0,00	0,00	300.000,00	0,00	0,00	0,00	100.000,00	100.000,00
Energia Elétrica	300.000,00	300.000,00	0,00	0,00	0,00	300.000,00	0,00	0,00	0,00	100.000,00	100.000,00
TRANSPORTE	638.000,00	638.000,00	0,00	0,00	0,00	638.000,00	0,00	0,00	0,00	638.000,00	638.000,00
Transporte Rodoviário	638.000,00	638.000,00	0,00	0,00	0,00	638.000,00	0,00	0,00	0,00	638.000,00	638.000,00
RESERVO LÍQUIDO	211.900,00	211.900,00	0,00	89.300,00	0,41	227.600,00	17.455,34	14.910,66	0,41	276.987,12	176.987,12

Handwritten signatures and initials are present on the right side of the page, including a large signature at the top right and initials 'NEX' and 'ESP.' at the bottom right.


RREO - ANEXO 7 - LRF, Art. 57, inciso II, alínea 'c')

3º Bimestre de 2011 (Janeiro a Abril)

R\$ 1,00


FUNÇÃO / SUBFUNÇÃO	ORÇAM. EXECUC. ANULADA	ORÇAM. EXECUC. ANULADA	DESPESAS EMPENHADAS				DESPESAS LIQUIDADAS				SALDO
			RREO		RREO		RREO		RREO		
			NO	IMPORTE	NO	IMPORTE	NO	IMPORTE	NO	IMPORTE	
Administração Geral	143.000,00	143.000,00	0,00	89.300,00	0,51	94.400,00	17.455,14	14.110,68	0,41	148.000,32	
Despesa Corrente	14.000,00	14.000,00	0,00	0,00	0,00	14.000,00	0,00	0,00	0,00	14.000,00	
ENCARGOS ESPECIAIS	281.000,00	281.000,00	1.000,00	233.000,00	0,77	110.000,00	77.049,19	58.933,13	0,68	226.066,87	
Reforço de Pessoal da Divisão de	281.000,00	281.000,00	1.000,00	233.000,00	0,77	110.000,00	77.049,19	58.933,13	0,68	226.066,87	
RESERVA DE CONTINGÊNCIA	150.000,00	150.000,00	0,00	0,00	0,00	150.000,00	0,00	0,00	0,00	150.000,00	
Reserva de Contingência	150.000,00	150.000,00	0,00	0,00	0,00	150.000,00	0,00	0,00	0,00	150.000,00	
DEPESAS (INTRA-ORÇAMENTARIAS) (11)	0,00	0,00	0,00	0,00	0,00	0,00	0,00	0,00	0,00	0,00	
TOTAL (11) + (2) + (3)	53.019.816,00	53.019.816,00	1.799.679,36	17.565.340,94	100,00	11.414.485,00	4.726.096,82	8.401.016,30	26,63	42.535.883,70	

ROU: 317000 - Asser Informática - Unidade Responsável: Prefeitura Municipal de Macambo - DATA DA EMISSÃO: 28/06/2011 - HORA DA EMISSÃO: 10:51:55


 WELLINGTON MANOEL
 Prefeito Municipal


 SÉRGIO
 PREFEITA TORTEL


 THALES AQUINO
 SECRETÁRIO DE FINANÇAS


 WAGNER
 CONTROLADOR

Thales Aquino Assunto Gomes
 Secretário de Finanças
 Prefeitura Municipal de Macambo
 Portaria 08/2011

ESPECIFICAÇÃO	EVOLUÇÃO DA RECEITA REALIZADA NOS ÚLTIMOS 12 MESES										
	ago/2014	jun/2014	ju/2014	ago/2014	set/2014	out/2014	nov/2014				
RECEITAS CORRENTES (I)	3.079.837,39	3.007.110,49	2.812.204,56	2.494.398,66	2.415.654,97	2.412.396,66	2.763.737,14				
Receita tributária	37.066,08	73.903,85	45.497,93	56.154,08	69.400,70	69.702,70	14.881,79				
IPRU	0,00	0,00	0,00	0,00	0,00	0,00	119,39				
ISS	19.068,51	22.895,52	18.519,40	23.471,31	34.421,64	27.629,08	19.292,63				
ITBI	1.080,00	0,00	0,00	2.600,00	2.111,20	440,00	1.040,00				
IRRF	35.734,59	49.704,89	26.246,20	28.072,39	32.102,50	45.685,93	33.294,93				
Outras receitas tributárias	1.182,98	1.303,44	732,33	2.140,38	766,38	945,89	1.134,84				
Receita patrimonial	19.339,63	18.863,06	21.707,56	21.399,26	20.695,59	23.476,20	21.539,42				
Receita de serviços	0,00	12,70	5,10	30,48	0,00	25,40	7,62				
Transferências correntes	2.982.010,57	2.890.412,13	2.722.122,92	2.406.033,98	2.310.862,00	2.311.493,15	2.676.459,36				
Cota-parte do FPM	1.160.495,03	870.296,38	747.474,47	908.054,31	795.985,52	752.288,29	995.749,24				
Cota-parte do ICMS	402.861,10	408.541,19	433.970,35	430.096,92	464.061,04	461.841,23	478.686,41				
Cota-parte do IPVA	17.508,03	5.263,92	6.123,48	4.456,17	2.644,73	2.751,48	2.866,34				
Cota-parte do ITR	0,00	16,45	23,10	11,82	163,50	365,12	19,62				
Transferências da LC 87/96	1.551,62	1.551,62	1.551,62	1.551,62	1.551,62	1.551,62	1.551,62				
Transferências da LC 61/89	1.502,81	1.431,35	1.470,44	1.535,70	1.476,37	1.527,50	1.754,04				
Transferências do Fundeb	3.094.914,02	627.021,99	600.638,54	662.301,24	630.606,99	617.247,17	693.412,82				
Outras transferências correntes	301.237,98	981.289,23	930.870,92	418.046,20	414.222,23	473.925,19	502.418,97				
Outras receitas correntes	21.371,11	3.938,75	22.571,05	10.550,55	14.696,58	7.695,21	10.868,95				
DEDUÇÕES (II)	317.183,69	257.470,10	238.122,61	269.137,22	253.206,43	244.063,08	296.125,48				
Debit. de receita para formação do Fundeb	317.183,69	257.470,10	238.122,61	269.137,22	253.206,43	244.063,08	296.125,48				
RECEITA CORRENTE LIQUIDA (III)=(I-II)	2.762.653,70	2.749.710,39	2.574.081,95	2.225.161,44	2.162.148,54	2.168.333,58	2.467.611,66				

NLP

CEP




ESPECIFICAÇÃO	EVOLUÇÃO DA RECEITA REALIZADA NOS ÚLTIMOS 12 MESES						TOTAL (ÚLTIMOS 12 MESES)	PREVISÃO ATUALIZADA EXERCÍCIO
	Dez/2014	Jan/2015	Fev/2015	Mar/2015	Abr/2015			
RECEITAS CORRENTES (I)	3.604.844,47	3.067.710,51	3.157.200,07	2.041.524,45	3.210.332,97	34.086.992,36	48.947.892,00	
receita tributária	116.442,76	76.674,70	69.131,80	75.525,08	98.059,96	862.570,49	770.616,00	
IPTU	16.206,33	0,00	0,00	0,00	0,00	36.325,72	50.000,00	
ISS	40.367,83	25.071,01	37.052,21	33.388,29	44.523,71	343.101,94	256.900,00	
ITBI	0,00	3.656,70	380,00	380,00	0,00	11.087,40	10.816,00	
IREE	38.884,68	46.978,88	30.987,14	38.758,45	52.457,40	458.856,98	458.000,00	
Outras receitas tributárias	583,97	1.018,61	712,51	998,34	1.076,85	12.596,41	34.000,00	
receita patrimonial	18.838,22	17.702,77	20.643,39	23.854,36	47.422,66	205.472,12	255.400,00	
receita de serviços	7,62	25,48	55,40	1.083,25	10,00	1.162,97	3.500,00	
Transferências correntes	3.454.094,58	2.950.274,70	3.037.420,97	2.523.168,83	3.075.659,06	33.360.077,23	47.679.536,00	
Cota-parte do FPM	1.601.569,88	1.274.376,20	1.249.729,83	910.255,59	982.450,19	12.198.785,41	12.870.920,00	
Cota-parte do ICMS	529.265,51	457.115,43	432.531,48	449.789,33	456.019,79	5.407.280,55	5.617.780,00	
Cota-parte do IPVA	1.147,96	40.580,46	82.655,80	22.932,82	23.490,03	214.451,04	280.000,00	
Cota-parte do ITR	28,91	6,13	0,00	0,00	20,44	855,11	6.000,00	
Transferências da LC 87/96	3.103,24	0,00	0,00	0,00	6.341,90	20.106,48	38.000,00	
Transferências da LC 61/89	1.730,71	3.427,13	2.038,88	1.999,91	2.094,69	21.919,51	17.200,00	
Transferências do Funes	750.150,41	729.475,81	1.047.605,31	630.355,54	1.282.078,51	9.366.808,39	10.317.000,00	
Outras transferências correntes	588.197,92	495.293,12	222.739,65	487.793,64	323.163,47	6.109.670,77	18.133.536,00	
Outras receitas correntes	15.461,29	23.122,96	30.008,25	17.892,93	9.181,29	187.659,51	238.800,00	
DEDUÇÕES (II)	326.106,81	345.091,02	353.411,08	277.003,41	294.083,40	3.471.156,36	3.801.800,00	
ded. de receita para formação do Fundeb	326.106,81	345.091,02	353.411,08	277.003,41	294.083,40	3.471.156,36	3.801.800,00	
RECEITA CORRENTE LÍQUIDA (III)=(I-II)	3.278.737,66	2.722.619,51	2.803.888,99	2.364.521,02	2.916.249,57	31.215.836,00	45.146.092,00	

FONTE: SISTEMA: ASPEC INFORMATICA - UNIDADE RESPONSÁVEL: PREFEITURA MUNICIPAL DE MUCAMBO - DATA DA EMISSÃO: 29/05/2015 - HORA DA EMISSÃO: 10:52:07

CEG




MS

Ceará

Governo Municipal de Mucambo
Contabilidade

REDO - ANEXO 3 (LRF, ART. 53, INCISO II)

RELATÓRIO RESUMIDO DA EXECUÇÃO ORÇAMENTÁRIA
DEMONSTRATIVO DA RECEITA CORRENTE LÍQUIDA
ORÇAMENTO FISCAL E DA SEGURIDADE SOCIAL
7º Bimestre de 2013 (até abril)


em R\$

R\$ 1,00


IRALYS AGUIAR PUJENTE GOMES
Prefeita Municipal


SERVIÇO CONTROLADORIA, CONTÁBIL, INTERIUS E
EMPRESA CONTÁBIL


IRALYS AGUIAR PUJENTE GOMES
Secretária de Finanças


NAYANA LIMA ALCANTARA
CONTABILIZADORA


Thais Aguiar Assunção Gomes
Secretária de Finanças
Prefeitura Municipal de Mucambo
Portaria 052/13

REPO - ANEXO 5 (LRF, ART. 53, inciso III) 03 1,00

	S A L D O S			
	EM	EM	EM	EM
	31/DEZ/2014 (a)	31/03/15 a 30/04/15 (b)	01/05/15 a 30/06/15 (c)	30/06/15 a 30/06/15 (d)
DÍVIDA FISCAL LÍQUIDA				
DÍVIDA CONSOLIDADA (I)	3.554.018,52	3.522.493,99	3.491.958,40	
DEDUÇÕES (II)	0,00	805.775,82	796.036,31	
Disponibilidade de caixa líquida				
Demais Passivos financeiros	2.663.634,16	4.171.334,82	4.123.686,13	
(-) Restos a pagar processados (exceto precatórios)	109.538,15	169.538,15	169.538,15	
	3.105.798,16	3.475.007,15	3.417.167,97	
DÍVIDA CONSOLIDADA LÍQUIDA (III) = (I - II)	3.554.018,52	2.716.718,17	2.699.902,09	
RECEITAS DE PRIVATIZAÇÕES (IV)	0,00	0,00	0,00	
PASSIVOS RECONHECIDOS (V)	0,00	0,00	0,00	
DÍVIDA FISCAL LÍQUIDA (VI) = (III + IV - V)	3.554.018,52	2.716.718,17	2.699.902,09	

	PERÍODO DE REFERÊNCIA	
	NO BIMESTRE (c-b)	ATÉ BIMESTRE (c-a)
RESULTADO NOMINAL		
VALOR	-16.816,08	-854.116,43

DISCRIMINAÇÃO DA META FISCAL		VALOR CORRENTE
META DO RESULTADO NOMINAL FIXADA NO ANEXO DE METAS FISCAIS DA LOB PARA O EXERCÍCIO DE REFERÊNCIA		47.587.773,77




NEX



REGIME PREVIDENCIÁRIO

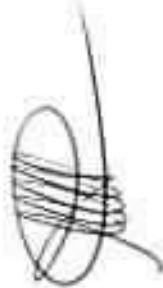
	S A L D O S			
	EM	EM	EM	EM
	11/DEZ/2014 (a)	31/12/15 = FEV/15 (b)	MAR/15 a ABR/15 (c)	
DÍVIDA FISCAL LÍQUIDA PREVIDENCIÁRIA				
DÍVIDA CONSOLIDADA PREVIDENCIÁRIA (VII)	0,00	0,00	0,00	0,00
Passivo atuarial	0,00	0,00	0,00	0,00
Demais dívidas	0,00	0,00	0,00	0,00
REDUÇÕES (VIII)				
Disponibilidade de caixa bruta	0,00	0,00	0,00	0,00
Investimentos	0,00	0,00	0,00	0,00
Demais haveres financeiros	0,00	0,00	0,00	0,00
(-) restos a pagar processados	0,00	0,00	0,00	0,00
DÍVIDA CONSOLIDADA LÍQUIDA PREVIDENCIÁRIA (IX) = (VII - VIII)	0,00	0,00	0,00	0,00
PASSIVOS RECONHECIDOS (X)	0,00	0,00	0,00	0,00
DÍVIDA FISCAL LÍQUIDA PREVIDENCIÁRIA (XI) = (IX - X)	0,00	0,00	0,00	0,00


FONTE: SISTEMA: ASJUC INFORMÁTICA - UNIDADE RESPONSÁVEL: Prefeitura Municipal de Mucambo - DATA DA EMISSÃO: 29/05/2015 - HORA DA EMISSÃO: 10:52:25

Nota - O valor do item 'II' somente será preenchido se for positivo.
 - O valor do item 'VIII' somente será preenchido se for positivo.

WEX


WEX





MILEBALDO AELLO AQUILAR
Prefeito Municipal


SERV. CONTROL. CONTRAS. CONT., INTERÇOS E
EMPRESA CONTÁBIL


THAIS AGUIAR PARENTE GOMES
Secretária de Finanças

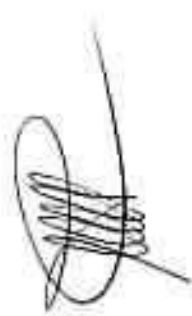

JAYARA LIMA ALECHIMIA
CONTROLADORA

Thais Aguiar Parente Gomes
Secretária de Finanças
Prefeitura Municipal de Mucambo
Portaria 06/2013

RREO - ANEXO 6 (LRF, Art. 53, inciso III)

R\$ 1,00

	RECEITAS PRIMARIAS	PREVISÃO ATUALIZADA	RECEITAS REALIZADAS	
			ATE O Bimestre	ATE O Bimestre ANTERIOR
RECEITAS PRIMARIAS CORRENTES (I)				
Receita tributária				
IPVA		44.693.693,00	30.717.633,72	9.319.948,38
IPI		770.656,00	119.331,60	347.710,95
ITR		30.000,00	0,00	0,00
ISS		256.900,00	142.033,22	73.671,90
ITBI		10.856,00	4.436,20	760,00
IRMS		458.000,00	369.331,87	170.269,36
Outras receitas tributárias		34.500,00	3.868,31	3.559,81
receita patrimonial líquida		1.000,00	0,00	0,00
receita patrimonial		255.400,00	169.023,38	67.602,33
(-) Aplicações Financeiras		757.400,00	109.023,38	67.602,33
Transferências correntes		41.377.736,00	10.336.864,64	9.624.256,35
Cota-parte do FPM		10.298.036,00	3.433.497,55	1.299.688,47
Cota-parte do ICMS		4.654.234,00	1.436.365,07	2.407.943,55
Convênios		10.485.950,00	0,00	0,00
Outras transferências correntes		18.441.596,00	5.387.072,07	4.896.624,36
Outras receitas correntes		242.300,00	83.179,48	67.381,05
Divida ativa		36.100,00	31.876,33	10.194,26
Diversas receitas correntes		336.200,00	47.503,15	37.386,77
RECEITAS DE CAPITAL (II)		5.873.734,00	129.000,00	241.500,00
Operações de crédito (III)		0,00	0,00	0,00
Aportação de bens (IV)		15.000,00	0,00	0,00
Alienação de bens (V)		3.833.734,00	129.000,00	341.500,00
Transferências de capital		1.205.000,00	0,00	6.000,00
Convênios		4.669.136,00	129.000,00	235.500,00
Outras transferências de capital		3.858.734,00	129.000,00	341.500,00
RECEITAS PRIMARIAS DE CAPITAL (VI) = (II - III - IV - V)		50.732.426,00	10.846.853,72	10.161.444,38




MAN

	RECEITAS PRELIMINARES		DESPESAS EMPENHADAS		DESPESAS LIQUIDADAS	
	DETALHADA	ATUALIZADA	ATE O BIMESTRE EXERCÍCIO ATUAL	ATE O BIMESTRE EXERCÍCIO ANTERIOR	ATE O BIMESTRE EXERCÍCIO ATUAL	ATE O BIMESTRE EXERCÍCIO ANTERIOR
DESPESAS CORRENTES (VIII)	31.310.976,00	31.310.976,00	16.624.109,74	27.817.315,44	7.407.815,16	8.187.074,36
Pessoal e encargos sociais	17.497.100,00	17.497.100,00	10.451.505,00	16.077.439,62	4.821.102,13	4.793.191,86
Juros e encargos da dívida (IX)	23.000,00	23.000,00	3.000,00	0,00	871,01	0,00
Outras despesas correntes	14.628.476,00	14.628.476,00	6.153.604,74	11.794.875,82	2.473.842,02	3.391.684,30
DESPESAS FINANCEIRAS CORRENTES (XI) - (XII) - (X)	12.401.976,00	12.401.976,00	14.429.198,74	17.417.115,44	7.696.962,15	8.187.074,16
DESPESAS DE CAPITAL (XIV)	18.314.900,00	18.314.900,00	941.242,20	4.546.743,37	796.101,14	1.041.744,77
Investimentos	18.208.900,00	18.208.900,00	811.242,20	4.403.234,39	718.041,02	1.011.214,09
Inversões financeiras	0,00	0,00	0,00	0,00	0,00	0,00
Concessão de empréstimos (XIII)	0,50	0,50	0,00	0,00	0,00	0,00
Aquisição de título de capital já integralizados(XIII)	0,00	0,00	0,00	0,00	0,00	0,00
Amortização de dívida (XIV)	270.000,00	270.000,00	130.000,00	141.581,99	18.068,12	42.529,68
DESPESAS PRINCIPAIS DE CAPITAL (XV) = (XI) - (XII) - (XIII) - (XIV)	18.288.900,00	18.288.900,00	811.242,20	4.403.234,39	718.041,02	1.021.214,09
Reserva de contingência (XXI)	150.000,00	150.000,00	0,00	0,00	0,00	0,00
Reserva do RPPS (XXII)	0,00	0,00	0,00	0,00	0,00	0,00
DESPESA PRELIMINAR TOTAL (VIII)-(IX + X) + (XIV) + (XV)	50.774.826,00	50.774.826,00	17.410.340,94	47.672.769,83	8.415.026,17	9.188.376,25
RESULTADO PRELIMINAR (XVI) = (VII) - (VIII)	37.600,00	37.600,00	-	-	2.411.632,53	971.113,11
SALDOS DE EXERCÍCIOS ANTERIORES	-	-	-	-	-	-

RECONCILIAÇÃO DA META FISCAL	VALOR CORRENTE
META DE RESULTADO PRELIMINAR ESTADA NO ANEXO DE METAS FISCAIS DA LOA PARA O EXERCÍCIO DE REFERÊNCIA	47.581.273,77

DMT - SISTEMA ASPEC Informativo - UNIDADE RESPONSÁVEL: Prefeitura Municipal de Macabão - DATA DA EMISSÃO: 18/05/2015 - HORA DA EMISSÃO: 10:32:47



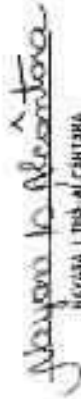


NEX


AELIVALDO ALBUQUERQUE
Prefeito Municipal


SERY CORTES
EMPRESA CONTABIL


THAIS ACILDE PARENTE GOMES
Secretária de Finanças


NAYARA LIMA ALCANTARA
CONTABILADORA

RREO - ANEXO 7 (RF-41 33.10.150 V)

43 1,00

ÍNDICE / ORÇAO	RESTOS A PAGAR PROCESSADOS					
	INCLUIÇÃO			A PAGAR		
	(A)	(B)	(C)	(D)	(E)	(F)
INCLUIÇÕES EM 31 DE OUT. ANTERIORES	INCLUIÇÕES EM 31 DE OUT. ATUAL	PAGOS	CANCELADOS	A PAGAR		
RESTOS A PAGAR EXERCÍCIO 2010-ORÇAMENTO 11:	1.443.382,27	1.653.418,91	1.180.558,37	0,00	1.725.242,81	
EXECUTIVO	1.443.382,27	1.653.418,91	1.180.558,37	0,00	1.725.242,81	
2009-SEC. DE EDUCAÇÃO E DESPORTO	6.000,11	0,00	0,00	0,00	6.000,11	
2009-SECRETARIA DE OBRAS E URBANISMO	1.027,58	0,00	0,00	0,00	1.027,58	
2010-GABINETE DO PREFEITO	1.731,00	0,00	0,00	0,00	1.731,00	
2010-SEC. MUNICIPAL DE CULTURA E TURISMO	11.215,00	0,00	0,00	0,00	11.215,00	
2010-SECRETARIA DE EDUCAÇÃO	373.633,58	0,00	0,00	0,00	373.633,58	
2010-SECRETARIA DE EDUCAÇÃO	27.085,31	0,00	0,00	0,00	27.085,31	
2010-SECRETARIA DE SAÚDE	342.446,42	0,00	0,00	0,00	342.446,42	
2010-SEC. MUN. DE TRABALHO E ASSIST. SOC.	71.678,38	0,00	0,00	0,00	71.678,38	
2010-SECRETARIA DE FINANÇAS	37.808,73	0,00	0,00	0,00	37.808,73	
2010-SEC. MUNIC. ENFERMAGEM E URGAN	1.153,00	0,00	0,00	0,00	1.153,00	
2010-SEC. MUNIC. AGRIC. MEIO AMBI. REC. M	13.157,00	0,00	0,00	0,00	13.157,00	
2010-SEC. MUNIC. ESP. LAZER E JUVENTUDE	209,30	0,00	0,00	0,00	209,30	
2011-PREFEITURA	0,00	0,00	0,00	0,00	0,00	
2011-IMP. - FUNDO MUNICIPAL DE EDIFICIO	6.208,00	0,00	0,00	0,00	6.208,00	
2011-FUNDO MUNICIPAL DE SAÚDE	3.339,40	0,00	0,00	0,00	3.339,40	
2011-FUNDO MUNICIPAL DE ASSISTENCIA SOC	700,00	0,00	0,00	0,00	700,00	
2011-PREFEITURA	891,00	0,00	0,00	0,00	891,00	
2011-PREFEITURA	563,00	0,00	0,00	0,00	563,00	
2011-SECRETARIA DE PLANEJAMENTO	40,00	0,00	0,00	0,00	40,00	
2011-GABINETE DO PREFEITO	23.246,60	0,00	0,00	0,00	23.246,60	
2011-SEC. MUNIC. CULTURA E TURISMO	11.129,00	0,00	0,00	0,00	11.129,00	
2011-FUNDO	70.804,43	0,00	0,00	0,00	70.804,43	

CEPE

NAEX

RREO - ANEXO 7 (LRF, Art. 53, inciso V)

R\$ 1,00

PODER / ORÇAO	RESTOS A PAGAR PROCESSADOS					
	INSCRITOS		PAGOS	CANCELADOS	A PAGAR	TOTAL (a+b+d)
	EM PRESCRICAO ANTERIORES	EM DEB. EXEC. ANTERIOR				
(a)	(b)	(c)	(d)	(e)	(f)	
2011-FME - FUNDO MUNICIPAL DE EDUCACAO	94.711,71	0,00	0,00	0,00	94.711,71	
2011-FUNDO MUNICIPAL DE SAUDE - FMS	156.414,90	0,00	0,00	0,00	156.414,90	
2012-FUNDO MUN. DE ASSISTENCIA SOCIAL	11.110,10	0,00	6,26	0,00	11.116,36	
2012-SECRETARIA DE FINANÇAS	11.028,34	0,00	0,20	0,00	11.028,54	
2012-SIC. MINE. INFRA-ESTRUTURA E URBAN	52.907,11	0,00	0,00	0,00	52.907,11	
2012-SIC. MONIC. AGREC. PELO AMB. REC. N	9.759,00	0,00	0,00	0,00	9.759,00	
2012-SECRETARIA DE PLANEJAMENTO	5.797,00	0,00	0,00	0,00	5.797,00	
2012-SIC. MANE. ESP. LAZER E JOVENIS	4.715,00	0,00	0,02	0,00	4.715,02	
2012-REC. COMERCIO E DESENV. SUSTENTAVEL	3.304,00	0,00	0,02	0,00	3.304,02	
2011-Sec. Munic. de Cultura e Turismo	30,00	0,00	0,02	0,00	30,02	
2011-Fundeb	1,00	0,00	0,02	0,00	1,02	
2011-FME - FUNDO MUNICIPAL DE EDUCACAO	114,25	0,00	0,02	0,00	114,27	
2011-Fundo Municipal de Saude - FMS	55.484,29	0,00	42.734,32	0,00	12.750,07	
2013-Secretaria de Finanças	4.242,29	0,00	0,20	0,00	4.242,49	
2013-Sec. Munic. Infraestrutura e Urban	0,00	0,00	0,20	0,00	0,20	
2014-Cabinete do Prefeito	0,00	49.484,94	49.884,24	0,00	0,00	
2014-Sec. Munic. de Cultura e Turismo	0,00	16.718,00	16.133,00	0,00	280,00	
2014-Secretaria de Administração	0,00	110.804,89	89.251,61	0,00	41.643,88	
2014-Fundo Municipal de Educação	0,00	356.668,47	329.421,33	0,00	77.247,08	
2014-Fundeb	0,00	228.916,42	176.915,63	0,00	102.050,77	
2014-Fundo Municipal de Saude	0,00	641.844,31	536.388,48	0,00	105.456,47	
2014-Fundo Mun. de Assistência Social - A	0,00	65.576,43	30.282,35	0,00	75.314,08	
2014-Fund. da Criança e Adolescência - A	0,00	4.017,06	4.037,06	0,00	0,00	
2014-Secretaria de Finanças	0,00	44.548,91	48.548,35	0,00	0,00	
2014-Sec. Munic. Infraestrutura e Urban	0,00	99.128,42	72.834,24	0,00	76.294,38	
2014-Sec. Munic. Agric. Povo Arb. Rec. U	0,00	11.470,80	15.243,00	0,00	222,80	

[Handwritten mark]

[Handwritten signature]

[Handwritten mark]

[Handwritten mark]

REO - ANEXO 7 (LRF, ART. 53, inciso V)

FUNÇÃO / ORÇÃO	RESTOS A PAGAR PROFISSIONAIS						
	INSCRITOS		RUBROS	CANCELADOS	A PAGAR	(d)	(e)=(a+b-c-d)
	EM EXERCÍCIOS EM 31 DE DEZ. ANTERIORES	EXERC. ANTERIOR					
(a)	(b)	(c)	(d)	(e)	(f)	(g)	
2014-Secretaria de Planejamento	0,00	8.480,00	8.480,00	0,00	0,00	0,00	0,00
2014-SEC. MUNIC. ED. LIZER A Juventude	0,00	7.124,00	7.124,00	0,00	0,00	0,00	0,00
2014-SEC. EXERCÍCIO A Osena, SUSTENTAVO	0,00	7.264,00	7.264,00	0,00	0,00	0,00	0,00
Legislativo	2.600,00	1.500,00	0,00	0,00	0,00	0,00	4.100,00
2015-Câmara Municipal	2.600,00	0,00	0,00	0,00	0,00	0,00	2.600,00
2015-Câmara Municipal	0,00	1.500,00	0,00	0,00	0,00	0,00	1.500,00
Judiciário	0,00	0,00	0,00	0,00	0,00	0,00	0,00
Ministério Público	0,00	0,00	0,00	0,00	0,00	0,00	0,00
RELIQUÍAS A PAGAR (LIMPA-ORÇAMENTARIO (II))	0,00	0,00	0,00	0,00	0,00	0,00	0,00
TOTAL (II)=(I)+(II))	1.445.982,27	1.639.816,91	1.680.516,17	0,00	0,00	0,00	1.725.242,81

Wax

[Handwritten signature]

[Handwritten signature]

[Handwritten signature]

RELA - ANEXO 7 (LRF, ART. 33, INCISO VI)

MUNICÍPIO / ORGAO	RESTOS A PAGAR NÃO PROCESSADOS						TOTAL
	INSCRITOS		LÍQUIDOS (c)	PAGOS (d)	CANCELADOS (e)	A PAGAR (f)=(a+b-c-e)	
	ANTERIORES (a)	EXERC. ANTECIP. (b)					
RESTOS A PAGAR (EXETO ANEXO ORÇAMENTARIO 17)	1.408.371,81	1.133.568,08	811.901,71	951.294,15	0,00	1.910.038,16	
EXECUTIVO	1.408.371,81	1.133.568,08	811.901,71	951.294,15	0,00	1.910.038,16	
2009-SEC. DE FOMENTO E DES-DEU	0,00	0,00	0,00	0,00	0,00	6.000,11	
2009-SECRETARIA DE OBRAS E URBANISMO	0,00	0,00	0,00	0,00	0,00	1.027,54	
2010-CABINETE DO PREFEITO	990,00	0,00	0,00	0,00	0,00	1.251,00	
2010-SEC. MUNIC. CULTURA E TURISMO	0,00	0,00	0,00	0,00	0,00	11.215,00	
2010-SECRETARIA DE EDUCAÇÃO	0,00	0,00	0,00	0,00	0,00	373.631,58	
2010-SECRETARIA DE EDUCAÇÃO	14.325,35	0,00	0,00	0,00	0,00	77.685,41	
2010-SECRETARIA DE SAÚDE	0,00	0,00	0,00	0,00	0,00	342.446,42	
2010-SEC. MUN. DE FOMENTO E ASSIST. SOCIA	861,00	0,00	0,00	0,00	0,00	71.678,38	
2010-SECRETARIA DE FINANÇAS	30,00	0,00	0,00	0,00	0,00	37.408,72	
2010-SEC. MUNIC. INFRA-ESTRUTURA E URBAN	0,00	0,00	0,00	0,00	0,00	1.155,00	
2010-SEC. MUNIC. AGRIC. PECU. ANIM. REC. #	0,00	0,00	0,00	0,00	0,00	13.133,00	
2010-SEC. MUNIC. ESP. LAZER E RECREAÇÃO	0,00	0,00	0,00	0,00	0,00	209,90	
2011-PREFEITURA	4.350,00	0,00	0,00	0,00	0,00	0,00	
2011-191 - FUNDO MUNICIPAL DE HABITACAO	7.407,60	0,00	0,00	0,00	0,00	6.208,00	
2011-FUNDO MUNICIPAL DE SAÚDE	3.682,80	0,00	0,00	0,00	0,00	5.139,40	
2011-FUNDO MUNICIPAL DE ASSISTENCIA SOCIA	1.130,00	0,00	0,00	0,00	0,00	700,00	
2011-PREFEITURA	119,20	0,00	0,00	0,00	0,00	811,00	
2011-PREFEITURA	1.220,00	0,00	0,00	0,00	0,00	543,00	
2011-SECRETARIA DE PLANEJAMENTO	0,00	0,00	0,00	0,00	0,00	40,00	
2011-CABINETE DO PREFEITO	0,00	0,00	0,00	0,00	0,00	23.246,40	
2011-SEC. MUNIC. CULTURA E TURISMO	0,00	0,00	0,00	0,00	0,00	11.190,00	
2011-FUNDO	0,00	0,00	0,00	0,00	0,00	70.804,41	

(Handwritten signature)

(Handwritten signature)

(Handwritten mark)

REDO - ANEXO 2 (LRF - ART 11, inciso V)

PODER / ORÇÃO	RESTOS A PAGAR NÃO PROCESSADOS						
	ANULADOS		LÍQUIDOS		PAGOS	CANCELADOS	
	(a)	(b)	(c)	(d)			
ANTERIORES EXERC. ANTER.	EXERC. ANTER.	EXERC. ANTER.	EXERC. ANTER.	EXERC. ANTER.	EXERC. ANTER.		
2011-FUN. - FUNDO MUNICIPAL DE EDUCAÇÃO	0,00	0,00	0,00	0,00	0,00	0,00	96.711,21
2012-FUNDO MUNICIPAL DE SAÚDE - FMS	117.483,83	0,00	0,00	0,00	0,00	0,00	116.459,90
2012-FUNDO MUN. DE ASSISTENCIA SOCIAL -	0,00	0,00	0,00	0,00	0,00	0,00	15.350,10
2012-SECRETARIA DE FINANÇAS	0,00	0,00	0,00	0,00	0,00	0,00	11.028,34
2012-SECT. MUNIC. INFRA-ESTRUTURA E URBAN	975.518,27	0,00	0,00	0,00	0,00	0,00	97.907,11
2012-SECT. MUNIC. AGRIC. MED. ANIM. REC. H	0,00	0,00	0,00	0,00	0,00	0,00	1.759,00
2012-SECRETARIA DE PLANEJAMENTO	0,00	0,00	0,00	0,00	0,00	0,00	1.787,00
2012-SECT. MUNIC. ESP. LAZER E LOUVREUB	0,00	0,00	0,00	0,00	0,00	0,00	4.715,00
2012-SECT. MUNIC. OFICIO E DESENG. SUSTENTAVEL	0,00	0,00	0,00	0,00	0,00	0,00	1.126,00
2013-Sec. Munic. de Cultura e Turismo	0,00	0,00	0,00	0,00	0,00	0,00	10,00
2013-Contab	0,00	0,00	0,00	0,00	0,00	0,00	1,00
2013-OMI - Fundo Municipal de Educação	1.795,00	0,00	0,00	0,00	0,00	0,00	114,25
2013-Fundo Municipal de Saúde - FMS	7.275,93	0,00	0,00	0,00	0,00	0,00	55.484,99
2013-Secretaria de Finanças	14.799,73	0,00	0,00	0,00	0,00	0,00	4.240,29
2013-Sec. Munic. Infraestrutura e Urbaniz	100,00	0,00	0,00	0,00	0,00	0,00	0,00
2014-Cabinete do Prefeito	0,00	1.638,17	2.816,50	2.816,50	2.816,50	0,00	761,87
2014-Sec. Munic. de Cultura e Turismo	0,00	7.500,00	0,00	0,00	0,00	0,00	7.500,00
2014-Secretaria de Administração	0,00	27.339,24	480,00	480,00	480,00	0,00	26.859,24
2014-Fundo Municipal de Educação	0,00	417.381,47	111.662,36	111.662,36	111.662,36	0,00	81.727,48
2014-Contab	0,00	109.704,56	41.579,32	41.579,32	41.579,32	0,00	144.174,48
2014-Fundo Municipal de Saúde	0,00	366.845,13	129.471,32	129.471,32	129.471,32	0,00	17.813,16
2014-Fundo Mun. de Assistência Social -	0,00	4.829,91	2.065,93	2.065,93	2.065,93	0,00	2.754,00
2014-Fund. da Criança e Adolescência - F	0,00	95,70	95,70	95,70	95,70	0,00	0,00
2014-Secretaria de Finanças	0,00	4.500,00	0,00	0,00	0,00	0,00	4.500,00
2014-SECT. MUNIC. INFRAESTRUTURA E URBANIZ	0,00	236.586,22	81.905,30	81.905,30	81.905,30	0,00	192.922,32
2014-Sec. Munic. Agric. Meio Amb. Rec. H	0,00	14.404,07	11.714,03	11.714,03	11.714,03	0,00	690,00

2015

ORÇAMENTOS FISCAL E DA SEGURIDADE SOCIAL
 2º trimestre de 2015 (Março a Abril)

R\$ 1.00

PODER / ÓRGÃO	RESTOS A PAGAR POR EXERCÍCIOS						A PAGAR (f)=(a-b-c-a)
	INSCRITOS		ANULADOS	REVERTIDOS	PAGOS	CANCELADOS	
	EM EXERCÍCIOS EM 31 DE DEZ.	EM EXERCÍCIOS EM 31 DE DEZ.					
(a)	(b)	(c)	(d)	(e)	(f)		
2014-Secretaria de Planejamento	0,00	0,00	0,00	0,00	0,00	0,00	0,00
2014-Ser. Munic. Esp. Lazer e Juventude	0,00	0,00	0,00	0,00	0,00	0,00	0,00
2014-Tec. Convênio e Demos. Saneamento	0,00	0,00	0,00	0,00	0,00	0,00	0,00
Legislativo	0,00	0,00	0,00	0,00	0,00	0,00	0,00
2013-Câmara Municipal	0,00	0,00	0,00	0,00	0,00	0,00	2.600,00
2014-Câmara Municipal	0,00	0,00	0,00	0,00	0,00	0,00	0,00
Judiciário	0,00	0,00	0,00	0,00	0,00	0,00	0,00
Ministério Público	0,00	0,00	0,00	0,00	0,00	0,00	0,00
RESTOS A PAGAR (VI)-ORÇAMENTARIO (II)	0,00	0,00	0,00	0,00	0,00	0,00	0,00
TOTAL (III)=(I)+(VI)	1.458.371,63	1.911.068,00	811.991,71	561.294,13	0,00	0,00	1.910.338,15

TOTAL DOS RESTOS A PAGAR (III e)(III f) = 1.910.338,15

FONTE: SISTEMA ASPEC INFORMATICA - UNIDADE RESPONSÁVEL: Prefeitura Municipal de Marabá - DATA DA EMISSÃO: 29/05/2015 - HORA DA EMISSÃO: 10:52:34

NOTAS: - Os rubricados de 'liquidação de restos a pagar', 'anulação de liquidação de restos a pagar', 'anulação de pagamento' e 'reimposição' não possuem colunas específicas neste modelo do SIM, tendo sido alocados na coluna mais apropriada.

- Mesos que o balço de 2015 esteja encerrado, neste relatório não constam os restos a pagar inscritos em 2015.

Wax

RFB - ANEXO 7 (LRF, Art. 11, inciso V)

R\$ 1,00

PODER / ORGÃO	RESTOS A PAGAR		NÃO PROCESSADOS		A PAGAR (f)=(a-b-c-e)
	INSCRITOS	LIQUIDADOS	PAGOS	CANCELADOS	
	(a)	(b)	(d)	(e)	
INSCRITOS EM 31-03-2013					
ANTERIORES (EXERC. ANTERIOR)					
ADICIONAIS (EXERC. ATUAL)					
TOTAL					

[Assinatura]

ALDEALDO MELLO AGUIAR
 Prefeito Municipal(a)

SÔNIA CONTI-CINQUE (DN), INTERNS E
 EMPRESA CONTABIL

[Assinatura]

THALES AGUIAR FARIAS
 SECRETÁRIO DE FINANÇAS

[Assinatura]
 MARIA LIMA ALCANTARA
 CONTROLADORA

Thales Aguiar Farias Gomes
 Secretário de Finanças
 Prefeitura Municipal de Muzambinho
 Portaria 001/2013

RREO - ANEXO B (LDB, ART.72)

R\$ 1,00

RECEITAS DO ENSINO

	PREVISÃO INICIAL	PREVISÃO ATUALIZADA (a)	RECEITAS REALIZADAS	
			ATE O BIMESTRE (b)	(c) = (b/a)x100
RECEITA RESULTANTE DE IMPOSTOS (capet de art. 212 da Constituição)				
1 - RECEITAS DE IMPOSTOS	804.856,00	804.856,00	349.459,62	43,42
1.1 - Receita resultante do imposto sobre a propriedade predial e territorial urbana - IPTU	70.100,00	70.100,00	31.876,33	45,61
1.1.1 - IPTU	10.000,00	10.000,00	0,00	0,00
1.1.2 - Multa, juros de mora e outros encargos do IPTU	10.000,00	10.000,00	0,00	0,00
1.1.3 - Dívida ativa do IPTU	45.100,00	45.100,00	31.876,33	70,68
1.1.4 - Multa, juros de mora, atualização monetária e outros encargos da dívida ativa do IPTU	5.000,00	5.000,00	0,00	0,00
1.1.5 - Deduções da receita do IPTU	0,00	0,00	0,00	0,00
1.2 - Receita resultante do imposto sobre transmissão "inter vivos" - ITBI	12.856,00	12.856,00	4.416,20	34,33
1.2.1 - ITBI	10.856,00	10.856,00	4.416,20	40,68
1.2.2 - Multa, juros de mora e outros encargos do ITBI	2.000,00	2.000,00	0,00	0,00
1.2.3 - Dívida ativa do ITBI	0,00	0,00	0,00	0,00
1.2.4 - Multa, juros de mora, atualização monetária e outros encargos da dívida ativa do ITBI	0,00	0,00	0,00	0,00
1.2.5 - Deduções da receita do ITBI	0,00	0,00	0,00	0,00
1.3 - Receita resultante do imposto sobre serviços de qualquer natureza - ISS	483.900,00	263.900,00	142.035,22	29,37
1.3.1 - ISS	256.900,00	256.900,00	142.035,22	55,29
1.3.2 - Multa, juros de mora e outros encargos do ISS	1.000,00	1.000,00	0,00	0,00
1.3.3 - Dívida ativa do ISS	1.000,00	1.000,00	0,00	0,00
1.3.4 - Multa, juros de mora, atualização monetária e outros encargos da dívida ativa do ISS	5.000,00	5.000,00	0,00	0,00
1.3.5 - Deduções da receita do ISS	0,00	0,00	0,00	0,00
1.4 - Receita resultante do imposto de renda na fonte - IRRF	458.000,00	458.000,00	169.131,87	36,91
1.4.1 - IRRF	458.000,00	458.000,00	169.131,87	36,91
1.4.2 - Multa, juros de mora e outros encargos do IRRF	0,00	0,00	0,00	0,00

Nota

[Assinatura]

[Assinatura]

[Assinatura]

	0,00	0,00	0,00	0,00	0,00	RECEITAS ADICIONAIS PARA FINANCIAMENTO DO ENSINO	
						PREVISÃO INICIAL	PREVISÃO ATUALIZADA (a)
						ATE O BIMESTRE (b)	X (c) = (b)/a)x100
1.4.3 - Dívida ativa do IRRF	0,00	0,00	0,00	0,00	0,00	0,00	0,00
1.4.4 - Multa, juros de mora, atualização monetária e outros encargos da dívida ativa do IRRF	0,00	0,00	0,00	0,00	0,00	0,00	0,00
1.4.5 - Deduções da receita do IRRF	0,00	0,00	0,00	0,00	0,00	0,00	0,00
1.5 - Receita resultante do imposto territorial rural - ITR	0,00	0,00	0,00	0,00	0,00	0,00	0,00
1.5.1 - ITR	0,00	0,00	0,00	0,00	0,00	0,00	0,00
1.5.2 - Multa, juros de mora e outros encargos do ITR	0,00	0,00	0,00	0,00	0,00	0,00	0,00
1.5.3 - Dívida ativa do ITR	0,00	0,00	0,00	0,00	0,00	0,00	0,00
1.5.4 - Multa, juros de mora, atualização monetária e outros encargos da dívida ativa do ITR	0,00	0,00	0,00	0,00	0,00	0,00	0,00
1.5.5 - Deduções da receita do ITR	0,00	0,00	0,00	0,00	0,00	0,00	0,00
2 - RECEITA DE TRANSFERÊNCIAS CONSTITUCIONAIS E LEGAIS	19.009.000,00	19.009.000,00	19.009.000,00	6.347.346,25	33,39		
2.1 - Cota parte do FPM	12.870.020,00	12.870.020,00	12.870.020,00	4.366.872,81	33,93		
2.1.1 - Parcela referente à CF, art. 159, I, alínea b	12.870.020,00	12.870.020,00	12.870.020,00	4.366.872,81	33,93		
2.1.2 - Parcela referente à CF, art. 159, I, alínea d	0,00	0,00	0,00	0,00	0,00		
2.2 - Cota parte do ICMS	5.817.780,00	5.817.780,00	5.817.780,00	1.795.435,23	30,86		
2.3 - ICMS - desoneração - L.C. 87/1996	15.000,00	15.000,00	15.000,00	6.341,90	42,28		
2.4 - Cota parte IPI - Exportação	17.200,00	17.200,00	17.200,00	9.360,61	54,42		
2.5 - Cota parte ITR	6.000,00	6.000,00	6.000,00	26,57	0,44		
2.6 - Cota parte IPVA	280.000,00	280.000,00	280.000,00	169.659,13	60,60		
2.7 - Cota parte IOF-camb	0,00	0,00	0,00	0,00	0,00		
3 - TOTAL DA RECEITA DE IMPOSTOS (1 + 2)	19.813.856,00	19.813.856,00	19.813.856,00	6.697.405,87	33,80		
						RECEITAS REALIZADAS	
						ATE O BIMESTRE (b)	X (c) = (b)/a)x100
4 - RECEITAS DE APLICAÇÃO FINANCEIRA DE OUTROS RECURSOS DE IMPOSTOS VINCULADOS AO ENSINO	0,00	0,00	0,00	0,00	0,00	0,00	0,00
5 - RECEITAS DE TRANSFERÊNCIAS DO FUND	1.116.000,00	1.116.000,00	1.116.000,00	328.249,58	29,41		
5.1 - Transferências do salário-educação	355.000,00	355.000,00	355.000,00	178.188,83	50,19		
5.2 - Transferências diretas - PDE	2.000,00	2.000,00	2.000,00	0,00	0,00		
5.3 - Transferências diretas - PNAE	485.000,00	485.000,00	485.000,00	115.163,64	23,73		

WAX





5.4 - Transferências diretas - FINEP	104.000,00	104.000,00	21.930,14	21,09
5.5 - Outras transferências do FINEP	250.000,00	250.000,00	0,00	0,00
5.6 - Aplicação financeira dos recursos do FINEP	0,00	0,00	17.766,95	0,00
6 - RECEITAS DE TRANSFERÊNCIAS DE CONVÊNIOS	1.435.400,00	1.435.400,00	1.403,99	0,11
6.1 - Transferências de convênios	1.435.400,00	1.435.400,00	0,00	0,00
6.2 - aplicação financeira dos recursos de convênios	0,00	0,00	1.403,99	0,00
7 - RECEITA DE OPERAÇÕES DE CRÉDITO	0,00	0,00	0,00	0,00
8 - OUTRAS RECEITAS PARA FINANCIAMENTO DO ENSINO	0,00	0,00	127.500,00	0,00
9 - TOTAL DAS RECEITAS ADICIONAIS PARA FINANCIAMENTO DO ENSINO (4.5.16+7+8)	2.531.400,00	2.531.400,00	487.833,55	17,93

FUNDEB

	PREVISÃO INICIAL	PREVISÃO ATUALIZADA (a)	RECEITAS REALIZADAS	
			ATE O BIMESTRE (b)	% (c) = (b/a)x100
10 - RECEITAS DESTINADAS AO FUNDEB	3.801.800,00	3.801.800,00	1.209.588,92	31,81
10.1 - Cota-parte FPM destinado ao Fundeb (20% de 2.1.1)	2.574.004,00	2.574.004,00	873.374,26	33,91
10.2 - Cota-parte IOMs destinado ao Fundeb (20% de 2.2)	1.263.556,00	1.163.556,00	359.091,26	30,86
10.3 - Cota-parte IOMs-desonerção destinado ao Fundeb (20% de 2.3)	3.600,00	3.600,00	1.280,38	35,23
10.4 - Cota-parte IPTU destinado ao Fundeb (20% de 2.4)	3.440,00	3.440,00	1.912,09	55,18
10.5 - Cota-parte ITR destinado ao Fundeb (20% de 1.5 + 2.5)	1.200,00	1.200,00	5,30	0,44
10.5 - Cota-parte IPTA destinado ao Fundeb (20% de 2.6)	56.000,00	56.000,00	31.937,73	60,60
11 - RECEITAS RECEBIDAS DO FUNDEB	10.567.000,00	10.567.000,00	3.737.869,54	35,16
11.1 - Transferência de recursos do Fundeb	7.956.200,00	7.956.200,00	2.527.795,36	31,77
11.2 - Complementação da União ao Fundeb	2.560.800,00	2.560.800,00	1.181.219,67	46,15
11.3 - Rerúta de aplicação financeira dos recursos do Fundeb	50.000,00	50.000,00	48.354,31	0,00
12 - RESULTADO LÍQUIDO DAS TRANSFERÊNCIAS DO FUNDEB (11.1 - 10)	4.154.400,00	4.154.400,00	1.258.106,44	30,29

[SE RESULTADO LÍQUIDO DA TRANSFERÊNCIA (12)>0] = ACRESCIMO RESULTANTE DAS TRANSFERÊNCIAS DO FUNDEB
 [SE RESULTADO LÍQUIDO DA TRANSFERÊNCIA (12)<0] = DECREMENTO RESULTANTE DAS TRANSFERÊNCIAS DO FUNDEB

MAR

06/04




DESPESAS DO FUNDEB	DOTAÇÃO INICIAL	DOTAÇÃO ATUALIZADA (d)	DESPESAS EMPENHADAS		DESPESAS LIQUIDADAS	
			ATE O BIMESTRE (e)	% (f)=(e/d)x100	ATE O BIMESTRE (g)	% (h)=(g/d)x100
13-PAGAMENTO DOS PROFISSIONAIS DO MAGISTÉRIO	8.057.343,67	7.854.556,91	3.500.000,00	44,38	1.640.997,04	20,89
13.1 - Com educação infantil	1.060.000,00	1.060.000,00	490.000,00	45,84	186.978,20	17,49
13.2 - Com educação fundamental	6.988.343,67	6.785.556,91	3.310.000,00	48,78	1.454.018,84	21,41
14-OUTRAS DESPESAS	5.331.656,33	5.176.943,09	2.421.732,83	46,78	1.109.322,77	21,43
14.1 - Com educação infantil	0,00	0,00	0,00	0,00	0,00	0,00
14.2 - Com educação fundamental	5.331.656,33	5.176.943,09	2.421.732,83	46,78	1.109.322,77	21,43
15 - Total de despesas do Fundeb	13.389.000,00	13.031.500,00	6.221.732,83	47,74	2.750.319,81	21,11

DEDUÇÕES PARA FINS DO FUNDEB PARA PAGAMENTO DOS PROFISSIONAIS DO MAGISTÉRIO

	VALOR
16- Restos a pagar inscritos no exercício sem disponibilidade financeira de recursos do Fundeb	0,00
16.1 - FUNDEB 60%	0,00
16.2 - FUNDEB 40%	0,00
17- Despesas custeadas com o "superavit" financeiro do exercício anterior, do Fundeb	2.646,36
17.1 - FUNDEB 60%	2.058,54
17.2 - FUNDEB 40%	1.587,82
18- Total de deduções consideradas para fins do limite do Fundeb (16+17)	2.646,36
19- Total das despesas do FUNDEB para fins de limites (13-18)	2.747.673,45
19.1 - Mínimo de 60% do FUNDEB na remuneração do magistério $(13)-(16.1+17.1)/(11) \times 100\%$	43,64
19.2 - Mínimo de 40% em despesa com MOE, que não remuneração do magistério $(14)-(16.2+17.2)/(11) \times 100\%$	29,48

MAN

afp




19.3 - Máximo de 5% não aplicável no exercício (100-(19.1+19.2))%	VALOR		26.55	
	VALOR	%	VALOR	%
CONTROLE DA UTILIZAÇÃO DE RECURSOS NO EXERCÍCIO SUBSEQUENTE				
20-recursos recebidos do fundeb em exercício anterior que não foram utilizados			0,00	
21-despesas custeadas com o saldo do item 20 até o bimestre atual			0,00	
MANUTENÇÃO E DESENVOLVIMENTO DO ENSINO - DESPESAS CUSTEADAS COM A RECEITA RESULTANTE DE IMPOSTOS E RECURSOS DO FUNDIIB				
	PREVISÃO INICIAL	PREVISÃO ATUALIZADA (a)	RECEITAS REALIZADAS	
			ATE O BIMESTRE (b)	% (c) = (b/a)x100
22-impostos e transferências destinados à MDE (25% de 3)	4.953.466,00	4.953.464,00	1.674.531,47	33,80
DESPESAS COM AÇÕES TÍPICAS DE MDE				
	DOTAÇÃO INICIAL	DOTAÇÃO ATUALIZADA (d)	DESPESAS EMPENHADAS	
			ATE O BIMESTRE (e)	% (f)=(e/d)x100
			ATE O BIMESTRE (g)	% (h)=(g/d)x100
23-educação infantil	1.546.000,00	1.363.400,00	490.000,00	35,89
23.1 - creche (23.1)	0,00	0,00	0,00	0,00
23.1.1 - despesas custeadas com recursos do FUNDEB (23.1.1)	0,00	0,00	0,00	0,00
23.1.2 - despesas custeadas com outros recursos de impostos (23.1.2)	0,00	0,00	0,00	0,00
23.2 - pré-escola (23.2)	1.546.000,00	1.363.400,00	490.000,00	35,89
23.2.1 - despesas custeadas com recursos do FUNDEB (23.2.1)	1.069.000,00	1.069.000,00	490.000,00	45,84
23.2.2 - despesas custeadas com outros recursos de impostos (23.2.2)	477.000,00	296.400,00	0,00	0,00
24-ensino fundamental	15.329.500,00	15.229.400,00	6.833.284,11	45,53
24.1 - despesas custeadas com recursos do Fundeb	12.320.000,00	11.963.500,00	5.731.717,81	47,91
24.2 - despesas custeadas com outros recursos de impostos	3.009.500,00	3.266.900,00	1.201.531,30	36,78
25-Ensino médio	100.000,00	103.000,00	0,00	0,00
26-Ensino superior	350.000,00	310.000,00	140.074,25	51,45
27-Ensino profissional não integrado ao ensino regular	0,00	0,00	0,00	0,00

ATA

ATA

23-Outros	0,00	0,00	0,00	0,00	0,00	0,00	0,00
29 - Total de despesas em ações típicas de MDE	17.375.500,00	17.044.300,00	7.603.356,38	44.611	3.512.913,90	20.611	
INDICADORES DO FUNDEB							
30-Resultado líquido das transferências do Fundeb	1.258.206,44						
31-Despesas custeadas com a complementação do Fundeb no exercício	1.181.719,87						
32-Receta de aplicação financeira dos recursos do Fundeb até o bimestre	48.354,31						
33-Despesas custeadas com superavit financeiro do exercício anterior do Fundeb	0,00						
34-Despesas custeadas com o "superavit" financeiro do exercício anterior, de outros recursos de impostos	595.090,74						
35-Restos a pagar inscritos no exercício sem disponibilidade financeira	0,00						
36-Cancelamento no exercício de restos a pagar inscritos com dispon. de recursos de impostos vinculados ao ensino	0,00						
37-Total das deduções para fins do limite constitucional	3.083.371,36						
38-Total das despesas para fins de limite ((23 + 24) - 37)	341.500,29						
39-Mínimo de 25% das receitas resultantes de impostos em MDE ((38/3 x 100)%)	5,30						

OUTRAS INFORMAÇÕES PARA CONTROLE

OUTRAS DESPESAS CUSTEADAS COM RECEITAS ADICIONAIS PARA FINANCIAMENTO DO ENSINO	DOTAÇÃO INICIAL	DOTAÇÃO ATUALIZADA (d)	DESPESAS EMPENHADAS		DESPESAS LIQUIDADAS	
			ATE O BIMESTRE (e)	% (f)=(e/d)x100	ATE O BIMESTRE (g)	% (h)=(g/d)x100
40 - despesas custeadas com a aplicação financeira de outros recursos de impostos vinculados ao ensino	0,00	0,00	0,00	0,00	0,00	0,00
41 - despesas custeadas com a contribuição social do salmrio-educação	178.188,83	178.188,83	178.188,83	100,00	178.188,83	100,00
42 - despesas custeadas com operações de crédito	0,00	0,00	0,00	0,00	0,00	0,00

AN

CF-af




43 - Despesas custeadas com outras receitas para financiamento do en	34.889,55	34.889,55	34.889,55	100,00	34.889,55	100,00
44 - Total de outras despesas custeadas com receitas adicionais para financiamento do ensino (40+41+42+43)	217.078,38	217.078,38	217.078,38	100,00	217.078,38	100,00
45 - Total geral de despesas com VDE (23+44)	17.592.578,38	17.261.878,38	7.821.836,76	45,11	3.729.992,28	21,61
RESTOS A PAGAR INSCRITOS COM DISPONIBILIDADE FINANCEIRA DE RECURSOS DE IMPOSTOS VINCULADOS AO ENSINO						
46 - Restos a pagar de despesas com MDE			355.744,46			0,00
46.1 - Excludidas com recursos de impostos do ensino			77.622,73			0,00
46.2 - Excludidas com recursos do FUNDEB			77.622,73			0,00
FLUXO FINANCEIRO DOS RECURSOS DO FUNDEB						
47 - SALDO FINANCEIRO DO FUNDEB EM 31 DE DEZEMBRO DO EXERCÍCIO ANTERIO						123.517,45
48 - (+) INGRESSO DE RECURSOS DO FUNDEB ATÉ O BIMESTRE						3.709.515,23
49 - (-) PAGAMENTOS EFETUADOS ATÉ O BIMESTRE						2.127.830,35
49.1 - (-) Orçamento do exercício						2.127.830,35
49.2 - (-) Restos a pagar						0,00
50 - (-) RECEITA DE APLICAÇÃO FINANCEIRA DOS RECURSOS DO FUNDEB ATÉ O						48.314,31
51 - (=) SALDO FINANCEIRO DO FUNDEB NO EXERCÍCIO ATUAL						1.753.516,04

FONTE: SISTEMA: ASPEC Informática - UNIDADE RESPONSÁVEL: Prefeitura Municipal de Maracá - DATA DA EMISSÃO: 29/01/2015 - HORA DA EMISSÃO: 10:53:16

Notas: - O item 35 extirpá, nos bimestres anteriores a dezembro, o 'valor liquidado e a pagar' sem disponibilidade financeira, para que já se tenha uma 'previsão' do valor que
 que será deduzido em dezembro. Isto permite que se tenha conhecimento antecipado de deduções que se seriam exibidas em dezembro.

MAR
 2015





PREFEITO MUNICIPAL


SERV. CONTR. CONTR. CONT. INTERNOS E
EMPRESA CONTÁBIL


THAIS AGLAS PARENTE GOMES
SECRETÁRIA DE FINANÇAS


MAYARA LINA ALCANTARA
CONTROLADORA

Thais Aglas Assente Gomes
Secretária de Finanças
Prefeitura Municipal de Mucambo
Portaria 06/2013

RREO - ANEXO XIII (LC 141/2012, art.35)


R\$ 1,00

RECEITAS	PREVISÃO INICIAL	PREVISÃO ATUALIZADA (a)	RECEITAS REALIZADAS	
			ATE O BIMESTRE (b)	(c) = (b/a)x100 %
RECEITAS DE IMPOSTOS LÍQUIDA (I)	804.856,00	804.856,00	349.459,67	43,47
Imposto Predial e Territorial Urbano - IPTU	10.000,00	10.000,00	0,00	0,00
Imposto sobre Transmissão de Bens Intangíveis - ITBI	10.856,00	10.856,00	4.436,20	40,68
Imposto sobre Serviços de Qualquer Natureza - ISS	256.900,00	256.900,00	347.035,22	135,29
Imposto de Renda Retido na Fonte - IRRF	458.000,00	458.000,00	369.131,87	80,61
Imposto Territorial Rural - ITR	0,00	0,00	0,00	0,00
Multas, juros de mora e outros encargos de impostos	13.000,00	13.000,00	0,00	0,00
Dívida ativa de impostos	46.100,00	46.100,00	33.876,31	73,48
Multas, juros de mora, atualização monetária e outros encargos da dívida ativa de impostos	10.000,00	10.000,00	0,00	0,00
RECEITAS DE TRANSFERÊNCIAS CONSTITUCIONAIS E LEGAIS (II)	19.009.000,00	19.009.000,00	6.147.946,23	33,39
Cota Parte FPM	12.870.020,00	12.870.020,00	4.366.871,81	33,93
Cota Parte ITR	6.000,00	6.000,00	26,37	0,44
Cota Parte IPVA	280.000,00	280.000,00	369.689,13	132,03
Cota Parte ICMS	5.817.780,00	5.817.780,00	1.795.456,23	30,86
Cota Parte IPI - Exportação	17.200,00	17.200,00	9.560,61	55,56
Compensações Financeiras Provenientes de Impostos e Transferências Constitucionais	18.000,00	18.000,00	6.341,90	35,23
Osgeneração ICMS	18.000,00	18.000,00	6.341,90	35,23
OUTRAS	0,00	0,00	0,00	0,00
TOTAL DE RECEITAS PARA PURIFICAÇÃO DA APLICAÇÃO EM AÇÕES E SERVIÇOS PÚBLICOS DE SAÚDE (TII) = I-II	19.813.856,00	19.813.856,00	6.697.405,87	33,80

RECEITAS ADICIONAIS PARA FINANCIAMENTO DA SAÚDE	PREVISÃO INICIAL	PREVISÃO ATUALIZADA (a)	RECEITAS REALIZADAS	
			ATE O BIMESTRE (b)	(c) = (b/a)x100 %
TRANSFERÊNCIAS DE RECURSOS DO SISTEMA ÚNICO DE SAÚDE - SUS (TII)	6.072.444,00	6.072.444,00	1.085.935,88	17,88
Da União para o Município	4.959.344,00	4.959.344,00	905.935,88	18,27

MSX

2011




Do Estado para o Município	1.111.600,00	1.111.600,00	189.000,00	16,19
Provenientes de Outros Municípios	0,00	0,00	0,00	0,00
Outras receitas do SUS	1.500,00	1.500,00	0,00	0,00
RECEITAS DE OPERAÇÕES DE CRÉDITO VINCULADAS A SAÚDE	0,00	0,00	0,00	0,00
OUTRAS RECEITAS ORÇAMENTÁRIAS	44.142.526,00	44.142.526,00	9.120.853,60	21,57
TOTAL DE RECEITAS ADICIONAIS PARA FINANCIAMENTO DA SAÚDE	51.019.826,00	51.019.826,00	10.956.279,10	21,47

DESPESAS COM SAÚDE
 (por grupo de natureza de despesa)


	DOTAÇÃO INICIAL	DOTAÇÃO ATUALIZADA (c)	DESPESAS LIQUIDADAS	
			ATE O BIMESTRE (d)	(e) = (d/c) x 100
DESPESAS CORRENTES	8.812.800,00	8.909.900,00	2.212.780,96	24,81
Pessoal e encargos sociais	3.866.000,00	3.866.000,00	1.369.234,21	30,24
Juros e encargos da dívida	0,00	0,00	0,00	0,00
Outras despesas correntes	4.946.800,00	5.043.900,00	1.043.546,75	20,69
DESPESAS DE CAPITAL	1.788.000,00	1.788.000,00	85.662,27	4,79
Investimentos	1.788.000,00	1.788.000,00	85.662,27	4,79
Inversões financeiras	0,00	0,00	0,00	0,00
Amortização de dívidas	0,00	0,00	0,00	0,00
TOTAL DE DESPESAS COM SAÚDE (IV)	10.600.800,00	10.697.900,00	2.298.443,23	21,45

**DESPESAS PROPRIAS COM AÇÕES
 E SERVIÇOS PÚBLICOS DE SAÚDE**

	DOTAÇÃO INICIAL	DOTAÇÃO ATUALIZADA	DESPESAS LIQUIDADAS	
			ATE O BIMESTRE (e)	(e/(c)) x 100
DESPESAS COM SAÚDE (V) = (IV)	10.600.800,00	10.697.900,00	2.298.443,23	100,00
(-) DESPESAS COM IMPOSTOS E PENSIONISTAS	0,00	0,00	0,00	0,00
(-) DESPESAS CUSTEADAS COM OUTROS RECURSOS DESTINADOS A SAÚDE	1.055.935,88	1.055.935,88	1.055.935,88	47,25
RECURSOS DE TRANSFERÊNCIAS DO SISTEMA ÚNICO DE SAÚDE - SUS	1.055.935,88	1.055.935,88	1.055.935,88	47,25
Recursos de operações de crédito	0,00	0,00	0,00	0,00

NS

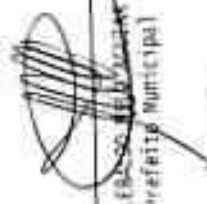
afj




OUTROS PROPOSTOS		0,00	0,00	0,00	0,00	0,00
(-) RESTOS A PAGAR INSCRITOS NO EXERCÍCIO SEM DISPONIBILIDADE FINANCEIRA DE RECURSOS PRÓPRIOS VINCULADOS						
TOTAL DE DESPESAS PRÓPRIAS COM AÇÕES E SERVIÇOS PÚBLICOS DE SAÚDE (VI)		9.114.864,12	9.611.964,12	1.212.507,15		52,75
CONTROLE DE RESTOS A PAGAR VINCULADOS À SAÚDE INSCRITOS EM EXERCÍCIOS ANTERIORES						
RESTOS A PAGAR INSCRITOS COM DISPONIBILIDADE FINANCEIRA DE RECURSO PRÓPRIO VINCULADO						
INSCRITOS EM EXERC. ANTERIORES						
CANCELADOS NO EXERC. ATUAL (F)						
TOTAL		1.926.265,93		0,00		
RESTOS A PAGAR DE DESPESAS PRÓPRIAS COM AÇÕES E SERVIÇOS PÚBLICOS DE SAÚDE (VII)						
PARTICIPAÇÃO DAS DESPESAS COM AÇÕES E SERVIÇOS PÚBLICOS DE SAÚDE NA RECEITA DE IMPOSTOS LÍQUIDA E TRANSFERÊNCIAS CONSTITUCIONAIS E LEGAIS - LIMITE CONSTITUCIONAL (%) = ((VI-VII(F))/III)*100						
DESPESAS COM SAÚDE (por subfunção)						
	DOTAÇÃO INICIAL	DOTAÇÃO ATUALIZADA	ATE O BIVESTRE (g)	X	(g/total)	g)x100
Atenção básica	3.063.800,00	3.063.800,00	490.420,80			21,34
Assistência hospitalar e ambulatorial	4.350.000,00	4.371.100,00	1.108.740,22			48,73
Suporte profilático e terapêutico	165.000,00	165.000,00	30.320,84			0,45
Vigilância sanitária	0,00	0,00	0,00			0,00
Vigilância epidemiológica	258.000,00	258.000,00	105.884,24			4,61
Alimentação e nutrição	0,00	0,00	0,00			0,00
Outras subfunções	2.744.000,00	2.820.000,00	581.077,13			25,17
TOTAL DE DESPESAS	10.600.800,00	10.697.900,00	2.298.443,23			100,00

FONTE: SISTEMA AGOP Infância - UNIDADE RESPONSÁVEL: Prefeitura Municipal de Maracão - DATA DA EMISSÃO: 29/05/2015 - HORA DA EMISSÃO: 10:13:30

Nada


WILFREDO DE OLIVEIRA
Prefeito Municipal


SERV. CONTR. CONTR. INTENS. E
EMPRESA CONTÁBIL


THAIS AGUIAR PARENTE GOMES
Secretária de Finanças


NAYARA LIMA ALCANTARA
CONTRO. AÇORA

Thais Aguiar Parente Gomes
Secretária de Finanças
Prefeitura Municipal de Mucambo
Portaria 06/2015

RM00 - ANEXO 11 (Lei nº. 11.079 de 30.12.2006, arts. 21, 23 e 25.)

R\$ 1,00

ESPECIFICAÇÃO	SALDO TOTAL EM 31 DE DEZEMBRO DE (EXERCÍCIO ANTERIOR) (I)		EXERCÍCIO EM EXECUÇÃO ATUAL		SALDO TOTAL (I)+(II)-(III)
			Até o Bimestre	Até o Bimestre	
			(a)	(b)	
TOTAL DE ATIVOS					
Direitos futuros					
Ações contabilizadas na SPE					
Contrapartida para provisões de RPP					
TOTAL DE PASSIVOS (1)					
Obrigações não relacionadas a serviços					
Contratado para ações da SPE					
Provisões de RPP					
GARANTIAS DE RPP (II)					
SALDO LÍQUIDO DE PASSIVOS DE RPP (III) = (I-II)					
PASSIVOS CONTINGENTES					
Contestações Futuras					
Riscos não provisionados					
Outros passivos contingentes					
ATIVOS CONTINGENTES					
Serviços futuros					
Outros ativos contingentes					

NDA


(leg)




DESCRIÇÃO DE FINE	EXERCÍCIO ANTERIOR	EXERCÍCIO CORRENTE (R\$)	R\$		R\$		R\$		R\$		R\$	
			(R\$)	(R\$)	(R\$)	(R\$)	(R\$)	(R\$)	(R\$)	(R\$)	(R\$)	(R\$)
Do ente federado												
Das entidades não-dependentes												
TOTAL DAS DESPESAS												
RECEITA CORRENTE (LÍQUIDA)(R\$)	30.376.107,66	30.827.279,20										
TOTAL DAS RECEITAS / RCL (R\$)												

ANEXO:

CONTÁBILIDADE: ASSP Informativa - UNIDADE RESPONSÁVEL: Prefeitura Municipal de Mucambo - DATA DA EMISSÃO: 29/05/2013 - HORA DA EMISSÃO: 10:33:46


 01.524.007/6.25 42.348
 PREFEITO MUNICIPAL


 SERVIDOR PÚBLICO CIVIL, INTERNO I
 EMPRESA CONTÁBIL


 TÁLE AGUIAR PINHEIRO
 SECRETÁRIA DE FINANÇAS


 MAYARA LIMA ALCANTARA
 CONTROLADORA

Thales Aguiar Assunção Gomes
 Secretária de Finanças
 Prefeitura Municipal de Mucambo
 Portaria 06/2013

RECEITAS	BALANÇO ORÇAMENTARIO		R\$ 1,00
	No Bimestre	Até o Bimestre	
Previsão Inicial da Receita	-	31.019.826,00	
Previsão Atualizada da Receita	-	31.019.826,00	
Receitas Realizadas	5.429.270,59	10.956.279,10	
Deficit Orçamentario	-	0,00	
Saldo de Exercícios Anteriores (Utilizados para créditos Adicionais)	-	0,00	
DESPESAS			
Dotação Inicial	-	31.019.826,00	
Créditos Adicionais	-	0,00	
Dotação Atualizada	-	31.019.826,00	
Despesas Empenhadas	1.795.629,16	17.565.340,94	
Despesas Liquidadas	4.726.996,82	8.493.936,30	
Supravit Orçamentario	-	2.467.347,80	
DESPESAS POR FUNÇÃO/SUBFUNÇÃO	No Bimestre	Até o Bimestre	
Despesas Empenhadas	1.795.629,16	17.565.340,94	
Despesas Liquidadas	4.726.996,82	8.493.936,30	
RECEITA CORRENTE LIQUIDA - RCL	Até o Bimestre		
Receita Corrente Líquida		31.215.836,00	
RECEITAS E DESPESAS DOS REGIMES DE PREVIDENCIA	No Bimestre	Até o Bimestre	
Regime Próprio de Previdência Social dos Servidores Públicos			
Receitas Previdenciárias Realizadas (IV)	0,00	0,00	
Despesas Previdenciárias Liquidadas (V)	0,00	0,00	
Resultado Previdenciário (VI)=(IV - V)	0,00	0,00	

Net

Warcap




RESULTADOS MENSAL E ANUAL

	Meta Fixada no AVF de LDO (a)	Resultado apurado até o bimestre (b)	% em relação à meta (b/a)
Resultado Mensal	47.587.773,77	-814.116,43	-1,79 %
Resultado Anual	47.587.773,77	2.411.622,55	5,07 %

RESTOS A PAGAR POR PODER E MINISTÉRIO PÚBLICO

	Inscrição	Cancelamento Até o Bimestre	Pagamento Até o Bimestre	Saldo a Pagar
RESTOS A PAGAR PROCESSADOS:				
Poder Executivo	3.101.699,18	0,00	1.380.556,37	1.591.750,39
Poder Legislativo	4.100,00	0,00	0,00	4.100,00
Poder Judiciário	0,00	0,00	0,00	0,00
Ministério Público	0,00	0,00	0,00	0,00
RESTOS A PAGAR NÃO PROCESSADOS:				
Poder Executivo	2.741.939,89	0,00	961.294,15	1.910.038,16
Poder Legislativo	0,00	0,00	0,00	0,00
Poder Judiciário	0,00	0,00	0,00	0,00
Ministério Público	0,00	0,00	0,00	0,00
TOTAL	1.867.739,07	0,00	2.341.850,52	3.505.888,55

BESPESAS COM AÇÕES TÍPICAS DE MANUTENÇÃO E DESENVOLVIMENTO DO ENSINO

	Valor Apurado Até o Bimestre	Limites Constitucionais Anuais	
		% Mínimo a Aplicar no Exercício	% Aplicado Até o Bimestre
Mínimo Anual de 25% das receitas de imposto na manutenção e desenvolvimento do Ensino	341.500,29	25%	5,10
Mínimo Anual de 60% do FUNDEB na Remuneração do Magistério com Educ. Infantil e Ensino Fundamental	1.633.350,66	60%	43,00

Nub

RECEITAS DE OPERAÇÕES DE CRÉDITO E DESPESAS DE CAPITAL	Valor Apurado Até o Bimestre	Saldo a Realizar
Receitas de operações de crédito	0,00	0,00
Despesa de Capital Líquida	941.147,20	17.597.757,80

PROJEÇÃO ATUARIAL DOS REGIMES DE PREVIDÊNCIA	100.º EXERCÍCIO	200.º EXERCÍCIO	350.º EXERCÍCIO
Regime Geral de Previdência Social			
Receitas Previdenciárias (I)			
Despesas Previdenciárias (II)			
Resultado Previdenciário (I - II)			
Regime Próprio de Previdência Social dos Servidores Públicos			
Receitas Previdenciárias (IV)			
Despesas Previdenciárias (V)			
Resultado Previdenciário (IV - V)			

RECEITAS DA ALIENAÇÃO DE ATIVOS E APLICAÇÃO DOS RECURSOS	Valor Apurado Até o Bimestre	Saldo a Realizar
Receita de Capital Resultante da Alienação de Ativos	0,00	15.000,00
Aplicação dos Recursos da Alienação de Ativos		

DESPESAS COM AÇÕES E SERVIÇOS PÚBLICOS DE SAÚDE	Limites Constitucionais Anuais	
	Valor Apurado até o Bimestre	% Aplicado até o Bimestre
Despesas próprias com ações e serviços públicos de saúde	1.112.507,13	15,00 %
		18,10 %

23

CGF





DESPESAS DE CARÁTER CONTINUADO OBTIDAS DE PPP	Valor apurado no exercício corrente
despesas de caráter contínuo obtidas de PPP	
Total das Despesas / RCL (%)	%

FORTE: DESTINA: ASPEC INFANTILIA - UNIDADE RESPONSÁVEL: Prefeitura Municipal de Mucambo - DATA DA EMISSÃO: 29/03/2013 - HORA DA EMISSÃO: 10:55:08


WELBALDY REIS AGUIAR
Prefeito Municipal


SERV CONTROL CONTAS, CONT. INTERIOS E
EMPRESA CONTABIL


THAÍS AQUINO ASSENCIO GOMES
Secretária de Finanças


MYRIAM LIMA ALCANTARA
CONTROLADORA

Thaís Aquino Assencio Gomes
Secretária de Finanças
Prefeitura Municipal de Mucambo
Portaria 08/2013

RREO - ANEXO 9 (LRF, Art. 53, parágrafo 1, inciso II)

R\$ 1,00

RECEITAS	PREVISÃO ATUALIZADA (a)	RECEITAS REALIZADAS			SALDO NÃO REALIZADO (a-b)
		(b)			
RECEITAS DE OPERAÇÕES DE CRÉDITO (I)	0,00	0,00	0,00	0,00	0,00
DESPESAS					
	(c)	(e)	DESPESAS LIQUIDADAS	EXECUTAR INSCRITAS EM RESTOS A PAGAR NÃO PROCESSADOS	(f) = (d - e)
DESPESAS DE CAPITAL	18.538.900,00	941.142,20	796.101,14	145.041,06	17.597.757,80
(-) Incentivos Fiscais a Contribuinte	0,00	0,00	0,00	0,00	0,00
(-) Incentivos Fiscais a Contribuinte por Instituições Financeiras	0,00	0,00	0,00	0,00	0,00
DESPESAS DE CAPITAL LÍQUIDAS (II)	18.538.900,00	941.142,20	796.101,14	145.041,06	17.597.757,80
RESULTADO PARA APURAÇÃO DA REGRA DE OURO (III)=(I-II)	-18.538.900,00	-941.142,20			-17.597.757,80

OBS: Caso este demonstrativo seja listado em mês diferente de dezembro, a coluna 'inscrutas em restos a pagar não processado' conterá o saldo do 'empenhado a liquidar'

FONTE: SISTEMA: ASPEC INFORMÁTICA - UNIDADE RESPONSÁVEL: Prefeitura Municipal de Maracá - DATA DA EMISSÃO: 29/05/2015 - HORA DA EMISSÃO: 10:55:11


 RELEBADO PAGO 50/139
 SERVO CONTROLADOR CONTAS, CONTAS, INTERIORES E

CARTELA
GOVERNO MUNICIPAL DE MACATUBO
CONSTITUCIONADO

RELATORIO RESUMIDO DA EXECUÇÃO ORÇAMENTARIA
DEMONSTRATIVO DAS RECEITAS DE OPERAÇÕES DE CRÉDITO E DESPESAS DE CAPITAL
ORÇAMENTO FISCAL E DA SEGURIDADE SOCIAL
2º bimestre de 2015 (março a abril)

Pág.: 0003

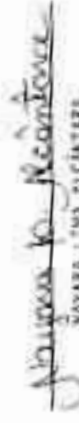
RIEO - ANEXO 9 (LRF, art. 53, parágrafo 1, inciso I)
prefeito municipal

R\$ 1.00

EMPRESA CONTABIL



THAIS AGUIAR IRGENTE GOMES
Secretaria de Finanças



MARIANA LIMA ALCANTARA
CONTROLADORA





4860 - ANEXO I (LDB, art.15), parágrafo 2º (inciso III)

R\$ 1,00

RECEITAS	PREVISÃO ATUALIZADA (a)	RECEITAS REALIZADAS (b)	SALDO A REALIZAR (1)=(a-b)
RECEITAS DE CAPITAL - ALIENÇÃO DE ATIVOS (1)	15.000,00	0,00	15.000,00
Alienação de bens móveis	10.000,00	0,00	10.000,00
Alienação de bens imóveis	5.000,00	0,00	5.000,00

DESPESAS	DOTAÇÃO ATUALIZADA (d)	DESPESAS LIQUIDADAS (e)	DESPESAS ENCERRADAS EM RESTOS A PAGAR NÃO PROCESSADOS (f)	PAGAMENTO DE RESTOS A PAGAR (1)	SALDO A PAGAR (g)=(d-e)
APLICAÇÃO DOS RECURSOS DO ALIENÇÃO DE ATIVOS					
DESPESAS DE CAPITAL					
Investimentos					
Investimentos financeiros					
amortização de dívidas					
DESPESAS CORRENTES DO REGIME DE PREVIDÊNCIA					
segura Própria de Previdência dos Servidores					

SALDO FINANCEIRO A APLICAR	EXERCÍCIO (2014) (h)	EXERCÍCIO (2015) (i) = (f) + (g) - (11)+(12)	SALDO ATUAL (j) = (11)+(12)-(13)
valor (11)			

(OBS): SISTEMA: ASPEC Informativo - UNIDADE ALPUBRAMEL, Prefeitura Municipal de Mucambo - DATA DE EMISSÃO: 29/05/2015 - HORA DE EMISSÃO: 10:16:20



Net
 CESP



Ceará
Governou Municipal de Maracá
Consolidado


RELATÓRIO RESUMIDO DA EXECUÇÃO ORÇAMENTÁRIA
DEMONSTRATIVO DA RECEITA DE ALIEVAÇÃO DE ATIVOS E APLICAÇÃO DOS RECURSOS
ORÇAMENTO FISCAL E DA SEGURIDADE SOCIAL

Pág.: 000

0010 - ANEXO II (RES. ANEXO III, PARÁGRAFO 1º inciso III)

R\$ 1,0


THAIS AQUINO ASSUNÇÃO GOMES
Prefeita Municipal


RENATA LIMA ALCANTARA
CONTABILISTA


THAIS AQUINO ASSUNÇÃO GOMES
Secretaria de Finanças

Thais Aquino Assunção Gomes
Secretaria de Finanças
Prefeitura Municipal de Maracá
Portaria 06/2013

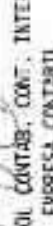
RREO - ANEXO X (LRF, Art. 53, § 10, inciso II)


R\$ 1,00

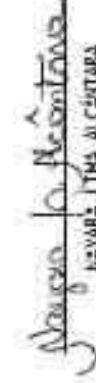
EXERCÍCIO	RECEITAS PREVIDENCIÁRIAS (a)	DESPESAS PREVIDENCIÁRIAS (b)	RESULTADO PREVIDENCIÁRIO (c)=(a-b)	SALDO FINANCEIRO DO EXERCÍCIO (d)-('d' exercício anterior) + (c)
-----------	------------------------------------	------------------------------------	--	--

FONTE: SISTEMA: Aspec Informática - UTILIDADE RESPONSÁVEL: Prefeitura Municipal de Mucambo - DATA DA EMISSÃO: 29/05/2015 - HORA DA EMISSÃO: 10:16:21


 WILCEBALDO AGUIAR
 Prefeito Municipal


 SERV. CONTROL. CONT. E INT. INTEROS E
 EMPRESA CONTABIL


 THAIS AGUIAR PARENTE GOMES
 Secretária de Finanças


 NAYARA LIMA ALCANTARA
 CONTROLADORA

 Thais Aguiar Parente Gomes
 Secretária de Finanças
 Prefeitura Municipal de Mucambo
 Portaria 08/2013