



M Previdência Municipal de
Mucambo
Distrito de Mucambo - Ceará

RELATÓRIO RESUMIDO DA EXECUÇÃO ORÇAMENTÁRIA (RREO)

**6º Bimestre de 2014
(Novembro / Dezembro)**



Ofício nº 003 /2014

Mucambo-Ce., aos 29 de Janeiro de 2015

Sr. Presidente,

Em cumprimento ao que determina os art. 165 § 3º da Constituição Federal, art. 52 da LRF e Instrução Normativa do TCM – Tribunal de Contas dos Municípios, encaminhamos a essa corte o **Relatório Resumido de Execução Orçamentária – RREO, referente ao 6º Bimestre de 2014. (Novembro e Dezembro)**, que se faz acompanhar de:

- Balanço Orçamentário (Receita e Despesa);
- Despesa por Função e Sub-Função;
- Receita Corrente Líquida;
- Demonstrativo das Receitas e Despesas Previdenciárias Próprias;
- Demonstrativo do Resultado Nominal;
- Demonstrativo do Resultado Primário;
- Demonstrativo dos Restos a Pagar;
- Demonstrativo das Receitas e Despesas com Manutenção e Desenvolvimento do Ensino;
- Demonstrativo da Receita de impostos e despesas próprias com a saúde;
- Demonstrativo das Parcerias Público e Privada;
- Demonstrativo Simplificado do Relatório Resumido da Execução Orçamentária.

Na oportunidade, renovamos votos de elevada e distinta consideração.

Cordialmente,


Wilebaldo Melo Aguiar
Prefeito Municipal

Exmo Sr.
Dr. FRANCISCO DE PAULA ROCHA AGUIAR
DD Presidente do Tribunal de Contas dos Municípios do Estado do Ceará
Fortaleza-Ce




DECLARAÇÃO DE PUBLICAÇÃO DO RELATÓRIO RESUMIDO DA EXECUÇÃO ORÇAMENTÁRIA


DECLARAMOS, sob as penas da Lei, que o Relatório Resumido da Execução Orçamentária – RREO, do município de Mucambo – Ceará, relativo ao 6º Bimestre de 2014. (Novembro/Dezembro), foi publicado no Paço Municipal e nos demais locais de acesso público do Município, no dia 29 de janeiro de 2015, em atendimento ao disposto nos artigos 52 e 53 da Lei Complementar nº 101, de 04 de maio de 2000.

Comprometo-me sob as penas da Lei, encaminhar nesta data, uma via presente declaração ao Tribunal de Contas dos Municípios do Estado do Ceará.

Mucambo-CE, 29 de Janeiro de 2015



Wilebaldo Neto Aguiar
Prefeito Municipal



Francisco Marcos Costa de Andrade
Contador da Prefeitura
CRC 13006



EDITAL – Relatório Resumido da Execução Orçamentária da LRF-RREO

O Prefeito Municipal de Mucambo-CE, no uso de suas atribuições legais e de acordo com o estabelecido no Art. 52 da LRF, torna público que encontram-se publicados o RREO relativo ao 6º (sexto) Bimestre (Novembro – Dezembro) de 2014, no "site" <http://www.pmmucambo.com/gdip/gestaofiscalrpf/2014>, bem como afixados em espaço público (mural da prefeitura), local de ampla visibilidade nos poderes Executivo e Legislativo, Judiciário Estadual, Agência Bancária local e Correios.

Mucambo-CE, 29 de Janeiro de 2015.




Wilebaldo Melo Aguiar
Prefeito Municipal

EDITAL DE PUBLICAÇÃO

O PREFEITO MUNICIPAL DE MUCAMBO – CE., nos uso de suas atribuições que lhe são conferidas pela Lei Orgânica, e de conformidade com a determinação contida na Lei Complementar nº 101, de 04 de maio de 2000 (Lei de Responsabilidade Fiscal), AUTORIZA a publicação mediante afixação nos quadros de avisos da Secretaria Municipal de Finanças, Câmara Municipal, mídia eletrônica, especificamente no Site do município no endereço: <http://www.pmmucambo.com>, e em demais locais de amplo acesso público, para divulgação nesta data dos seguintes relatórios e demonstrativos: **RREO – Relatório Resumido da Execução Orçamentária** (Art. 52 e 53 da Lei Complementar nº101/2000), referente ao 6º Bimestre de 2014 (**NOVEMBRO / DEZEMBRO**).

Paço da Prefeitura Municipal de Mucambo-Ce., 29 de Janeiro de 2015




Wilebaldo Melo Aguiar
Prefeito Municipal

PIEO - ANEXO I (RF, Art. 16, inciso I, alínea "a", e "b" do inciso II e 5.º Jo.)

R\$ 1,00

| RECEITAS ORÇAMENTARIAS | PREVISÃO INICIAL | PREVISÃO ATUALIZADA (a) | RECEITAS REALIZADAS | | | SOLDO A REALIZAR (d-e) |
|---|------------------|-------------------------|---------------------|--------|--------------------|------------------------|
| | | | NO BIMESTRE (b) | % h/a | ATE O BIMESTRE (c) | |
| RECEITAS (exceto Intra-orçamentárias) (I) | 48.557.900,00 | 48.557.900,00 | 6.073.516,03 | 12,49 | 33.837.815,49 | 36.879.594,51 |
| RECEITAS CORRENTES | 46.801.900,00 | 46.801.900,00 | 5.745.369,30 | 12,28 | 30.376.107,66 | 36.423.792,34 |
| RECEITA PATRONAL | 327.000,00 | 327.000,00 | 171.374,55 | 52,41 | 290.839,84 | -468.835,84 |
| INSTITUTOS | 298.000,00 | 298.000,00 | 169.905,79 | 57,01 | 278.539,89 | -440.535,89 |
| TAXAS | 27.000,00 | 27.000,00 | 1.718,76 | 6,36 | 12.349,95 | 9.650,05 |
| Contribuição de melhoria | 2.000,00 | 2.000,00 | 0,00 | 0,00 | 0,00 | 2.000,00 |
| RECEITA PATRIMONIAL | 169.700,00 | 169.700,00 | 40.377,64 | 23,79 | 233.431,12 | -83.731,12 |
| receitas imobiliárias | 20.000,00 | 20.000,00 | 0,00 | 0,00 | 0,00 | 20.000,00 |
| receitas de valores mobiliários | 145.700,00 | 145.700,00 | 40.377,64 | 27,71 | 253.431,12 | -107.731,12 |
| Outras receitas patrimoniais | 4.000,00 | 4.000,00 | 0,00 | 0,00 | 0,00 | 4.000,00 |
| RECEITA DE SERVIÇOS | 35.000,00 | 35.000,00 | 15,24 | 0,04 | 114,32 | 34.885,68 |
| TRANSFERÊNCIAS CORRENTES | 46.015.200,00 | 46.015.200,00 | 5.568.121,63 | 12,10 | 29.356.242,63 | 16.658.957,37 |
| Transferências intergovernamentais | 31.847.200,00 | 31.847.200,00 | 3.528.121,63 | 11,39 | 28.449.432,63 | 3.397.767,37 |
| Transferências de convênios | 14.168.000,00 | 14.168.000,00 | 0,00 | 0,00 | 206.800,00 | -14.168.000,00 |
| Outras receitas correntes | 170.000,00 | 170.000,00 | 2.040,00 | 1,20 | 5.656,15 | 164.343,85 |
| multas e juros de mora | 60.000,00 | 60.000,00 | 14.343,30 | 23,90 | 226.936,91 | -166.936,91 |
| indenizações e restituições | 50.000,00 | 50.000,00 | 9.405,92 | 18,94 | 42.734,09 | 7.265,91 |
| Receita da dívida ativa | 1.555.000,00 | 1.555.000,00 | 329.446,79 | 21,18 | 3.461.731,83 | 393.882,17 |
| RECEITAS DE CAPITAL | 100.000,00 | 100.000,00 | 0,00 | 0,00 | 0,00 | 100.000,00 |
| alienação de bens | 50.000,00 | 50.000,00 | 0,00 | 0,00 | 0,00 | 50.000,00 |
| alienação de bens móveis | 50.000,00 | 50.000,00 | 0,00 | 0,00 | 0,00 | 50.000,00 |
| TRANSFERÊNCIAS DE CAPITAL | 1.755.000,00 | 1.755.000,00 | 329.446,79 | 18,77 | 3.461.731,83 | 293.882,17 |
| Transferências intergovernamentais | 250.000,00 | 250.000,00 | 329.446,79 | 131,78 | 3.126.836,87 | -906.836,87 |
| Transferências de convênios | 1.505.000,00 | 1.505.000,00 | 0,00 | 0,00 | 234.894,96 | -1.270.105,04 |
| RECEITAS (Intra-orçamentárias) (II) | 0,00 | 0,00 | 0,00 | 0,00 | 0,00 | 0,00 |
| RECEITAS CORRENTES | 0,00 | 0,00 | 0,00 | 0,00 | 0,00 | 0,00 |
| RECEITAS DE CAPITAL | 0,00 | 0,00 | 0,00 | 0,00 | 0,00 | 0,00 |




16/11



RELATORIO RESUMO DA EXECUÇÃO ORÇAMENTÁRIA
 BALANÇO ORÇAMENTÁRIO
 ORÇAMENTOS FISCAL E DA SEGURIDADE SOCIAL
 6º Bimestre de 2014 (Novembro a Dezembro)

Ceará
 Governo Municipal de Pucallango
 Consolidação

| | | | | | | | |
|--|---------------|---------------|--------------|-------|---------------|-------|---------------|
| SUBTOTAL DAS RECEITAS (III) = (I + II) | 48.657.500,00 | 48.657.500,00 | 6.075.616,00 | 32,49 | 31.857.845,49 | 65,43 | 16.819.654,51 |
| OPERAÇÕES DE CRÉDITO / REFINANCIAMENTO (IV) | | | | | | | |
| OPERAÇÕES DE CRÉDITO INTERNAS | | | | | | | |
| Para refinanciamento da dívida mobiliária | | | | | | | |
| Para refinanciamento da dívida contratual | | | | | | | |
| OPERAÇÕES DE CRÉDITO EXTERNAS | | | | | | | |
| Para refinanciamento da dívida mobiliária | | | | | | | |
| Para refinanciamento da dívida contratual | | | | | | | |
| SUBTOTAL COM REFINANCIAMENTO (V) = (III + IV) | 48.657.500,00 | 48.657.500,00 | 6.075.616,00 | 12,49 | 31.857.845,49 | 65,43 | 16.819.654,51 |
| DEFICIT (VI) | | | | | 928.413,32 | - | - |
| TOTAL (VII) = (VIII) | 48.657.500,00 | 48.657.500,00 | 6.075.616,00 | 12,49 | 32.764.756,81 | 65,43 | 16.819.654,51 |
| SALDOS DE EXERCÍCIOS ANTERIORES (utilizados para créditos adicionais) Supêrvit Financeiro Reabertura de créditos adicionais | | | | | 0,00 | | |
| | | | | | 0,00 | | |

| DESPESAS ORÇAMENTÁRIAS | DOTAÇÃO INICIAL (d) | CRÉDITOS ADICIONAIS (e) | DOTAÇÃO ATUALIZADA (f) = (d+e) | DESPESAS EMPENHADAS | | | | DESPESAS LIQUIDADAS | | | | SALDO A EXECUTAR (f-g-h) |
|--|---------------------|-------------------------|--------------------------------|---------------------|---------------|--------------|---------------|---------------------|------------|----------|---------------|--------------------------|
| | | | | BIMESTRE | | BIMESTRE | | BIMESTRE | | BIMESTRE | | |
| | | | | ATE O | ATE O | NO | ATE O | ATE O | NO | ATE O | NO | |
| DESPESAS (exceto inter orçamentárias)(VII) | 48.657.500,00 | 0,00 | 48.657.500,00 | 3.022.024,98 | 32.764.258,81 | 7.032.405,17 | 31.430.692,73 | 1.331.558,08 | 222.627,94 | 67,24 | 15.895.241,18 | |
| DESPESAS CORRENTES | 27.503.500,00 | 3.250.358,35 | 32.753.859,55 | 2.454.608,98 | 27.817.515,44 | 6.334.490,02 | 27.594.887,50 | 222.627,94 | 0,00 | 81,59 | 4.936.344,11 | |
| Pessoal e encargos sa | 15.861.500,00 | 2.634.273,03 | 18.505.773,03 | 1.879.887,37 | 16.022.839,62 | 3.331.056,38 | 16.022.839,62 | 0,00 | 0,00 | 86,59 | 2.462.433,41 | |
| Jornal e encargos da di | 50.000,00 | -75.000,00 | 25.000,00 | 0,00 | 0,00 | 0,00 | 0,00 | 0,00 | 0,00 | 0,00 | 25.000,00 | |
| Outras despesas corre | 11.572.000,00 | 2.671.086,52 | 14.223.586,52 | 1.074.721,41 | 11.794.675,82 | 3.013.313,69 | 11.572.047,68 | 222.627,94 | 222.627,94 | 92,97 | 3.428.910,70 | |



 N/A



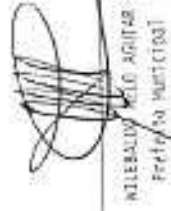
| | | | | | | | | | | |
|--|---------------|---------------|---------------|--------------|---------------|--------------|---------------|---------------|-------|---------------|
| DESPESAS DE CAPITAL | 21.004.000,00 | -5.230.339,55 | 15.753.660,45 | 357.416,00 | 4.946.743,37 | 697.915,15 | 3.835.803,23 | 1.110.940,14 | 51,40 | 10.936.897,68 |
| Investimentos | 20.519.000,00 | -5.050.309,55 | 15.458.690,45 | 376.927,03 | 4.865.254,39 | 672.873,17 | 3.694.314,25 | 1.110.940,14 | 51,08 | 10.653.235,06 |
| Amortização de dívida | 485.000,00 | -189.830,00 | 295.150,00 | -19.511,02 | 141.488,98 | 25.041,83 | 141.488,98 | 0,00 | 47,34 | 153.661,02 |
| Reserva de contingenci | 170.000,00 | 0,00 | 150.000,00 | 0,00 | 0,00 | 0,00 | 0,00 | 0,00 | 0,00 | 130.000,00 |
| DESPESAS (intra- orçamentárias)(14) | 0,00 | 0,00 | 0,00 | 0,00 | 0,00 | 0,00 | 0,00 | 0,00 | 0,00 | 0,00 |
| DESPESAS CORRENTES | 0,00 | 0,00 | 0,00 | 0,00 | 0,00 | 0,00 | 0,00 | 0,00 | 0,00 | 0,00 |
| DESPESAS DE CAPITAL | 0,00 | 0,00 | 0,00 | 0,00 | 0,00 | 0,00 | 0,00 | 0,00 | 0,00 | 0,00 |
| SUBTOTAL DAS DESPESAS(1)-(14)-(15) | 48.657.500,00 | 0,00 | 48.657.500,00 | 3.012.024,98 | 32.764.258,81 | 7.032.405,17 | 32.764.258,81 | 32.764.258,81 | 67,34 | 15.893.241,39 |
| AMORTIZAÇÃO DA DÍVIDA | | | | | | | | | | |
| REFINANCIAMENTO (17) | | | | | | | | | | |
| ANORT. DA DÍVIDA INT | | | | | | | | | | |
| Dívida mobiliária | | | | | | | | | | |
| Outras dívidas | | | | | | | | | | |
| ANORT. DA DÍVIDA EXT | | | | | | | | | | |
| Dívida mobiliária | | | | | | | | | | |
| Outras dívidas | | | | | | | | | | |
| SUBTOTAL COM RESERVAS | | | | | | | | | | |
| RESERVA (18)=(1)-(2)-(4) | 48.657.500,00 | 0,00 | 48.657.500,00 | 1.017.024,98 | 32.764.258,81 | 7.032.405,17 | 32.764.258,81 | 32.764.258,81 | 67,34 | 15.893.241,39 |
| SUPERÁVUL (19) | - | - | - | - | - | - | 0,00 | - | - | - |
| TOTAL (17)+(18)+(19) | 48.657.500,00 | 0,00 | 48.657.500,00 | 3.012.024,98 | 32.764.258,81 | 7.032.405,17 | 32.764.258,81 | 32.764.258,81 | - | - |

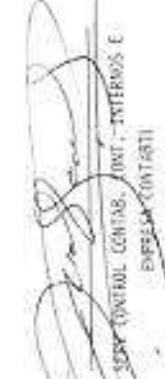
FORTE: SISTEMA: ASPEC INFORMATICA - UNIDADE RESPONSÁVEL: Prefeitura Municipal de Mucambo - DATA DA EMISSÃO: 29/01/2015 - HORA DA EMISSÃO: 11:17:29

NOTAS: (1) - No modelo da SIM Inexiste coluna para reduções de dotação, por este motivo, as reduções foram debitadas na própria coluna de 'Créditos adicionais', motivo pelo qual esta coluna poderá conter valores negativos, não sendo portanto nenhum erro ser exibido valores negativos na coluna 'Créditos adicionais'.

dep.

NSA


ALBEIDYS VELLO AGUIAR
Frente Municipal


MAYRA LIDIA ALCANTARA
CONTROL CONTAS, INT. INTERIOS E
EMPRESA CONTABILI


Thais Aguiar Parente Gomes
Thais Aguiar Parente Gomes
SECRETARIA DE FINANÇAS
MAYRA LIDIA ALCANTARA
CONTROLADORA

RREO - Anexo 7 (LRF, Art. 57, inciso II, alínea c)
 6º Bimestre de 2012 (Janeiro a Dezembro)

R\$ 1,00

| FUNÇÃO / SUBFUNÇÃO | DOTAÇÃO INICIAL | DOTAÇÃO ATUALIZADA (a) | DESPESAS EMPENHADAS | | DESPESAS LIQUIDADAS | | INSCRITAS EM RESTOS A PAGAR NÃO PROCESSADOS (c) | X | X | SALDO A EXECUTAR (a - (b+c)) | | |
|--|-----------------|------------------------|---------------------|----------------|---------------------|----------------|---|--------|-------|------------------------------|----------------|----------------|
| | | | BIMESTRE | | BIMESTRE | | | | | | ATE O BIMESTRE | ATE O BIMESTRE |
| | | | NO | ATE O BIMESTRE | NO | ATE O BIMESTRE | | | | | | |
| DESPESAS (EXCETO INTRA-ORÇAMENTARIAS) (E) | 48.657.500,00 | 48.657.500,00 | 3.017.024,98 | 37.764.758,81 | 7.037.405,17 | 31.430.690,73 | 1.533.565,28 | 300,00 | 87,34 | 13.895.241,19 | | |
| LEGISLATIVA | 3.260.000,00 | 3.260.000,00 | 1.259.528,55 | 1.259.528,55 | 1.259.528,55 | 1.259.528,55 | 0,00 | 1,84 | 99,96 | 471,45 | | |
| Ação Legislativa | 3.260.000,00 | 3.260.000,00 | 1.259.528,55 | 1.259.528,55 | 1.259.528,55 | 1.259.528,55 | 0,00 | 3,84 | 99,96 | 471,45 | | |
| ADMINISTRAÇÃO | 3.282.500,00 | 4.825.500,00 | 84.280,94 | 4.069.138,77 | 696.122,12 | 3.991.050,94 | 78.087,81 | 17,42 | 84,33 | 756.361,23 | | |
| Planejamento e Orçamento | 709.000,00 | 162.530,00 | -2.281,79 | 124.618,21 | 18.776,42 | 124.618,21 | 0,00 | 0,38 | 76,67 | 17.911,79 | | |
| Administração Geral | 2.312.500,00 | 4.533.120,00 | 89.141,65 | 3.852.301,46 | 662.893,76 | 3.774.813,63 | 78.087,81 | 11,76 | 84,62 | 700.238,34 | | |
| Controle Interno | 104.000,00 | 96.850,00 | 1.419,30 | 91.619,30 | 14.432,04 | 91.619,30 | 0,00 | 0,28 | 94,60 | 5.210,90 | | |
| Policiamento | 17.000,00 | 13.000,00 | 0,00 | 0,00 | 0,00 | 0,00 | 0,00 | 0,00 | 0,00 | 13.000,00 | | |
| SEGURANÇA PÚBLICA | 284.200,00 | 134.170,00 | 3.656,46 | 110.382,66 | 27.422,47 | 110.059,64 | 823,02 | 0,34 | 97,12 | 3.287,34 | | |
| Policiamento | 284.200,00 | 134.170,00 | 3.656,46 | 110.382,66 | 27.422,47 | 110.059,64 | 823,02 | 0,34 | 97,12 | 3.287,34 | | |
| ASSISTÊNCIA SOCIAL | 1.572.000,00 | 1.568.463,00 | 48.319,55 | 1.027.399,70 | 273.339,48 | 1.032.384,07 | 4.935,63 | 3,14 | 63,30 | 541.150,30 | | |
| Administração Geral | 387.000,00 | 687.210,00 | 5.878,45 | 672.768,54 | 115.931,70 | 638.363,61 | 4.195,93 | 1,90 | 99,55 | 64.941,46 | | |
| Assistência ao Idoso | 88.000,00 | 82.800,00 | 2.150,50 | 20.270,54 | 4.347,00 | 20.270,54 | 0,00 | 0,06 | 24,42 | 62.179,48 | | |
| Assistência à Criança e ao A | 281.000,00 | 266.192,00 | 30.799,51 | 166.495,32 | 33.539,01 | 156.505,82 | 55,70 | 0,39 | 47,49 | 239.781,08 | | |
| Assistência Comunitária | 816.000,00 | 612.767,00 | 29.991,59 | 258.415,30 | 41.022,27 | 277.693,30 | 774,00 | 0,79 | 48,55 | 233.844,20 | | |
| Saúde | 8.183.000,00 | 11.445.450,00 | 298.696,12 | 9.101.332,02 | 1.938.345,51 | 8.734.506,69 | 366.845,33 | 27,78 | 79,52 | 2.384.097,98 | | |
| Administração Geral | 2.273.000,00 | 3.074.750,00 | 274.810,13 | 2.242.566,01 | 668.294,70 | 2.270.784,69 | 11.781,32 | 6,84 | 73,90 | 792.183,98 | | |
| Atenção Básica | 3.370.000,00 | 2.982.760,00 | 94.598,35 | 2.453.494,67 | 341.809,32 | 2.143.663,12 | 309.823,55 | 1,49 | 82,26 | 329.205,33 | | |
| Assistência Hospitalar e Amb | 1.899.000,00 | 4.789.403,00 | -70.470,16 | 4.002.880,61 | 873.580,78 | 3.939.322,39 | 43.558,42 | 12,22 | 83,93 | 706.519,19 | | |
| Suporte Profilático e Terapê | 173.000,00 | 141.000,00 | -9.405,88 | 67.313,62 | 11.055,18 | 67.313,62 | 0,00 | 0,21 | 47,74 | 73.686,38 | | |
| Vigilância Sanitária | 518.000,00 | 180.300,00 | 3.511,05 | 156.506,63 | 19.693,13 | 154.868,99 | 1.680,04 | 0,48 | 55,86 | 123.733,37 | | |
| Vigilância Epidemiológica | 208.000,00 | 217.900,00 | 5.722,53 | 178.330,28 | 34.132,80 | 178.510,78 | 0,00 | 0,54 | 75,23 | 58.769,72 | | |
| EDUCAÇÃO | 20.337.500,00 | 18.447.510,00 | 1.196.323,49 | 44.326.524,20 | 2.562.712,21 | 13.689.436,78 | 627.087,42 | 43,73 | 77,66 | 4.126.585,80 | | |
| Alimentação e nutrição | 639.000,00 | 672.800,00 | 89.277,90 | 470.712,79 | 69.272,50 | 470.712,79 | 0,00 | 1,44 | 82,18 | 102.087,21 | | |

NDA

Resol. Anexo 7 (RR, Art. 52, inciso II, alínea c)

R\$ 1,00

| FUNÇÃO / SUBFUNÇÃO | COTAÇÃO INICIAL | COTAÇÃO ATUALIZADA (A) | DESPESAS EMPENHADAS | | DESPESAS LIQUIDADAS | | DESPESAS EXECUTADAS | | R. (B+C) / (D+E)/2 | SACUB. EXECUTAR (F-(D+E)) |
|------------------------------|-----------------|------------------------|---------------------|----------------|---------------------|----------------|--------------------------------|--------------|--------------------|---------------------------|
| | | | NO BIMESTRE | | ATE O BIMESTRE (B) | | ATE O BIMESTRE (C) | | | |
| | | | NO BIMESTRE | ATE O BIMESTRE | NO BIMESTRE | ATE O BIMESTRE | RESTOS A PAGAR NÃO PROCESSADOS | S. TOTAL D+E | | |
| Ensino Fundamental | 17.431.500,00 | 25.355.515,00 | 889.137,90 | 11.935.838,40 | 7.095.039,74 | 11.288.770,89 | 627.887,43 | 36,37 | 76,60 | 3.639.656,69 |
| Ensino Médio | 0,00 | 100.000,00 | 0,00 | 0,00 | 0,00 | 0,00 | 0,00 | 0,00 | 0,00 | 100.000,00 |
| Ensino Superior | 100.000,00 | 181.500,00 | 27.693,10 | 158.919,46 | 70.540,77 | 138.919,46 | 0,00 | 1,30 | 94,69 | 22.580,54 |
| Educação Infantil | 1.648.000,00 | 1.608.795,00 | 200.172,48 | 1.444.216,44 | 247.794,71 | 1.444.216,43 | 0,00 | 4,41 | 89,77 | 164.578,56 |
| Educação de Jovens e Adultos | 199.000,00 | 228.900,00 | 9.997,11 | 136.797,11 | 20.114,09 | 136.797,11 | 0,00 | 0,42 | 59,16 | 92.102,89 |
| CULTURA | 284.000,00 | 309.390,00 | 8.184,26 | 297.314,66 | 103.768,11 | 289.814,66 | 7.500,00 | 0,91 | 96,10 | 12.075,34 |
| Diffusão Cultural | 284.000,00 | 309.390,00 | 8.184,26 | 297.314,66 | 103.768,11 | 289.814,66 | 7.500,00 | 0,91 | 96,10 | 12.075,34 |
| URBANISMO | 5.568.000,00 | 7.300.974,00 | 61.159,03 | 1.030.184,52 | 148.738,17 | 862.928,80 | 207.453,52 | 3,27 | 14,27 | 6.430.589,68 |
| Infra Estrutura urbana | 5.300.000,00 | 2.837.994,00 | 0,00 | 207.039,65 | 0,00 | 49.620,62 | 157.429,05 | 0,63 | 7,30 | 2.630.924,35 |
| Serviços urbanos | 4.288.000,00 | 4.583.000,00 | 61.159,03 | 863.144,67 | 148.738,17 | 813.328,20 | 50.026,47 | 2,64 | 18,84 | 1.719.655,31 |
| Lazer | 80.000,00 | 80.000,00 | 0,00 | 0,00 | 0,00 | 0,00 | 0,00 | 0,00 | 0,00 | 80.000,00 |
| SANEAMENTO | 480.000,00 | 480.000,00 | 0,00 | 159.793,30 | 0,00 | 159.793,30 | 0,00 | 0,43 | 29,12 | 340.206,70 |
| Saneamento Básico Urbano | 260.000,00 | 260.000,00 | 0,00 | 159.793,30 | 0,00 | 159.793,30 | 0,00 | 0,43 | 31,77 | 120.206,70 |
| Recursos Hídricos | 220.000,00 | 220.000,00 | 0,00 | 0,00 | 0,00 | 0,00 | 0,00 | 0,00 | 0,00 | 220.000,00 |
| AGRICULTURA | 1.469.300,00 | 1.072.926,00 | 56.110,56 | 367.343,52 | 64.433,08 | 526.300,18 | 40.843,33 | 1,73 | 32,88 | 505.582,69 |
| Administração Geral | 107.700,00 | 443.600,00 | 23.771,30 | 415.930,92 | 74.275,41 | 405.526,87 | 14.404,07 | 1,78 | 94,16 | 21.669,08 |
| Abastecimento | 1.094.600,00 | 584.610,00 | 26.439,26 | 102.736,59 | 8.157,67 | 74.297,13 | 26.439,26 | 0,31 | 17,57 | 488.871,41 |
| Extensão Rural | 72.000,00 | 44.716,00 | 0,00 | 64.875,00 | 0,00 | 44.576,00 | 0,00 | 0,24 | 99,90 | 43,00 |
| COMÉRCIO E SERVIÇOS | 116.000,00 | 122.680,00 | 2.765,32 | 106.115,32 | 16.053,96 | 106.213,11 | 0,00 | 0,32 | 87,00 | 15.464,69 |
| Administração Geral | 116.000,00 | 122.680,00 | 2.765,32 | 106.115,32 | 16.053,96 | 106.213,11 | 0,00 | 0,32 | 87,00 | 15.464,69 |
| ENERGIA | 100.000,00 | 100.000,00 | 0,00 | 0,00 | 0,00 | 0,00 | 0,00 | 0,00 | 0,00 | 100.000,00 |
| Energia Elétrica | 100.000,00 | 100.000,00 | 0,00 | 0,00 | 0,00 | 0,00 | 0,00 | 0,00 | 0,00 | 100.000,00 |
| TRANSPORTE | 728.000,00 | 500.000,00 | 0,00 | 111.964,20 | 0,00 | 111.964,20 | 0,00 | 0,34 | 27,19 | 388.035,80 |
| Transporte Rodoviário | 728.000,00 | 500.000,00 | 0,00 | 111.964,20 | 0,00 | 111.964,20 | 0,00 | 0,34 | 22,19 | 388.035,80 |
| DESPORTO E LAZER | 263.000,00 | 476.040,00 | 16.111,75 | 435.018,63 | 28.879,13 | 435.018,63 | 0,00 | 1,33 | 91,36 | 41.021,37 |
| Administração Geral | 180.000,00 | 148.010,00 | 4.325,20 | 117.495,20 | 17.097,58 | 117.495,20 | 0,00 | 0,36 | 79,38 | 30.514,80 |
| Desporto Comunitário | 83.000,00 | 328.030,00 | 11.786,55 | 317.523,43 | 11.781,55 | 317.523,43 | 0,00 | 0,97 | 94,80 | 10.506,57 |

(Handwritten signature)

(Handwritten signature)

(Handwritten signature)


NA


RR0 - Anexo 2 (LRF, art. 52, inciso II, alínea 'c')


R\$ 1,00

| FUNÇÃO / SUBFUNÇÃO | DOTAÇÃO INICIAL | DOTAÇÃO ATUALIZADA (4) | DESPESAS EMPENHADAS | | | | DESPESAS EXECUTADAS | | | | SALDO A DECONTAR (a)-(b-c) |
|-------------------------------------|----------------------|------------------------|---------------------|----------------------|---------------------|----------------------|---|---------------|--------------|----------------------|----------------------------|
| | | | NO BIMESTRE | | ATE O BIMESTRE (b) | | INSCRITAS EM RESTOS A PAGAR NÃO PROCESSADOS (c) | | % | | |
| | | | NO BIMESTRE | ATE O BIMESTRE | NO BIMESTRE | ATE O BIMESTRE (b) | (b-c) / total b-c | % | | | |
| ENCARGOS ESPECIAIS | 450.000,00 | 265.000,00 | -19.511,02 | 141.488,98 | 25.041,88 | 141.488,98 | 0,00 | 0,41 | 49,65 | 143.511,02 | |
| refinanciamento da dívida LP | 450.000,00 | 265.000,00 | -19.511,02 | 141.488,98 | 25.041,88 | 141.488,98 | 0,00 | 0,41 | 49,65 | 143.511,02 | |
| RESERVA DE CONTINGÊNCIA | 150.000,00 | 150.000,00 | 0,00 | 0,00 | 0,00 | 0,00 | 0,00 | 0,00 | 0,00 | 150.000,00 | |
| Reserva de contingência | 150.000,00 | 150.000,00 | 0,00 | 0,00 | 0,00 | 0,00 | 0,00 | 0,00 | 0,00 | 150.000,00 | |
| DESPESAS (INTRA-ORÇAMENTARIAS) (11) | 0,00 | 0,00 | 0,00 | 0,00 | 0,00 | 0,00 | 0,00 | 0,00 | 0,00 | 0,00 | |
| TOTAL (III) = (7 + 11) | 48.657.500,00 | 48.657.500,00 | 3.012.024,98 | 32.764.218,81 | 7.032.405,17 | 32.764.218,81 | 32.764.218,81 | 100,00 | 57,34 | 15.893.241,19 | |

FONTE: SISTEMA ASPEC INFORMATICA - UNIDADE RESPONSÁVEL: Prefeitura Municipal de Vucemim - DATA DA EMISSÃO: 29/01/2015 - HORA DA EMISSÃO: 11:18:04


 THALES ADILSON PARENTE GOMES
 Prefeito Municipal


 SEB - CONTROLADORIA-GERAL INTERMUNICIPAL
 EMPRESA CONTROLADORA




 THALES ADILSON PARENTE GOMES
 SECRETARIA DE FINANÇAS


 NAYANA LIMA ALBERTO
 CONTROLADORA

RREO - ANEXO 3 (LRF, Art. 53, inciso I)

R\$ 1,00

| ESPECIFICAÇÃO | EVOLUÇÃO DA RECEITA REALIZADA NOS ÚLTIMOS 12 MESES | | | | | | | | | | | | |
|--|--|--------------|--------------|--------------|--------------|--------------|--------------|--------------|--------------|--------------|--------------|--------------|--------------|
| | Jan/2014 | Fev/2014 | Mar/2014 | Abr/2014 | Mai/2014 | Jun/2014 | Jul/2014 | Aug/2014 | Sep/2014 | Out/2014 | Nov/2014 | Dez/2014 | |
| RECEITAS CORRENTES (I) | 3.026.248,15 | 3.147.262,50 | 2.296.616,65 | 2.726.130,35 | 3.079.837,39 | 3.007.130,49 | 2.832.204,56 | 3.007.130,49 | 3.007.130,49 | 3.007.130,49 | 3.007.130,49 | 3.007.130,49 | 3.007.130,49 |
| Receita tributária | 67.462,80 | 57.100,07 | 59.124,98 | 64.023,10 | 57.066,08 | 73.903,85 | 45.497,93 | 73.903,85 | 73.903,85 | 73.903,85 | 73.903,85 | 73.903,85 | 73.903,85 |
| IPTU | 0,00 | 0,00 | 0,00 | 0,00 | 0,00 | 0,00 | 0,00 | 0,00 | 0,00 | 0,00 | 0,00 | 0,00 | 0,00 |
| ISS | 17.119,99 | 18.359,16 | 14.858,70 | 23.274,13 | 19.068,51 | 22.895,52 | 18.519,40 | 22.895,52 | 22.895,52 | 22.895,52 | 22.895,52 | 22.895,52 | 22.895,52 |
| ITBI | 60,00 | 0,00 | 0,00 | 200,00 | 1.080,00 | 0,00 | 0,00 | 1.080,00 | 1.080,00 | 1.080,00 | 1.080,00 | 1.080,00 | 1.080,00 |
| IRRF | 48.839,45 | 37.690,40 | 43.805,78 | 39.913,53 | 35.734,59 | 49.704,89 | 26.246,20 | 49.704,89 | 49.704,89 | 49.704,89 | 49.704,89 | 49.704,89 | 49.704,89 |
| Outras receitas tributárias | 1.423,36 | 1.050,51 | 450,50 | 635,44 | 1.182,98 | 1.303,44 | 732,33 | 1.303,44 | 1.303,44 | 1.303,44 | 1.303,44 | 1.303,44 | 1.303,44 |
| Receita patrimonial | 14.150,83 | 18.428,40 | 17.878,28 | 17.144,87 | 19.329,63 | 38.863,06 | 21.707,56 | 38.863,06 | 38.863,06 | 38.863,06 | 38.863,06 | 38.863,06 | 38.863,06 |
| Receita de serviços | 0,00 | 0,00 | 0,00 | 25,40 | 0,00 | 12,70 | 5,10 | 12,70 | 12,70 | 12,70 | 12,70 | 12,70 | 12,70 |
| Transferências correntes | 2.912.224,17 | 3.060.554,87 | 2.209.333,25 | 2.630.850,98 | 2.982.070,57 | 2.890.412,13 | 2.722.122,92 | 2.890.412,13 | 2.890.412,13 | 2.890.412,13 | 2.890.412,13 | 2.890.412,13 | 2.890.412,13 |
| Cota-parte do FPM | 1.204.521,30 | 1.286.353,63 | 762.999,30 | 870.835,25 | 1.160.495,03 | 870.296,38 | 747.474,47 | 870.296,38 | 870.296,38 | 870.296,38 | 870.296,38 | 870.296,38 | 870.296,38 |
| Cota-parte do ICMS | 508.294,24 | 390.353,29 | 438.920,03 | 422.331,78 | 404.861,10 | 408.541,19 | 433.970,35 | 408.541,19 | 408.541,19 | 408.541,19 | 408.541,19 | 408.541,19 | 408.541,19 |
| Cota-parte do IPVA | 47.757,53 | 60.998,71 | 19.463,64 | 20.623,70 | 17.508,03 | 5.263,92 | 6.123,48 | 5.263,92 | 5.263,92 | 5.263,92 | 5.263,92 | 5.263,92 | 5.263,92 |
| Cota-parte do ITR | 6,12 | 15,00 | 0,00 | 0,00 | 0,00 | 16,45 | 23,10 | 16,45 | 16,45 | 16,45 | 16,45 | 16,45 | 16,45 |
| Transferências de LC 87/96 | 1.551,62 | 1.551,62 | 0,00 | 1.551,62 | 1.551,62 | 1.551,62 | 1.551,62 | 1.551,62 | 1.551,62 | 1.551,62 | 1.551,62 | 1.551,62 | 1.551,62 |
| Transferências da LC 61/89 | 1.531,72 | 1.796,77 | 1.267,13 | 1.581,68 | 1.502,81 | 1.431,35 | 1.470,44 | 1.431,35 | 1.431,35 | 1.431,35 | 1.431,35 | 1.431,35 | 1.431,35 |
| Transferências do Fundef | 783.529,17 | 973.725,27 | 659.311,90 | 636.402,59 | 1.094.914,00 | 622.021,99 | 600.638,54 | 622.021,99 | 622.021,99 | 622.021,99 | 622.021,99 | 622.021,99 | 622.021,99 |
| Outras transferências correntes | 365.031,47 | 346.830,58 | 347.373,25 | 677.724,36 | 302.237,98 | 982.289,23 | 930.870,92 | 982.289,23 | 982.289,23 | 982.289,23 | 982.289,23 | 982.289,23 | 982.289,23 |
| Outras receitas correntes | 32.410,35 | 11.179,16 | 10.280,14 | 14.086,00 | 21.371,11 | 3.938,75 | 22.871,05 | 3.938,75 | 3.938,75 | 3.938,75 | 3.938,75 | 3.938,75 | 3.938,75 |
| DEDUÇÕES (II) | 352.732,58 | 348.099,78 | 244.529,84 | 263.344,69 | 317.383,69 | 257.420,10 | 238.122,61 | 257.420,10 | 257.420,10 | 257.420,10 | 257.420,10 | 257.420,10 | 257.420,10 |
| Ded. de receita para formação do Fundef | 352.732,58 | 348.099,78 | 244.529,84 | 263.344,69 | 317.383,69 | 257.420,10 | 238.122,61 | 257.420,10 | 257.420,10 | 257.420,10 | 257.420,10 | 257.420,10 | 257.420,10 |
| RECEITA CORRENTE LÍQUIDA (III)=(I-II) | 2.673.515,57 | 2.799.162,72 | 2.052.086,81 | 2.462.785,66 | 2.762.453,70 | 2.749.710,39 | 2.594.081,95 | 2.749.710,39 | 2.749.710,39 | 2.749.710,39 | 2.749.710,39 | 2.749.710,39 | 2.749.710,39 |

Nota



RREO - ANEXO 3 (LRF, Art. 53, inciso I)

R\$ 1,00


| ESPECIFICAÇÃO | EVOLUÇÃO DA RECEITA REALIZADA NOS ÚLTIMOS 12 MESES | | | | | | TOTAL (ÚLTIMOS 12 MESES) | PREVISÃO ATUALIZADA EXERCÍCIO |
|---|--|--------------|--------------|--------------|--------------|---------------|--------------------------------|-------------------------------------|
| | Ago/2014 | Set/2014 | Out/2014 | Nov/2014 | Dez/2014 | | | |
| RECEITAS CORRENTES (I) | 2.484.298,66 | 2.415.654,97 | 2.412.396,66 | 2.763.757,24 | 3.604.844,47 | 33.786.381,99 | 30.582.200,00 | |
| Receita tributária | 56.384,08 | 69.400,70 | 69.701,70 | 54.881,79 | 116.442,76 | 790.889,84 | 322.000,00 | |
| IPTU | 0,00 | 0,00 | 0,00 | 119,39 | 36.106,33 | 36.125,72 | 3.000,00 | |
| ISS | 23.471,31 | 34.421,64 | 22.629,88 | 19.192,63 | 40.767,83 | 274.688,70 | 120.000,00 | |
| ITBI | 2.600,00 | 2.111,20 | 440,00 | 1.040,00 | 0,00 | 7.531,20 | 15.000,00 | |
| IRRF | 28.072,39 | 32.101,50 | 45.855,93 | 33.294,93 | 38.884,68 | 459.994,27 | 160.000,00 | |
| Outras receitas tributárias | 2.140,38 | 766,36 | 945,89 | 1.134,84 | 583,92 | 12.349,95 | 24.000,00 | |
| Receita patrimonial | 21.399,26 | 20.695,39 | 33.476,20 | 71.339,42 | 18.838,22 | 253.451,12 | 169.700,00 | |
| Receita de serviços | 30,48 | 0,00 | 25,40 | 7,62 | 7,62 | 114,32 | 35.000,00 | |
| Transferências correntes | 2.406.033,98 | 2.310.862,00 | 2.311.498,15 | 2.676.459,36 | 3.454.094,58 | 32.586.516,96 | 49.795.500,00 | |
| Cota-parte do FPM | 908.054,31 | 795.985,52 | 732.288,29 | 995.749,74 | 1.601.569,88 | 11.956.524,10 | 12.200.000,00 | |
| Cota-parte do ICMS | 430.096,92 | 464.061,04 | 461.841,78 | 478.686,41 | 529.765,53 | 5.371.753,66 | 6.260.000,00 | |
| Cota-parte do IPVA | 4.456,17 | 2.644,73 | 2.751,48 | 2.866,14 | 3.147,96 | 193.603,49 | 385.000,00 | |
| Cota-parte do ITR | 11,82 | 363,50 | 365,12 | 19,62 | 28,95 | 849,66 | 3.000,00 | |
| Transferências da LC 87/96 | 1.551,62 | 1.551,62 | 1.551,62 | 1.551,62 | 3.103,24 | 38.619,44 | 26.500,00 | |
| Transferências da LC 63/89 | 1.515,70 | 1.426,37 | 1.527,50 | 1.754,04 | 1.730,71 | 17.836,22 | 21.000,00 | |
| Transferências do Fundeb | 842.391,24 | 610.606,99 | 617.247,17 | 693.412,82 | 736.150,41 | 8.689.762,09 | 10.815.000,00 | |
| Outras Transferências Correntes | 418.046,20 | 414.222,23 | 473.925,19 | 502.418,97 | 538.597,92 | 6.317.568,30 | 70.185.000,00 | |
| Outras receitas correntes | 10.550,86 | 14.696,88 | 7.695,21 | 10.868,95 | 15.461,29 | 175.409,75 | 260.000,00 | |
| DEDUÇÕES (II) | 269.137,22 | 233.206,43 | 244.065,08 | 296.125,48 | 326.306,83 | 3.410.274,33 | 3.780.300,00 | |
| ded. de receita para formação do Fundeb | 269.137,22 | 233.206,43 | 244.065,08 | 296.125,48 | 326.306,83 | 3.410.274,33 | 3.780.300,00 | |
| RECEITA CORRENTE LÍQUIDA (III)=(I-II) | 2.225.161,44 | 2.162.448,54 | 2.168.331,58 | 2.467.631,66 | 3.278.537,64 | 30.376.107,66 | 46.801.900,00 | |

FONTE: SISTEMA: Aspect Informática - UNIDADE RESPONSÁVEL: Prefeitura Municipal de Mucambo - DATA DA EMISSÃO: 29/01/2015 - HORA DA EMISSÃO: 11:18:19



N/A




WILBERALDO MELO AGUIAR
Prefeito Municipal


SORAIA CAVALCANTI
CONT. INTERIORES E
EMPRESA CONTABIL


THAIS AGUIAR ARENTE GOMES
Secretária de Finanças


NAYARA LIMA ALCÂNTARA
CONTROLEADORIA

| | S A L D O S | | | R\$ 1,00 |
|---|---------------------|------------------------|------------------------|----------------------|
| | EX | EM | EM | |
| | 31/DEZ/2013 (a) | SET/14 a OUT/14 (b) | NOV/14 a DEZ/14 (c) | |
| DÍVIDA FISCAL LÍQUIDA | | | | |
| DÍVIDA CONSOLIDADA (I) | 4.090.898,78 | 3.974.451,63 | 3.554.018,52 | |
| DEDUÇÕES (II) | 0,00 | 0,00 | 0,00 | |
| Disponibilidade de caixa bruta | 2.485.217,91 | 3.430.225,19 | 2.663.654,16 | |
| Demais haveres financeiros | 109.538,15 | 124.397,95 | 109.538,15 | |
| (-) Restos a pagar processados (exceto precatórios) | 2.326.690,94 | 4.045.342,54 | 3.103.799,18 | |
| DÍVIDA CONSOLIDADA LÍQUIDA (III) = (I - II) | 4.090.898,78 | 3.974.451,63 | 3.554.018,52 | |
| RECEITAS DE PRIVATIVIÇÕES (IV) | 0,00 | 0,00 | 0,00 | |
| PASSIVOS RECONHECIDOS (V) | 0,00 | 0,00 | 0,00 | |
| DÍVIDA FISCAL LÍQUIDA (VI) = (III + IV - V) | 4.090.898,78 | 3.974.451,63 | 3.554.018,52 | |
| RESULTADO NOMINAL | | | | |
| | | PERÍODO DE REFERÊNCIA | | |
| | | NO BIMESTRE (c-b) | ATE BIMESTRE (c-a) | |
| VALOR | | -420.433,16 | -536.800,26 | |
| DISCRIMINAÇÃO DA META FISCAL | | | VALOR CORRENTE | |
| META DO RESULTADO NOMINAL FIXADO NO ANEXO DE METAS FISCAIS DA LOO PARA O EXERCÍCIO DE REFERÊNCIA | | | | 44.908.623,55 |

NDA

RELATÓRIO RESUMIDO DA EXECUÇÃO ORÇAMENTÁRIA
 DEMONSTRATIVO DO RESULTADO NOMINAL
 ORÇAMENTOS FISCAL E DA SEGURIDADE SOCIAL
 6º Bimestre de 2014 (Novembro a Dezembro)

Ceará
 Governo Municipal de Pucambo
 Consolidado

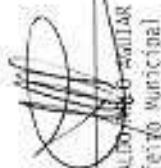
REGIME PREVIDENCIÁRIO

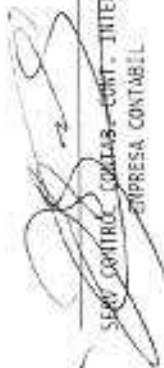
| DÍVIDA FISCAL LÍQUIDA PREVIDENCIÁRIA | S A L D O S | | |
|---|--------------------|------------------------|------------------------|
| | EM | EM | EM |
| | 31/DEZ/2013 (a) | SET/14 a OUT/14 (b) | NOV/14 a DEZ/14 (c) |
| DÍVIDA CONSOLIDADA PREVIDENCIÁRIA (VII) | 0,00 | 0,00 | 0,00 |
| Passivo atuarial | 0,00 | 0,00 | 0,00 |
| Demais dívidas | 0,00 | 0,00 | 0,00 |
| DEDUÇÕES (VIII) | 0,00 | 0,00 | 0,00 |
| Disponibilidade de caixa bruta | 0,00 | 0,00 | 0,00 |
| Investimentos | 0,00 | 0,00 | 0,00 |
| Demais haveres financeiros | 0,00 | 0,00 | 0,00 |
| (-) Restos a pagar processados | 0,00 | 0,00 | 0,00 |
| DÍVIDA CONSOLIDADA LÍQUIDA PREVIDENCIÁRIA (IX) = (VII - VIII) | 0,00 | 0,00 | 0,00 |
| PASSIVOS RECONHECIDOS (X) | 0,00 | 0,00 | 0,00 |
| DÍVIDA FISCAL LÍQUIDA PREVIDENCIÁRIA (XI) = (IX - X) | 0,00 | 0,00 | 0,00 |

FONTE: SISTEMA: Aspec Informática - UNIDADE RESPONSÁVEL: Prefeitura Municipal de Pucambo - DATA DA EMISSÃO: 29/01/2015 - HORA DA EMISSÃO: 11:18:57

Nota - O valor do item 'II' somente será preenchido se for positivo.
 - O valor do item 'VIII' somente será preenchido se for positivo.

NSA


MILERALDO DE SÁ
Prefeito municipal


SÉRGIO CONTINO
CONT. INTERNS E
EMPRESA CONTABIL


THAIS AGUIAR
Secretária de Finanças


NAYARA LIMA
CONTROLADORA

RREO - ANEXO 6 (LRF, Art. 53, inciso III)

R\$ 1.000

| RECEITAS PRIMARIAS | PREVISÃO ATUALIZADA | RECEITAS REALIZADAS | | | ATE O BIMESTRE ANO ANTERIOR |
|--|---------------------|---------------------|----------------|---------------|-----------------------------|
| | | NO BIMESTRE | ATE O BIMESTRE | | |
| RECEITAS PRIMARIAS CORRENTES (I) | 46.656.200,00 | 5.705.751,66 | 30.112.656,34 | 26.290.944,21 | |
| receita tributária | 527.000,00 | 171.324,55 | 750.889,84 | 648.525,94 | |
| IPTU | 1.000,00 | 36.325,72 | 36.325,72 | 19.215,53 | |
| ISS | 120.000,00 | 50.000,00 | 224.688,70 | 201.737,38 | |
| ITBI | 35.000,00 | 1.040,00 | 7.551,20 | 7.446,53 | |
| ITRIRF | 160.000,00 | 72.179,61 | 459.394,27 | 404.702,37 | |
| Outras receitas tributárias | 24.000,00 | 1.718,76 | 32.349,95 | 13.924,20 | |
| receita patrimonial líquida | 24.000,00 | 0,00 | 0,00 | 0,00 | |
| receita patrimonial | 169.200,00 | 40.377,64 | 253.451,12 | 366.039,47 | |
| (-) Aplicações financeiras | 145.200,00 | 40.377,64 | 253.451,12 | 366.039,47 | |
| Transferências correntes | 46.015.200,00 | 5.508.321,63 | 29.156.242,63 | 27.451.733,73 | |
| Cota-parte do FPM | 9.760.000,00 | 2.179.415,08 | 9.666.781,89 | 8.932.351,63 | |
| Cota-parte do ICMS | 5.068.000,00 | 806.761,60 | 4.297.403,19 | 4.947.444,34 | |
| Convênios | 14.348.000,00 | 0,00 | 706.800,00 | 578.847,42 | |
| Outras transferências correntes | 17.079.200,00 | 2.321.841,55 | 14.481.757,55 | 11.873.040,34 | |
| Demais receitas correntes | 295.000,00 | 26.345,48 | 175.574,07 | 120.684,54 | |
| dividida ativa | 30.000,00 | 9.499,92 | 41.754,92 | 26.451,43 | |
| diversas receitas correntes | 245.000,00 | 16.845,56 | 133.769,15 | 104.233,19 | |
| RECEITAS DE CAPITAL (II) | 1.855.500,00 | 329.446,70 | 1.461.737,83 | 186.832,38 | |
| Operações de crédito (III) | 0,00 | 0,00 | 0,00 | 0,00 | |
| Amortização de empréstimos (IV) | 0,00 | 0,00 | 0,00 | 0,00 | |
| Alienação de bens (V) | 300.000,00 | 0,00 | 0,00 | 0,00 | |
| Transferências de capital | 1.555.000,00 | 329.446,70 | 1.461.737,83 | 186.832,38 | |
| Convênios | 1.505.000,00 | 0,00 | 1.344.880,96 | 186.832,38 | |
| Outras transferências de capital | 350.000,00 | 329.446,70 | 1.116.856,87 | 0,00 | |
| RECEITAS PRIMARIAS DE CAPITAL (VI) = (II + III + IV + V) | 1.755.000,00 | 329.446,70 | 1.461.737,83 | 186.832,38 | |
| RECEITA PRIMARIA TOTAL (VII) = (I + VI) | 48.411.200,00 | 6.035.238,36 | 31.564.394,17 | 28.387.796,59 | |

NZ

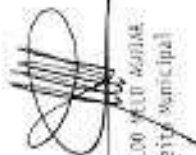
| DESPESAS PRIMÁRIAS | DESPESAS LIQUIDADAS | | | | DESPESAS EXECUTADAS | | | |
|--|---------------------|--------------|---------------|----------------|--------------------------------|-----------------------------------|---------------------------------|----------------------------------|
| | DOTAÇÃO ATUALIZADA | NO BIMESTRE | | ATE O BIMESTRE | NO ANO ATUAL | | NO ANO ANTERIOR | |
| | | 6º BIMESTRE | 7º BIMESTRE | | RESPOSTAS A PAGAR NO ANO ATUAL | RESPOSTAS A PAGAR NO ANO ANTERIOR | DESP. LIQUIDADAS ATÉ O BIMESTRE | DESP. LIQUIDADAS NO ANO ANTERIOR |
| | | | | | | | | |
| DESPESAS CORRENTES (VIII) | 32.153.859,55 | 6.336.490,02 | 27.594.687,30 | 222.627,94 | 26.118.267,04 | 375.784,01 | | |
| Pessoal e encargos sociais | 18.505.273,03 | 3.321.056,38 | 16.022.839,62 | 0,00 | 15.105.498,49 | 0,00 | | |
| Juros e encargos da dívida (IX) | 75.000,00 | 0,00 | 0,00 | 0,00 | 0,00 | 0,00 | | |
| Outras despesas correntes | 14.223.586,52 | 3.013.433,64 | 11.572.007,88 | 222.627,94 | 11.011.668,55 | 375.784,01 | | |
| DESPESAS PRIMÁRIAS CORRENTES (X) = (VIII - IX) | 32.228.859,55 | 6.336.490,02 | 27.594.687,30 | 222.627,94 | 26.118.167,04 | 375.784,01 | | |
| DESPESAS DE CAPITAL (XI) | 15.753.640,45 | 627.915,15 | 3.815.803,23 | 1.310.940,14 | 1.739.050,65 | 349.262,00 | | |
| Investimentos | 15.458.490,45 | 627.873,27 | 3.694.314,25 | 1.310.940,14 | 1.467.782,27 | 349.262,00 | | |
| Inversões financeiras | 0,00 | 0,00 | 0,00 | 0,00 | 30.112,00 | 0,00 | | |
| Concessão de empréstimos (XII) | 0,00 | 0,00 | 0,00 | 0,00 | 0,00 | 0,00 | | |
| Aquisição de título de capital já integralizado(XIII) | 0,00 | 0,00 | 0,00 | 0,00 | 0,00 | 0,00 | | |
| Demais inversões financeiras | 0,00 | 0,00 | 0,00 | 0,00 | 30.112,00 | 0,00 | | |
| Amortização de dívida (XIV) | 395.150,00 | 25.041,88 | 141.488,98 | 0,00 | 261.155,38 | 0,00 | | |
| DESPESAS PRIMÁRIAS DE CAPITAL (XV) = (XI - XII - XIII - XIV) | 15.458.490,45 | 627.873,27 | 3.694.314,25 | 1.310.940,14 | 1.477.894,27 | 349.262,00 | | |
| Reserva de contingência (XVI) | 150.000,00 | 0,00 | 0,00 | 0,00 | 0,00 | 0,00 | | |
| Reserva de PPS (XVII) | 0,00 | 0,00 | 0,00 | 0,00 | 0,00 | 0,00 | | |
| DESPESA PRIMÁRIA TOTAL (XVIII)=(X + XV - XVI - XVII) | 48.337.300,00 | 7.007.363,29 | - | 12.627.269,83 | - | 38.321.067,37 | | |
| RESULTADO PRIMÁRIO (XIX) = (VII - XVIII) | 74.450,00 | -972.124,33 | - | -1.058.375,46 | - | 266.689,27 | | |
| SALDOS DE EXERCÍCIOS ANTERIORES | - | - | - | - | - | - | | |

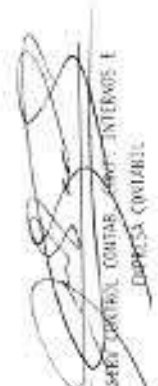
| DISCRIMINAÇÃO DA META FISCAL | VALOR CORRENTE |
|---|----------------|
| META DE RESULTADO PRIMÁRIO FENORA NO ANEXO DE METAS FISCAIS DA LDO PARA O EXERCÍCIO DE REFERÊNCIA | 44.709.633,55 |


  



FONTE: SISTEMA ASPEC Informativa - UNIDADE RESPONSÁVEL: Prefeitura Municipal de Nacalho - DATA DE EMISSÃO: 25/01/2015 - HORA DA EMISSÃO: 11:19:30


EDILBERTO DE AZEITEIRO
Prefeito Municipal


DARCIA CONTARINI
Diretora Contábil


THAIS AGUIAR JACENTE GOMES
Secretária de Finanças


IVAYRA LIMA YECANTARA
Controladora

| FUNDO / ORGAO | RESTOS A PAGAR - PROCESSADOS | | | | RESTOS A PAGAR - NÃO PROCESSADOS | | | | |
|---|--|-----------------------------------|--------------------------|-----------------------------------|----------------------------------|-----------------------------------|--------------------------|-----------------------------------|--------------|
| | INSCRITOS | | INSCRITOS | | INSCRITOS | | INSCRITOS | | |
| | EM EXERCÍCIOS EM 31 DE DEZ. ANTERIORES | EM EXERCÍCIOS EM 31 DE DEZ. ATUAL | EM EXERCÍCIOS ANTERIORES | EM EXERCÍCIOS EM 31 DE DEZ. ATUAL | EM EXERCÍCIOS ANTERIORES | EM EXERCÍCIOS EM 31 DE DEZ. ATUAL | EM EXERCÍCIOS ANTERIORES | EM EXERCÍCIOS EM 31 DE DEZ. ATUAL | |
| RESTOS A PAGAR (EXCETO INTRA-ORÇAMENTARIO (1)) | 1.948.097,35 | 1.426.217,84 | 202.146,85 | 1.465.382,27 | 1.586.781,29 | 625.046,01 | 705.455,49 | 0,00 | 1.406.371,61 |
| Executivo | 1.948.097,35 | 1.426.217,84 | 202.146,85 | 1.465.382,27 | 1.586.781,29 | 625.046,01 | 705.455,49 | 0,00 | 1.406.371,61 |
| 2006-SEC.DE AGRICULTURA E DESENV.ECONÔM | 97.851,05 | 0,00 | 97.851,05 | 0,00 | 97.851,05 | 0,00 | 97.851,05 | 0,00 | 0,00 |
| 2009-SEC.DE EDUCAÇÃO E DESPORTO | 6.361,11 | 0,00 | 6.361,00 | 0,00 | 6.361,00 | 0,00 | 6.361,00 | 0,00 | 0,00 |
| 2009-SECRETARIA DE SAÚDE | 1.930,30 | 0,00 | 1.930,30 | 0,00 | 1.930,30 | 0,00 | 1.930,30 | 0,00 | 0,00 |
| 2009-SECRETARIA DE ADMINISTRAÇÃO E FINAN | 2.004,50 | 0,00 | 2.004,50 | 0,00 | 2.004,50 | 0,00 | 2.004,50 | 0,00 | 0,00 |
| 2009-SECRETARIA DE OBRAS E URBANISMO | 1.027,58 | 0,00 | 1.027,58 | 0,00 | 1.027,58 | 0,00 | 1.027,58 | 0,00 | 0,00 |
| 2010-GABINETE DO PREFEITO | 3.751,00 | 0,00 | 3.751,00 | 0,00 | 3.751,00 | 0,00 | 3.751,00 | 0,00 | 990,00 |
| 2010-SEC. MUNIC.CULTURA E TURISMO | 11.215,00 | 0,00 | 11.215,00 | 0,00 | 11.215,00 | 0,00 | 11.215,00 | 0,00 | 0,00 |
| 2010-SECRETARIA DE EDUCAÇÃO | 373.633,58 | 0,00 | 373.633,58 | 0,00 | 373.633,58 | 0,00 | 373.633,58 | 0,00 | 0,00 |
| 2010-SECRETARIA DE EDUCAÇÃO | 27.085,91 | 0,00 | 27.085,91 | 0,00 | 27.085,91 | 0,00 | 27.085,91 | 0,00 | 0,00 |
| 2010-SECRETARIA DE SAÚDE | 342.446,42 | 0,00 | 342.446,42 | 0,00 | 342.446,42 | 0,00 | 342.446,42 | 0,00 | 34.015,95 |
| 2010-SEC. MUN. DE TRABALHO E ASSIST.SOCIA | 72.278,26 | 0,00 | 72.278,26 | 0,00 | 72.278,26 | 0,00 | 72.278,26 | 0,00 | 861,00 |
| 2010-SECRETARIA DE FINANÇAS | 37.898,73 | 0,00 | 37.898,73 | 0,00 | 37.898,73 | 0,00 | 37.898,73 | 0,00 | 50,00 |
| 2010-SEC. MUNIC. INFRA-ESTRUTURA E URBAN | 1.155,00 | 0,00 | 1.155,00 | 0,00 | 1.155,00 | 0,00 | 1.155,00 | 0,00 | 0,00 |
| 2010-SEC. MUNIC. AGRIC. MEIO AMBI. REC. H | 13.157,00 | 0,00 | 13.157,00 | 0,00 | 13.157,00 | 0,00 | 13.157,00 | 0,00 | 0,00 |
| 2010-SEC. MUNIC. ESP. LAZER E JUVENTUDE | 209,90 | 0,00 | 209,90 | 0,00 | 209,90 | 0,00 | 209,90 | 0,00 | 0,00 |
| 2011-PREFEITURA | 0,00 | 0,00 | 0,00 | 0,00 | 0,00 | 0,00 | 0,00 | 0,00 | 4.910,00 |
| 2011-HE - FUNDO MUNICIPAL DE EDUCAÇÃO | 6.208,00 | 0,00 | 6.208,00 | 0,00 | 6.208,00 | 0,00 | 6.208,00 | 0,00 | 7.407,60 |
| 2011-FUNDO MUNICIPAL DE SAÚDE | 5.339,49 | 0,00 | 5.339,49 | 0,00 | 5.339,49 | 0,00 | 5.339,49 | 0,00 | 5.682,80 |
| 2011-FUNDO MUNICIPAL DE ASSISTENCIA SOCIA | 700,00 | 0,00 | 700,00 | 0,00 | 700,00 | 0,00 | 700,00 | 0,00 | 1.150,00 |
| 2011-PREFEITURA | 891,02 | 0,00 | 891,02 | 0,00 | 891,02 | 0,00 | 891,02 | 0,00 | 119,70 |
| 2011-PREFEITURA | 563,00 | 0,00 | 563,00 | 0,00 | 563,00 | 0,00 | 563,00 | 0,00 | 1.220,00 |
| 2011-SECRETARIA DE PLANEJAMENTO | 40,00 | 0,00 | 40,00 | 0,00 | 40,00 | 0,00 | 40,00 | 0,00 | 0,00 |
| 2011-GABINETE DO PREFEITO | 31.931,60 | 0,00 | 31.931,60 | 0,00 | 31.931,60 | 0,00 | 31.931,60 | 0,00 | 0,00 |

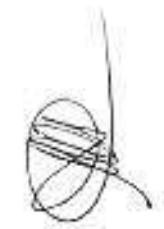
[Handwritten signature]

[Handwritten signature]

[Handwritten signature]

| ORÇAMENTOS FISCAL E DA SEGURIDADE SOCIAL | | 6º Bimestre de 2014 (Novembro a Dezembro) | | | | | | | | | |
|--|--|---|------------|------|------------|------------|--------------|------|------|------|------------|
| | | | | | | | | | | | |
| 2012-SEC. MUNIC. CULTURA E TURISMO | | 31.199,00 | 0,00 | 0,00 | 11.199,00 | 0,00 | 0,00 | 0,00 | 0,00 | 0,00 | 0,00 |
| 2012-FUNDEB | | 600.208,33 | 0,00 | 0,00 | 329.431,86 | 0,00 | 0,00 | 0,00 | 0,00 | 0,00 | 0,00 |
| 2012-FME - FUNDO MUNICIPAL DE EDUCAÇÃO | | 164.372,21 | 0,00 | 0,00 | 94.641,02 | 0,00 | 0,00 | 0,00 | 0,00 | 0,00 | 0,00 |
| 2012-FUNDO MUNICIPAL DE SAÚDE - FMS | | 209.538,91 | 0,00 | 0,00 | 33.299,00 | 352.885,83 | 0,00 | 0,00 | 0,00 | 0,00 | 352.885,83 |
| 2012-FUNDO MUN. DE ASSISTÊNCIA SOCIAL - | | 11.150,10 | 0,00 | 0,00 | 0,00 | 0,00 | 0,00 | 0,00 | 0,00 | 0,00 | 0,00 |
| 2012-SECRETARIA DE FINANÇAS | | 45.869,14 | 0,00 | 0,00 | 12.841,00 | 0,00 | 0,00 | 0,00 | 0,00 | 0,00 | 0,00 |
| 2012-SEC. MUNIC. INFRA-ESTRUTURA E URBAN | | 302.616,05 | 0,00 | 0,00 | 49.106,90 | 52.907,33 | 1.015.247,37 | 0,00 | 0,00 | 0,00 | 975.538,27 |
| 2012-SEC. MUNIC. AGRIC. PLO AVIL. REC. H | | 9.750,00 | 0,00 | 0,00 | 0,00 | 0,00 | 0,00 | 0,00 | 0,00 | 0,00 | 0,00 |
| 2012-SECRETARIA DE PLANEJAMENTO | | 5.797,00 | 0,00 | 0,00 | 0,00 | 0,00 | 0,00 | 0,00 | 0,00 | 0,00 | 0,00 |
| 2012-SEC. MUNIC. ESP. LAZER E JOVENITUDE | | 4.715,00 | 0,00 | 0,00 | 0,00 | 0,00 | 0,00 | 0,00 | 0,00 | 0,00 | 0,00 |
| 2012-SEC. COMERCIO E DESERV. SUSTENTAVEL | | 5.304,00 | 0,00 | 0,00 | 0,00 | 0,00 | 0,00 | 0,00 | 0,00 | 0,00 | 0,00 |
| 2013-Gabinete de Prefeito | | 0,00 | 47.383,96 | 0,00 | 47.383,96 | 0,00 | 6.757,96 | 0,00 | 0,00 | 0,00 | 0,00 |
| 2013-Sec. Munic. de Cultura e Turismo | | 0,00 | 10.076,00 | 0,00 | 9.576,00 | 0,00 | 0,00 | 0,00 | 0,00 | 0,00 | 0,00 |
| 2013-Controladoria Municipal | | 0,00 | 5.578,00 | 0,00 | 5.578,00 | 0,00 | 0,00 | 0,00 | 0,00 | 0,00 | 0,00 |
| 2013-Fundus | | 0,00 | 10.617,29 | 0,00 | 10.616,29 | 1,00 | 0,00 | 0,00 | 0,00 | 0,00 | 0,00 |
| 2013-FME - Fundo Municipal de Educação | | 0,00 | 141.443,72 | 0,00 | 141.349,47 | 134,25 | 0,00 | 0,00 | 0,00 | 0,00 | 1.795,00 |
| 2013-Fundo Municipal de Saúde - FMS | | 0,00 | 810.451,34 | 0,00 | 754.966,35 | 55.484,99 | 0,00 | 0,00 | 0,00 | 0,00 | 7.275,93 |
| 2013-Fundo Mun. de Assistência Social - | | 0,00 | 65.500,61 | 0,00 | 65.500,51 | 0,00 | 0,00 | 0,00 | 0,00 | 0,00 | 0,00 |
| 2013-Fund. de Criança e Adolescência - F | | 0,00 | 93,00 | 0,00 | 93,00 | 0,00 | 0,00 | 0,00 | 0,00 | 0,00 | 0,00 |
| 2013-Secretaria de Finanças | | 0,00 | 192.813,92 | 0,00 | 188.572,63 | 4.240,29 | 0,00 | 0,00 | 0,00 | 0,00 | 14.299,73 |
| 2013-Ser. Munic. Infraestrutura e Urban | | 0,00 | 102.609,90 | 0,00 | 102.609,90 | 0,00 | 0,00 | 0,00 | 0,00 | 0,00 | 100,00 |
| 2013-Ser. Munic. Agric. Meio Amb. Rec. H | | 0,00 | 20.746,40 | 0,00 | 20.746,40 | 0,00 | 0,00 | 0,00 | 0,00 | 0,00 | 0,00 |
| 2013-Secretaria de Planejamento | | 0,00 | 6.140,00 | 0,00 | 6.140,00 | 0,00 | 0,00 | 0,00 | 0,00 | 0,00 | 0,00 |
| 2013-Ser. Munic. LDB. Lazer e Juventude | | 0,00 | 7.641,70 | 0,00 | 7.641,70 | 0,00 | 0,00 | 0,00 | 0,00 | 0,00 | 0,00 |
| 2013-Ser. Comércio e Deserv. Sustentável | | 0,00 | 5.260,00 | 0,00 | 5.260,00 | 0,00 | 0,00 | 0,00 | 0,00 | 0,00 | 0,00 |
| Legislativo | | 0,00 | 2.600,00 | 0,00 | 0,00 | 0,00 | 0,00 | 0,00 | 0,00 | 0,00 | 0,00 |
| 2013-Câmara Municipal | | 0,00 | 2.600,00 | 0,00 | 0,00 | 0,00 | 0,00 | 0,00 | 0,00 | 0,00 | 0,00 |
| Judiciário | | 0,00 | 0,00 | 0,00 | 0,00 | 0,00 | 0,00 | 0,00 | 0,00 | 0,00 | 0,00 |
| Ministério Público | | 0,00 | 0,00 | 0,00 | 0,00 | 0,00 | 0,00 | 0,00 | 0,00 | 0,00 | 0,00 |
| RESTOS A PAGAR | | 0,00 | 0,00 | 0,00 | 0,00 | 0,00 | 0,00 | 0,00 | 0,00 | 0,00 | 0,00 |
| Campe-Orçamentário (11) | | 0,00 | 0,00 | 0,00 | 0,00 | 0,00 | 0,00 | 0,00 | 0,00 | 0,00 | 0,00 |







N/A


ORÇAMENTOS FISCAL E DA SEGURIDADE SOCIAL
6º Bimestre de 2014 (setembro e dezembro)

| | | | | | | | | | | |
|----------------------|--------------|--------------|------------|--------------|--------------|--------------|------------|------------|------|--------------|
| TOTAL (III)=(I)+(II) | 1.919.047,35 | 1.428.927,84 | 102.245,35 | 1.629.646,09 | 1.445.987,27 | 1.588.781,29 | 425.046,01 | 705.455,49 | 0,00 | 1.408.371,81 |
|----------------------|--------------|--------------|------------|--------------|--------------|--------------|------------|------------|------|--------------|

FONTE: SISTEMA: ASPEC Informática - Unidade Responsável: Prefeitura Municipal de Mucambo - DATA DA EMISSÃO: 29/01/2015 - HORA DA EMISSÃO: 11:39:46

NOTAS: - Os movimentos de 'liquidação de restos a pagar', 'anulação de liquidação de restos a pagar',
'anulação de pagamento' e 'reinscrição' não possuem colunas específicas neste modelo do SPM,
sendo seus lançados na coluna mais apropriada.

- mesmo que o balanço de 2014 esteja encerrado, neste relatório não constam os restos a pagar inscritos em 2014


NÉLIDA DE MELO AGUIAR
PREFEITO MUNICIPAL


SARA FÁTIMA COUTINHO, CONT. INTERPOS L
EMPRESA CONTÁBIL


THAÍS AGUIAR BARREIROS GOMES
Secretária de Finanças


NAYANA JO. ALCANTARA
CONTÁBIL/2008

RREO - ANEXO VIII (Lei 9.394/1996, Art. 12)

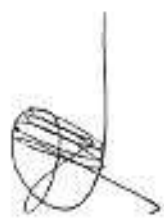

R\$ 1,00

RECEITAS DO ENSINO

| RECEITA RESULTANTE DE IMPOSTOS | PREVISÃO INICIAL | PREVISÃO ATUALIZADA | RECEITAS REALIZADAS | | (c) = (b/a)x100 |
|---|------------------|---------------------|---------------------|----------------|-----------------|
| | | | NO BIMESTRE | ATE O BIMESTRE | |
| 1 - RECEITAS DE IMPOSTOS | 418.000,00 | 418.000,00 | 179.075,71 | 821.294,58 | 196,48 |
| 1.1 - Receita resultante do imposto sobre a Propriedade Predial e Territorial urbana - IPTU | 73.000,00 | 73.000,00 | 45.795,64 | 79.080,41 | 108,33 |
| 1.1.1 - IPTU | 3.000,00 | 3.000,00 | 36.325,72 | 36.325,72 | 1.210,86 |
| 1.1.2 - Multa, juros de mora e outros encargos do IPTU | 50.000,00 | 50.000,00 | 0,00 | 0,00 | 0,00 |
| 1.1.3 - Dívida ativa do IPTU | 10.000,00 | 10.000,00 | 9.469,92 | 42.754,69 | 427,55 |
| 1.1.4 - Multa, juros de mora, atualização monetária e outros encargos da dívida ativa do IPTU | 10.000,00 | 10.000,00 | 0,00 | 0,00 | 0,00 |
| 1.1.5 - Deduções da receita do IPTU | 0,00 | 0,00 | 0,00 | 0,00 | 0,00 |
| 1.2 - Receita resultante do imposto sobre transmissão 'inter vivos' - ITBI | 35.000,00 | 35.000,00 | 1.040,00 | 7.531,20 | 21,52 |
| 1.2.1 - ITBI | 15.000,00 | 15.000,00 | 1.040,00 | 7.531,20 | 50,21 |
| 1.2.2 - Multa, juros de mora e outros encargos do ITBI | 20.000,00 | 20.000,00 | 0,00 | 0,00 | 0,00 |
| 1.2.3 - Dívida ativa do ITBI | 0,00 | 0,00 | 0,00 | 0,00 | 0,00 |
| 1.2.4 - Multa, juros de mora, atualização monetária e outros encargos da dívida ativa do ITBI | 0,00 | 0,00 | 0,00 | 0,00 | 0,00 |
| 1.2.5 - Deduções da receita do ITBI | 0,00 | 0,00 | 0,00 | 0,00 | 0,00 |
| 1.3 - Receita resultante do imposto sobre serviços de qualquer natureza - ISS | 150.000,00 | 150.000,00 | 60.060,46 | 274.688,70 | 383,13 |
| 1.3.1 - ISS | 120.000,00 | 120.000,00 | 60.060,46 | 274.688,70 | 228,91 |
| 1.3.2 - Multa, juros de mora e outros encargos do ISS | 30.000,00 | 10.000,00 | 0,00 | 0,00 | 0,00 |
| 1.3.3 - Dívida ativa do ISS | 10.000,00 | 10.000,00 | 0,00 | 0,00 | 0,00 |
| 1.3.4 - Multa, juros de mora, atualização monetária e outros encargos da dívida ativa do ISS | 10.000,00 | 10.000,00 | 0,00 | 0,00 | 0,00 |
| 1.3.5 - Deduções da receita do ISS | 10.000,00 | 10.000,00 | 0,00 | 0,00 | 0,00 |
| 1.4 - Receita resultante do imposto de renda retido na fonte - IRRF | 160.000,00 | 160.000,00 | 72.179,61 | 459.994,27 | 287,50 |
| 1.4.1 - IRRF | 160.000,00 | 160.000,00 | 72.179,61 | 459.994,27 | 287,50 |
| 1.4.2 - Multa, juros de mora e outros encargos do IRRF | 0,00 | 0,00 | 0,00 | 0,00 | 0,00 |

| | | | | | | |
|---|---------------|---------------|--------------|---------------|-------|-------|
| 1.4.3 - Dívida ativa do IRRF | 0,00 | 0,00 | 0,00 | 0,00 | 0,00 | 0,00 |
| 1.4.4 - Multa, juros de mora, atualização monetária e outros encargos da dívida ativa do IRRF | 0,00 | 0,00 | 0,00 | 0,00 | 0,00 | 0,00 |
| 1.4.5 - Deduções da receita do IRRF | 0,00 | 0,00 | 0,00 | 0,00 | 0,00 | 0,00 |
| 1.5 - Receita resultante do imposto territorial rural - ITR | 0,00 | 0,00 | 0,00 | 0,00 | 0,00 | 0,00 |
| 1.5.1 - ITR | 0,00 | 0,00 | 0,00 | 0,00 | 0,00 | 0,00 |
| 1.5.2 - Multa, juros de mora e outros encargos do ITR | 0,00 | 0,00 | 0,00 | 0,00 | 0,00 | 0,00 |
| 1.5.3 - Dívida ativa do ITR | 0,00 | 0,00 | 0,00 | 0,00 | 0,00 | 0,00 |
| 1.5.4 - Multa, juros de mora, atualização monetária e outros encargos da dívida ativa do ITR | 0,00 | 0,00 | 0,00 | 0,00 | 0,00 | 0,00 |
| 1.5.5 - Deduções da receita do ITR | 0,00 | 0,00 | 0,00 | 0,00 | 0,00 | 0,00 |
| 2 - RECEITA DE TRANSFERÊNCIAS CONSTITUCIONAIS E LEGAIS | 18.795.500,00 | 18.795.500,00 | 3.619.973,82 | 17.559.186,57 | 93,42 | 93,42 |
| 2.1 - Cota parte do FPN | 12.200.000,00 | 12.200.000,00 | 2.597.319,62 | 11.956.124,10 | 98,03 | 98,03 |
| 2.1.1 - Parcela referente à CF, art. 159, I, alínea b | 12.200.000,00 | 12.200.000,00 | 2.597.319,62 | 11.956.124,10 | 98,03 | 98,03 |
| 2.1.2 - Parcela referente à CF, art. 159, I, alínea d | 0,00 | 0,00 | 0,00 | 0,00 | 0,00 | 0,00 |
| 2.2 - Cota parte do ICMS | 6.260.000,00 | 6.260.000,00 | 1.008.451,94 | 5.371.753,66 | 85,81 | 85,81 |
| 2.3 - ICMS - desoneração - L.C. 87/1996 | 26.500,00 | 26.500,00 | 4.654,86 | 18.619,44 | 70,26 | 70,26 |
| 2.4 - Cota parte IPI - Exportação | 21.000,00 | 21.000,00 | 3.484,75 | 17.836,22 | 84,93 | 84,93 |
| 2.5 - Cota parte ITR | 3.000,00 | 3.000,00 | 48,55 | 849,66 | 28,32 | 28,32 |
| 2.6 - Cota parte IPVA | 285.000,00 | 285.000,00 | 6.014,10 | 193.603,49 | 67,91 | 67,91 |
| 2.7 - Cota parte IOF-nuro | 0,00 | 0,00 | 0,00 | 0,00 | 0,00 | 0,00 |
| 3 - TOTAL DA RECEITA DE IMPOSTOS (1 + 2) | 19.213.500,00 | 19.213.500,00 | 3.799.049,51 | 18.380.481,15 | 95,66 | 95,66 |

| | PREVISÃO INICIAL | PREVISÃO ATUALIZADA (a) | RECEITAS REALIZADAS | | |
|--|------------------|-------------------------|---------------------|--------------------|---------------------|
| | | | NO BIPESTRE | ATE O BIPESTRE (b) | % (c) = (b/a) x 100 |
| 4 - RECEITAS ADICIONAIS PARA FINANCIAMENTO DO ENSINO | 0,00 | 0,00 | 0,00 | 0,00 | 0,00 |
| 5 - RECEITAS DE APLICAÇÃO FINANCEIRA DE OUTROS RECURSOS DE IMPOSTOS VINCULADOS AO ENSINO | 1.148.100,00 | 1.148.100,00 | 281.307,83 | 1.073.959,97 | 93,54 |
| 5.1 - Transferências do salário-educação | 355.000,00 | 355.000,00 | 59.223,90 | 357.569,86 | 99,32 |
| 5.2 - Outras transferências do FNDE | 793.100,00 | 793.100,00 | 207.276,72 | 645.176,42 | 81,35 |
| 5.3 - aplicação financeira dos recursos do FNDE | 0,00 | 0,00 | 14.807,21 | 76.213,69 | 0,00 |

NDA



| | | | | | |
|--|--------------|--------------|------------|--------------|-------|
| 6 - RECEITAS DE TRANSFERÊNCIAS DE CONVÊNIOS | 6.604.800,00 | 6.604.800,00 | 1.318,75 | 712.115,23 | 10,78 |
| 6.1 - Transferências de convênios | 6.604.800,00 | 6.604.800,00 | 0,00 | 705.800,00 | 10,70 |
| 6.2 - aplicação financeira dos recursos de convênios | 0,00 | 0,00 | 1.318,75 | 5.315,23 | 0,00 |
| 7 - RECEITA DE OPERAÇÕES DE CRÉDITO | 0,00 | 0,00 | 0,00 | 0,00 | 0,00 |
| 8 - OUTRAS RECEITAS PARA FINANCIAMENTO DO ENSINO | 0,00 | 0,00 | 379.336,70 | 1.200.337,50 | 0,00 |
| 9 - TOTAL DAS RECEITAS ADICIONAIS PARA FINANCIAMENTO DO ENSINO (4+5+6+7+8) | 7.752.900,00 | 7.752.900,00 | 661.983,28 | 2.986.412,70 | 38,52 |

FUNDEB

| RECEITAS DO FUNDEB | PREVISÃO INICIAL | PREVISÃO ATUALIZADA (a) | RECEITAS REALIZADAS | | |
|--|------------------|-------------------------|---------------------|--------------------|-------------------|
| | | | NO BIMESTRE | ATE O BIMESTRE (b) | % (c) = (b/a)x100 |
| 10 - RECEITAS DESTINADAS AO FUNDEB | 3.780.300,00 | 3.780.300,00 | 622.432,31 | 3.410.274,33 | 90,21 |
| 10.1 - Cota-parte FPM destinado ao Fundeb (20% de 2.1.1) | 2.440.000,00 | 2.440.000,00 | 417.901,54 | 2.289.742,21 | 93,84 |
| 10.2 - Cota-parte ICMS destinado ao Fundeb (20% de 2.2) | 1.252.000,00 | 1.252.000,00 | 201.690,34 | 1.074.350,47 | 85,81 |
| 10.3 - Cota-parte ICMS-desonerado destinado ao Fundeb (20% de 2.3) | 26.500,00 | 26.500,00 | 930,96 | 3.723,84 | 14,05 |
| 10.4 - Cota-parte IPTU destinado ao Fundeb (20% de 2.4) | 4.200,00 | 4.200,00 | 606,94 | 3.567,15 | 84,93 |
| 10.5 - Cota-parte ITR destinado ao Fundeb (20% de 2.5) | 600,00 | 600,00 | 9,70 | 169,89 | 28,32 |
| 10.5 - Cota-parte IPIVA destinado ao Fundeb (20% de 2.6) | 57.000,00 | 57.000,00 | 1.202,83 | 38.720,77 | 67,93 |
| 11 - RECEITAS RECEBIDAS DO FUNDEB | 10.815.000,00 | 10.815.000,00 | 1.451.041,94 | 8.738.063,63 | 80,80 |
| 11.1 - Transferência de recursos do Fundeb | 8.139.100,00 | 8.139.100,00 | 1.189.880,99 | 6.697.555,18 | 82,29 |
| 11.2 - Complementação da União ao Fundeb | 2.675.900,00 | 2.675.900,00 | 259.682,24 | 1.992.706,91 | 74,45 |
| 11.3 - Receita de aplicação financeira dos recursos do Fundeb | 0,00 | 0,00 | 3.478,71 | 48.301,54 | 0,00 |
| 12 - RESULTADO LÍQUIDO DAS TRANSFERÊNCIAS DO FUNDEB (11.1 - 10) | 4.358.800,00 | 4.358.800,00 | 567.448,68 | 3.287.280,85 | 75,42 |

[SE RESULTADO LÍQUIDO DA TRANSFERÊNCIA (11)>0] = ACRESCIMO RESULTANTE DAS TRANSFERÊNCIAS DO FUNDEB
 [SE RESULTADO LÍQUIDO DA TRANSFERÊNCIA (11)<0] = DECRESCIMO RESULTANTE DAS TRANSFERÊNCIAS DO FUNDEB

| DESPESAS DO FUNDEB | DOTAÇÃO INICIAL | DOTAÇÃO ATUALIZADA | DESPESAS LIQUIDADAS | | INSCRITAS EM RESTOS A PAGAR NÃO PROCESSADOS (g) = |
|--------------------|-----------------|--------------------|---------------------|----------------|---|
| | | | NO BIMESTRE | ATE O BIMESTRE | |
| | | | | | |




NEX



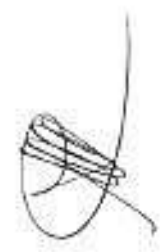
| | (d) | (e) | (f) | (e+f)/d x 100 |
|--|------------------|-------------------------|--------------|--------------------------------|
| 13-PAGAMENTO DOS PROFISSIONAIS DO MAGISTÉRIO | | | | |
| 13.1 - Com educação infantil | 8.467.425,38 | 7.464.906,19 | 905.128,76 | 5.633.293,62 |
| 13.2 - Com educação fundamental | 612.779,88 | 724.047,93 | 97.086,77 | 684.564,54 |
| 14-OUTRAS DESPESAS | 7.854.645,20 | 6.740.860,26 | 808.041,99 | 4.948.729,28 |
| 14.1 - Com educação infantil | 6.116.374,82 | 5.272.106,81 | 460.768,26 | 3.678.539,71 |
| 14.2 - Com educação fundamental | 71.220,02 | 84.152,07 | 0,00 | 79.563,13 |
| 15 - Total de despesas do Fundeb | 14.583.800,00 | 12.737.015,00 | 1.365.897,02 | 9.521.537,53 |
| DEDUÇÕES PARA FINS DO FUNDEB PARA PAGAMENTO DOS PROFISSIONAIS DO MAGISTÉRIO | | | VALOR | |
| 16-Restos a pagar inscritos no exercício sem disponibilidade financeira de recursos do Fundeb | | | 71.464,11 | |
| 17-Despesas custeadas com o 'superavit' financeiro do exercício anterior, do Fundeb | | | 102.162,38 | |
| 18-Total de deduções consideradas para fins do limite do Fundeb (16+17) | | | 173.626,49 | |
| 19-Minimo de 60% do Fundeb na remuneração do magistério com educação infantil e ensino fundamental ((13-15)/11 x 100)% | | | | 62,48 |
| CONTROLE DA UTILIZAÇÃO DE RECURSOS NO EXERCÍCIO SUBSEQUENTE | | | VALOR | |
| 20-Recursos recebidos do Fundeb em exercício anterior que não foram utilizados | | | 169.852,54 | |
| 21-Despesas custeadas com o saldo do item 20 até o bimestre atual | | | 169.852,54 | |
| MANUTENÇÃO E DESENVOLVIMENTO DO ENSINO - DESPESAS CUSTEADAS COM A RECEITA RESULTANTE DE IMPOSTOS E RECURSOS DO FUNDEB | | | | |
| | PREVISÃO INICIAL | PREVISÃO ATUALIZADA (a) | NO BIMESTRE | RECEITAS REALIZADAS |
| RECEITAS COM AÇÕES TÍPICAS DE MDE | | | (b) | ATÉ O BIMESTRE (c) = (b/a)x100 |
| 22-Impostos e transferências destinados à MDE (1% de 3) | 4.803.375,00 | 4.803.375,00 | 949.762,38 | 4.595.120,29 |
| | | | | 95,66 |



NDA



| DESPESAS COM AÇÕES TÍPICAS DE MDE | DOTAÇÃO INICIAL | DOTAÇÃO ATUALIZADA (d) | DESPESAS LIQUIDADAS | | INSCRITAS EM RESTOS A PAGAR | | % |
|---|----------------------|------------------------|---------------------|----------------------|-----------------------------|-----------------------|---|
| | | | NO BIMESTRE | ATE O BIMESTRE (e) | NAO PROFISSIONAIS (f) | (g) = ((e+f)/d) x 100 | |
| 23-Educação Infantil | 1.698.000,00 | 1.457.500,00 | 97.086,77 | 1.291.508,49 | 0,01 | 88,75 | |
| 23.1 - Despesas custeadas com recursos do Fundeb | 684.000,00 | 808.200,00 | 97.086,77 | 764.127,67 | 0,01 | 94,35 | |
| 23.2 - Despesas custeadas com outros recursos de impostos | 1.014.000,00 | 649.300,00 | 0,00 | 529.380,82 | 0,00 | 81,33 | |
| 24-Ensino fundamental | 16.630.500,00 | 15.209.315,00 | 2.113.153,83 | 11.141.126,38 | 627.087,41 | 77,38 | |
| 24.1 - Despesas custeadas com recursos do Fundeb | 13.899.800,00 | 11.928.815,00 | 1.268.810,23 | 8.547.705,86 | 209.703,99 | 73,41 | |
| 24.2 - Despesas custeadas com outros recursos de impostos | 2.730.700,00 | 3.280.500,00 | 846.343,58 | 2.593.420,52 | 417.383,42 | 91,78 | |
| 25-Ensino medio | 0,00 | 100.000,00 | 0,00 | 0,00 | 0,00 | 0,00 | |
| 26-Ensino superior | 300.000,00 | 381.500,00 | 70.540,77 | 358.939,46 | 0,00 | 94,09 | |
| 27-Ensino profissional não integrado ao ensino regular | 0,00 | 0,00 | 0,00 | 0,00 | 0,00 | 0,00 | |
| 28-Outras | 0,00 | 0,00 | 0,00 | 0,00 | 0,00 | 0,00 | |
| 29 - Total de despesas com ações típicas de MDE | 18.628.500,00 | 17.148.315,00 | 2.262.781,37 | 13.420.661,75 | 13.420.661,75 | 78,26 | |
| DEDUÇÕES CONSIDERADAS PARA FINS DO LIMITE CONSTITUCIONAL DO MDE | | | | | | | |
| 30-Resultado líquido das transferências do Fundeb | | | | | | 3.287.280,85 | |
| 31-Despesas custeadas com a complementação do Fundeb no exercício | | | | | | 1.992.206,31 | |
| 32-Recarga de aplicação financeira dos recursos do Fundeb até o bimestre | | | | | | 48.301,54 | |
| 33-Despesas custeadas com superavit financeiro do exercício anterior do Fundeb | | | | | | 169.852,54 | |
| 34-Despesas custeadas com o 'superavit' financeiro do exercício anterior, de outros recursos de impostos | | | | | | 678.573,12 | |
| 35-Restos a pagar inscritos no exercício sem disponibilidade financeira | | | | | | 985.817,06 | |
| 36-Cancelamento no exercício de restos a pagar inscritos com dispon. de recursos de impostos vinculados ao ensino | | | | | | 0,00 | |
| 37-Total das deduções para fins do Limite constitucional | | | | | | 7.162.032,02 | |
| 38-Total das despesas para fins de limite ((23 + 24) - 37) | | | | | | 5.899.690,27 | |




N/A



| 39 - VÍTIMO DE 25% DAS RECEITAS RESULTANTES DE IMPOSTOS EM MOE (38/3 x 100)% | DOTAÇÃO | | DESPESAS LIQUIDADAS | | INSCRITAS EM | | 32,10 |
|---|---------------|----------------|---------------------|--------------------|------------------------------------|-------------------|--------|
| | INICIAL | ATUALIZADA (d) | NO BIMESTRE | ATE O BIMESTRE (e) | RESTOS A PAGAR NÃO PROCESSADOS (f) | % ((e+f)/d) x 100 | |
| OUTRAS INFORMAÇÕES PARA CONTROLE | | | | | | | |
| 40 - Despesas custeadas com a aplicação financeira de outros recursos - impostos vinculados ao ensino | 0,00 | 0,00 | 0,00 | 0,00 | 0,00 | 0,00 | 0,00 |
| 41 - Despesas custeadas com a contribuição social do salário-educação | 352.569,86 | 352.569,86 | 85.589,07 | 352.569,86 | 0,00 | 0,00 | 100,00 |
| 42 - Despesas custeadas com operações de crédito | 0,00 | 0,00 | 0,00 | 0,00 | 0,00 | 0,00 | 0,00 |
| 43 - Despesas custeadas com outras receitas para financiamento do ensino | 553.292,59 | 553.292,59 | 134.331,77 | 553.292,59 | 0,00 | 0,00 | 100,00 |
| 44 - Total de outras despesas custeadas com receitas adicionais para financiamento do ensino (40+41+42+43) | 905.862,45 | 905.862,45 | 219.930,84 | 905.862,45 | 0,00 | 0,00 | 100,00 |
| 45 - Total geral de despesas com MOE (19+44) | 19.534.362,45 | 18.054.177,45 | 2.502.712,21 | | 14.326.524,20 | | 79,35 |
| RESTOS A PAGAR INSCRITOS COM DISPONIBILIDADE FINANCEIRA DE RECURSOS DE IMPOSTOS VINCULADOS AO ENSINO | | | | | | | |
| 46 - Restos a pagar de despesas com MOE | | | | 55,25 | | 0,00 | |
| FLUXO FINANCEIRO DOS RECURSOS | | | | | | | |
| 38 - SALDO FINANCEIRO DO FUNDEB EM 31 DE DEZEMBRO DO EXERCÍCIO ANTERIOR | | | | 170.270,63 | | 0,00 | |
| 38.1-(+) INGRESSO DE RECURSOS DO FUNDEB ATÉ O BIMESTRE | | | | 8.689.762,09 | | 0,00 | |
| 38.2-(-) PAGAMENTOS EFETUADOS ATÉ O BIMESTRE | | | | 8.784.816,81 | | 0,00 | |
| 38.3-(+) RECEITA DE APLICAÇÃO FINANCEIRA DOS RECURSOS DO FUNDEB ATÉ O BIMESTRE | | | | 48.302,54 | | 0,00 | |
| 38- (=)SALDO FINANCEIRO DO FUNDEB NO EXERCÍCIO ATUAL | | | | 123.517,45 | | 0,00 | |

FONTE: SISTEMA: ASpec Informativa - UNIDADE RESPONSÁVEL: Prefeitura Municipal de Mucambo - DATA DA EMISSÃO: 29/01/2015 - HORA DA EMISSÃO: 11:21:32

Notas: - O Item 35 exibirá, nos bimestres anteriores a dezembro, o 'valor liquidado e a pagar' sem disponibilidade financeira, para que já se tenha uma 'prévia' do valor que




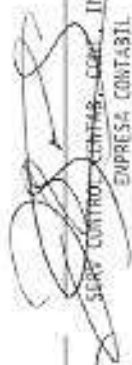



NSA

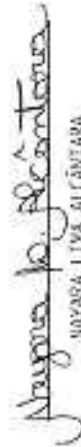
RELATÓRIO RESUMIDO DA EXECUÇÃO ORÇAMENTÁRIA
DEMONSTR. DAS RECEITAS E DESPESAS
COM MANUTENÇÃO E DESENV. DO ENSINO - RDE
ORÇAMENTOS FISCAL E DA SEGURIDADE SOCIAL
6º Bimestre de 2014 (Novembro a Dezembro)

que será deduzido em dezembro. Isto permite que se tenha conhecimento antecipado de deduções que só seriam exibidas em dezembro.


MILEBOLDA VILLO-NEGRITA
Prefeito Municipal


SERGIO CONTRO-ALCANTARA
EMPRESA CONTABIL


THAIS AGUIAR RIBEIRO GOMES
Secretária de Finanças


MAYRA LIMA ALCANTARA
CONTRO-ALCANTARA

RREO - ANEXO XII (LC 141/2012, art. 35) R\$ 1,00

| RECEITAS | PREVISÃO INICIAL | PREVISÃO ATUALIZADA (a) | RECEITAS REALIZADAS | |
|---|----------------------|-------------------------|----------------------|-------------------|
| | | | ATE O BIMESTRE (b) | % (c) = (b/a)x100 |
| RECEITAS DE IMPOSTOS LÍQUIDA (I) | 418.000,00 | 418.000,00 | 521.294,58 | 124,71 |
| Imposto Predial e Territorial Urbano - IPTU | 3.000,00 | 3.000,00 | 36.325,72 | 1.210,86 |
| Imposto sobre Transmissão de Bens Intervivos - ITBI | 35.000,00 | 35.000,00 | 7.531,20 | 21,52 |
| Imposto sobre Serviços de Qualquer Natureza - ISS | 370.000,00 | 370.000,00 | 274.688,70 | 74,24 |
| Imposto de Renda Retido na Fonte - IRRF | 360.000,00 | 360.000,00 | 459.994,27 | 127,78 |
| Imposto Territorial Rural - ITR | 0,00 | 0,00 | 0,00 | 0,00 |
| Multas, juros de mora e outros encargos de impostos | 80.000,00 | 80.000,00 | 0,00 | 0,00 |
| Divida ativa de impostos | 20.000,00 | 20.000,00 | 42.754,69 | 213,77 |
| Multas, juros de mora, atualização monetária e outros encargos da dívida ativa de impostos | 20.000,00 | 20.000,00 | 0,00 | 0,00 |
| RECEITAS DE TRANSFERÊNCIAS CONSTITUCIONAIS E LEGAIS (II) | 18.795.500,00 | 18.795.500,00 | 17.559.186,57 | 93,42 |
| Cota parte FPM | 12.200.000,00 | 12.200.000,00 | 11.956.524,10 | 98,00 |
| Cota parte ITR | 3.000,00 | 3.000,00 | 849,66 | 28,32 |
| Cota parte IPVA | 285.000,00 | 285.000,00 | 193.603,49 | 67,93 |
| Cota parte ICMS | 6.260.000,00 | 6.260.000,00 | 5.371.753,66 | 85,81 |
| Cota parte IPI - Exportação | 21.000,00 | 21.000,00 | 17.836,22 | 84,93 |
| Compensações Financeiras Provenientes de Impostos e Transferências Constitucionais | 26.500,00 | 26.500,00 | 18.619,44 | 70,26 |
| Desoneração ICMS | 26.500,00 | 26.500,00 | 18.619,44 | 70,26 |
| Outras | 0,00 | 0,00 | 0,00 | 0,00 |
| TOTAL DE RECEITAS PARA PURIFICAÇÃO DA APLICAÇÃO EM AÇÕES E SERVIÇOS PÚBLICOS DE SAÚDE (III) = I+II | 19.213.500,00 | 19.213.500,00 | 33.380.481,15 | 173,73 |

| RECEITAS ADICIONAIS PARA FINANCIAMENTO DA SAÚDE | PREVISÃO INICIAL | PREVISÃO ATUALIZADA (a) | RECEITAS REALIZADAS | |
|---|------------------|-------------------------|---------------------|-------------------|
| | | | ATE O BIMESTRE (b) | % (c) = (b/a)x100 |
| TRANSFERÊNCIAS DE RECURSOS DO SISTEMA ÚNICO DE SAÚDE - SUS (II) | 8.142.300,00 | 8.142.300,00 | 3.967.843,29 | 48,73 |
| De união para o município | 7.972.300,00 | 7.972.300,00 | 3.224.538,50 | 40,45 |



N/A



RELATÓRIO RESUMIDO DA EXECUÇÃO ORÇAMENTÁRIA
 DEMONSTRATIVO DAS RECEITAS DE IMPOSTOS E
 DAS DESPESAS PROPRIAS COM SAÚDE
 ORÇAMENTOS FISCAL E DA SEGURIDADE SOCIAL
 6º Bimestre de 2014 (Novembro a Dezembro)

| | | | | |
|---|----------------------|----------------------|----------------------|--------------|
| Do estado para o município | 150.000,00 | 150.000,00 | 763.304,79 | 508,87 |
| Provenientes de outros municípios | 0,00 | 0,00 | 0,00 | 0,00 |
| Outras receitas do SUS | 20.000,00 | 20.000,00 | 0,00 | 0,00 |
| RECEITAS DE OPERAÇÕES DE CRÉDITO VINCULADAS A SAÚDE | 0,00 | 0,00 | 0,00 | 0,00 |
| OUTRAS RECEITAS ORÇAMENTÁRIAS | 40.097.200,00 | 40.097.200,00 | 27.028.707,62 | 67,41 |
| TOTAL DE RECEITAS ADICIONAIS PARA FINANCIAMENTO DA SAÚDE | 48.657.500,00 | 48.657.500,00 | 31.837.845,49 | 65,41 |

| DESPESAS COM SAÚDE (por grupo de natureza de despesa) | DOTAÇÃO INICIAL | DOTAÇÃO ATUALIZADA (c) | DESP. LIQUID. | | INSCRITAS EM RESTOS A PAGAR NÃO PROCESSADOS (e) | % |
|--|---------------------|------------------------------|-----------------------|------------------------|--|---|
| | | | ATE O BIMESTRE (d) | (f) = ((d-e)/c)x100 | | |
| DESPESAS CORRENTES | 6.153.000,00 | 9.668.300,00 | 7.846.386,79 | 36.597,48 | 81,53 | |
| Pessoal e encargos sociais | 2.930.000,00 | 4.218.200,00 | 3.405.755,95 | 0,00 | 80,74 | |
| Juros e encargos da dívida | 0,00 | 0,00 | 0,00 | 0,00 | 0,00 | |
| Outras despesas correntes | 3.223.000,00 | 5.450.100,00 | 4.440.630,84 | 36.597,48 | 82,15 | |
| DESPESAS DE CAPITAL | 2.210.000,00 | 1.777.150,00 | 888.119,90 | 330.247,85 | 68,56 | |
| Investimentos | 2.165.000,00 | 1.757.000,00 | 888.119,90 | 330.247,85 | 69,34 | |
| Inversões financeiras | 0,00 | 0,00 | 0,00 | 0,00 | 0,00 | |
| Amortização de dívidas | 45.000,00 | 20.150,00 | 0,00 | 0,00 | 0,00 | |
| TOTAL DE DESPESAS (IV) | 8.363.000,00 | 11.445.450,00 | 9.101.352,02 | 79,52 | | |

| DESPESAS PROPRIAS COM AÇÕES E SERVIÇOS PÚBLICOS DE SAÚDE | DOTAÇÃO INICIAL | DOTAÇÃO ATUALIZADA | DESP. LIQUID. | | INSCRITAS EM RESTOS A PAGAR NÃO PROCESSADOS (e) | % |
|---|--------------------|-----------------------|-----------------------|--|--|---|
| | | | ATE O BIMESTRE (d) | ((d-e)/(total d- total e)) x 100 | | |
| DESPESAS COM SAÚDE (V) = (IV) | 8.363.000,00 | 11.445.450,00 | 8.734.506,69 | 366.845,33 | 100,00 | |
| (-) DESPESAS COM INATIVOS E PENSIONISTAS | 0,00 | 0,00 | 0,00 | 0,00 | 0,00 | |
| (-) DESPESAS CUSTEADAS COM OUTROS RECURSOS DESTINADOS À SAÚDE | 3.987.843,29 | 3.987.843,29 | 3.987.843,29 | 0,00 | 43,82 | |
| recursos de transferências do sistema único de saúde - SUS | 3.987.843,29 | 3.987.843,29 | 3.987.843,29 | 0,00 | 43,82 | |
| recursos de operações de crédito | 0,00 | 0,00 | 0,00 | 0,00 | 0,00 | |





N/A

| | | | | | | | |
|--|--|--------------|--------------|--------------|------------|------|-------|
| OUTROS RECURSOS | | 0,00 | 0,00 | 0,00 | 0,00 | 0,00 | 0,00 |
| (-) RESTOS A PAGAR INSCRITOS NO EXERCÍCIO SEM DISPONIBILIDADE FINANCEIRA DE RECURSOS PRÓPRIOS VINCULADOS | | | | 0,00 | 139.294,49 | | 1,53 |
| TOTAL DE DESPESAS PRÓPRIAS COM AÇÕES E SERVIÇOS PÚBLICOS DE SAÚDE (V1) | | 4.375.156,71 | 7.457.606,71 | 4.974.214,74 | | | 34,65 |
| CONTROLE DE RESTOS A PAGAR VINCULADOS A SAÚDE | | | | | | | |
| INSCRITOS EM EXERCÍCIOS ANTERIORES | | | | | | | |
| RESTOS A PAGAR INSCRITOS COM DISPONIBILIDADE FINANCEIRA DE RECURSO PRÓPRIO VINCULADO | | | | | | | |
| INSCRITOS EM EXERC. ANTERIORES | | | | | | | |
| CANCELADO NO EXERC. ATUAL (R) | | | | | | | |
| RESTOS A PAGAR DE DESPESAS PRÓPRIAS COM AÇÕES E SERVIÇOS PÚBLICOS DE SAÚDE (V1E) | | 1.787.595,31 | | 0,00 | | | |


PARTICIPÇÃO DAS DESPESAS COM AÇÕES E SERVIÇOS PÚBLICOS DE SAÚDE NA RECEITA DE IMPOSTOS LÍQUIDA E TRANSFERÊNCIAS CONSTITUCIONAIS E LEGAIS - LIMITE CONSTITUCIONAL (%) $((V1E-V1E(6))/V1E1) * 100$ = 27,06

| DESPESAS COM SAÚDE (por subfunção) | DOTAÇÃO INICIAL | DOTAÇÃO ATUALIZADA | RESP. LIQUID. | | INSCRITAS EM | | % |
|---------------------------------------|-----------------|--------------------|--------------------|--------------|-----------------------------|-----------------|--------|
| | | | ATE O BIMESTRE (i) | (j) | RESTOS A PAGAR | NAO PROCESSADOS | |
| | | | (i) | (j) | ((i+j)/(total i + total j)) | * 100 | |
| Atenção básica | 3.370.000,00 | 2.982.700,00 | 2.143.669,12 | 309.825,55 | | | 26,96 |
| Assistência hospitalar e ambulatorial | 1.809.000,00 | 4.769.400,00 | 3.959.322,39 | 43.558,42 | | | 83,98 |
| Suporte profilático e terapêutico | 175.000,00 | 141.000,00 | 67.313,62 | 0,00 | | | 0,74 |
| Vigilância sanitária | 328.000,00 | 280.300,00 | 154.880,59 | 1.680,04 | | | 1,72 |
| Vigilância epidemiológica | 308.000,00 | 237.300,00 | 178.539,28 | 0,00 | | | 1,96 |
| Alimentação e nutrição | 0,00 | 0,00 | 0,00 | 0,00 | | | 0,00 |
| Outras subfunções | 2.273.000,00 | 3.034.750,00 | 2.230.784,69 | 11.781,32 | | | 24,64 |
| TOTAL DE DESPESAS | 8.363.000,00 | 11.445.450,00 | | 9.101.352,02 | | | 100,00 |

UNIDADE RESPONSÁVEL: Prefeitura Municipal de Mucambo - DATA DA EMISSÃO: 19/01/2015 - HORA DA EMISSÃO: 11:22:29




Nda



MILERALDO MELO AGUIAR
PREFEITO MUNICIPAL



SERV. CONTROL. CONTAB. CONT. INTERNOS E
EMPRESAS CONTÁBIL



THAIS AGUIAR PARENTE GOMES
Secretária de Finanças




NAYARA LIVIA ALCANTARA
CONTROLADORA


REEO - ANEXO IX (LRF, Art. 33, parágrafo 1, inciso I)

R\$ 1

| RECEITAS | PREVISÃO ATUALIZADA (a) | RECEITAS REALIZADAS | | SALDO A REALIZAR (a-b) |
|--|-------------------------|---|---|-------------------------|
| | | Até o bimestre (b) | | |
| RECEITAS DE OPERAÇÕES DE CRÉDITO (I) | 0,00 | 0,00 | 0,00 | 0,00 |
| DESPESAS | GOTAÇÃO | DESPESAS EXECUTADAS Até o Bimestre | | SALDO A EXECUTAR |
| | ATUALIZADA (d) | LIQUIDADAS (e) | INSCRITAS EM RESTOS A PAGAR NÃO PROCESSADOS (f) | (g)=(d)-(e+f) |
| DESPESAS DE CAPITAL | 13.753.640,45 | 3.835.803,73 | 1.110.940,14 | 10.806.897,08 |
| (-) Incentivos Fiscais a Contribuinte | 0,00 | 0,00 | 0,00 | 0,00 |
| (-) Incentivos Fiscais a Contribuinte por Instituições Financeiras | 0,00 | 0,00 | 0,00 | 0,00 |
| DESPESAS DE CAPITAL EQUÍBAS (II) | 13.753.640,45 | 3.835.803,73 | 1.110.940,14 | 10.806.897,08 |
| RESULTADO PARA APLICAÇÃO DA REGRA DE OURO (III)=(I-III) | -13.753.640,45 | -4.946.743,37 | | -10.806.897,08 |

FONTE: SISTEMA: ASPEC Informática - UNIDADE RESPONSÁVEL: Prefeitura Municipal de Mucambo - DATA DA EMISSÃO: 29/01/2015 - HORA DA EMISSÃO: 13:16:51


 WILIBALDO VELO AGUIAR
 Prefeito Municipal


 SORAIA COUTINHO
 CONTÁBIL INTERNS E
 EMPRESA CONTÁBIL


Ceará
Governo Municipal de Mucambo
Consolidado

RELATORIO RESUMIDO DA EXECUÇÃO ORÇAMENTÁRIA
DEMONSTRATIVO DAS RECEITAS DE OPERAÇÕES DE CRÉDITO E DESPESAS DE CAPITAL
ORÇAMENTO FISCAL E DA SEGURIDADE SOCIAL
1º bimestre de 2014 (Novembro a Dezembro)

ANEXO IX (LRF, Art. 53, parágrafo 1, inciso 1)




THAIS AGUIAR PARENTE GOMES
Secretaria de Finanças


NAYARA LINA W. CANTARA
CONTROLADORA

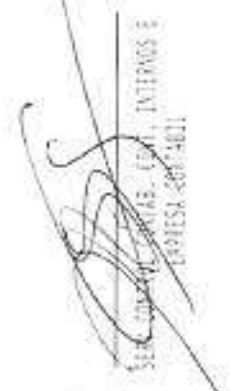
RREO - ANEXO XI (LRF, Art. 53, parágrafo 1º inciso III)

| RECEITAS | PREVISÃO ATUALIZADA (a) | RECEITAS REALIZADAS (b) | SALDO A REALIZAR (c)=(a-b) |
|---|--------------------------|-------------------------------|----------------------------|
| RECEITAS DE CAPITAL - ALIENAÇÃO DE ATIVOS | 300.000,00 | 0,00 | 300.000,00 |
| Alienação de bens móveis | 50.000,00 | 0,00 | 50.000,00 |
| Alienação de bens imóveis | 50.000,00 | 0,00 | 50.000,00 |
| DESPESAS | | | |
| (APLICAÇÃO DOS RECURSOS DA ALIENAÇÃO DE ATIVOS) | | | |
| DOAÇÃO ATUALIZADA (d) | | | |
| DESPESAS EXECUTADAS ATÉ O BIMESTRE | | | |
| LIQUIDADAS (e) | | | |
| INSCRITAS EM RESTOS A PAGAR NÃO PROCESSADOS (f) | | | |
| SALDO A EXECUTAR (g)=(d)-(e+f) | | | |
| APLICAÇÃO DOS RECURSOS DA ALIENAÇÃO DE ATIVOS | | | |
| DESPESAS DE CAPITAL | | | |
| Investimentos | | | |
| Transferências financeiras | | | |
| Aprovação de dívidas | | | |
| DESPESAS CORRENTES DO REGIME DE PREVIDÊNCIA | | | |
| Regime Próprio de Previdência dos Servidores | | | |
| SALDO FINANCEIRO A APLICAR | <EXERCÍCIO ANTERIOR> (h) | <EXERCÍCIO> (i) = (j) - (e+f) | SALDO ATUAL (j)=(h+i) |
| VALOR (III) | | | |

PONTE: SISTEMA: ADOEC Informática - UNIDADE RESPONSÁVEL: Prefeitura Municipal de Mucamba - DATA DA EMISSÃO: 27/01/2015 - HORA DA EMISSÃO: 13:19:12



 VALÉRIA VELLO AGUIAR
 Prefeita Municipal



 SÉRGIO DE AGUIAR - CONT. INTERNS E
 EXPESA 48874011

Ceará
Governo Municipal de Vacando
Consolidado

RELATÓRIO RESUMIDO DA EXECUÇÃO ORÇAMENTÁRIA
DEMONSTRATIVO DA RECEITA DE ALIENAÇÃO DE ATIVOS E APLICAÇÃO DOS RECURSOS
ORÇAMENTO FISCAL E DA SEGURIDADE SOCIAL
1º Bimestre de 2014 (Novembro a Dezembro)

ANEXO XI (LRF, ART. 33, PARÁGRAFO 1º - inciso III)



THALYS AQUILINO BARENTE GOMES
Secretaria de Finanças



THAYSA LIRA ALCANTARA
CONTROLLER

RESOLUÇÃO ANEXO 13 (Lei nº. 11.079 de 30.11.2006, arts 22,25 e 26.)

R\$ 1,00


| ESPECIFICAÇÃO | REGISTROS EFETUADOS EM | | SALDO TOTAL (C) = (a-b) |
|---|--|---|----------------------------|
| | 31 DE DEZEMBRO DO EXERCÍCIO ANTERIOR (a) | EXERCÍCIO ATUAL No bimestre até o bimestre (b) | |
| TOTAL DE ATIVOS | | | |
| direitos futuros | | | |
| Ativos contabilizados na SPE | | | |
| Contrapartida para provisões de PPP | | | |
| TOTAL DE PASSIVOS(I) | | | |
| Obrigações não relacionadas a serviços | | | |
| Contrapartida para ativos da SPE | | | |
| Provisões de PPP | | | |
| GARANTIAS DE PPP (II) | | | |
| SALDO LÍQUIDO DE PASSIVOS DE PPP (III) = (I-II) | | | |
| PASSIVOS CONTINGENTES | | | |
| Contrapartidas futuras | | | |
| Riscos não provisionados | | | |
| Outros passivos contingentes | | | |
| ATIVOS CONTINGENTES | | | |
| Serviços futuros | | | |
| Outros ativos contingentes | | | |

NA

| DESCRIÇÃO | EXERCÍCIO ANTERIOR | | EXERCÍCIO CORRENTE (RCL) | | EXERCÍCIO ANTERIOR | | EXERCÍCIO CORRENTE (RCL) | | EXERCÍCIO ANTERIOR | | EXERCÍCIO CORRENTE (RCL) | |
|--------------------------------|--------------------|------|--------------------------|------|--------------------|------|--------------------------|------|--------------------|-------|--------------------------|-------|
| | (R1) | (R2) | (R3) | (R4) | (R5) | (R6) | (R7) | (R8) | (R9) | (R10) | (R11) | (R12) |
| DESPESAS DE PPP | | | | | | | | | | | | |
| De onde Fedrado | | | | | | | | | | | | |
| Das estatais não-dependentes | | | | | | | | | | | | |
| TOTAL DAS DESPESAS | | | | | | | | | | | | |
| RECEITA CORRENTE LIQUIDA (RCL) | | | | | | | | | | | | |
| TOTAL DAS DESPESAS / RCL (X) | | | | | | | | | | | | |

Nota:

Fonte: Sistema: ASPEC Informativa - Unidade Responsável: Prefeitura Municipal de Mucambo - Data do Print: 09/01/2015 - Hora da Impressão: 11:27:40


 CLEBERALDO DE AGUIAR
 Prefeito Municipal


 SÉRGIO ANTÔNIO
 CONTROLADOR
 INTERESSADO


 THAÍS AGUIAR PARENTE GOMES
 Secretária de Finanças


 NAYARA DE AGUIAR
 CONTROLADORA

RF, Art. 43, Anexo XIV

R\$ 1,00

| BALANÇO ORÇAMENTÁRIO | | No Bimestre | Até o Bimestre |
|--|--------------|---------------|----------------|
| RECEITAS | | | |
| Previsão Inicial da Receita | - | 48.657.500,00 | 48.657.500,00 |
| Previsão Atualizada da Receita | - | 48.657.500,00 | 48.657.500,00 |
| Receitas Realizadas | 6.075.616,00 | 31.837.845,49 | 31.837.845,49 |
| Deficit Orçamentário | - | 926.413,32 | 926.413,32 |
| Saldos de Exercícios Anteriores (utilizados para créditos Adicionais.) | - | 0,00 | 0,00 |
| DESPESAS | | | |
| Dotação Inicial | - | 48.657.500,00 | 48.657.500,00 |
| Créditos Adicionais | - | 0,00 | 0,00 |
| Dotação Atualizada | - | 48.657.500,00 | 48.657.500,00 |
| Despesas Empenhadas | 3.032.024,98 | 32.764.258,81 | 32.764.258,81 |
| Despesas Executadas | 7.032.405,17 | 32.764.258,81 | 32.764.258,81 |
| Liquidadas | 7.032.405,17 | 31.430.690,73 | 31.430.690,73 |
| Inscritas em restos a pagar não processados | - | 1.333.568,08 | 1.333.568,08 |
| Superavit Orçamentário | - | 0,00 | 0,00 |
| DESPESAS POR FUNÇÃO/SUBFUNÇÃO | | | |
| Despesas Empenhadas | 3.032.024,98 | 32.764.258,81 | 32.764.258,81 |
| Despesas Executadas | 7.032.405,17 | 32.764.258,81 | 32.764.258,81 |
| Liquidadas | 7.032.405,17 | 31.430.690,73 | 31.430.690,73 |
| Inscritas em restos a pagar não processados | - | 1.333.568,08 | 1.333.568,08 |
| RECEITA CORRENTE LÍQUIDA - RCL | | | |
| Receita Corrente Líquida | - | 30.376.107,66 | 30.376.107,66 |
| RECEITAS E DESPESAS DOS REGIMES DE PREVIDÊNCIA | | | |
| Regime Próprio de Previdência Social dos Servidores Públicos | | | |
| Receitas Previdenciárias Realizadas (IV) | | 0,00 | 0,00 |
| Despesas Previdenciárias Executadas (V) | | 0,00 | 0,00 |




| | | | |
|--|------|------|------|
| Liquidadas | | 0,00 | 0,00 |
| Inscritas em restos a pagar não liquidados | - | | 0,00 |
| Resultado Previdenciário (VI)=[(v - v)] | 0,00 | | 0,00 |

| RESULTADOS NOMINAIS E PRIMÁRIO | | | |
|--------------------------------|-------------------------------|--------------------------------------|---------------------------|
| | Meta fixada no AVF de 100 (a) | Resultado apurado até o bimestre (b) | % em relação à meta (b/a) |
| Resultado Nominal | 44.908.623,55 | -536.860,26 | -1,20% |
| Resultado Primário | 44.908.623,55 | -1.038.375,46 | -2,31% |

| RESTOS A PAGAR POR PODER E MINISTÉRIO PÚBLICO | | | | |
|---|---------------------|-----------------------------|--------------------------|---------------------|
| | Inscrição | Cancelamento Até o Bimestre | Pagamento Até o Bimestre | Saldo a Pagar |
| RESTOS A PAGAR PROCESSADOS | | | | |
| Poder Executivo | 3.375.375,19 | 102.146,85 | 1.829.846,07 | 1.443.382,27 |
| Poder Legislativo | 2.600,00 | 0,00 | 0,00 | 2.600,00 |
| Poder Judiciário | 0,00 | 0,00 | 0,00 | 0,00 |
| Ministério Público | 0,00 | 0,00 | 0,00 | 0,00 |
| RESTOS A PAGAR NÃO PROCESSADOS | | | | |
| Poder Executivo | 2.113.827,30 | 705,45 | 0,00 | 1.408.371,81 |
| Poder Legislativo | 0,00 | 0,00 | 0,00 | 0,00 |
| Poder Judiciário | 0,00 | 0,00 | 0,00 | 0,00 |
| Ministério Público | 0,00 | 0,00 | 0,00 | 0,00 |
| TOTAL | 5.491.802,49 | 807.602,34 | 1.829.846,07 | 2.854.354,08 |

DESPEAS COM AÇÕES TÍPICAS DE MANUTENÇÃO E DESENVOLVIMENTO DO ENSINO

| Limites Constitucionais Anuais | |
|--------------------------------|---------------------------------|
| Valor Apurado até o Bimestre | % Mínimo a Aplicar no Exercício |
| | % Aplicado até o Bimestre |





N/A

| | | | |
|--|--------------|-----|-------|
| Mínimo Anual de 25% das receitas de imposto na manutenção e Desenvolvimento do Ensino | 5.899.690,27 | 25% | 32,10 |
| Mínimo Anual de 60% do FUNDEB na remuneração do Magistério com Educ. Infantil e Ensino Fundamental | 5.459.667,33 | 60% | 62,48 |

| RECEITAS DE OPERAÇÕES DE CRÉDITO E DESPESAS DE CAPITAL | Valor Apurado Até | | Saldo a Realizar |
|--|-------------------|---------------|------------------|
| | o Bimestre | o Bimestre | |
| Receitas de operações de Crédito | 0,00 | 0,00 | |
| Despesa de Capital Líquida | 4.946.743,37 | 30.806.897,08 | |

| PROTEÇÃO ATUARIAL DOS REGIMES DE PREVIDÊNCIA | EXERCÍCIO | | 10o. EXERCÍCIO | | 20o. EXERCÍCIO | | 3o. EXERCÍCIO | |
|--|-----------|--|----------------|--|----------------|--|---------------|--|
| | | | | | | | | |
| Regime Geral de Previdência Social | | | | | | | | |
| Receitas Previdenciárias (I) | | | | | | | | |
| Despesas Previdenciárias (II) | | | | | | | | |
| Resultado Previdenciário (I - II) | | | | | | | | |
| Regime Próprio de Previdência Social dos Servidores Públicos | | | | | | | | |
| Receitas Previdenciárias (IV) | | | | | | | | |
| Despesas Previdenciárias (V) | | | | | | | | |
| Resultado Previdenciário (IV - V) | | | | | | | | |

| RECEITAS DA ALIENAÇÃO DE ATIVOS E APLICAÇÃO DOS RECURSOS | Valor Apurado Até | | Saldo a Realizar |
|--|-------------------|------------|------------------|
| | o Bimestre | o Bimestre | |
| Receita de Capital Resultante da Alienação de Ativos | 0,00 | 100.000,00 | |
| Aplicação dos Recursos da Alienação de Ativos | | | |



 N/A




| | Valor Acurado Até o Bimestre | Limites Constitucionais Anuais | |
|--|---------------------------------|------------------------------------|------------------------------|
| | | % Mínimo a Aplicar no Exercício | % Aplicado Até o Bimestre |
| DESPESAS COM AÇÕES E SERVIÇOS PÚBLICOS DE SAÚDE | | | |
| Despesas Próprias com Ações e Serviços Públicos de Saúde | 4.974.214,24 | 15,00 % | 27,06 % |
| Liquidadas | 4.746.663,40 | - | - |
| Inscritas em restos a pagar não processados | 227.550,84 | - | - |


| | Valor Acurado no Exercício Corrente |
|--|--|
| DESPESAS DE CARÁTER CONTINUADO DERIVADAS DE PPP | |
| Despesas de Caráter Continuado Derivadas de PPP | |
| Total das Despesas / RCL (%) | % |

FONTE: SISTEMA: ASPEC INFORMATICA - UNIDADE RESPONSÁVEL: Prefeitura Municipal de Mucambo - DATA DA EMISSÃO: 29/01/2015 - HORA DA EMISSÃO: 11:25:30


 WILBERDALDO MELO AGUIAR
 Prefeito Municipal


 SERY CONTROL CONTAB. CONT. INTERNOS E
 EMPRESA CONTABIL


 THAIS AGUIAR PARENTE GOMES
 Secretária de Finanças


 NAYARA LIMA ALCANTARA
 CONTROLADORA


ANO: 2014, ART. 15, § 3º, inciso II.

R\$ 1,00

| EXERCÍCIO | RECEITAS PREVIDENCIÁRIAS (a) | DESPESAS PREVIDENCIÁRIAS (b) | RESULTADO PREVIDENCIÁRIO (c)=(a-b) | SALDO FINANCEIRO DO EXERCÍCIO (d)=(c)*(-) exercicio anterior) e (e) |
|-----------|------------------------------------|------------------------------------|--|---|
|-----------|------------------------------------|------------------------------------|--|---|

TOTAL: SISTEMA: ASPRES ZEFERANÓPOLIS - PREFEITURA MUNICIPAL DE ZEFERANÓPOLIS - DATA DA EMISSÃO: 29/01/2015 - HORA DA EMISSÃO: 13:27:16

MILIBALDO ALMEIDA
Prefeito Municipal


SERV. GERAL CONTÁBIL - INTERNOS E
EXTERNS - CONTÁBIL

IBRAIS AGUIAR GOMES
SECRETARIA DE FINANÇAS


VANIA LIMA DE SOUZA
CONTÁBIL MOVA.