

RELATÓRIO RESUMIDO DA EXECUÇÃO ORÇAMENTÁRIA (RREO)

**5º Bimestre de 2014
(Setembro / Outubro)**

EDITAL DE PUBLICAÇÃO

O PREFEITO MUNICIPAL DE MUCAMBO – CE., nos uso de suas atribuições que lhe são conferidas pela Lei Orgânica, e de conformidade com a determinação contida na Lei Complementar nº 101, de 04 de maio de 2000 (Lei de Responsabilidade Fiscal), AUTORIZA a publicação mediante afixação nos quadros de avisos da Secretaria Municipal de Finanças, Câmara Municipal, mídia eletrônica, especificamente no Site do município no endereço: <http://www.pmmucambo.com>, e em demais locais de amplo acesso público, para divulgação nesta data dos seguintes relatórios e demonstrativos: **RREO – Relatório Resumido da Execução Orçamentária** (Art. 52 e 53 da Lei Complementar nº101/2000), referente ao **5º Bimestre de 2014 (SETEMBRO / OUTUBRO)**.

Paço da Prefeitura Municipal de Mucambo-Ce., 28 de Novembro de 2014




Wilebaldo Melo Aguiar
Prefeito Municipal

DECLARAÇÃO DE PUBLICAÇÃO DO RELATÓRIO RESUMIDO DA EXECUÇÃO ORÇAMENTÁRIA


DECLARAMOS, sob as penas da Lei, que o **Relatório Resumido da Execução Orçamentária – RREO, do município de Mucambo – Ceará, relativo ao 5º Bimestre de 2014. (Setembro/Octubre)**, foi publicado no Paço Municipal e nos demais locais de acesso público do Município, no dia 28 de julho de 2014, em atendimento ao disposto nos artigos 52 e 53 da Lei Complementar nº 101, de 04 de maio de 2000.

Comprometo-me sob as penas da Lei, encaminhar nesta data, uma via presente declaração ao Tribunal de Contas dos Municípios do Estado do Ceará.

Mucambo-CE, 28 de Novembro de 2014



Wilebaldo Melo Aguiar
Prefeito Municipal



Francisco Marcos Costa de Andrade
Contador da Prefeitura
CRC 13006

RREO - ANEXO 1 (LRF, Art. 52, inciso I, alínea 'a' e 'b' do inciso II e § 1o.)

R\$ 1,00

| RECEITAS ORÇAMENTÁRIAS | PREVISÃO INICIAL | PREVISÃO ATUALIZADA (a) | RECEITAS REALIZADAS | | | SALDO A REALIZAR (a-c) |
|---|------------------|-------------------------|---------------------|--------|--------------------|------------------------|
| | | | NO BIMESTRE (b) | % b/a | ATE O BIMESTRE (c) | |
| RECEITAS (exceto intra-orçamentárias) (I) | 48.657.500,00 | 48.657.500,00 | 4.942.690,29 | 10,16 | 25.762.229,49 | 22.895.270,51 |
| RECEITAS CORRENTES | 46.801.900,00 | 46.801.900,00 | 4.330.780,12 | 9,25 | 24.629.938,36 | 22.171.961,64 |
| RECEITA TRIBUTÁRIA | 322.000,00 | 322.000,00 | 139.102,40 | 43,20 | 619.565,29 | -297.565,29 |
| Impostos | 298.000,00 | 298.000,00 | 137.390,15 | 46,10 | 608.934,30 | -310.934,30 |
| Taxas | 22.000,00 | 22.000,00 | 1.712,25 | 7,78 | 30.631,19 | 11.368,81 |
| Contribuição de melhoria | 2.000,00 | 2.000,00 | 0,00 | 0,00 | 0,00 | 2.000,00 |
| RECEITA PATRIMONIAL | 169.700,00 | 169.700,00 | 44.171,59 | 26,03 | 213.073,48 | -43.373,48 |
| Receitas imobiliárias | 20.000,00 | 20.000,00 | 0,00 | 0,00 | 0,00 | 20.000,00 |
| Receitas de valores mobiliários | 145.700,00 | 145.700,00 | 44.171,59 | 30,32 | 213.073,48 | -67.373,48 |
| Outras receitas patrimoniais | 4.000,00 | 4.000,00 | 0,00 | 0,00 | 0,00 | 4.000,00 |
| RECEITA DE SERVIÇOS | 35.000,00 | 35.000,00 | 25,40 | 0,07 | 99,08 | 34.900,92 |
| TRANSFERÊNCIAS CORRENTES | 46.015.200,00 | 46.015.200,00 | 4.125.088,64 | 8,96 | 23.648.121,00 | 22.367.079,00 |
| Transferências intergovernamentais | 31.847.200,00 | 31.847.200,00 | 4.125.088,64 | 12,95 | 22.941.321,00 | 8.905.879,00 |
| Transferências de convênios | 14.168.000,00 | 14.168.000,00 | 0,00 | 0,00 | 706.800,00 | 13.461.200,00 |
| OUTRAS RECEITAS CORRENTES | 260.000,00 | 260.000,00 | 22.392,09 | 8,61 | 149.079,51 | 110.920,49 |
| Multa e juros de mora | 170.000,00 | 170.000,00 | 1.229,04 | 0,72 | 3.139,53 | 166.860,47 |
| Indenizações e restituições | 40.000,00 | 40.000,00 | 20.831,67 | 52,08 | 112.655,21 | -72.655,21 |
| Receita da dívida ativa | 50.000,00 | 50.000,00 | 331,38 | 0,66 | 33.284,77 | 16.715,23 |
| RECEITAS DE CAPITAL | 1.855.600,00 | 1.855.600,00 | 611.910,17 | 32,98 | 1.132.291,13 | 723.308,87 |
| ALIEÇÃO DE BENS | 100.000,00 | 100.000,00 | 0,00 | 0,00 | 0,00 | 100.000,00 |
| Alienação de bens móveis | 50.000,00 | 50.000,00 | 0,00 | 0,00 | 0,00 | 50.000,00 |
| Alienação de bens imóveis | 50.000,00 | 50.000,00 | 0,00 | 0,00 | 0,00 | 50.000,00 |
| TRANSFERÊNCIAS DE CAPITAL | 1.755.600,00 | 1.755.600,00 | 611.910,17 | 34,85 | 1.132.291,13 | 623.308,87 |
| Transferências intergovernamentais | 250.000,00 | 250.000,00 | 561.910,17 | 224,76 | 897.410,17 | -647.410,17 |
| Transferências de convênios | 1.505.600,00 | 1.505.600,00 | 50.000,00 | 3,32 | 234.880,96 | 1.270.719,04 |
| RECEITAS (intra-orçamentárias) (II) | 0,00 | 0,00 | 0,00 | 0,00 | 0,00 | 0,00 |
| RECEITAS CORRENTES | 0,00 | 0,00 | 0,00 | 0,00 | 0,00 | 0,00 |
| RECEITAS DE CAPITAL | 0,00 | 0,00 | 0,00 | 0,00 | 0,00 | 0,00 |



NSA



Ceará
Governo Municipal de Mucambo
Consolidado

RELATÓRIO RESUMIDO DA EXECUÇÃO ORÇAMENTÁRIA
BALANÇO ORÇAMENTÁRIO
ORÇAMENTOS FISCAL E DA SEGURIDADE SOCIAL
5º Bimestre de 2014 (Setembro a Outubro)

| | | | | | | | |
|---|---------------|---------------|--------------|-------|---------------|-------|---------------|
| SUBTOTAL DAS RECEITAS (III) = (I + II) | 48.657.500,00 | 48.657.500,00 | 4.942.690,29 | 10,16 | 25.762.229,49 | 52,95 | 22.895.270,51 |
| OPERAÇÕES DE CRÉDITO / REFINANCIAMENTO (IV) | | | | | | | |
| OPERAÇÕES DE CRÉDITO INTERNAS | | | | | | | |
| Para refinanciamento da dívida mobiliária | | | | | | | |
| Para refinanciamento da dívida contratual | | | | | | | |
| OPERAÇÕES DE CRÉDITO EXTERNAS | | | | | | | |
| Para refinanciamento da dívida mobiliária | | | | | | | |
| Para refinanciamento da dívida contratual | | | | | | | |
| SUBTOTAL COM REFINANCIAMENTO (V) = (III + IV) | 48.657.500,00 | 48.657.500,00 | 4.942.690,29 | 10,16 | 25.762.229,49 | 52,95 | 22.895.270,51 |
| DÉFICIT (VI) | | | | | 0,00 | | |
| TOTAL (VII) = (V+VI) | 48.657.500,00 | 48.657.500,00 | 4.942.690,29 | 10,16 | 25.762.229,49 | | |
| SALDOS DE EXERCÍCIOS ANTERIORES (utilizados para créditos adicionais) | | | | | | | |
| Superávit financeiro | | | | | 0,00 | | |
| Reabertura de créditos adicionais | | | | | 0,00 | | |

| DESPESAS ORÇAMENTÁRIAS | DOTAÇÃO INICIAL (d) | CRÉDITOS ADICIONAIS (e) | DOTAÇÃO ATUALIZADA (F)=(d+e) | DESPESAS EMPENHADAS | | DESPESAS LIQUIDADAS | | SALDO A LIQUIDAR (F-g) |
|--|---------------------|-------------------------|------------------------------|---------------------|----------------|---------------------|--------------------|------------------------|
| | | | | BIMESTRE | ATÉ O BIMESTRE | BIMESTRE | ATÉ O BIMESTRE (g) | |
| DESPESAS (exceto intr orçamentárias)(VIII) | 48.657.500,00 | 0,00 | 48.657.500,00 | 4.017.762,11 | 29.752.233,83 | 4.946.787,49 | 24.398.285,56 | 50,14 |
| DESPESAS CORRENTES | 27.503.500,00 | 3.835.936,00 | 31.339.436,00 | 3.385.286,42 | 25.362.906,46 | 4.462.953,92 | 21.260.397,48 | 67,84 |
| Pessoal e encargos so | 15.881.000,00 | 2.280.750,00 | 18.161.750,00 | 2.095.480,07 | 14.592.932,05 | 2.836.743,54 | 12.701.783,24 | 69,94 |
| Juros e encargos da d | 50.000,00 | -25.000,00 | 25.000,00 | 0,00 | 0,00 | 0,00 | 0,00 | 0,00 |
| Outras despesas corre | 11.572.500,00 | 1.580.186,00 | 13.152.686,00 | 1.289.806,35 | 10.769.954,41 | 1.626.210,38 | 8.558.614,24 | 65,07 |
| DESPESAS DE CAPITAL | 21.004.000,00 | -3.835.936,00 | 17.168.064,00 | 632.475,69 | 4.389.327,37 | 483.833,57 | 3.137.888,08 | 18,28 |
| Investimentos | 20.519.000,00 | -3.646.086,00 | 16.872.914,00 | 596.475,69 | 4.228.327,37 | 459.194,43 | 3.021.440,98 | 17,91 |

N/A

| | | | | | | | | | |
|--|----------------------|-------------|----------------------|---------------------|----------------------|---------------------|----------------------|--------------|----------------------|
| Amortização de dívida | 485.000,00 | -189.850,00 | 295.150,00 | 36.000,00 | 161.000,00 | 24.639,14 | 116.447,10 | 39,45 | 178.702,90 |
| Reserva de contingência | 150.000,00 | 0,00 | 150.000,00 | 0,00 | 0,00 | 0,00 | 0,00 | 0,00 | 150.000,00 |
| DESPESAS (intra-orçamentárias)(IX) | 0,00 | 0,00 | 0,00 | 0,00 | 0,00 | 0,00 | 0,00 | 0,00 | 0,00 |
| DESPESAS CORRENTES | 0,00 | 0,00 | 0,00 | 0,00 | 0,00 | 0,00 | 0,00 | 0,00 | 0,00 |
| DESPESAS DE CAPITAL | 0,00 | 0,00 | 0,00 | 0,00 | 0,00 | 0,00 | 0,00 | 0,00 | 0,00 |
| SUBTOTAL DAS DESPESAS (X)=(VIII+IX) | 485.000,00 | 0,00 | 48.657.500,00 | 4.017.762,11 | 29.752.233,83 | 4.946.787,49 | 24.398.285,56 | 50,14 | 24.259.214,44 |
| AMORTIZAÇÃO DA DÍVIDA | | | | | | | | | |
| REFINANCIAMENTO (XI) | | | | | | | | | |
| AMORT. DA DÍVIDA INT | | | | | | | | | |
| Dívida mobiliária | | | | | | | | | |
| Outras dívidas | | | | | | | | | |
| AMORT. DA DÍVIDA EXT | | | | | | | | | |
| Dívida mobiliária | | | | | | | | | |
| Outras dívidas | | | | | | | | | |
| SUBTOTAL COM REFINANCIAMENTO (XII)=(X+XI) | 48.657.500,00 | 0,00 | 48.657.500,00 | 4.017.762,11 | 29.752.233,83 | 4.946.787,49 | 24.398.285,56 | 50,14 | 24.259.214,44 |
| SUPERAVIT (XIII) | - | - | - | - | - | - | 1.363.943,93 | - | - |
| TOTAL (XIV)=(XII+XIII) | 48.657.500,00 | 0,00 | 48.657.500,00 | 4.017.762,11 | 29.752.233,83 | 4.946.787,49 | 25.762.229,49 | - | - |

FONTE: SISTEMA: Aspec Informática - UNIDADE RESPONSÁVEL: Prefeitura Municipal de Mucambo - DATA DA EMISSÃO: 26/11/2014 - HORA DA EMISSÃO: 12:58:50


Notas: (*) - No modelo da STN inexistiu coluna para reduções de dotação. Por este motivo, as reduções foram deduzidas na própria coluna de 'Créditos adicionais', motivo pelo qual esta coluna poderá conter valores negativos, não sendo portanto nenhum erro ser exibido valores negativos na coluna 'Créditos adicionais'.



NA



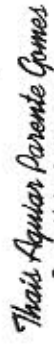
RELATÓRIO RESUMIDO DA EXECUÇÃO ORÇAMENTÁRIA
BALANÇO ORÇAMENTÁRIO
ORÇAMENTOS FISCAL E DA SEGURIDADE SOCIAL
5º bimestre de 2014 (Setembro a Outubro)


NIVALDO NETO AGUIAR
Prefeito Municipal


SERV CONTROL EDIFÍCIOS, CONT. INTERMOS E
EMPRESA CONTÁBIL


THAÍS AGUIAR PARENTE GOMES
Secretária de Finanças

NAYARA LIMA ALCÂNTARA
CONTROLADORA


Thaís Aguiar Parente Gomes
Secretária de Finanças
Prefeitura Municipal de Mucambo
Portaria 06/2013

RELATÓRIO RESUMIDO DA EXECUÇÃO ORÇAMENTÁRIA
 DEMONSTRATIVO DA EXECUÇÃO DAS DESPESAS POR FUNÇÃO/SUBFUNÇÃO
 ORÇAMENTO FISCAL E DA SEGURIDADE SOCIAL
 5º bimestre de 2014 (Setembro a Outubro)

Ceará
 Governo Municipal de Mucambo
 Consolidação

RREO - Anexo 2 (LRF, Art.52, inciso II, alínea 'c')

| FUNÇÃO / SUBFUNÇÃO | DOTAÇÃO INICIAL | DOTAÇÃO ATUALIZADA (a) | DESPESAS EMPENHADAS | | DESPESAS LIQUIDADAS | | % | % | % | SALDO A LIQUIDAR (a-b) |
|---|-----------------|------------------------|---------------------|----------------|---------------------|--------------------|--------|-------|-------|------------------------|
| | | | NO BIMESTRE | ATE O BIMESTRE | NO BIMESTRE | ATE O BIMESTRE (b) | | | | |
| DESPESAS (EXCETO INTRA-ORÇAMENTARIAS) (1) | 48.657.500,00 | 48.657.500,00 | 4.017.762,11 | 29.752.233,83 | 4.946.787,49 | 24.398.285,56 | 100,00 | 50,14 | 50,14 | 24.259.214,44 |
| LEGISLATIVA | 1.260.000,00 | 1.260.000,00 | 0,00 | 0,00 | 0,00 | 0,00 | 0,00 | 0,00 | 0,00 | 1.260.000,00 |
| Ação Legislativa | 1.260.000,00 | 1.260.000,00 | 0,00 | 0,00 | 0,00 | 0,00 | 0,00 | 0,00 | 0,00 | 1.260.000,00 |
| ADMINISTRAÇÃO | 3.282.500,00 | 4.675.150,00 | 478.748,79 | 3.980.857,83 | 594.411,73 | 3.294.928,72 | 13,50 | 70,48 | 70,48 | 1.380.221,28 |
| Planejamento e Orçamento | 209.000,00 | 162.530,00 | 35.900,00 | 126.900,00 | 22.409,26 | 105.841,79 | 0,43 | 65,12 | 65,12 | 56.688,21 |
| Administração Geral | 2.932.500,00 | 4.403.120,00 | 422.648,79 | 3.763.757,83 | 555.418,35 | 3.111.919,87 | 12,75 | 70,68 | 70,68 | 1.291.200,13 |
| Controle Interno | 104.000,00 | 96.500,00 | 20.200,00 | 90.200,00 | 16.584,12 | 77.167,06 | 0,32 | 79,97 | 79,97 | 19.332,94 |
| Policiamento | 37.000,00 | 13.000,00 | 0,00 | 0,00 | 0,00 | 0,00 | 0,00 | 0,00 | 0,00 | 13.000,00 |
| SEGURANÇA PÚBLICA | 284.200,00 | 112.570,00 | 27.000,00 | 109.026,20 | 14.045,03 | 87.637,17 | 0,36 | 77,85 | 77,85 | 24.932,83 |
| Policiamento | 284.200,00 | 112.570,00 | 27.000,00 | 109.026,20 | 14.045,03 | 87.637,17 | 0,36 | 77,85 | 77,85 | 24.932,83 |
| ASSISTÊNCIA SOCIAL | 1.572.000,00 | 1.537.570,00 | 195.807,22 | 978.990,15 | 171.170,20 | 807.044,59 | 3,31 | 52,49 | 52,49 | 730.525,41 |
| Administração Geral | 387.000,00 | 676.500,00 | 139.709,20 | 616.390,09 | 108.805,22 | 502.231,41 | 2,06 | 74,24 | 74,24 | 174.268,59 |
| Assistência ao Idoso | 88.000,00 | 82.800,00 | 2.786,00 | 18.070,54 | 3.709,00 | 15.373,54 | 0,06 | 18,57 | 18,57 | 67.426,46 |
| Assistência à Criança e ao A | 281.000,00 | 259.100,00 | 35.387,83 | 116.105,81 | 30.230,15 | 92.770,61 | 0,38 | 35,80 | 35,80 | 166.329,39 |
| Assistência Comunitária | 816.000,00 | 519.170,00 | 17.924,19 | 228.423,71 | 28.425,83 | 196.669,03 | 0,81 | 37,88 | 37,88 | 372.500,97 |
| SAÚDE | 8.363.000,00 | 10.657.350,00 | 1.028.117,07 | 8.802.655,90 | 1.429.141,52 | 6.806.160,78 | 27,90 | 63,86 | 63,86 | 3.851.189,22 |
| Administração Geral | 2.273.000,00 | 2.727.850,00 | 95.872,02 | 1.967.755,78 | 303.370,99 | 1.622.489,99 | 6,65 | 59,48 | 59,48 | 1.105.360,01 |
| Atenção Básica | 3.370.000,00 | 2.892.600,00 | 489.467,09 | 2.358.986,32 | 456.858,18 | 1.762.059,80 | 7,22 | 60,92 | 60,92 | 1.130.540,20 |
| Assistência Hospitalar e Amb | 1.809.000,00 | 4.395.200,00 | 369.080,96 | 4.073.350,97 | 601.705,41 | 3.085.761,61 | 12,65 | 70,21 | 70,21 | 1.309.438,39 |
| Suporte Profilático e Terapê | 175.000,00 | 141.000,00 | 23.100,00 | 76.719,50 | 11.055,18 | 56.258,44 | 0,23 | 39,90 | 39,90 | 84.741,56 |
| Vigilância Sanitária | 528.000,00 | 265.000,00 | 5.082,00 | 153.035,58 | 14.980,76 | 135.193,46 | 0,55 | 51,02 | 51,02 | 129.806,54 |
| Vigilância Epidemiológica | 208.000,00 | 235.700,00 | 45.515,00 | 172.807,75 | 41.191,00 | 144.397,48 | 0,59 | 61,26 | 61,26 | 91.302,52 |
| EDUCAÇÃO | 20.317.500,00 | 18.303.700,00 | 1.840.755,05 | 13.130.200,71 | 2.242.857,44 | 11.196.724,57 | 45,89 | 61,17 | 61,17 | 7.106.975,43 |
| Alimentação e Nutrição | 689.000,00 | 617.000,00 | 121.950,60 | 401.489,89 | 121.950,60 | 401.489,89 | 1,65 | 65,07 | 65,07 | 215.510,11 |
| Ensino Fundamental | 17.431.500,00 | 15.644.000,00 | 1.674.289,45 | 11.026.720,50 | 1.892.603,89 | 9.193.731,25 | 37,68 | 58,77 | 58,77 | 6.450.268,75 |
| Ensino Médio | 0,00 | 100.000,00 | 0,00 | 0,00 | 0,00 | 0,00 | 0,00 | 0,00 | 0,00 | 100.000,00 |

Net

| FUNÇÃO / SUBFUNÇÃO | DOTAÇÃO INICIAL | DOTAÇÃO ATUALIZADA | DESPESAS EMPENHADAS | | DESPESAS LIQUIDADAS | | % | % | % | SALDO A LIQUIDAR (a-b) |
|------------------------------|-----------------|--------------------|---------------------|----------------|---------------------|--------------------|------|-------|--------------|------------------------|
| | | | NO BIMESTRE | ATE O BIMESTRE | NO BIMESTRE | ATE O BIMESTRE (b) | | | | |
| Ensino Superior | 300.000,00 | 332.000,00 | 10.000,00 | 331.246,36 | 63.363,23 | 288.398,69 | 1,18 | 86,87 | 43.601,31 | |
| Educação Infantil | 1.698.000,00 | 1.392.800,00 | 30.215,00 | 1.243.943,96 | 138.043,63 | 1.196.421,72 | 4,90 | 85,90 | 196.378,28 | |
| Educação de Jovens e Adultos | 199.000,00 | 217.900,00 | 4.300,00 | 126.800,00 | 26.896,09 | 116.683,02 | 0,48 | 53,55 | 101.216,98 | |
| CULTURA | 284.000,00 | 301.290,00 | 29.930,00 | 289.030,40 | 48.170,13 | 186.026,55 | 0,76 | 61,74 | 115.263,45 | |
| Diffusão Cultural | 284.000,00 | 301.290,00 | 29.930,00 | 289.030,40 | 48.170,13 | 186.026,55 | 0,76 | 61,74 | 115.263,45 | |
| URBANISMO | 9.668.000,00 | 8.671.324,00 | 156.390,00 | 1.009.225,31 | 141.682,66 | 713.190,63 | 2,92 | 8,22 | 7.958.133,37 | |
| Infra Estrutura Urbana | 5.300.000,00 | 4.068.314,00 | 0,00 | 207.039,65 | 0,00 | 49.610,60 | 0,20 | 1,22 | 4.018.703,40 | |
| Serviços Urbanos | 4.288.000,00 | 4.523.010,00 | 156.390,00 | 802.185,66 | 141.682,66 | 663.580,03 | 2,72 | 14,67 | 3.859.429,97 | |
| Lazer | 80.000,00 | 80.000,00 | 0,00 | 0,00 | 0,00 | 0,00 | 0,00 | 0,00 | 80.000,00 | |
| SANEAMENTO | 480.000,00 | 480.000,00 | 0,00 | 139.793,30 | 0,00 | 139.793,30 | 0,57 | 29,12 | 340.206,70 | |
| Saneamento básico urbano | 260.000,00 | 260.000,00 | 0,00 | 139.793,30 | 0,00 | 139.793,30 | 0,57 | 53,77 | 120.206,70 | |
| Recursos Hídricos | 220.000,00 | 220.000,00 | 0,00 | 0,00 | 0,00 | 0,00 | 0,00 | 0,00 | 220.000,00 | |
| AGRICULTURA | 1.369.300,00 | 1.049.026,00 | 115.739,78 | 517.132,95 | 144.243,56 | 442.067,10 | 1,81 | 42,14 | 606.958,90 | |
| Administração Geral | 202.700,00 | 419.700,00 | 65.848,00 | 396.159,62 | 80.187,60 | 329.251,44 | 1,35 | 78,45 | 90.448,56 | |
| Abastecimento | 1.094.600,00 | 584.610,00 | 49.891,78 | 76.297,33 | 64.055,96 | 68.139,66 | 0,28 | 11,66 | 516.470,34 | |
| Extensão Rural | 72.000,00 | 44.716,00 | 0,00 | 44.676,00 | 0,00 | 44.676,00 | 0,18 | 99,91 | 40,00 | |
| COMÉRCIO E SERVIÇOS | 126.000,00 | 117.980,00 | 6.000,00 | 103.450,00 | 18.833,68 | 90.161,35 | 0,37 | 76,42 | 27.818,65 | |
| Administração Geral | 126.000,00 | 117.980,00 | 6.000,00 | 103.450,00 | 18.833,68 | 90.161,35 | 0,37 | 76,42 | 27.818,65 | |
| ENERGIA | 100.000,00 | 100.000,00 | 0,00 | 0,00 | 0,00 | 0,00 | 0,00 | 0,00 | 100.000,00 | |
| Energia Elétrica | 100.000,00 | 100.000,00 | 0,00 | 0,00 | 0,00 | 0,00 | 0,00 | 0,00 | 100.000,00 | |
| TRANSPORTE | 728.000,00 | 500.000,00 | 0,00 | 111.964,20 | 0,00 | 111.964,20 | 0,46 | 22,39 | 388.035,80 | |
| Transporte Rodoviário | 728.000,00 | 500.000,00 | 0,00 | 111.964,20 | 0,00 | 111.964,20 | 0,46 | 22,39 | 388.035,80 | |
| DESPORTO E LAZER | 263.000,00 | 456.540,00 | 103.274,20 | 418.906,88 | 117.592,40 | 406.139,50 | 1,66 | 88,96 | 50.400,50 | |
| Administração Geral | 180.000,00 | 140.010,00 | 7.300,00 | 113.170,00 | 21.618,20 | 100.402,62 | 0,41 | 71,71 | 39.607,38 | |
| Desporto Comunitário | 83.000,00 | 316.530,00 | 95.974,20 | 305.736,88 | 95.974,20 | 305.736,88 | 1,25 | 96,59 | 10.793,12 | |
| ENCARGOS ESPECIAIS | 410.000,00 | 285.000,00 | 36.000,00 | 161.000,00 | 24.639,14 | 116.447,10 | 0,48 | 40,86 | 168.552,90 | |
| Refinanciamento da Dívida In | 410.000,00 | 285.000,00 | 36.000,00 | 161.000,00 | 24.639,14 | 116.447,10 | 0,48 | 40,86 | 168.552,90 | |
| RESERVA DE CONTINGÊNCIA | 150.000,00 | 150.000,00 | 0,00 | 0,00 | 0,00 | 0,00 | 0,00 | 0,00 | 150.000,00 | |
| Reserva de Contingência | 150.000,00 | 150.000,00 | 0,00 | 0,00 | 0,00 | 0,00 | 0,00 | 0,00 | 150.000,00 | |

(Handwritten signatures and initials)

RREO - Anexo 2 (LRF, Art.52, inciso II, alínea 'c')


| FUNÇÃO / SUBFUNÇÃO | DOTAÇÃO INICIAL | DOTAÇÃO ATUALIZADA (a) | DESPESAS EMPENHADAS | | DESPESAS LIQUIDADAS | | % | % | SALDO A LIQUIDAR (a-b) |
|-------------------------------------|-----------------|------------------------|---------------------|----------------|---------------------|----------------|--------|-------|------------------------|
| | | | NO BIMESTRE | ATE O BIMESTRE | NO BIMESTRE | ATE O BIMESTRE | | | |
| DESPESAS (INTRA-ORÇAMENTARIAS) (II) | 0,00 | 0,00 | 0,00 | 0,00 | 0,00 | 0,00 | 0,00 | 0,00 | 0,00 |
| TOTAL (III) = (I + II) | 48.657.500,00 | 48.657.500,00 | 4.017.762,11 | 29.752.233,83 | 4.946.787,49 | 24.398.285,56 | 100,00 | 50,14 | 24.259.214,44 |

FONTE: SISTEMA: Aspec Informática - UNIDADE RESPONSÁVEL: Prefeitura Municipal de Mucambo - DATA DA EMISSÃO: 26/11/2014 - HORA DA EMISSÃO: 12:59:06


 MITEBALDO MELO AGUIAR
 Prefeito Municipal


 SERV CONTROL CONTAB. CONT. INTERNOS E
 EMPRESA CONTABIL


 THAIS AGUIAR PARENTE GOMES
 Secretária de Finanças


 NAYARA LIMA ALCÂNTARA
 CONTROLADORA

Thais Aguiar Parente Gomes
 Secretária de Finanças
 Prefeitura Municipal de Mucambo
 Portaria 06/2013

| ESPECIFICAÇÃO | EVOLUÇÃO DA RECEITA REALIZADA NOS ÚLTIMOS 12 MESES | | | | | | | | | | | |
|---|--|--------------|--------------|--------------|--------------|--------------|--------------|--|--|--|--|--|
| | Nov/2013 | Dez/2013 | Jan/2014 | Fev/2014 | Mar/2014 | Abr/2014 | Mai/2014 | | | | | |
| RECEITAS CORRENTES (I) | 2.702.199,76 | 3.358.156,87 | 3.026.248,15 | 3.147.262,50 | 2.296.616,65 | 2.726.130,35 | 3.079.837,39 | | | | | |
| Receita tributária | 78.544,51 | 86.274,77 | 67.462,80 | 57.100,07 | 59.124,98 | 64.023,10 | 57.066,08 | | | | | |
| IPTU | 0,00 | 17.641,59 | 0,00 | 0,00 | 0,00 | 0,00 | 0,00 | | | | | |
| ISS | 25.462,56 | 22.572,03 | 17.119,99 | 18.359,16 | 14.868,70 | 23.274,13 | 19.068,51 | | | | | |
| ITBI | 0,00 | 200,00 | 60,00 | 0,00 | 0,00 | 200,00 | 1.080,00 | | | | | |
| IRRF | 52.555,45 | 45.114,55 | 48.859,45 | 37.690,40 | 43.805,78 | 39.913,53 | 35.734,59 | | | | | |
| Outras receitas tributárias | 526,50 | 746,60 | 1.423,36 | 1.050,51 | 450,50 | 635,44 | 1.182,98 | | | | | |
| Receita patrimonial | 17.740,90 | 16.107,24 | 14.150,83 | 18.428,40 | 17.878,28 | 17.144,87 | 19.329,63 | | | | | |
| Receita de serviços | 0,00 | 0,00 | 0,00 | 0,00 | 0,00 | 25,40 | 0,00 | | | | | |
| Transferências correntes | 2.593.652,67 | 3.231.554,19 | 2.912.224,17 | 3.060.554,87 | 2.209.333,25 | 2.630.850,98 | 2.982.070,57 | | | | | |
| Cota-parte do FPM | 983.843,92 | 1.484.244,27 | 1.204.522,30 | 1.286.253,63 | 762.999,30 | 870.835,25 | 1.160.495,03 | | | | | |
| Cota-parte do ICMS | 511.551,45 | 651.266,50 | 508.294,24 | 390.383,29 | 438.920,03 | 422.331,78 | 404.861,10 | | | | | |
| Cota-parte do IPVA | 1.430,28 | 3.327,83 | 47.757,53 | 60.998,71 | 19.461,64 | 20.623,70 | 17.508,03 | | | | | |
| Cota-parte do ITR | 0,00 | 6,08 | 6,12 | 15,00 | 0,00 | 0,00 | 0,00 | | | | | |
| Transferências da LC 87/96 | 1.989,34 | 1.989,34 | 1.551,62 | 1.551,62 | 0,00 | 1.551,62 | 1.551,62 | | | | | |
| Transferências da LC 61/89 | 2.104,94 | 2.249,73 | 1.531,72 | 1.296,77 | 1.267,13 | 1.381,68 | 1.502,81 | | | | | |
| Transferências do Fundeb | 670.076,50 | 744.867,11 | 783.529,17 | 973.225,27 | 639.311,90 | 636.402,59 | 1.094.914,00 | | | | | |
| Outras transferências correntes | 422.656,24 | 343.603,33 | 365.031,47 | 346.830,58 | 347.373,25 | 677.724,36 | 301.237,98 | | | | | |
| Outras receitas correntes | 12.261,68 | 24.220,67 | 32.410,35 | 11.179,16 | 10.280,14 | 14.086,00 | 21.371,11 | | | | | |
| DEDUÇÕES (II) | 300.183,90 | 334.721,62 | 352.732,58 | 348.099,78 | 244.529,84 | 263.344,69 | 317.183,69 | | | | | |
| Dec. de receita para formação do Fundeb | 300.183,90 | 334.721,62 | 352.732,58 | 348.099,78 | 244.529,84 | 263.344,69 | 317.183,69 | | | | | |
| RECEITA CORRENTE LÍQUIDA (III)=(I-II) | 2.402.015,86 | 3.023.435,25 | 2.673.515,57 | 2.799.162,72 | 2.052.086,81 | 2.462.785,66 | 2.762.653,70 | | | | | |

dep.

Nk



