

RELATÓRIO RESUMIDO DA EXECUÇÃO ORÇAMENTÁRIA (RREO)

**3º Bimestre de 2014
(Maio / Junho)**



Ofício nº 27 /2014

Mucambo-Ce., aos 29 de Junho de 2014

Sr. Presidente,

Em cumprimento ao que determina os art. 165 § 3º da Constituição Federal, art. 52 da LRF e Instrução Normativa do TCM – Tribunal de Contas dos Municípios, encaminhamos a essa corte o **Relatório Resumido de Execução Orçamentária – RREO, referente ao 3º Bimestre de 2014. (Maio e Junho)**, que se faz acompanhar de:

- Balanço Orçamentário (Receita e Despesa);
- Despesa por Função e Sub-Função;
- Receita Corrente Líquida;
- Demonstrativo das Receitas e Despesas Previdenciárias Próprias;
- Demonstrativo do Resultado Nominal;
- Demonstrativo do Resultado Primário;
- Demonstrativo dos Restos a Pagar;
- Demonstrativo das Receitas e Despesas com Manutenção e Desenvolvimento do Ensino;
- Demonstrativo da Receita de impostos e despesas próprias com a saúde;
- Demonstrativo das Parcerias Público e Privada;
- Demonstrativo Simplificado do Relatório Resumido da Execução Orçamentária.

Na oportunidade, renovamos votos de elevada e distinta consideração.

Cordialmente,

Wilebaldo Melo Aguiar
Prefeito Municipal

Exmo Sr.
Dr. FRANCISCO DE PAULA ROCHA AGUIAR
DD Presidente do Tribunal de Contas dos Municípios do Estado do Ceará
Fortaleza-Ce

EDITAL DE PUBLICAÇÃO

O PREFEITO MUNICIPAL DE MUCAMBO – CE., nos uso de suas atribuições que lhe são conferidas pela Lei Orgânica, e de conformidade com a determinação contida na Lei Complementar nº 101, de 04 de maio de 2000 (Lei de Responsabilidade Fiscal), AUTORIZA a publicação mediante afixação nos quadros de avisos da Secretaria Municipal de Finanças, Câmara Municipal, mídia eletrônica, especificamente no Site do município no endereço > <http://www.pmmucambo.com>, e em demais locais de amplo acesso público, para divulgação nesta data dos seguintes relatórios e demonstrativos: **RREO – Relatório Resumido da Execução Orçamentária** (Art. 52 e 53 da Lei Complementar nº101/2000), referente ao **3º Bimestre de 2014 (MAIO / JUNHO)**.

Paço da Prefeitura Municipal de Mucambo-Ce., 29 de Julho de 2014.



Wilebaldo Melo Aguiar
Prefeito Municipal

DECLARAÇÃO DE PUBLICAÇÃO DO RELATÓRIO RESUMIDO DA EXECUÇÃO ORÇAMENTÁRIA


DECLARAMOS, sob as penas da Lei, que o Relatório Resumido da Execução Orçamentária – RREO, do município de Mucambo – Ceará, relativo ao 3º Bimestre de 2014. (maio/junho), foi publicado no Paço Municipal e nos demais locais de acesso público do Município, no dia 28 de julho de 2014, em atendimento ao disposto nos artigos 52 e 53 da Lei Complementar nº 101, de 04 de maio de 2000.

Comprometo-me sob as penas da Lei, encaminhar nesta data, uma via presente declaração ao Tribunal de Contas dos Municípios do Estado do Ceará.

Mucambo-CE, 29 de julho de 2014



Wilebaldo Melo Aguiar
Prefeito Municipal



Francisco Marcos Costa de Andrade
Contador da Prefeitura
CRC 13006

EDITAL – Relatório Resumido da Execução Orçamentária da LRF-RREO

O Prefeito Municipal de Mucambo-CE, no uso de suas atribuições legais e de acordo com o estabelecido no Art. 52 da LRF, torna público que encontram-se publicados o RREO relativo ao 3º (terceiro) Bimestre (maio – junho) de 2014, no "site" <http://www.pmmucambo.com/gdip/gestaofiscalrgf/2014>, bem como afixados em espaço público (mural da prefeitura), local de ampla visibilidade nos poderes Executivo e Legislativo, Judiciário Estadual, Agência Bancária local e Correios.

Mucambo-CE, 29 de julho de 2014.



Wilebaldo Melo Aguiar
Prefeito Municipal

RREO - ANEXO 1 (LRF, Art. 52, inciso I, alínea 'a' e 'b' do inciso II e §. 1º.)

R\$ 1,00

RECEITAS ORÇAMENTÁRIAS	PREVISÃO INICIAL	PREVISÃO ATUALIZADA (a)	RECEITAS REALIZADAS			SALDO A REALIZAR (a-c)
			NO BIMESTRE (b)	% b/a	ATE O BIMESTRE (c)	
RECEITAS (exceto intra-orçamentárias) (I)	48.657.500,00	48.657.500,00	5.791.245,05	11,90	16.020.295,81	32.92
RECEITAS CORRENTES	46.801.900,00	46.801.900,00	5.512.364,09	11,78	15.499.914,85	33,12
RECEITA TRIBUTÁRIA	322.000,00	322.000,00	130.969,93	40,67	378.680,88	117,60
Impostos	298.000,00	298.000,00	128.483,51	43,12	372.634,65	125,05
Taxas	22.000,00	22.000,00	2.486,42	11,30	6.046,23	27,48
Contribuição de melhoria	2.000,00	2.000,00	0,00	0,00	0,00	0,00
RECEITA PATRIMONIAL	169.700,00	169.700,00	58.192,69	34,29	125.795,07	74,13
Receitas imobiliárias	20.000,00	20.000,00	0,00	0,00	0,00	0,00
Receitas de valores mobiliários	145.700,00	145.700,00	58.192,69	39,94	125.795,07	86,34
Outras receitas patrimoniais	4.000,00	4.000,00	0,00	0,00	0,00	0,00
RECEITA DE SERVIÇOS	35.000,00	35.000,00	12,70	0,04	38,10	0,11
TRANSFERÊNCIAS CORRENTES	46.015.200,00	46.015.200,00	5.297.878,91	11,51	14.902.135,29	32,39
Transferências intergovernamentais	31.847.200,00	31.847.200,00	4.591.078,91	14,42	14.195.335,29	44,57
Transferências de convênios	14.168.000,00	14.168.000,00	706.800,00	4,99	706.800,00	4,99
OUTRAS RECEITAS CORRENTES	260.000,00	260.000,00	25.309,86	9,73	93.265,51	35,87
Multa e juros de mora	170.000,00	170.000,00	212,64	0,13	579,04	0,34
Indenizações e restituições	40.000,00	40.000,00	23.999,75	60,00	61.194,72	152,99
Receita da dívida ativa	50.000,00	50.000,00	1.097,47	2,19	31.491,75	62,98
RECEITAS DE CAPITAL	1.855.600,00	1.855.600,00	278.880,96	15,03	520.380,96	28,04
ALIENAÇÃO DE BENS	100.000,00	100.000,00	0,00	0,00	0,00	0,00
Alienação de bens móveis	50.000,00	50.000,00	0,00	0,00	0,00	0,00
Alienação de bens imóveis	50.000,00	50.000,00	0,00	0,00	0,00	0,00
TRANSFERÊNCIAS DE CAPITAL	1.755.600,00	1.755.600,00	278.880,96	15,89	520.380,96	29,64
Transferências intergovernamentais	250.000,00	250.000,00	100.000,00	40,00	335.500,00	134,20
Transferências de convênios	1.505.600,00	1.505.600,00	178.880,96	11,88	184.880,96	12,28
RECEITAS (intra-orçamentárias) (II)	0,00	0,00	0,00	0,00	0,00	0,00
RECEITAS CORRENTES	0,00	0,00	0,00	0,00	0,00	0,00
RECEITAS DE CAPITAL	0,00	0,00	0,00	0,00	0,00	0,00
SUBTOTAL DAS RECEITAS (III) = (I + II)	48.657.500,00	48.657.500,00	5.791.245,05	11,90	16.020.295,81	32,92
OPERAÇÕES DE CRÉDITO / REFINANCIAMENTO (IV)						
OPERAÇÕES DE CRÉDITO INTERNAS						

NSA

Para refinanciamento da dívida mobiliária																		
Para refinanciamento da dívida contratual																		
OPERAÇÕES DE CRÉDITO EXTERNAS																		
Para refinanciamento da dívida mobiliária																		
Para refinanciamento da dívida contratual																		
SUBTOTAL COM REFINANCIAMENTO (V) = (III + IV)																		
DEFICIT (VI)																		
TOTAL (VII) = (VIII)																		
SALDOS DE EXERCÍCIOS ANTERIORES																		
(utilizados para créditos adicionais)																		
Superávit financeiro																		
Reabertura de créditos adicionais																		

DESPESAS ORÇAMENTÁRIAS	DOTAÇÃO INICIAL (d)	CRÉDITOS ADICIONAIS (e)	DOTAÇÃO ATUALIZADA (F)=(d+e)	DESPESAS EMPENHADAS		DESPESAS LIQUIDADAS		%	SALDO A LIQUIDAR (f-g)
				NO BIMESTRE	ATE O BIMESTRE	NO BIMESTRE	ATE O BIMESTRE (g)		
BESPESAS (exceto intr orçamentárias)(VIII)	48.657.500,00	0,00	48.657.500,00	4.798.863,86	20.625.362,18	5.153.525,73	14.384.350,66	29,56	34.273.149,34
DESPESAS CORRENTES	27.503.500,00	2.544.020,00	30.047.520,00	3.196.103,54	17.808.106,18	4.581.019,89	12.768.096,05	42,49	17.279.423,95
Pessoal e encargos so	15.881.000,00	1.105.540,00	16.986.540,00	1.679.271,98	10.246.771,98	2.787.262,63	7.582.654,49	44,64	9.403.885,51
Juros e encargos da d	50.000,00	0,00	50.000,00	0,00	0,00	0,00	0,00	0,00	50.000,00
Outras despesas corre	11.572.500,00	1.438.480,00	13.010.980,00	1.516.831,56	7.561.334,20	1.793.757,26	5.185.441,56	39,85	7.825.538,44
DESPESAS DE CAPITAL	21.004.000,00	-2.544.020,00	18.459.980,00	1.602.760,32	2.817.256,00	572.505,84	1.616.254,61	8,76	16.843.725,39
Investimentos	20.519.000,00	-2.476.170,00	18.042.830,00	1.602.760,32	2.692.256,00	547.866,70	1.549.085,79	8,59	16.493.744,21
Amortização de dívida	485.000,00	-67.850,00	417.150,00	0,00	125.000,00	24.639,14	67.168,82	16,10	349.981,18
Reserva de contingênci	150.000,00	0,00	150.000,00	0,00	0,00	0,00	0,00	0,00	150.000,00
DESPESAS (intra-orçamentárias)(IX)	0,00	0,00	0,00	0,00	0,00	0,00	0,00	0,00	0,00
DESPESAS CORRENTES	0,00	0,00	0,00	0,00	0,00	0,00	0,00	0,00	0,00
DESPESAS DE CAPITAL	0,00	0,00	0,00	0,00	0,00	0,00	0,00	0,00	0,00
SUBTOTAL DAS									

[Handwritten signature]

N/A


[Handwritten signature]

[Handwritten mark]

DESPESAS(X)=(VIII+IX)	48.657.500,00	0,00	48.657.500,00	4.798.863,86	20.625.362,18	5.153.525,73	14.384.350,66	29,56	34.273.149,34
AMORTIZAÇÃO DA DÍVIDA									
REFINANCIAMENTO (XI)									
AMORT. DA DÍVIDA INT									
DÍVIDA MOBILIÁRIA									
Outras dívidas									
AMORT. DA DÍVIDA EXT									
DÍVIDA MOBILIÁRIA									
Outras dívidas									
SUBTOTAL COM REFINANCIAMENTO (XII)=(X+XI)	48.657.500,00	0,00	48.657.500,00	4.798.863,86	20.625.362,18	5.153.525,73	14.384.350,66	29,56	34.273.149,34
SUPERÁVIT (XIII)	-	-	-	-	-	-	1.635.945,15	-	-
TOTAL (XIV)=(XII+XIII)	48.657.500,00	0,00	48.657.500,00	4.798.863,86	20.625.362,18	5.153.525,73	16.020.295,81	-	-

FONTE: SISTEMA: Aspec Informática - UNIDADE RESPONSÁVEL: Prefeitura Municipal de Mucambo - DATA DA EMISSÃO: 22/07/2014 - HORA DA EMISSÃO: 16:20:42

Notas: (*) - No modelo da SIV inexistente coluna para reduções de dotação. Por este motivo, as reduções foram deduzidas na própria coluna de 'créditos adicionais', motivo pelo qual esta coluna poderá conter valores negativos, não sendo portanto nenhum erro ser exibido valores negativos na coluna 'créditos adicionais'.


 WILEBALDO MELO AGUIAR
 Prefeito Municipal


 SERV. CONTROL. CONTAB. INTERM. E
 EMPRESA CONTABIL



THAIS AGUIAR PARENTE
 Secretária de Finanças


 NAYARA LIMA ALCANTARA
 CONTROLADORA



3º bimestre de 2014 (Maio a Junho)

RREO - Anexo 2 (LRF, Art. 52, inciso II, alínea 'c')

R\$ 1,00

FUNÇÃO / SUBFUNÇÃO	DOTAÇÃO INICIAL	DOTAÇÃO ATUALIZADA	DESPESAS EMPENHADAS		DESPESAS LIQUIDADAS		%	%	SALDO A LIQUIDAR (a-b)		
			NO BIMESTRE	ATÉ O BIMESTRE	NO BIMESTRE	ATÉ O BIMESTRE				b/total b1	%
DESPESAS (EXCETO INTRA-ORÇAMENTARIAS) (1)	48.657.500,00	48.657.500,00	4.798.863,86	20.625.362,18	5.153.525,73	14.384.350,66	100,00	29,56	34.273.149,34		
LEGISLATIVA											
Ação Legislativa	1.260.000,00	1.260.000,00	0,00	0,00	0,00	0,00	0,00	0,00	1.260.000,00		
ADMINISTRAÇÃO											
Planejamento e Orçamento	3.282.500,00	4.328.000,00	286.585,90	2.875.922,57	681.856,84	2.050.946,61	14,26	47,39	2.277.053,39		
Administração Geral	209.000,00	209.000,00	0,00	91.000,00	22.449,75	62.839,69	0,44	30,07	146.160,31		
Administração Geral	2.932.500,00	4.005.500,00	278.585,90	2.714.922,57	643.208,29	1.942.580,06	13,50	48,50	2.062.919,94		
Controle Interno	104.000,00	76.500,00	8.000,00	70.000,00	16.198,80	45.526,86	0,32	59,31	30.973,14		
Policiamento	37.000,00	37.000,00	0,00	0,00	0,00	0,00	0,00	0,00	37.000,00		
SEGURANÇA PÚBLICA											
Policiamento	284.200,00	94.060,00	-2.500,00	82.026,20	17.377,21	61.735,32	0,43	62,32	37.324,68		
ASSISTÊNCIA SOCIAL											
Administração Geral	1.572.000,00	1.553.700,00	98.324,00	647.355,97	186.918,00	456.415,56	3,17	29,38	1.097.284,44		
Assistência ao Idoso	387.000,00	582.500,00	8.539,00	429.051,96	106.974,16	289.471,70	2,01	49,69	293.028,30		
Assistência à Criança e ao Adolescente	88.000,00	93.600,00	2.185,54	11.664,54	6.081,54	8.768,54	0,06	9,37	84.831,46		
Assistência Comunitária	281.000,00	245.000,00	28.909,73	58.550,73	19.205,09	40.246,38	0,28	16,43	204.753,62		
Saúde											
Assistência Comunitária	816.000,00	632.600,00	58.689,73	148.088,74	54.657,21	117.928,94	0,82	18,64	514.671,06		
Administração Geral	8.363.000,00	9.693.050,00	1.293.256,33	6.193.162,36	1.316.176,13	4.013.578,76	27,90	41,41	5.679.471,24		
Atenção Básica	2.273.000,00	2.640.550,00	123.328,01	1.402.877,24	339.056,12	990.707,58	6,89	37,52	1.649.842,42		
Assistência Hospitalar e Ambulatorial	3.370.000,00	2.955.000,00	702.189,51	1.687.749,83	332.596,44	910.427,35	6,33	30,81	2.044.572,65		
Assistência Hospitalar e Ambulatorial	1.809.000,00	3.361.000,00	382.690,27	2.843.724,36	597.732,07	1.914.920,69	13,31	56,97	1.446.079,31		
Atenção Especializada	175.000,00	156.000,00	3.600,00	30.167,00	3.248,00	20.382,88	0,14	13,07	135.617,12		
Atenção Especializada	528.000,00	339.000,00	66.248,54	147.351,18	35.328,50	103.047,51	0,72	30,40	235.952,49		
Vigilância Sanitária	208.000,00	241.500,00	15.000,00	81.292,75	8.235,00	74.092,75	0,52	30,68	167.407,25		
Vigilância Epidemiológica	20.317.500,00	18.403.600,00	2.504.271,30	9.037.737,29	2.489.827,12	6.636.565,95	46,14	36,06	11.767.034,05		
EDUCAÇÃO											
Alimentação e Nutrição	689.000,00	689.000,00	70.184,89	203.715,59	70.184,89	203.715,59	1,42	29,57	485.284,41		
Ensino Fundamental	17.431.500,00	15.709.000,00	2.188.023,27	7.678.487,66	2.089.378,45	5.488.654,54	38,16	34,94	10.220.345,46		
Ensino Médio	0,00	100.000,00	0,00	0,00	0,00	0,00	0,00	0,00	100.000,00		
Ensino Superior	300.000,00	300.000,00	110.000,00	251.246,36	79.635,36	179.140,60	1,25	59,71	120.859,40		
Educação Infantil	1.698.000,00	1.376.600,00	79.563,14	781.787,68	222.101,62	694.218,63	4,83	50,43	682.381,37		
Educação de Jovens e Adultos	199.000,00	229.000,00	56.500,00	122.500,00	28.526,80	70.836,59	0,49	30,93	158.163,41		
CULTURA											
Cultura	284.000,00	183.290,00	10.000,00	123.292,00	38.917,14	107.280,00	0,75	58,53	76.010,00		

N/A

CA47

RELATÓRIO RESUMIDO DA EXECUÇÃO ORÇAMENTÁRIA
 DEMONSTRATIVO DA EXECUÇÃO DAS DESPESAS POR FUNÇÃO/SUBFUNÇÃO
 ORÇAMENTO FISCAL E DA SEGURIDADE SOCIAL
 3º bimestre de 2014 (Maio a Junho)

FUNÇÃO / SUBFUNÇÃO	DOTAÇÃO INICIAL	DOTAÇÃO ATUALIZADA	DESPESAS EMPENHADAS		DESPESAS LIQUIDADAS		%	%	%	SALDO A LIQUIDAR (a-b)		
			NO BIMESTRE	ATE O BIMESTRE	NO BIMESTRE	ATE O BIMESTRE					b/total	b
Infusão Cultural	284.000,00	183.290,00	10.000,00	123.290,00	38.917,14	107.280,00	0,75	58,53	76.010,00			
URBANISMO	9.668.000,00	9.856.000,00	475.522,27	799.114,62	158.561,69	386.978,43	2,69	3,93	9.469.021,57			
Infra Estrutura Urbana	5.300.000,00	5.290.000,00	207.039,65	207.039,65	0,00	0,00	0,00	0,00	5.290.000,00			
Serviços Urbanos	4.288.000,00	4.486.000,00	268.482,62	592.074,97	158.561,69	386.978,43	2,69	8,63	4.099.021,57			
Lazer	80.000,00	80.000,00	0,00	0,00	0,00	0,00	0,00	0,00	80.000,00			
SANEAMENTO	480.000,00	480.000,00	0,00	139.793,30	19.917,35	139.793,30	0,37	29,12	340.206,70			
Saneamento Básico Urbano	260.000,00	260.000,00	0,00	139.793,30	19.917,35	139.793,30	0,37	53,77	120.206,70			
Recursos Hidricos	220.000,00	220.000,00	0,00	0,00	0,00	0,00	0,00	0,00	220.000,00			
AGRICULTURA	1.369.300,00	1.076.800,00	80.106,57	325.211,32	92.058,37	217.742,61	1,51	20,22	859.057,39			
Administração Geral	202.700,00	338.200,00	76.022,87	276.451,62	77.166,37	180.512,61	1,25	50,39	177.687,39			
Abastecimento	1.094.600,00	624.600,00	4.083,70	4.083,70	0,00	0,00	0,00	0,00	624.600,00			
Extensão Rural	72.000,00	94.000,00	0,00	44.676,00	14.892,00	37.230,00	0,26	39,62	56.770,00			
COMERCIO E SERVIÇOS	126.000,00	132.500,00	7.000,00	68.400,00	19.156,84	54.019,95	0,38	40,77	78.480,05			
Administração geral	126.000,00	132.500,00	7.000,00	68.400,00	19.156,84	54.019,95	0,38	40,77	78.480,05			
ENERGIA	100.000,00	100.000,00	0,00	0,00	0,00	0,00	0,00	0,00	100.000,00			
Energia Elétrica	100.000,00	100.000,00	0,00	0,00	0,00	0,00	0,00	0,00	100.000,00			
TRANSPORTE	728.000,00	578.000,00	0,00	27.627,00	14.654,87	27.627,00	0,19	4,78	550.373,00			
Transporte Rodoviário	728.000,00	578.000,00	0,00	27.627,00	14.654,87	27.627,00	0,19	4,78	550.373,00			
DESPORTO E LAZER	263.000,00	333.500,00	46.297,49	180.719,55	93.465,03	164.498,35	1,14	46,53	189.001,65			
Administração Geral	180.000,00	188.000,00	8.500,00	73.500,00	21.277,00	57.278,80	0,40	30,47	130.721,20			
Desporto Comunitário	83.000,00	165.500,00	37.797,49	107.219,55	72.188,03	107.219,55	0,75	64,79	58.280,45			
ENCARGOS ESPECIAIS	410.000,00	410.000,00	0,00	125.000,00	24.639,14	67.168,82	0,47	16,38	342.831,18			
Refinanciamento da Dívida	410.000,00	410.000,00	0,00	125.000,00	24.639,14	67.168,82	0,47	16,38	342.831,18			
RESERVA DE CONTINGENCIA	150.000,00	150.000,00	0,00	0,00	0,00	0,00	0,00	0,00	150.000,00			
Reserva de Contingência	150.000,00	150.000,00	0,00	0,00	0,00	0,00	0,00	0,00	150.000,00			
DESPESAS (INTRA-ORÇAMENTARIAS) (II)	0,00	0,00	0,00	0,00	0,00	0,00	0,00	0,00	0,00			
TOTAL (III) = (I + II)	48.657.500,00	48.657.500,00	4.798.863,86	20.625.362,18	5.153.525,73	14.384.350,66	100,00	29,56	34.273.149,34			

FORNE: SISTEMA: Aspec Informatica - UNIDADE RESPONSÁVEL: Prefeitura Municipal de Mucambo - DATA DA EMISSÃO: 22/07/2014 - HORA DA EMISSÃO: 16:20:54

5906

N/A

Ceará

Governo Municipal de Mucambo
Consolidado

RELATORIO RESUMIDO DA EXECUÇÃO ORÇAMENTÁRIA
DEMONSTRATIVO DA EXECUÇÃO DAS DESPESAS POR FUNÇÃO/SUBFUNÇÃO
ORÇAMENTO FISCAL E DA SEGURIDADE SOCIAL


Pag.: 0003

3º Bimestre de 2014 (Mato a Junho)


RREO - Anexo 2 (LRF, Art. 52, inciso II, alínea 'c')


R\$ 1,00

FUNÇÃO / SUBFUNÇÃO	DOTAÇÃO INICIAL	DOTAÇÃO ATUALIZADA (a)	DESPESAS EMPENHADAS		DESPESAS LIQUIDADAS		%	%	SALDO A LIQUIDAR (a-b)
			NO BIMESTRE	ATE O BIMESTRE	NO BIMESTRE	ATE O BIMESTRE (b)			


WILEBALDO MELO AGUIAR
Prefeito Municipal


SERV. CONTROL. CONT. INTERNOS E
EMPRESA CONTÁBIL


THAÍS AGUIAR PARENTE
Secretária de Finanças


NAYARA LIMA ALCANTARA
CONTROLADORA



ESPECIFICAÇÃO	EVOLUÇÃO DA RECEITA REALIZADA NOS ÚLTIMOS 12 MESES											
	Jul/2013	Ago/2013	Sep/2013	Out/2013	Nov/2013	Dez/2013	Jan/2014	Feb/2014	Mar/2014	Abr/2014	Mai/2014	Jun/2014
RECEITAS CORRENTES (I)	2.204.782,71	2.608.549,68	3.076.953,24	2.841.203,58	2.702.199,76	3.358.156,87						
Receita tributária	62.038,07	224.546,00	66.924,83	38.085,46	78.544,51	86.274,77						
IPTU	0,00	0,00	0,00	0,00	0,00	17.641,59						
ISS	17.488,58	58.287,84	21.511,59	14.651,60	25.462,56	22.572,03						
ITBI	1.000,00	446,53	0,00	0,00	0,00	200,00						
IRRF	42.329,69	164.924,95	45.122,84	22.430,56	52.555,45	45.114,55						
Outras receitas tributárias	1.219,80	886,68	290,40	1.003,30	526,50	746,60						
Receita patrimonial	13.543,68	13.543,28	14.569,09	19.244,61	17.740,90	16.107,24						
Receita de serviços	0,00	10,00	0,00	0,00	0,00	0,00						
Transferências correntes	2.115.908,25	2.354.875,33	2.927.357,21	2.782.605,90	2.593.652,67	3.231.554,19						
Cota-parte do FPM	653.620,25	854.598,04	707.292,01	707.302,89	983.843,92	1.484.244,27						
Cota-parte do ICMS	494.254,86	523.720,38	527.412,99	604.692,88	511.551,45	651.266,50						
Cota-parte do IPVA	7.058,26	3.068,92	3.977,54	3.048,44	1.430,28	3.327,83						
Cota-parte do ITR	0,00	65,99	430,67	350,57	0,00	6,08						
Transferências da LC 87/96	1.989,34	1.989,34	1.989,34	1.989,34	1.989,34	1.989,34						
Transferências da LC 61/89	1.823,80	1.951,45	1.775,11	1.897,60	2.104,94	2.249,73						
Transferências do Fundeb	571.904,65	640.702,73	601.121,23	641.413,43	670.076,50	744.867,11						
Outras transferências correntes	385.257,09	328.728,48	1.083.358,32	821.910,75	422.656,24	343.603,33						
Outras receitas correntes	13.292,71	15.575,07	17.702,11	1.267,61	12.261,68	24.220,67						
DEDUÇÕES (II)	231.749,24	277.078,74	248.575,48	263.856,26	300.183,90	334.721,62						
Ded. de receita para formação do Fundeb	231.749,24	277.078,74	248.575,48	263.856,26	300.183,90	334.721,62						
RECEITA CORRENTE LÍQUIDA (III)=(I-II)	1.973.033,47	2.331.470,94	2.778.377,76	2.577.347,32	2.402.015,86	3.023.435,25						
EVOLUÇÃO DA RECEITA REALIZADA NOS ÚLTIMOS 12 MESES												
ESPECIFICAÇÃO	TOTAL (ÚLTIMOS 12 MESES)											
	Jan/2014	Feb/2014	Mar/2014	Abr/2014	Mai/2014	Jun/2014	TOTAL (ÚLTIMOS 12 MESES)	PREVISÃO ATUALIZADA EXERCÍCIO				
RECEITAS CORRENTES (I)	3.026.248,15	3.147.261,50	2.296.616,65	2.726.130,35	3.079.837,39	3.007.130,49	34.025.071,37	50.582.200,00				
Receita tributária	67.462,80	57.300,07	59.124,98	64.023,10	57.066,08	73.303,85	935.094,52	322.000,00				
IPTU	0,00	0,00	0,00	0,00	0,00	0,00	17.641,59	3.000,00				
ISS	17.119,99	18.359,16	14.868,70	23.274,13	19.068,51	22.895,52	275.560,21	120.000,00				
ITBI	60,00	0,00	0,00	200,00	1.080,00	0,00	2.986,53	15.000,00				
IRRF	48.859,45	37.690,40	43.805,78	39.913,53	35.734,59	49.704,89	628.186,68	160.000,00				

S

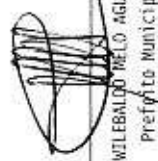
N.A

[Assinatura]

CAF

Outras receitas tributárias	1.423,36	1.030,51	450,50	635,44	1.182,98	1.303,44	10.719,51	24.000,00
Receita patrimonial	14.150,83	18.428,40	17.878,28	17.144,87	19.329,63	38.863,06	221.043,87	169.700,00
Receita de serviços	0,00	0,00	0,00	25,40	0,00	12,70	48,10	35.000,00
Transferências correntes	2.912.224,17	3.060.554,87	2.209.333,25	2.630.850,98	2.982.070,57	2.890.412,13	32.691.349,52	49.795.500,00
Cota-parte do IPH	1.204.522,30	1.286.233,63	762.999,30	870.835,25	1.160.495,03	870.296,38	11.546.303,27	12.200.000,00
Cota-parte do ICMS	508.294,24	390.383,29	438.920,03	422.331,78	404.861,10	408.541,19	5.886.230,69	6.260.000,00
Cota-parte do IPVA	47.737,53	60.998,71	19.461,64	20.623,70	17.508,03	5.263,92	193.524,80	285.000,00
Cota-parte do ITR	6,12	15,80	0,00	0,00	0,00	16,45	890,88	3.000,00
Transferências da LC 87/96	1.551,62	1.551,62	0,00	1.551,62	1.551,62	1.551,62	19.694,14	26.500,00
Transferências da LC 61/89	1.531,72	1.296,77	1.267,13	1.381,68	1.562,81	1.431,35	20.714,09	21.000,00
Transferências do Fundeb	783.529,17	973.275,27	639.311,90	636.407,59	1.094.914,00	622.021,99	8.619.490,57	10.815.000,00
Outras transferências correntes	365.031,47	346.830,58	347.373,25	677.274,36	301.237,98	981.289,23	6.405.001,08	20.185.000,00
Outras receitas correntes	32.410,35	11.179,16	10.280,14	14.086,00	21.371,11	3.938,75	177.535,36	260.000,00
DEDUÇÕES (II)	352.732,58	348.099,78	244.529,84	263.344,69	317.183,69	237.420,10	3.439.475,92	3.780.300,00
Ded. de receita para formação do Fundeb	352.732,58	348.099,78	244.529,84	263.344,69	317.183,69	237.420,10	3.439.475,92	3.780.300,00
RECEITA CORRENTE LÍQUIDA (III)=(I-II)	2.673.515,57	2.799.162,72	2.052.086,81	2.462.785,66	2.762.653,70	2.749.710,39	30.585.595,45	46.801.900,00

FONTE: SISTEMA: ASPEC INFORMÁTICA - UNIDADE RESPONSÁVEL: Prefeitura Municipal de Mucambo - DATA DA EMISSÃO: 22/07/2014 - HORA DA EMISSÃO: 16:21:04


 WILEBALDO MELO AGUIAR
 Prefeito Municipal


 SERV. CONTÁBIL CONT. INTERNOS E
 EMPRESA CONTÁBIL


 THAIS AGUIAR PARENTE
 Secretária de Finanças


 NAYARA LIMA ALCANTARA
 CONTROLADORA



	S A L D O S				R\$ 1,00
	EM		EN		
	31/DEZ/2013 (a)	MAR/14 a ABR/14 (b)	MAR/14 a ABR/14 (b)	MAI/14 a JUN/14 (c)	
DÍVIDA FISCAL LÍQUIDA					
DÍVIDA CONSOLIDADA (I)	4.090.898,78	4.048.369,10	4.048.369,10	4.023.729,96	
DEDUÇÕES (II)	0,00	156.540,63	156.540,63	362.016,22	
Disponibilidade de caixa bruta	2.485.217,91	3.020.734,61	3.020.734,61	3.873.912,58	
Demais haveres financeiros	109.538,15	128.142,84	128.142,84	122.541,86	
(-) Restos a pagar processados (exceto precatórios)	2.826.690,94	2.992.336,82	2.992.336,82	3.634.438,22	
DÍVIDA CONSOLIDADA LÍQUIDA (III) = (I - II)	4.090.898,78	3.891.828,47	3.891.828,47	3.661.713,74	
RECEITAS DE PRIVATIVAÇÕES (IV)	0,00	0,00	0,00	0,00	
PASSIVOS RECONHECIDOS (V)	0,00	0,00	0,00	0,00	
DÍVIDA FISCAL LÍQUIDA (VI) = (III + IV - V)	4.090.898,78	3.891.828,47	3.891.828,47	3.661.713,74	
RESULTADO NOMINAL					
			PERÍODO DE REFERÊNCIA		
			NO BIMESTRE (c-b)	ATÉ BIMESTRE (c-a)	
VALOR			-230.114,73	-429.185,04	
DISCRIMINAÇÃO DA META FISCAL				VALOR CORRENTE	
META DO RESULTADO NOMINAL FIXADA NO ANEXO DE METAS FISCAIS DA LDO PARA O EXERCÍCIO DE REFERÊNCIA				44.908.623,55	

Handwritten mark

Handwritten mark

Handwritten mark

Handwritten mark

	S A L D O S		
	EM	EM	EM
	31/DEZ/2013 (a)	MAR/14 a ABR/14 (b)	MAI/14 a JUN/14 (c)
DÍVIDA FISCAL LÍQUIDA PREVIDENCIÁRIA			
DÍVIDA CONSOLIDADA PREVIDENCIÁRIA (VII)	0,00	0,00	0,00
Passivo atuarial	0,00	0,00	0,00
Demais dívidas	0,00	0,00	0,00
DEDUÇÕES (VIII)			
Disponibilidade de caixa bruta	0,00	0,00	0,00
Investimentos	0,00	0,00	0,00
Demais haveres financeiros	0,00	0,00	0,00
(-) Restos a pagar processados	0,00	0,00	0,00
DÍVIDA CONSOLIDADA LÍQUIDA PREVIDENCIÁRIA (IX) = (VII - VIII)	0,00	0,00	0,00
PASSIVOS RECORHECIDOS (X)	0,00	0,00	0,00
DÍVIDA FISCAL LÍQUIDA PREVIDENCIÁRIA (XI) = (IX - X)	0,00	0,00	0,00


FONTE: SISTEMA: Aspec Informática - UNIDADE RESPONSÁVEL: Prefeitura Municipal de Mucambo - DATA DA EMISSÃO: 22/07/2014 - HORA DA EMISSÃO: 16:21:22

Nota - 0 valor do item 'II' somente será preenchido se for positivo.
 - 0 valor do item 'VIII' somente será preenchido se for positivo.


 WILEBALDO MELO AGUIAR
 Prefeito Municipal


 SERV CONTROL CONTAB. CONT. INTERNOS E
 EMPRESA CONTABIL


 THAIS AGUIAR PARENTE
 Secretária de Finanças


 NAYARA LIMA ALCANTARA
 CONTROLADORA



RREO - ANEXO 6 (LRF, Art. 53, inciso III)

R\$ 1,00

RECEITAS PRIMARIAS	PREVISÃO ATUALIZADA	RECEITAS REALIZADAS		
		NO BIMESTRE	ATÉ O BIMESTRE	ATÉ O BIMESTRE ANO ANTERIOR
RECEITAS PRIMARIAS CORRENTES (I)	46.656.200,00	5.454.171,40	15.374.119,78	13.210.512,41
receita tributária	322.000,00	130.969,93	378.680,88	92.112,30
IPTU	3.000,00	0,00	0,00	1.573,92
ISS	120.000,00	41.964,03	115.586,01	43.763,18
ITBI	15.000,00	1.080,00	1.340,00	5.800,00
IRRF	160.000,00	85.439,48	255.708,64	31.724,28
Outras receitas tributárias	24.000,00	2.486,42	6.046,23	9.250,92
receita patrimonial líquida	24.000,00	0,00	0,00	0,00
receita patrimonial	169.700,00	58.192,69	125.795,07	70.790,67
(-) Aplicações financeiras	145.700,00	58.192,69	125.795,07	70.790,67
Transferências correntes	46.015.200,00	5.297.878,91	14.902.135,29	13.081.995,42
Cota-parte do FPM	9.760.000,00	1.624.633,17	4.934.321,64	4.525.734,38
Cota-parte do ICMS	5.008.000,00	650.721,88	2.058.665,43	2.297.174,97
Convênios	14.168.000,00	706.800,00	706.800,00	184.765,03
Outras transferências correntes	17.079.200,00	2.315.723,86	7.212.348,22	6.074.321,04
Demais receitas correntes	295.000,00	25.322,56	93.303,61	36.404,69
Divida ativa	50.000,00	1.097,47	31.491,75	15.475,60
Diversas receitas correntes	245.000,00	24.225,09	61.811,86	20.929,09
RECEITAS DE CAPITAL (II)	1.855.600,00	278.880,96	520.380,96	186.852,38
Operações de crédito (III)	0,00	0,00	0,00	0,00
Amortização de empréstimos (IV)	0,00	0,00	0,00	0,00
Alienação de bens (V)	100.000,00	0,00	0,00	0,00
Transferências de capital	1.755.600,00	278.880,96	520.380,96	186.852,38
Convênios	1.505.600,00	178.880,96	304.880,96	186.852,38
Outras transferências de capital	250.000,00	100.000,00	335.500,00	0,00
RECEITAS PRIMARIAS DE CAPITAL (VI) = (II - III - IV - V)	1.755.600,00	278.880,96	520.380,96	186.852,38
RECEITA PRIMARIA TOTAL (VII) = (I + IV)	48.411.800,00	5.733.052,36	15.894.500,74	13.397.364,79

DESPESAS	EXECUTADAS

crp

8

N/A

DESPESAS PRIMÁRIAS	DOTAÇÃO ATUALIZADA	DESPESAS LIQUIDADAS		DESP. LIQUIDADAS ATE O BIMESTRE DO ANO ANTERIOR
		NO BIMESTRE	ATE O BIMESTRE	
DESPESAS CORRENTES (VIII)	30.047.520,00	4.581.019,89	12.768.096,05	10.875.960,73
Pessoal e encargos sociais	16.986.540,00	2.787.262,63	7.587.654,49	6.479.043,36
Juros e encargos da dívida (IX)	50.000,00	0,00	0,00	0,00
Outras despesas correntes	13.010.980,00	1.793.757,26	5.185.441,56	4.396.917,37
DESPESAS PRIMÁRIAS CORRENTES (X) = (VIII - IX)	29.997.520,00	4.581.019,89	12.768.096,05	10.875.960,73
DESPESAS DE CAPITAL (XI)	18.459.980,00	572.505,84	1.616.254,61	853.876,43
Investimentos	18.042.830,00	547.866,70	1.549.085,79	630.549,66
Inversões financeiras	0,00	0,00	0,00	8.555,25
Concessão de empréstimos (XII)	0,00	0,00	0,00	0,00
Aquisição de título de capital já integralizado (XIII)	0,00	0,00	0,00	0,00
Demais inversões financeiras	0,00	0,00	0,00	8.555,25
Amortização de dívida (XIV)	417.150,00	24.639,14	67.168,82	214.771,52
DESPESAS PRIMÁRIAS DE CAPITAL (XV) = (XI - XII - XIII - XIV)	18.042.830,00	547.866,70	1.549.085,79	639.104,91
Reserva de contingência (XVI)	150.000,00	0,00	0,00	0,00
Reserva do RPPS (XVII)	0,00	0,00	0,00	0,00
DESPESA PRIMÁRIA TOTAL (XVIII) = (X + XV + XVI + XVII)	48.190.330,00	5.178.886,59	14.317.181,84	11.515.065,64
RESULTADO PRIMÁRIO (XIX) = (VII - XVIII)	221.450,00	604.165,77	1.577.318,90	1.882.299,15
SALDOS DE EXERCÍCIOS ANTERIORES	-	-	-	-

DISCRIMINAÇÃO DA META FISCAL

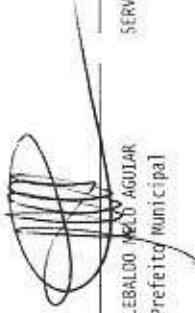
META DE RESULTADO PRIMÁRIO FIXADA NO ANEXO DE METAS FISCAIS DA LDO PARA O EXERCÍCIO DE REFERÊNCIA	VALOR CORRENTE
44.908.623,55	44.908.623,55

FONTE: SISTEMA: Aspec Informática - UNIDADE RESPONSÁVEL: Prefeitura Municipal de Mucambo - DATA DA EMISSÃO: 22/07/2014 - HORA DA EMISSÃO: 16:21:40

gsp


N/A

RELATÓRIO RESUMIDO DA EXECUÇÃO ORÇAMENTÁRIA
DEMONSTRATIVO DO RESULTADO PRIMÁRIO
ORÇAMENTOS FISCAL E DA SEGURIDADE SOCIAL
3º bimestre de 2014 (maio a junho)


WILLEBALDO AGUIAR
Prefeito Municipal


SERV. CONTROL. CONTR. INTERNOS E
EMPRESA CONTÁBIL


THAIS AGUIAR PARENTE
Secretária de Finanças


NAYARA LIMA ALCANTARA
CONTROLADORA



PODER / ORGÃO	RESTOS A PAGAR PROCESSADOS				RESTOS A PAGAR NÃO PROCESSADOS					
	INSCRITOS		CANCELADOS		INSCRITOS		CANCELADOS			
	EXERCÍCIOS ANTERIORES	EXERC. ANTERIOR	PAGOS	A PAGAR	EXERCÍCIOS ANTERIORES	EXERC. ANTERIOR	PAGOS	A PAGAR		
RESTOS A PAGAR (EXCETO INTRA-ORÇAMENTÁRIO (I))	1.949.047,35	1.256.324,07	0,00	1.565.259,80	1.640.111,62	1.486.634,44	525.046,01	378.680,48	0,00	1.632.999,97
Executivo	1.949.047,35	1.256.324,07	0,00	1.565.259,80	1.640.111,62	1.486.634,44	525.046,01	378.680,48	0,00	1.632.999,97
2008-SEC.DE AGRICULTURA E DESENV.ECONOMI	97.851,05	0,00	0,00	0,00	97.851,05	0,00	0,00	0,00	0,00	0,00
2009-SEC.DE EDUCACAO E DESPORTO	6.361,11	0,00	0,00	0,00	6.361,11	0,00	0,00	0,00	0,00	0,00
2009-SECRETARIA DE SAUDE	1.930,30	0,00	0,00	0,00	1.930,30	52.024,39	0,00	0,00	0,00	52.024,39
2009-SECRETARIA DE ADMINISTRACAO E FINAN	2.004,50	0,00	0,00	0,00	2.004,50	0,00	0,00	0,00	0,00	0,00
2009-SECRETARIA DE OBRAS E URBANISMO	1.027,58	0,00	0,00	0,00	1.027,58	0,00	0,00	0,00	0,00	0,00
2010-GABINETE DO PREFEITO	1.251,00	0,00	0,00	0,00	1.251,00	990,00	0,00	0,00	0,00	990,00
2010-SEC. MUNC.CULTURA E TURISMO	11.215,00	0,00	0,00	0,00	11.215,00	0,00	0,00	0,00	0,00	0,00
2010-SECRETARIA DE EDUCACAO	373.633,58	0,00	0,00	0,00	373.633,58	0,00	0,00	0,00	0,00	0,00
2010-SECRETARIA DE EDUCACAO	27.085,91	0,00	0,00	0,00	27.085,91	34.015,95	0,00	0,00	0,00	34.015,95
2010-SECRETARIA DE SAUDE	342.446,42	0,00	0,00	0,00	342.446,42	0,00	0,00	0,00	0,00	0,00
2010-SEC. MUN. DE TRABALHO E ASSIST.SOCI	73.678,38	0,00	0,00	0,00	73.678,38	861,00	0,00	0,00	0,00	861,00
2010-SECRETARIA DE FINANÇAS	37.808,73	0,00	0,00	0,00	37.808,73	50,00	0,00	0,00	0,00	50,00
2010-SEC. MUNC. INFRA-ESTRUTURA E URBAN	1.155,00	0,00	0,00	0,00	1.155,00	0,00	0,00	0,00	0,00	0,00
2010-SEC. MUNC. AGRIC. MEIO AMB. REC. H	13.157,00	0,00	0,00	0,00	13.157,00	0,00	0,00	0,00	0,00	0,00
2010-SEC. MUNC. ESP. LAZER E JUVENTUDE	209,90	0,00	0,00	0,00	209,90	0,00	0,00	0,00	0,00	0,00
2011-PREFEITURA	0,00	0,00	0,00	0,00	0,00	4.950,00	0,00	0,00	0,00	4.950,00
2011-FHE - FUNDO MUNICIPAL DE EDUCACAO	6.208,00	0,00	0,00	0,00	6.208,00	7.407,60	0,00	0,00	0,00	7.407,60
2011-FUNDO MUNICIPAL DE SAUDE	5.339,40	0,00	0,00	0,00	5.339,40	5.682,80	0,00	0,00	0,00	5.682,80
2011-FUNDO MUNICIPAL DE ASSISTENCIA SOCI	700,00	0,00	0,00	0,00	700,00	1.180,00	0,00	0,00	0,00	1.180,00
2011-PREFEITURA	891,00	0,00	0,00	0,00	891,00	119,70	0,00	0,00	0,00	119,70
2011-PREFEITURA	563,00	0,00	0,00	0,00	563,00	1.220,00	0,00	0,00	0,00	1.220,00
2011-SECRETARIA DE PLANEJAMENTO	40,00	0,00	0,00	0,00	40,00	0,00	0,00	0,00	0,00	0,00
2012-GABINETE DO PREFEITO	31.931,60	0,00	0,00	8.685,00	23.246,60	0,00	0,00	0,00	0,00	0,00
2012-SEC. MUNC. CULTURA E TURISMO	11.199,00	0,00	0,00	0,00	11.199,00	0,00	0,00	0,00	0,00	0,00
2012-FUNDEB	400.238,31	0,00	0,00	220.383,44	179.854,87	0,00	0,00	0,00	0,00	0,00
2012-FHE - FUNDO MUNICIPAL DE EDUCACAO	104.352,21	0,00	0,00	4.354,00	99.998,21	0,00	0,00	0,00	0,00	0,00
2012-FUNDO MUNICIPAL DE SAUDE - FMS	209.558,90	0,00	0,00	53.099,00	156.459,90	352.885,83	0,00	0,00	0,00	352.885,83

CRP

ORÇAMENTOS FISCAL E DA SEGURIDADE SOCIAL
 3º bimestre de 2014 (Maio a Junho)

2012-FUNDO Mun. DE ASSISTENCIA SOCIAL -	13.150,10	0,00	0,00	13.150,10	0,00	0,00	0,00	0,00	0,00	0,00	0,00	0,00	0,00	0,00	0,00	0,00	0,00	0,00	0,00	
2012-SECRETARIA DE FINANÇAS	45.869,34	0,00	0,00	33.028,34	0,00	0,00	0,00	0,00	0,00	0,00	0,00	0,00	0,00	0,00	0,00	0,00	0,00	0,00	0,00	0,00
2012-SEC. MUNIC. INFRA-ESTRUTURA E URBAN	102.616,03	0,00	0,00	52.307,13	1.025.247,17	0,00	0,00	0,00	0,00	0,00	0,00	0,00	0,00	0,00	0,00	0,00	0,00	0,00	0,00	975.538,27
2012-SEC. MUNIC. AGRIC. MEIO AMB. REC. H	9.759,00	0,00	0,00	9.759,00	0,00	0,00	0,00	0,00	0,00	0,00	0,00	0,00	0,00	0,00	0,00	0,00	0,00	0,00	0,00	0,00
2012-SECRETARIA DE PLANEJAMENTO	5.797,00	0,00	0,00	5.797,00	0,00	0,00	0,00	0,00	0,00	0,00	0,00	0,00	0,00	0,00	0,00	0,00	0,00	0,00	0,00	0,00
2012-SEC. MUNIC. ESP. LAZER E JUVENTUDE	4.715,00	0,00	0,00	4.715,00	0,00	0,00	0,00	0,00	0,00	0,00	0,00	0,00	0,00	0,00	0,00	0,00	0,00	0,00	0,00	0,00
2012-SEC. COMERCIO E DESENV. SUSTENTÁVEL	5.304,00	0,00	0,00	2.600,00	0,00	0,00	0,00	0,00	0,00	0,00	0,00	0,00	0,00	0,00	0,00	0,00	0,00	0,00	0,00	0,00
2013-Câmara Municipal	0,00	0,00	0,00	0,00	0,00	0,00	0,00	0,00	0,00	0,00	0,00	0,00	0,00	0,00	0,00	0,00	0,00	0,00	0,00	0,00
2013-Gabinete do Prefeito	47.383,96	0,00	0,00	47.383,96	0,00	0,00	0,00	0,00	0,00	0,00	0,00	0,00	0,00	0,00	0,00	0,00	0,00	0,00	0,00	0,00
2013-Sec. Munic. de Cultura e Turismo	10.026,00	0,00	0,00	10.026,00	0,00	0,00	0,00	0,00	0,00	0,00	0,00	0,00	0,00	0,00	0,00	0,00	0,00	0,00	0,00	0,00
2013-Controladoria Municipal	0,00	0,00	0,00	5.578,00	0,00	0,00	0,00	0,00	0,00	0,00	0,00	0,00	0,00	0,00	0,00	0,00	0,00	0,00	0,00	0,00
2013-Fundeb	0,00	0,00	0,00	10.617,29	0,00	0,00	0,00	0,00	0,00	0,00	0,00	0,00	0,00	0,00	0,00	0,00	0,00	0,00	0,00	0,00
2013-FME - Fundo Municipal de Educação	0,00	0,00	0,00	141.463,72	0,00	0,00	0,00	0,00	0,00	0,00	0,00	0,00	0,00	0,00	0,00	0,00	0,00	0,00	0,00	0,00
2013-fundo Municipal de Saude - FMS	0,00	0,00	0,00	643.197,57	0,00	0,00	0,00	15.730,07	0,00	0,00	0,00	0,00	0,00	0,00	0,00	0,00	0,00	0,00	0,00	1.795,00
2013-fundo Mun. de Assistência Social -	0,00	0,00	0,00	65.500,61	0,00	0,00	0,00	2.000,00	0,00	0,00	0,00	0,00	0,00	0,00	0,00	0,00	0,00	0,00	0,00	174.529,70
2013-Fund. da Criança e Adolescência - F	0,00	0,00	0,00	93,00	0,00	0,00	0,00	0,00	0,00	0,00	0,00	0,00	0,00	0,00	0,00	0,00	0,00	0,00	0,00	0,00
2013-Secretaria de Finanças	0,00	0,00	0,00	187.462,92	0,00	0,00	0,00	13.640,29	0,00	0,00	0,00	0,00	0,00	0,00	0,00	0,00	0,00	0,00	0,00	0,00
2013-Sec. Munic. Infraestrutura e Urbani	0,00	0,00	0,00	102.609,90	0,00	0,00	0,00	0,00	0,00	0,00	0,00	0,00	0,00	0,00	0,00	0,00	0,00	0,00	0,00	0,00
2013-Sec. Munic. Agric. Meio Amb. REC. H	0,00	0,00	0,00	20.746,40	0,00	0,00	0,00	20.746,40	0,00	0,00	0,00	0,00	0,00	0,00	0,00	0,00	0,00	0,00	0,00	0,00
2013-Secretaria de Planejamento	0,00	0,00	0,00	6.140,00	0,00	0,00	0,00	6.140,00	0,00	0,00	0,00	0,00	0,00	0,00	0,00	0,00	0,00	0,00	0,00	0,00
2013-Sec. Munic. Esp. Lazer e Juventude	0,00	0,00	0,00	7.644,70	0,00	0,00	0,00	7.644,70	0,00	0,00	0,00	0,00	0,00	0,00	0,00	0,00	0,00	0,00	0,00	0,00
2013-Sec. Comércio e Desenv. Sustentável	0,00	0,00	0,00	5.260,00	0,00	0,00	0,00	5.260,00	0,00	0,00	0,00	0,00	0,00	0,00	0,00	0,00	0,00	0,00	0,00	0,00
Legislativo	0,00	0,00	0,00	0,00	0,00	0,00	0,00	0,00	0,00	0,00	0,00	0,00	0,00	0,00	0,00	0,00	0,00	0,00	0,00	0,00
Judiciário	0,00	0,00	0,00	0,00	0,00	0,00	0,00	0,00	0,00	0,00	0,00	0,00	0,00	0,00	0,00	0,00	0,00	0,00	0,00	0,00
Munístério Público	0,00	0,00	0,00	0,00	0,00	0,00	0,00	0,00	0,00	0,00	0,00	0,00	0,00	0,00	0,00	0,00	0,00	0,00	0,00	0,00
RESTOS A PAGAR (INTRA-ORÇAMENTÁRIO (II))	0,00	0,00	0,00	0,00	0,00	0,00	0,00	0,00	0,00	0,00	0,00	0,00	0,00	0,00	0,00	0,00	0,00	0,00	0,00	0,00
TOTAL (III)=(I)+(II)	1.949.047,35	1.256.324,07	0,00	1.565.759,80	1.640.111,62	1.486.634,44	525.046,01	378.680,48	1.632.999,97	0,00	0,00	0,00	0,00	0,00	0,00	0,00	0,00	0,00	0,00	0,00

FONTE: SISTEMA: Aspect Informática - UNIDADE RESPONSÁVEL: Prefeitura Municipal de Mucambo - DATA DA EMISSÃO: 22/07/2014 - HORA DA EMISSÃO: 16:21:52

NOTAS: - Os movimentos de 'liquidação de restos a pagar', 'anulação de liquidação de restos a pagar',
 'anulação de pagamento' e 'reinscrição' não possuem colunas específicas neste modelo do SIN,
 tendo sido alocados na coluna mais semelhante.


- Mesmo que o balanço de 2014 esteja encerrado, neste relatório não constam os restos a pagar inscritos em 2014

CHC

NUA


RELATÓRIO RESUMIDO DA EXECUÇÃO ORÇAMENTÁRIO
DEMONSTRATIVO DOS RESTOS A PAGAR
POR PODER E ÓRGÃO

ORÇAMENTOS FISCAL E DA SEGURIDADE SOCIAL
3º bimestre de 2014 (Rato a Junho)


MELEBALDO AGUIAR
Prefeito Municipal


SERV. CONTROL. CONTÁB. CONT. INTERNOS E
EMPRESA CONTÁBIL


THAÍS AGUIAR PARENTE
Secretária de Finanças


NAYARA LIMA ALCÂNTARA
CONTROLADORA



RREO - ANEXO VIII (Lei 9.394/1996, Art.72)

R\$ 1,00

RECEITAS DO ENSINO

	RECEITA RESULTANTE DE IMPOSTOS	PREVISÃO INICIAL	PREVISÃO ATUALIZADA (a)	RECEITAS REALIZADAS		
				NO BIMESTRE	ATÉ O BIMESTRE (b)	%
1 - RECEITAS DE IMPOSTOS		418.000,00	418.000,00	129.580,98	404.126,40	96,68
1.1 - Receita resultante do imposto sobre a Propriedade Predial e Territorial urbana - IPTU		73.000,00	73.000,00	1.097,47	31.491,75	43,14
1.1.1 - IPTU		3.000,00	3.000,00	0,00	0,00	0,00
1.1.2 - Multa, juros de mora e outros encargos do IPTU		50.000,00	50.000,00	0,00	0,00	0,00
1.1.3 - Dívida ativa do IPTU		10.000,00	10.000,00	1.097,47	31.491,75	314,92
1.1.4 - Multa, juros de mora, atualização monetária e outros encargos da dívida ativa do IPTU		10.000,00	10.000,00	0,00	0,00	0,00
1.1.5 - Deduções da receita do IPTU		0,00	0,00	0,00	0,00	0,00
1.2 - Receita resultante do imposto sobre transmissão "inter vivos" - ITBI		35.000,00	35.000,00	1.080,00	1.340,00	3,83
1.2.1 - ITBI		15.000,00	15.000,00	1.080,00	1.340,00	8,93
1.2.2 - Multa, juros de mora e outros encargos do ITBI		20.000,00	20.000,00	0,00	0,00	0,00
1.2.3 - Dívida ativa do ITBI		0,00	0,00	0,00	0,00	0,00
1.2.4 - Multa, juros de mora, atualização monetária e outros encargos da dívida ativa do ITBI		0,00	0,00	0,00	0,00	0,00
1.2.5 - Deduções da receita do ITBI		0,00	0,00	0,00	0,00	0,00
1.3 - Receita resultante do imposto sobre serviços de qualquer natureza - ISS		150.000,00	150.000,00	41.964,03	115.586,01	77,06
1.3.1 - ISS		120.000,00	120.000,00	41.964,03	115.586,01	96,32
1.3.2 - Multa, juros de mora e outros encargos do ISS		10.000,00	10.000,00	0,00	0,00	0,00
1.3.3 - Dívida ativa do ISS		10.000,00	10.000,00	0,00	0,00	0,00
1.3.4 - Multa, juros de mora, atualização monetária e outros encargos da dívida ativa do ISS		10.000,00	10.000,00	0,00	0,00	0,00
1.3.5 - Deduções da receita do ISS		10.000,00	10.000,00	0,00	0,00	0,00
1.4 - Receita resultante do imposto de renda retido na fonte - IRRF		160.000,00	160.000,00	85.439,48	255.708,64	159,82
1.4.1 - IRRF		160.000,00	160.000,00	85.439,48	255.708,64	159,82
1.4.2 - Multa, juros de mora e outros encargos do IRRF		0,00	0,00	0,00	0,00	0,00
1.4.3 - Dívida ativa do IRRF		0,00	0,00	0,00	0,00	0,00
1.4.4 - Multa, juros de mora, atualização monetária e outros encargos da dívida ativa do IRRF		0,00	0,00	0,00	0,00	0,00
1.4.5 - Deduções da receita do IRRF		0,00	0,00	0,00	0,00	0,00

CROF

	RECEITAS ADICIONAIS PARA FINANCIAMENTO DO ENSINO				RECEITAS REALIZADAS		
	PREVISÃO INICIAL	PREVISÃO ATUALIZADA (a)	NO BIMESTRE	ATÉ O BIMESTRE (b)	(c) = (b/a)x100		
3 - TOTAL DA RECEITA DE IMPOSTOS (1 + 2)	19.213.500,00	19.213.500,00	3.002.600,48	9.320.680,58		48,51	
4 - RECEITAS DE APLICAÇÃO FINANCEIRA DE OUTROS RECURSOS DE IMPOSTOS VINCULADOS AO ENSINO							
5 - RECEITAS DE TRANSFERÊNCIAS DO FNDE							
5.1 - Transferências do salário-educação	1.148.100,00	1.148.100,00	191.464,11	427.548,05	0,00	37,24	
5.2 - Outras transferências do FNDE	355.000,00	355.000,00	53.419,89	181.059,31	0,00	51,00	
5.3 - Aplicação financeira dos recursos do FNDE	793.100,00	793.100,00	112.642,20	212.399,30	0,00	26,78	
6 - RECEITAS DE TRANSFERÊNCIAS DE CONVÊNIOS							
6.1 - Transferências de convênios	0,00	0,00	25.402,02	34.089,44	0,00	0,00	
6.2 - aplicação financeira dos recursos de convênios	6.604.800,00	6.604.800,00	706.832,96	710.424,54	0,00	10,76	
7 - RECEITA DE OPERAÇÕES DE CRÉDITO	6.604.800,00	6.604.800,00	706.800,00	706.800,00	0,00	10,70	
8 - OUTRAS RECEITAS PARA FINANCIAMENTO DO ENSINO	0,00	0,00	32,96	3.624,54	0,00	0,00	
	0,00	0,00	0,00	0,00	0,00	0,00	
	0,00	0,00	0,00	312.763,86	0,00	0,00	
9 - TOTAL DAS RECEITAS ADICIONAIS PARA FINANCIAMENTO DO ENSINO (4+5+6+7+8)	7.752.900,00	7.752.900,00	898.297,07	1.450.736,45		18,71	

1.5 - Receita resultante do imposto territorial rural - ITR
 1.5.1 - ITR
 1.5.2 - Multa, juros de mora e outros encargos do ITR
 1.5.3 - Dívida ativa do ITR
 1.5.4 - Multa, juros de mora, atualização monetária e outros encargos da dívida ativa do ITR
 1.5.5 - Deduções da receita do ITR
 2 - RECEITA DE TRANSFERÊNCIAS CONSTITUCIONAIS E LEGAIS
 2.1 - Cota parte do FPM
 2.1.1 - Parcela referente à CF, art. 159, I, alínea b
 2.1.2 - Parcela referente à CF, art. 159, I, alínea d
 2.2 - Cota parte do ICMS
 2.3 - ICMS - desoneração - L.C. 87/1996
 2.4 - Cota parte IPI - Exportação
 2.5 - Cota parte ITR
 2.6 - Cota parte IPVA
 2.7 - Cota parte IOF-ouro

[Handwritten signature]

[Handwritten mark]

FUNDEB

RECEITAS DO FUNDEB	PREVISÃO INICIAL	PREVISÃO ATUALIZADA (a)	RECEITAS REALIZADAS		
			NO BIMESTRE	ATE O BIMESTRE (b)	% (c) = (b/a)x100
10 - RECEITAS DESTINADAS AO FUNDEB	3.780.300,00	3.780.300,00	574.603,79	1.783.310,68	47,17
10.1 - Cota-parte FPM destinado ao Fundeb (20% de 7.1.1.1)	2.440.000,00	2.440.000,00	406.158,24	1.231.080,25	50,45
10.2 - Cota-parte ICMS destinado ao Fundeb (20% de 2.2)	1.252.000,00	1.252.000,00	162.680,41	514.666,20	41,11
10.3 - Cota-parte ICMS-desonerção destinado ao Fundeb (20% de 2.3)	26.500,00	26.500,00	620,64	1.551,60	5,86
10.4 - Cota-parte IPI destinado ao Fundeb (20% de 2.4)	4.200,00	4.200,00	586,81	1.682,24	40,05
10.5 - Cota-parte ITR destinado ao Fundeb (20% de (1.5 + 2.5))	600,00	600,00	3,29	7,51	1,25
10.5 - Cota-parte IPVA destinado ao Fundeb (20% de 2.6)	57.000,00	57.000,00	4.554,40	34.322,88	60,22
11 - RECEITAS RECEBIDAS DO FUNDEB	10.815.000,00	10.815.000,00	1.729.709,83	4.781.636,43	44,21
11.1 - Transferência de recursos do Fundeb	8.139.100,00	8.139.100,00	1.229.668,63	3.536.244,73	43,45
11.2 - Complementação da União ao Fundeb	2.675.900,00	2.675.900,00	487.267,36	1.213.160,19	45,34
11.3 - Receita de aplicação financeira dos recursos do Fundeb	0,00	0,00	12.773,84	32.231,51	0,00
12 - RESULTADO LÍQUIDO DAS TRANSFERÊNCIAS DO FUNDEB (11.1 - 10)	4.358.800,00	4.358.800,00	655.064,84	1.752.934,05	40,22

[SE RESULTADO LÍQUIDO DA TRANSFERÊNCIA (11)>0] = ACRÉSCIMO RESULTANTE DAS TRANSFERÊNCIAS DO FUNDEB

[SE RESULTADO LÍQUIDO DA TRANSFERÊNCIA (11)<0] = DECRÉSCIMO RESULTANTE DAS TRANSFERÊNCIAS DO FUNDEB

DESPESAS DO FUNDEB	DOTAÇÃO INICIAL	DOTAÇÃO ATUALIZADA (d)	DESPESAS LIQUIDADAS		
			NO BIMESTRE	ATE O BIMESTRE (e)	% (f) = (e/d)x100
13-PAGAMENTO DOS PROFISSIONAIS DO MAGISTÉRIO	8.550.030,44	7.875.634,77	1.175.001,89	2.852.287,26	36,22
13.1 - Com educação infantil	561.500,27	505.678,61	144.734,43	354.626,90	70,13
13.2 - Com educação fundamental	7.988.530,17	7.369.956,16	1.030.267,46	2.497.660,36	33,89
14-OUTRAS DESPESAS	6.033.769,56	5.563.865,23	884.362,19	1.925.560,04	34,61
14.1 - Com educação infantil	122.499,73	110.321,39	77.367,19	77.367,19	70,13
14.2 - Com educação fundamental	5.911.269,83	5.453.543,84	806.995,00	1.848.192,85	33,89
15 - Total de despesas do Fundeb	14.583.800,00	13.439.500,00	2.059.364,08	4.777.847,30	35,55

DEDUÇÕES PARA FINS DO LIMITE DO FUNDEB PARA PAGAMENTO DOS PROFISSIONAIS DO MAGISTÉRIO

VALOR

[Handwritten signature]

[Handwritten initials]

16- Restos a pagar inscritos no exercício sem disponibilidade financeira de recursos do Fundeb	58.813,26
17- Despesas custeadas com o 'superavit' financeiro do exercício anterior, do Fundeb	102.162,38
18- Total de deduções consideradas para fins do Limite do Fundeb (16+17)	160.975,64
19- Mínimo de 60% do Fundeb na remuneração do magistério com educação infantil e ensino fundamental ((13-18)/11 x 100)%	56,28

CONTROLE DA UTILIZAÇÃO DE RECURSOS NO EXERCÍCIO SUBSEQUENTE	VALOR	
20- Recursos recebidos do fundeb em exercício anterior que não foram utilizados	169.852,54	
21- Despesas custeadas com o saldo do item 20 até o bimestre atual	169.852,54	

RECEITAS COM AÇÕES TÍPICAS DE MDE	PREVISÃO INICIAL		PREVISÃO ATUALIZADA (a)		RECEITAS REALIZADAS	
					NO BIMESTRE	ATE O BIMESTRE (b)
22- Impostos e transferências destinadas à MDE (25% de 3)	4.803.375,00	4.803.375,00	4.803.375,00	750.650,12	2.330.170,15	48,51

DESPESAS COM AÇÕES TÍPICAS DE MDE	DOTAÇÃO INICIAL		DOTAÇÃO ATUALIZADA (d)		DESPESAS LIQUIDADAS	
					NO BIMESTRE	ATE O BIMESTRE (e)
23- Educação infantil	1.698.000,00	1.376.600,00	1.376.600,00	222.101,62	694.218,63	50,43
23.1 - Despesas custeadas com recursos do Fundeb	684.000,00	616.000,00	616.000,00	222.101,62	431.994,09	70,13
23.2 - Despesas custeadas com outros recursos de impostos	1.014.000,00	760.600,00	760.600,00	0,00	262.224,54	34,48
24- Ensino Fundamental	16.630.500,00	15.200.000,00	15.200.000,00	2.008.405,73	5.376.166,41	35,04
24.1 - Despesas custeadas com recursos do Fundeb	13.899.800,00	12.823.500,00	12.823.500,00	1.837.262,46	4.345.853,21	33,89
24.2 - Despesas custeadas com outros recursos de impostos	2.730.700,00	2.376.500,00	2.376.500,00	171.143,27	980.313,20	41,25
25- Ensino médio	0,00	100.000,00	100.000,00	0,00	0,00	0,00
26- Ensino superior	300.000,00	300.000,00	300.000,00	79.635,36	179.140,60	59,71
27- Ensino profissional não integrado ao ensino regular	0,00	0,00	0,00	0,00	0,00	0,00
28- Outras	0,00	0,00	0,00	0,00	0,00	0,00

CRP

29 - Total de despesas com ações típicas de MDE	18.628.500,00	16.976.600,00	2.310.142,71	6.199.525,64	36,52
	VALOR				
DEDUÇÕES CONSIDERADAS PARA FINS DO LIMITE CONSTITUCIONAL DO MDE					
30-Resultado líquido das transferências do Fundeb	1.752.934,05				
31-Despesas custeadas com a complementação do Fundeb no exercício	1.213.160,19				
32-Receita de aplicação financeira dos recursos do Fundeb até o bimestre	32.231,51				
33-Despesas custeadas com superavit financeiro do exercício anterior do Fundeb	169.852,54				
34-Despesas custeadas com o 'superavit' financeiro do exercício anterior, de outros recursos de impostos	678.573,12				
35-Restos a pagar inscritos no exercício sem disponibilidade financeira	0,00				
36-Cancelamento no exercício de restos a pagar inscritos com dispon. de recursos de impostos vinculados ao ensino	0,00				
37-Total das deduções para fins do limite constitucional	3.846.751,41				
38-Total das despesas para fins de limite ((23 + 24) - 37)	2.173.633,63				
39-Mínimo de 25% das receitas resultantes de impostos em MDE (38/3 x 100)%					23,32
OUTRAS INFORMAÇÕES PARA CONTROLE					
DESPESAS LIQUIDADAS					
40 - Despesas custeadas com a aplicação financeira de outros recursos de impostos vinculados ao ensino					
41 - Despesas custeadas com a contribuição social do salário-educação	0,00	0,00	0,00	0,00	0,00
42 - Despesas custeadas com operações de crédito	181.059,31	181.059,31	74.440,58	181.059,31	100,00
43 - Despesas custeadas com outras receitas para financiamento do ensino	0,00	0,00	0,00	0,00	0,00
44 - Total de outras despesas custeadas com receitas adicionais para financiamento do ensino (40+41+42+43)	255.981,00	255.981,00	105.243,83	255.981,00	100,00
	437.040,31	437.040,31	179.684,41	437.040,31	100,00
45 - Total geral de despesas com MDE (29+44)	19.065.540,31	17.413.640,31	2.489.827,12	6.636.565,95	38,11
RESTOS A PAGAR INSCRITOS COM DISPONIBILIDADE FINANCEIRA DE RECURSOS DE IMPOSTOS VINCULADOS AO ENSINO					
			A PAGAR ATÉ O BIMESTRE	CANCELADAS ATÉ (g)	

[Handwritten signature]

anex

RELATORIO RESUMIDO DA EXECUÇÃO ORÇAMENTÁRIA
DEMONSTR. DAS RECEITAS E DESPESAS
COM MANUTENÇÃO E DESENV. DO ENSINO - MDE
ORÇAMENTOS FISCAL E DA SEGURIDADE SOCIAL
3º bimestre de 2014 (Maio a Junho)

46 - Restos a pagar de despesas com MDE	55,25	0,00
FLUXO FINANCEIRO DOS RECURSOS		
38-SALDO FINANCEIRO DO FUNDEB EM 31 DE DEZEMBRO DO EXERCÍCIO ANTERIOR	170.270,63	0,00
38.1-(+) INGRESSO DE RECURSOS DO FUNDEB ATÉ O BIMESTRE	4.749.404,92	0,00
38.2-(-) PAGAMENTOS EFETUADOS ATÉ O BIMESTRE	3.894.237,86	0,00
38.3-(+) RECEITA DE APLICAÇÃO FINANCEIRA DOS RECURSOS DO FUNDEB ATÉ O BIMESTRE	32.731,51	0,00
39-(-)SALDO FINANCEIRO DO FUNDEB NO EXERCÍCIO ATUAL	1.057.669,20	0,00

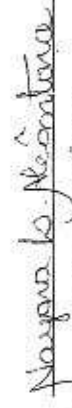
FONTE: SISTEMA: Aspec Informática - UNIDADE RESPONSÁVEL: Prefeitura Municipal de Mucambo - DATA DA EMISSÃO:22/07/2014 - HORA DA EMISSÃO:16:22:54

Notas: - o item 35 exibirá, nos bimestres anteriores a dezembro, o 'valor liquidado e a pagar' sem disponibilidade financeira, para que já se tenha uma 'prévia' do valor que será deduzido em dezembro. Isto permite que se tenha conhecimento antecipado de deduções que só seriam exibidas em dezembro.


WILEBALDO MELO AGUIAR
Prefeito Municipal


SERV. CONTROL. CONT. INTERNOS E
EMPRESA CONTÁBIL


THAIS AGUIAR PARENTE
Secretária de Finanças


MAYARA LIMA ALCÂNTARA
CONTROLADORA



RREO - ANEXO XII(LC 141/2012, art.35)

R\$ 1,00

RECEITAS	PREVISÃO INICIAL	PREVISÃO ATUALIZADA (a)	RECEITAS REALIZADAS	
			ATÉ O BIMESTRE (b)	% (c) = (b/a)x100
RECEITAS DE IMPOSTOS LÍQUIDA (I)	418.000,00	418.000,00	404.126,40	96,68
Imposto Predial e Territorial Urbano - IPTU	3.000,00	3.000,00	0,00	0,00
Imposto sobre Transmissão de Bens Intervivos - ITBI	15.000,00	15.000,00	1.340,00	8,93
Imposto sobre Serviços de Qualquer Natureza - ISS	120.000,00	120.000,00	115.586,01	96,32
Imposto de Renda Retido na Fonte - IRRF	160.000,00	160.000,00	255.708,64	159,82
Imposto Territorial Rural - ITR	0,00	0,00	0,00	0,00
Multas, juros de mora e outros encargos de impostos	80.000,00	80.000,00	0,00	0,00
Dívida ativa de impostos	20.000,00	20.000,00	31.491,75	157,46
Multas, juros de mora, atualização monetária e outros encargos da dívida ativa de impostos	20.000,00	20.000,00	0,00	0,00
RECEITAS DE TRANSFERÊNCIAS CONSTITUCIONAIS E LEGAIS (II)	18.795.500,00	18.795.500,00	8.916.554,18	47,44
Cota Parte FPM	12.200.000,00	12.200.000,00	6.155.401,89	50,45
Cota Parte ITR	3.000,00	3.000,00	37,57	1,25
Cota Parte IPVA	285.000,00	285.000,00	171.613,53	60,22
Cota Parte ICMS	6.260.000,00	6.260.000,00	2.573.331,63	41,11
Cota Parte IPI - Exportação	21.000,00	21.000,00	8.411,46	40,05
Compensações Financeiras provenientes de Impostos e Transferências constitucionais	26.500,00	26.500,00	7.758,10	29,28
Desoneração ICMS	26.500,00	26.500,00	7.758,10	29,28
Outras	0,00	0,00	0,00	0,00
TOTAL DE RECEITAS PARA PURAÇÃO DA APLICAÇÃO EM AÇÕES E SERVIÇOS PÚBLICOS DE SAÚDE(III) = I+II	19.213.500,00	19.213.500,00	9.320.680,58	48,51

RECEITAS ADICIONAIS PARA FINANCIAMENTO DA SAÚDE	PREVISÃO INICIAL	PREVISÃO ATUALIZADA (a)	RECEITAS REALIZADAS	
			ATÉ O BIMESTRE (b)	% (c) = (b/a)x100
TRANSFERÊNCIAS DE RECURSOS DO SISTEMA ÚNICO DE SAÚDE - SUS (II)	8.142.300,00	8.142.300,00	1.513.357,80	18,59
Da união para o município	7.972.300,00	7.972.300,00	1.449.287,44	18,18
Do estado para o município	150.000,00	150.000,00	64.070,36	42,71
Provenientes de Outros Municípios	0,00	0,00	0,00	0,00
Outras receitas do SUS	20.000,00	20.000,00	0,00	0,00
RECEITAS DE OPERAÇÕES DE CRÉDITO VINCULADAS À SAÚDE	0,00	0,00	0,00	0,00

Chap

N/A

OUTRAS RECEITAS ORÇAMENTÁRIAS	40.097.200,00	40.097.200,00	14.102.811,61	35,17
TOTAL DE RECEITAS ADICIONAIS PARA FINANCIAMENTO DA SAÚDE	48.657.500,00	48.657.500,00	16.020.295,81	32,92

DESPESAS COM SAÚDE (por grupo de natureza de despesa)	DOTAÇÃO INICIAL	DOTAÇÃO ATUALIZADA (c)	DESPESAS LIQUIDADAS	
			ATÉ O BIMESTRE (d)	% (e) = (d/c)x100
DESPESAS CORRENTES	6.153.000,00	7.933.400,00	3.727.745,72	46,99
Pessoal e encargos sociais	2.930.000,00	3.523.000,00	1.671.343,15	47,44
Juros e encargos da dívida	0,00	0,00	0,00	0,00
Outras despesas correntes	3.223.000,00	4.410.400,00	2.056.402,57	46,63
DESPESAS DE CAPITAL	2.210.000,00	1.759.650,00	285.833,04	16,24
Investimentos	2.165.000,00	1.732.500,00	285.833,04	16,50
Inversões financeiras	0,00	0,00	0,00	0,00
Amortização de dívidas	45.000,00	27.150,00	0,00	0,00
TOTAL DE DESPESAS COM SAÚDE (IV)	8.363.000,00	9.693.050,00	4.013.578,76	41,41

DESPESAS PRÓPRIAS COM AÇÕES E SERVIÇOS PÚBLICOS DE SAÚDE	DOTAÇÃO INICIAL	DOTAÇÃO ATUALIZADA	DESPESAS LIQUIDADAS	
			ATÉ O BIMESTRE (e)	% (e/v(e))x100
DESPESAS COM SAÚDE (V) = (IV)	8.363.000,00	9.693.050,00	4.013.578,76	100,00
(-) DESPESAS COM INATIVOS E PENSIONISTAS	0,00	0,00	0,00	0,00
(-) DESPESAS CUSTEADAS COM OUTROS RECURSOS DESTINADOS À SAÚDE	1.513.357,80	1.513.357,80	1.513.357,80	37,71
Recursos de transferências do sistema único de saúde - SUS	1.513.357,80	1.513.357,80	1.513.357,80	37,71
Recursos de operações de crédito	0,00	0,00	0,00	0,00
Outros recursos	0,00	0,00	0,00	0,00
(-) RESTOS A PAGAR INSCRITOS NO EXERCÍCIO SEM DISPONIBILIDADE FINANCEIRA DE RECURSOS PRÓPRIOS VINCULADOS			0,00	0,00
TOTAL DE DESPESAS PRÓPRIAS COM AÇÕES E SERVIÇOS PÚBLICOS DE SAÚDE (VI)	6.849.642,20	8.179.692,20	2.500.220,96	67,29

CONTROLE DE RESTOS A PAGAR VINCULADOS À SAÚDE

RESTOS A PAGAR INSCRITOS COM DISPONIBILIDADE FINANCEIRA DE
 DE RECURSO PRÓPRIO VINCULADO

map



Nda



RELATORIO RESUMIDO DA EXECUÇÃO ORÇAMENTARIA
 DEMONSTRATIVO DAS RECEITAS DE IMPOSTOS E
 DAS DESPESAS PRÓPRIAS COM SAÚDE
 ORÇAMENTOS FISCAL E DA SEGURIDADE SOCIAL
 3º bimestre de 2014 (Maio a Junho)


INSCRITOS EM EXERCÍCIOS ANTERIORES	INSCRITOS EM EXERC. ANTERIORES		CANCELADO NO EXERC. ATUAL (F)
RESTOS A PAGAR DE DESPESAS PRÓPRIAS COM AÇÕES E SERVIÇOS PÚBLICOS DE SAÚDE (VII)	1.787.395,31		0,00

PARTICIPAÇÃO DAS DESPESAS COM AÇÕES E SERVIÇOS PÚBLICOS DE SAÚDE NA RECEITA DE IMPOSTOS LÍQUIDA E TRANSFERÊNCIAS CONSTITUCIONAIS E LEGAIS - LIMITE CONSTITUCIONAL (%) $((VI-VII(F))/III)*100$ | 26,82

DESPESAS COM SAÚDE (por subfunção)	DOTAÇÃO INICIAL	DOTAÇÃO ATUALIZADA	DESPESAS LIQUIDADAS	
			ATÉ O BIMESTRE (g)	% (g/total g)x100
Atenção básica	3.370.000,00	2.955.000,00	910.427,35	22,68
Assistência hospitalar e ambulatorial	1.809.000,00	3.361.000,00	1.914.920,69	47,71
Suporte profilático e terapêutico	175.000,00	156.000,00	20.382,88	0,51
Vigilância sanitária	528.000,00	339.000,00	103.047,51	2,57
Vigilância epidemiológica	208.000,00	241.500,00	74.092,75	1,85
Alimentação e nutrição	0,00	0,00	0,00	0,00
Outras subfunções	2.273.000,00	2.640.550,00	990.707,58	24,68

TOTAL DE DESPESAS | 8.363.000,00 | 9.693.050,00 | 4.013.578,76 | 100,00

FORNECIDA POR: SISTEMA: Aspec Informática - UNIDADE RESPONSÁVEL: Prefeitura Municipal de Mucambo - DATA DA EMISSÃO: 22/07/2014 - HORA DA EMISSÃO: 16:23:07


 WILBALDO MELO AGUIAR
 Prefeito Municipal


 SERV. CONTROL. CONT. INTERNOS E
 EMPRESA CONTÁBIL


 THAIS AGUIAR PARENTE
 Secretária de Finanças


 NAYARA LIMA ALCÂNTARA
 CONTROLADORA



RELATÓRIO RESUMIDO DA EXECUÇÃO ORÇAMENTÁRIA
 DEMONSTRATIVO DAS PARCELIAS PÚBLICO-PRIVADAS
 ORÇAMENTOS FISCAL E DA SEGURIDADE SOCIAL
 3º bimestre de 2014 (Maio a Junho)

RRRO - ANEXO 13 (Lei no. 11.079 de 30.12.2004, arts 22, 25 e 28)

R\$ 1,00

ESPECIFICAÇÃO	REGISTROS EFETUADOS EM		SALDO TOTAL 31 DE DEZEMBRO DO EXERCÍCIO ANTERIOR (a)	EXERCÍCIO ATUAL	SALDO TOTAL (c)=(a+b)
	No bimestre	Até o bimestre (b)			
TOTAL DE ATIVOS					
Direitos futuros					
Ativos contabilizados na SPE					
Contrapartida para provisões de PPP					
TOTAL DE PASSIVOS(I)					
Obrigações não relacionadas a serviços					
Contrapartida para ativos da SPE					
Provisões de PPP					
GARANTIAS DE PPP (II)					
SALDO LÍQUIDO DE PASSIVOS DE PPP (III) = (I-II)					
PASSIVOS CONTINGENTES					
Contraprestações futuras					
Riscos não provisionados					
Outros passivos contingentes					
ATIVOS CONTINGENTES					
Serviços futuros					
Outros ativos contingentes					

[Handwritten signature]

[Handwritten signature]


[Handwritten signature]

[Handwritten signature]

DESPESAS DE PPP	EXERCÍCIO ANTERIOR	EXERCÍCIO CORRENTE (EC)	<EC + 1>	<EC + 2>	<EC + 3>	<EC + 4>	<EC + 5>	<EC + 6>	<EC + 7>	<EC + 8>	<EC + 9>
Do ente federado											
Das estatais não-dependentes											
TOTAL DAS DESPESAS											
RECEITA CORRENTE LIQUIDA(RCL)											
TOTAL DAS DESPESAS / RCL (%)											

Nota:

FONTE: SISTEMA: ASPEC Informática - UNIDADE RESPONSÁVEL: Prefeitura Municipal de Mucambo - DATA DA EMISSÃO: 22/07/2014 - HORA DA EMISSÃO: 16:23:13


 WILHEBALDO MELO AGUIAR
 Prefeito Municipal


 SERV. CONTROL. CONTAB. CONT. INTERNOS E
 EMPRESA CONTABIL


 THAÍS AGUIAR PARENTE
 Secretária de Finanças


 NAYARA LIMA ALCÂNTARA
 CONTROLADORA



RELATÓRIO RESUMIDO DA EXECUÇÃO ORÇAMENTÁRIA
 DEMONSTRATIVO SIMPLIFICADO DO REL. RESUMIDO DA EXECUÇÃO ORÇAMENTÁRIA
 ORÇAMENTOS FISCAL E DA SEGURIDADE SOCIAL
 3º bimestre de 2014 (Maio a Junho)

LRP, ART 48, Anexo XIV	R\$ 1,00	
BALANÇO ORÇAMENTÁRIO	No Bimestre	Até o Bimestre
RECEITAS		
Previsão Inicial da Receita	-	48.657.500,00
Previsão Atualizada da Receita	-	48.657.500,00
Receitas Realizadas	5.791.245,05	16.020.295,81
Deficit Orçamentário	-	0,00
Saldos de Exercícios Anteriores (utilizados para créditos Adicionais)	-	0,00
DESPESAS		
Dotação inicial	-	48.657.500,00
Créditos Adicionais	-	0,00
Dotação Atualizada	-	48.657.500,00
Despesas Empenhadas	4.798.863,86	20.625.362,18
Despesas Liquidadas	5.153.525,73	14.384.350,66
Superavit Orçamentário	-	1.635.945,15
DESPESAS POR FUNÇÃO/SUBFUNÇÃO	No Bimestre	Até o Bimestre
Despesas Empenhadas	4.798.863,86	20.625.362,18
Despesas Liquidadas	5.153.525,73	14.384.350,66
RECEITA CORRENTE LÍQUIDA - RCL	Até o Bimestre	
Receita Corrente Líquida		30.585.595,45
RECEITAS E DESPESAS DOS REGIMES DE PREVIDÊNCIA	No Bimestre	Até o Bimestre
Regime Próprio de Previdência Social dos Servidores Públicos		
Receitas Previdenciárias Realizadas (IV)	0,00	0,00
Despesas Previdenciárias Liquidadas (V)	0,00	0,00
Resultado Previdenciário (VI)=(IV - V)	0,00	0,00

RESULTADOS NOMINAL E PRIMÁRIO	Meta fixada no AMF da LDO (a)	Resultado apurado até o bimestre (b)	% em relação à meta (b/a)
Resultado Nominal	44.908.623,55	-429.185,04	-0,96 %

Nota

Resultado Primario | 44.908.623,55 | 1.577.318,90 | 3,51 %

RESTOS A PAGAR POR PODER E MINISTERIO PUBLICO		Inscrição	Cancelamento Até o Bimestre	Pagamento Até o Bimestre	Saldo a Pagar
RESTOS A PAGAR PROCESSADOS					
Poder Executivo		3.205.371,42	0,00	1.565.259,80	1.640.111,62
Poder Legislativo		0,00	0,00	0,00	0,00
Poder Judiciário		0,00	0,00	0,00	0,00
Ministério Público		0,00	0,00	0,00	0,00
RESTOS A PAGAR NÃO PROCESSADOS					
Poder Executivo		2.011.680,45	378.680,48	0,00	1.632.999,97
Poder Legislativo		0,00	0,00	0,00	0,00
Poder Judiciário		0,00	0,00	0,00	0,00
Ministério Público		0,00	0,00	0,00	0,00
TOTAL		5.217.051,87	378.680,48	1.565.259,80	3.273.111,59

DESPESAS COM AÇÕES TÍPICAS DE MANUTENÇÃO E DESENVOLVIMENTO DO ENSINO

	Valor Apurado Até o Bimestre	Limites Constitucionais Anuais	
		% Mínimo a Aplicar no Exercício	% Aplicado Até o Bimestre
Mínimo Anual de 25% das receitas de imposto na manutenção e Desenvolvimento do Ensino	2.173.633,63	25%	23,32
Mínimo Anual de 60% do FUNDEB na Remuneração do Magisterio com Educ. Infantil e Ensino Fundamental	2.691.311,62	60%	56,28

RECEITAS DE OPERAÇÕES DE CRÉDITO E DESPESAS DE CAPITAL		Valor Apurado Até o Bimestre	Saldo a Realizar
Receitas de operações de Crédito		0,00	0,00
Despesa de Capital Líquida		2.817.256,00	15.642.724,00

S
 Nota

[Assinatura]

[Assinatura]

PROJEÇÃO ATUARIAL DOS REGIMES DE PREVIDÊNCIA	EXERCÍCIO	10o. EXERCÍCIO	20o. EXERCÍCIO	35o. EXERCÍCIO
Regime Geral de Previdência Social				
Receitas Previdenciárias (I)				
Despesas Previdenciárias (II)				
Resultado Previdenciário (I - II)				
Regime Próprio de Previdência Social dos Servidores Públicos				
Receitas Previdenciárias (IV)				
Despesas Previdenciárias (V)				
Resultado Previdenciário (IV - V)				

RECEITAS DA ALIENAÇÃO DE ATIVOS E APLICAÇÃO DOS RECURSOS	Valor Apurado Até o Bimestre	Saldo a Realizar
Receita de Capital Resultante da Alienação de Ativos	0,00	100.000,00
Aplicação dos Recursos da Alienação de Ativos		

DESPESAS COM AÇÕES E SERVIÇOS PÚBLICOS DE SAÚDE	Valor Apurado Até o Bimestre	Limites Constitucionais Anuais	
		% Mínimo a Aplicar no Exercício	% Aplicado Até o Bimestre
Despesas Próprias com Ações e Serviços Públicos de Saúde	2.500.220,96	15,00 %	26,82 %

DESPESAS DE CARÁTER CONTINUADO DERIVADAS DE PPP	Valor Apurado no Exercício Corrente
Despesas de Caráter Continuoado Derivadas de PPP	
Total das Despesas / RCL (%)	%


FONTE: SISTEMA: Aspec Informática - UNIDADE RESPONSÁVEL: Prefeitura Municipal de Mucambo - DATA DA EMISSÃO: 22/07/2014 - HORA DA EMISSÃO: 16:27:07



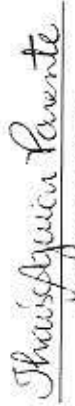

N/A

GGP

RELATORIO RESUMIDO DA EXECUÇÃO ORÇAMENTÁRIA
DEMONSTRATIVO SIMPLIFICADO DO REL. RESUMIDO DA EXECUÇÃO ORÇAMENTÁRIA
ORÇAMENTOS FISCAL E DA SEGURIDADE SOCIAL
3º bimestre de 2014 (Maio a Junho)


WILLEBALDO MELO AGUIAR
Prefeito Municipal


SERV. CONTROL. CONTAB. CONT. INTERNOS E
EMPRESA CONTABIL


THAIS AGUIAR PARENTE
Secretária de Finanças


NAYARA LIMA ALCÂNTARA
CONTROLADORA

