



**RELATÓRIO RESUMIDO DA  
EXECUÇÃO ORÇAMENTÁRIA  
(RREO)**


**6.º Bimestre de 2013  
(NOVEMBRO/DEZEMBRO)**



## **EDITAL DE PUBLICAÇÃO**

O PREFEITO MUNICIPAL DE MUCAMBO - CE, no uso de suas atribuições que lhe são conferidas pela Lei Orgânica, e de conformidade com a determinação contida na Lei Complementar nº 101, de 04 de maio de 2000 (Lei de Responsabilidade Fiscal), AUTORIZA a publicação mediante afixação nos quadros de avisos da Secretaria Municipal de Finanças, Câmara Municipal, mídia eletrônica, especificamente no Site do Município no endereço: [http:// www.pmmucambo.com](http://www.pmmucambo.com), e em demais locais de amplo acesso público, para divulgação nesta data dos seguintes relatórios e demonstrativos: RREO – Relatórios Resumidos de Execução Orçamentária (Arts. 52 e 53 da Lei Complementar nº 101/2000), referente ao **6º Bimestre de 2013** **(NOVEMBRO / DEZEMBRO)**.

Paço da Prefeitura Municipal de Mucambo, 30 de dezembro de 2013.

  
**Wilebaldo Melo Aguiar**

Prefeito Municipal



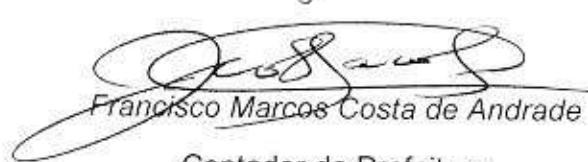
**DECLARAÇÃO DE PUBLICAÇÃO DO RELATÓRIO RESUMIDO  
DA EXECUÇÃO ORÇAMENTÁRIA**

DECLARO, sob as penas da Lei, que o Relatório Resumido da Execução Orçamentária – RREO, do Município de Mucambo – Ceará, relativo ao 6.º Bimestre de 2013. (NOVEMBRO / DEZEMBRO), foi publicado no Paço Municipal e nos demais locais de acesso público do Município, no dia 30 de dezembro de 2013, em atendimento ao disposto nos artigos 52 e 53 da Lei Complementar No. 101, de 04 de maio de 2000.

Comprometo-me sob as penas da Lei, a encaminhar, nesta data, uma via da presente declaração ao Tribunal de Contas dos Municípios do Estado do Ceará.

Mucambo, 30 de dezembro de 2013.

  
**Wilebardo Melo Aguiar**  
Prefeito Municipal

  
**Francisco Marcos Costa de Andrade**

Contador da Prefeitura

CRC 13006

Ceará  
 Governo Municipal de Mucambo  
 Consolidação

RELATÓRIO RESUMIDO DA EXECUÇÃO ORÇAMENTÁRIA  
 BALANÇO ORÇAMENTÁRIO  
 ORÇAMENTOS FISCAL E DA SEGURIDADE SOCIAL  
 6º bimestre de 2013 (Novembro a Dezembro)

RREO - ANEXO 1 (LRF, Art. 52, inciso I, alínea 'a' e 'b' do inciso II e § 1o.)

R\$ 1,00

RECEITAS ORÇAMENTÁRIAS	PREVISÃO INICIAL	PREVISÃO ATUALIZADA (a)	RECEITAS REALIZADAS			SALDO A REALIZAR (a-c)
			NO BIMESTRE (b)	% b/a	ATÉ O BIMESTRE (c)	
RECEITAS (exceto intra-orçamentárias) (I)	30.791.817,00	30.791.817,00	5.425.580,22	17,62	28.553.965,17	2.237.851,83
RECEITAS CORRENTES	26.556.251,00	26.556.251,00	5.425.580,22	20,43	28.367.112,79	-1.810.861,79
RECEITA TRIBUTÁRIA	335.317,00	335.527,00	164.948,39	49,16	648.655,05	-313.128,05
Impostos	327.342,00	327.342,00	163.675,29	50,00	634.730,85	-307.388,85
Taxas	6.772,00	6.772,00	1.273,10	18,80	13.924,20	-7.152,20
Contribuição de melhoria	1.413,00	1.413,00	0,00	0,00	0,00	1.413,00
RECEITA DE CONTRIBUIÇÕES	67.743,00	67.743,00	0,00	0,00	0,00	67.743,00
Contribuições de Iluminação pública	67.743,00	67.743,00	0,00	0,00	0,00	67.743,00
RECEITA PATRIMONIAL	174.233,00	174.233,00	33.848,14	19,43	166.039,47	8.193,53
Recursos imobiliários	3.180,00	3.180,00	0,00	0,00	0,00	3.180,00
Recursos de valores mobiliários	170.881,00	170.881,00	33.848,14	19,81	166.039,47	4.841,53
Outras receitas patrimoniais	172,00	172,00	0,00	0,00	0,00	172,00
RECEITA DE SERVIÇOS	460.166,00	460.166,00	0,00	0,00	317,20	459.848,80
TRANSFERÊNCIAS CORRENTES	25.457.108,00	25.457.108,00	5.190.301,34	20,39	27.431.733,73	-1.974.625,73
Transferências Intergovernamentais	25.072.576,00	25.072.576,00	5.190.301,34	20,70	26.751.856,31	-1.680.310,31
Transferências de convênios	384.532,00	384.532,00	0,00	0,00	678.847,42	-294.315,42
OUTRAS RECEITAS CORRENTES	61.474,00	61.474,00	36.482,35	59,35	120.367,34	-58.893,34
Multas e juros de mora	6.838,00	6.838,00	532,05	7,76	1.170,51	5.667,49
Indenizações e restituições	8.106,00	8.106,00	35.625,61	439,50	102.745,68	-94.639,68
Recursos da dívida ativa	25.902,00	25.902,00	324,69	1,25	16.451,15	9.450,85
Recursos correntes diversos	20.608,00	20.608,00	0,00	0,00	0,00	20.608,00
RECEITAS DE CAPITAL	4.235.566,00	4.235.566,00	0,00	0,00	186.852,38	4.048.713,62
ALIENAÇÃO DE BENS	21.214,00	21.214,00	0,00	0,00	0,00	21.214,00
Alienação de bens móveis	14.143,00	14.143,00	0,00	0,00	0,00	14.143,00
Alienação de bens imóveis	7.071,00	7.071,00	0,00	0,00	0,00	7.071,00
TRANSFERÊNCIAS DE CAPITAL	4.214.352,00	4.214.352,00	0,00	0,00	186.852,38	4.027.499,62
Transferências Intergovernamentais	1.606.919,00	1.606.919,00	0,00	0,00	0,00	1.606.919,00
Transferências de convênios	2.607.433,00	2.607.433,00	0,00	0,00	186.852,38	2.420.580,62
RECEITAS (intra-orçamentárias) (II)	0,00	0,00	0,00	0,00	0,00	0,00

NA

b

ADMINISTRAÇÃO UM NOVO TEMPO

Ceará  
Governo Municipal de Mucambo  
Consolidado

RELATÓRIO RESUMIDO DA EXECUÇÃO ORÇAMENTÁRIA  
BALANÇO ORÇAMENTÁRIO  
ORÇAMENTOS FISCAL E DA SEGURIDADE SOCIAL  
6º bimestre de 2013 (Novembro a Dezembro)

RECEITAS CORRENTES	0,00	0,00	0,00	0,00	0,00	0,00	0,00	0,00
RECEITAS DE CAPITAL	0,00	0,00	0,00	0,00	0,00	0,00	0,00	0,00
<b>SUBTOTAL DAS RECEITAS (III) = (I + II)</b>	<b>30.791.817,00</b>	<b>30.791.817,00</b>	<b>5.425.580,22</b>	<b>17,62</b>	<b>28.553.965,17</b>	<b>92,73</b>	<b>2.237.851,83</b>	
OPERAÇÕES DE CRÉDITO / REFINANCIAMENTO (IV)								
OPERAÇÕES DE CRÉDITO INTERNAS								
Para refinanciamento da dívida mobiliária								
Para refinanciamento da dívida contratual								
OPERAÇÕES DE CRÉDITO EXTERNAS								
Para refinanciamento da dívida mobiliária								
Para refinanciamento da dívida contratual								
<b>SUBTOTAL COM REFINANCIAMENTO (V) = (III + IV)</b>	<b>30.791.817,00</b>	<b>30.791.817,00</b>	<b>5.425.580,22</b>	<b>17,62</b>	<b>28.553.965,17</b>	<b>92,73</b>	<b>2.237.851,83</b>	
<b>DEFICIT (VI)</b>					<b>0,00</b>			
<b>TOTAL (VII) = (V+VI)</b>	<b>30.791.817,00</b>	<b>30.791.817,00</b>	<b>5.425.580,22</b>	<b>17,62</b>	<b>28.553.965,17</b>			
SALDOS DE EXERCÍCIOS ANTERIORES (utilizados para créditos adicionais) Superávit financeiro Reabertura de créditos adicionais								

N/A

DESPESAS ORÇAMENTÁRIAS	DOTAÇÃO INICIAL (d)	CRÉDITOS ADICIONAIS (e)	DOTAÇÃO ATUALIZADA (f) = (d+e)	DESPESAS EMPENHADAS				DESPESAS LIQUIDADAS				SALDO A EXECUTAR (f - (g+h))	
				ATE O BIVESTRE		NO BIVESTRE		ATE O BIVESTRE (g)		INSCRITAS EM RESTOS A PAGAR NÃO PROCESSADOS (h)			X ((g+h)/f)
				NO BIVESTRE	ATE O BIVESTRE	NO BIVESTRE	ATE O BIVESTRE	NO BIVESTRE	ATE O BIVESTRE	NO BIVESTRE	ATE O BIVESTRE		
DESPESAS (exceto intra-orçamentárias)(VIII)	30.791.817,00	2.349.000,00	33.140.817,00	3.954.445,02	28.382.263,70	7.189.852,57	27.817.217,69	525.046,01	85,64	4.758.553,30			
DESPESAS CORRENTES	24.263.165,00	4.750.261,00	29.013.426,00	3.623.391,50	26.293.911,05	6.217.213,66	26.118.167,04	175.784,01	90,63	2.719.674,95			

K

ADMINISTRAÇÃO UM NOVO TEMPO


Ceará  
 Governo Municipal de Mucambo  
 Consórcio

RELATÓRIO RESUMIDO DA EXECUÇÃO ORÇAMENTÁRIA  
 BALANÇO ORÇAMENTÁRIO  
 ORÇAMENTOS FISCAL E DA SEGURIDADE SOCIAL  
 6º bimestre de 2013 (Novembro a Dezembro)

Pessoal e encargos so	13.079.837,00	2.662.354,00	15.742.191,00	2.435.283,74	15.106.498,49	15.106.498,49	0,00	95,96	635.692,51
Juros e encargos da d	48.150,00	-8.000,00	40.150,00	0,00	0,00	0,00	0,00	0,00	40.150,00
Outras despesas corre	11.335.178,00	2.095.907,00	13.231.085,00	1.168.107,76	11.187.452,56	11.011.668,53	175.784,01	84,55	2.043.632,44
DESPESAS DE CAPITAL	6.395.870,00	-2.401.261,00	3.994.609,00	331.053,32	2.088.312,65	472.638,91	349.262,00	51,28	1.906.296,35
Investimentos	5.606.678,00	-1.989.531,00	3.617.147,00	418.068,20	1.817.044,27	451.374,07	349.262,00	50,23	1.800.102,73
Inversões financeiras	25.651,00	-14.435,00	11.216,00	0,00	10.112,00	0,00	0,00	90,16	1.104,00
Amortização de dívida	763.541,00	-397.295,00	366.246,00	-87.014,68	261.156,38	21.264,84	0,00	71,31	105.089,62
Reserva de contingenci	132.782,00	0,00	132.782,00	0,00	0,00	0,00	0,00	0,00	132.782,00
DESPESAS (Intra-orçamentárias)(IX)	0,00	0,00	0,00	0,00	0,00	0,00	0,00	0,00	0,00
DESPESAS CORRENTES	0,00	0,00	0,00	0,00	0,00	0,00	0,00	0,00	0,00
DESPESAS DE CAPITAL	0,00	0,00	0,00	0,00	0,00	0,00	0,00	0,00	0,00
<b>SUBTOTAL DAS DESPESAS (X) = (VIII+IX)</b>	<b>30.791.817,00</b>	<b>2.349.000,00</b>	<b>33.140.817,00</b>	<b>3.954.445,02</b>	<b>28.382.263,70</b>	<b>7.189.852,57</b>	<b>28.382.263,70</b>	<b>85,64</b>	<b>4.758.553,30</b>
<b>AMORTIZAÇÃO DA DÍVIDA / REFINANCIAMENTO (XI)</b>									
<b>AMORT. DA DÍVIDA INTER</b>									
Dívida mobiliária									
Outras dívidas									
<b>AMORT. DA DÍVIDA EXTER</b>									
Dívida mobiliária									
Outras dívidas									
<b>SUBTOTAL COM REFINANCIAMENTO (XII) = (X+XI)</b>	<b>30.791.817,00</b>	<b>2.349.000,00</b>	<b>33.140.817,00</b>	<b>3.954.445,02</b>	<b>28.382.263,70</b>	<b>7.189.852,57</b>	<b>28.382.263,70</b>	<b>85,64</b>	<b>4.758.553,30</b>
<b>SUPERAVIT (XIII)</b>							<b>171.701,47</b>		
<b>TOTAL (XIV) = (XII+XIII)</b>	<b>30.791.817,00</b>	<b>2.349.000,00</b>	<b>33.140.817,00</b>	<b>3.954.445,02</b>	<b>28.382.263,70</b>	<b>7.189.852,57</b>	<b>28.553.965,17</b>		

FONTE: SISTEMA: ASPEC INFORMATICA - UNIDADE RESPONSÁVEL: Prefeitura Municipal de Mucambo - DATA DA EMISSÃO: 30/01/2014 - HORA DA EMISSÃO: 15:31:53


Notas: (\*) - No modelo da STN inexistente coluna para reduções de dotação. Por este motivo, as reduções foram deduzidas na própria coluna de 'Creditos adicionais', motivo pelo qual esta coluna poderá conter valores negativos, não sendo portanto nenhum erro ser exibido valores negativos na coluna 'Creditos adicionais'.

*N.A.*  


*d*

Ceará  
Governo Municipal de Mucambo  
Consolidado

RELATÓRIO RESUMIDO DA EXECUÇÃO ORÇAMENTÁRIA  
BALANÇO ORÇAMENTÁRIO  
ORÇAMENTOS FISCAL E DA SEGURIDADE SOCIAL  
6º Bimestre de 2013 (Novembro a Dezembro)



WILEBALDO MELO AGUIAR  
Prefeito Municipal

~~SERV. CONTROL. CONTAB. CONT. INTERNOS E  
EMPRESA CONTABIL~~

*Thais Aguiar Parente*  
THAIS AGUIAR PARENTE  
Secretária de Finanças

*Mariana Lima Alcantara*  
MARIANA LIMA ALCANTARA  
CONTROLADORA

ADMINISTRAÇÃO UM NOVO TEMPO

Ceará  
 Governo Municipal de Mucambo  
 Consolidação

RELATÓRIO RESUMIDO DA EXECUÇÃO ORÇAMENTÁRIA  
 DEMONSTRATIVO DA EXECUÇÃO DAS DESPESAS POR FUNÇÃO/SUBFUNÇÃO  
 ORÇAMENTO FISCAL E DA SEGURIDADE SOCIAL  
 6º bimestre de 2013 (Novembro a Dezembro)

RREO - Anexo 2 (LRF, Art. 52, inciso II, alínea 'c')

FUNÇÃO / SUBFUNÇÃO	DOTAÇÃO INICIAL	DOTAÇÃO ATUALIZADA (a)	DESPESAS EMPENHADAS		DESPESAS LIQUIDADAS		INSCRITAS EM RESTOS A PAGAR NÃO PROCESSADOS (c)	% (b+c) / total b+c	% ((b+c)/a)	SALDO A EXECUTAR (a-(b+c))
			Nº BIMESTRE	ATÉ O BIMESTRE	Nº BIMESTRE	ATÉ O BIMESTRE (b)				
<b>DESPESAS (EXCETO INTRA-ORÇAMENTARIAS) (I)</b>	<b>30.191.817,00</b>	<b>33.140.817,00</b>	<b>3.934.445,02</b>	<b>28.382.263,70</b>	<b>7.189.852,57</b>	<b>27.851.237,69</b>	<b>525.046,01</b>	<b>100,00</b>	<b>85,04</b>	<b>4.738.553,30</b>
LEGISLATIVA	940.194,00	1.157.194,00	1.081.446,51	1.081.446,51	1.081.446,51	1.081.446,51	0,00	3,81	93,45	75.747,49
Ação Legislativa	940.194,00	1.157.194,00	1.081.446,51	1.081.446,51	1.081.446,51	1.081.446,51	0,00	3,81	93,45	75.747,49
ADMINISTRAÇÃO	2.874.506,00	4.390.690,00	-7.778,31	4.071.625,41	736.688,07	4.009.887,50	61.737,91	14,35	88,89	519.064,59
Planejamento e Orçamento	154.951,00	159.951,00	552,02	118.073,59	12.280,00	118.073,59	0,00	0,42	73,82	41.877,41
Administração Geral	2.606.612,00	4.310.800,00	-18.720,33	3.900.121,82	732.574,07	3.838.383,91	61.737,91	13,74	89,23	470.678,15
Controle Interno	98.440,00	55.446,00	10.390,00	52.730,00	11.834,00	52.730,00	0,00	0,19	95,10	2.716,00
Policiamento	14.493,00	4.493,00	0,00	700,00	0,00	700,00	0,00	0,00	15,58	3.793,00
SEGURANÇA PÚBLICA	270.389,00	67.770,00	2.385,60	64.811,86	10.104,00	63.624,56	1.187,30	0,23	95,64	2.958,14
Policiamento	270.389,00	67.770,00	2.385,60	64.811,86	10.104,00	63.624,56	1.187,30	0,23	95,64	2.958,14
ASSISTÊNCIA SOCIAL	1.497.717,00	1.232.477,00	97.692,18	892.007,09	192.061,65	883.423,66	8.583,43	3,14	72,38	340.469,91
Administração Geral	405.538,00	819.738,00	70.665,48	757.072,54	163.904,76	753.174,73	3.897,81	2,67	92,36	62.665,46
Assistência ao Idoso	67.838,00	46.338,00	412,00	9.200,80	412,00	9.200,80	0,00	0,03	19,86	37.137,20
Assistência à Criança e ao Adolescente	197.298,00	89.298,00	6.917,23	24.613,52	8.354,23	74.520,52	95,00	0,09	27,56	64.684,48
Assistência Comunitária	827.043,00	277.103,00	19.697,47	101.120,23	19.390,66	96.527,61	4.592,62	0,36	36,49	175.982,77
SAÚDE	7.696.584,00	9.800.228,10	546.482,94	8.064.978,78	1.691.237,97	7.751.309,89	313.688,89	28,42	82,29	1.733.249,32
Atenção Básica	2.396.633,00	4.117.132,00	394.519,53	4.104.899,81	781.312,16	4.092.515,12	12.384,69	14,46	98,17	72.232,19
Assistência Hospitalar e Ambulatorial	2.714.383,00	2.506.294,10	211.014,06	1.534.399,93	376.051,70	1.257.301,56	277.098,37	5,41	61,22	971.894,17
Suporte Profilático e Terapêutico	2.159.449,00	2.866.093,00	24.127,11	2.360.546,62	571.101,27	2.336.360,79	24.185,83	8,32	82,36	505.546,38
Vigilância Sanitária	171.204,00	108.204,00	-121,78	21.878,22	6.250,92	21.878,22	0,00	0,08	20,22	86.325,78
Vigilância Epidemiológica	125.890,00	28.990,00	575,72	6.075,72	1.175,72	6.075,72	0,00	0,02	20,96	22.914,28
TRABALHO	129.015,00	113.515,00	-33.626,70	37.178,48	5.346,20	37.178,48	0,00	0,13	32,75	76.336,52
Proteção e Benefícios ao Trabalhador	346.994,00	298.994,00	-8.041,02	290.673,38	72.683,50	290.673,38	0,00	1,02	97,12	8.320,62
Proteção e Benefícios ao T	346.994,00	298.994,00	-8.041,02	290.673,38	72.683,50	290.673,38	0,00	1,02	97,12	8.320,62

8



RREO - Anexo 2 (LRF, Art.52, inciso II, alínea c')

FUNÇÃO / SUBFUNÇÃO	DOTAÇÃO INICIAL	DOTAÇÃO ATUALIZADA (a)	DESPESAS EMPENHADAS				DESPESAS EXECUTADAS				INSCRITAS EM RESTOS A PAGAR NÃO PROCESSADOS (c)	%	%	%	SALDO A EXECUTAR (a-(b+c))
			NO BIMESTRE		ATÉ O BIMESTRE		NO BIMESTRE		ATÉ O BIMESTRE						
			BIMESTRE	NO BIMESTRE	BIMESTRE	ATÉ O BIMESTRE	BIMESTRE	NO BIMESTRE	BIMESTRE	ATÉ O BIMESTRE					
EDUCAÇÃO	12.167.873,00	13.257.950,54	2.010.634,66	11.807.610,82	2.951.084,86	11.678.991,69	138.613,13	41,60	89,06	1.450.339,72					
Alimentação e Nutrição	33.086,00	143.486,00	39.806,35	131.585,70	44.433,40	131.585,70	0,00	0,46	91,71	11.900,30					
Ensino Fundamental	9.753.587,00	11.927.397,00	1.737.362,39	10.557.781,56	2.661.926,33	10.504.234,06	53.557,50	37,20	88,52	1.369.615,44					
Ensino Médio	126.009,00	809,00	0,00	0,00	0,00	0,00	0,00	0,00	0,00	809,00					
Ensino Superior	49.140,00	193.390,00	2.381,84	191.381,84	67.984,56	192.381,84	0,00	0,68	99,48	1.008,16					
Educação Infantil	2.037.211,00	990.745,54	236.184,30	924.281,01	176.740,57	849.235,38	75.055,63	3,26	93,29	66.464,53					
Educação de Jovens e Adultos	162.409,00	1.693,00	0,00	1.580,71	0,00	1.580,71	0,00	0,01	93,37	112,29					
Outros Encargos Especiais	6.450,00	450,00	0,00	0,00	0,00	0,00	0,00	0,00	0,00	450,00					
CULTURA	403.125,00	393.595,00	116.107,00	386.151,89	140.402,00	386.151,89	0,00	1,36	98,11	7.443,11					
Divulgação Cultural	403.125,00	393.595,00	116.107,00	386.151,89	140.402,00	386.151,89	0,00	1,36	98,11	7.443,11					
URBANISMO	2.625.131,00	934.194,36	112.071,90	896.435,82	140.135,97	893.503,37	2.957,25	3,16	93,93	57.738,54					
Infra-estrutura Urbana	350.770,00	118.770,00	-1.138,31	105.089,57	0,00	105.089,57	0,00	0,37	88,48	13.680,43					
Serviços Urbanos	2.144.491,00	833.089,36	113.310,21	791.366,25	140.135,97	788.414,00	2.957,25	3,74	94,99	41.723,11					
Lazer	129.870,00	2.335,00	0,00	0,00	0,00	0,00	0,00	0,00	0,00	2.335,00					
HABITAÇÃO	57.245,00	245,00	0,00	0,00	0,00	0,00	0,00	0,00	0,00	245,00					
Habitacao Urbana	57.245,00	245,00	0,00	0,00	0,00	0,00	0,00	0,00	0,00	245,00					
SAQUEAMENTO	168.709,00	61.009,00	60.000,00	60.000,00	60.000,00	60.000,00	0,00	0,21	98,35	1.009,00					
Saneamento Básico Urbano	168.709,00	61.009,00	60.000,00	60.000,00	60.000,00	60.000,00	0,00	0,21	98,35	1.009,00					
GESTÃO AMBIENTAL	39.100,00	4.100,00	0,00	0,00	0,00	0,00	0,00	0,00	0,00	4.100,00					
Recursos Hídricos	39.100,00	4.100,00	0,00	0,00	0,00	0,00	0,00	0,00	0,00	4.100,00					
AGRICULTURA	433.043,00	372.443,00	19.349,57	291.579,61	49.728,20	284.983,21	6.596,40	1,03	78,29	80.863,39					
Administração Geral	200.047,00	310.447,00	19.349,57	267.889,61	49.728,20	261.293,21	6.596,40	0,94	86,29	42.557,39					
Abastecimento	180.276,00	8.076,00	0,00	320,00	0,00	320,00	0,00	0,00	3,96	7.756,00					
Extensão Rural	72.720,00	53.920,00	0,00	23.370,00	0,00	23.370,00	0,00	0,08	43,34	30.550,00					
CONEXÃO E SERVIÇOS	115.013,00	85.013,00	6.000,00	63.380,00	10.800,00	63.380,00	0,00	0,22	74,55	21.633,00					
Administração Geral	115.013,00	85.013,00	6.000,00	63.380,00	10.800,00	63.380,00	0,00	0,22	74,55	21.633,00					
ENERGIA	85.600,00	600,00	0,00	0,00	0,00	0,00	0,00	0,00	0,00	600,00					

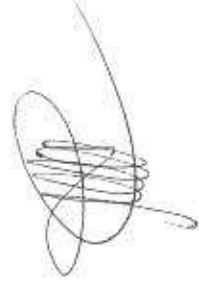
6

N/A

FUNÇÃO / SUBFUNÇÃO	DOTAÇÃO INICIAL	DOTAÇÃO ATUALIZADA (a)	DESPESAS EMPENHADAS				DESPESAS EXECUTADAS			INSCRITAS EM RESTOS A PAGAR NÃO PROCESSADOS (c)	% (b+c) / total b+c	% ((b-c)/a)	SALDO A EXECUTAR (a-(b+c))	
			NO BIMESTRE		ATE O BIMESTRE		NO BIMESTRE		ATE O BIMESTRE					
Energia Elétrica	85.600,00	600,00	0,00	0,00	0,00	0,00	0,00	0,00	0,00	0,00	0,00	600,00		
TRANSPORTE	231.618,00	123.618,00	0,00	0,00	75.909,60	75.909,60	0,00	0,00	0,00	0,27	61,41	47.708,40		
Transporte Rodoviário	231.618,00	123.618,00	0,00	0,00	75.909,60	75.909,60	0,00	0,00	0,00	0,27	61,41	47.708,40		
DESPORTE E LAZER	284.174,00	213.874,00	5.108,45	12.215,00	74.476,55	72.769,85	1.706,70	1.706,70	0,26	0,26	34,82	139.377,45		
Administração Geral	120.085,00	107.785,00	5.108,45	12.215,00	74.476,55	72.769,85	1.706,70	1.706,70	0,26	0,26	69,10	33.308,45		
Despacho Consultivo	164.089,00	106.089,00	0,00	0,00	0,00	0,00	0,00	0,00	0,00	0,00	0,00	106.089,00		
ENCARGOS ESPECIAIS	402.040,00	394.040,00	-87.014,68	21.264,84	261.156,38	261.156,38	0,00	0,00	0,92	66,28	66,28	132.883,62		
Refinanciamento da Dívida	402.040,00	394.040,00	-87.014,68	21.264,84	261.156,38	261.156,38	0,00	0,00	0,92	66,28	66,28	132.883,62		
RESERVA DE CONTINGÊNCIA	131.782,00	131.782,00	0,00	0,00	0,00	0,00	0,00	0,00	0,00	0,00	0,00	131.782,00		
Reserva de Contingência	131.782,00	131.782,00	0,00	0,00	0,00	0,00	0,00	0,00	0,00	0,00	0,00	131.782,00		
<b>DESPESAS (INTRA-ORÇAMENTARIAS) (II)</b>	<b>0,00</b>	<b>0,00</b>	<b>0,00</b>	<b>0,00</b>	<b>0,00</b>	<b>0,00</b>	<b>0,00</b>	<b>0,00</b>	<b>0,00</b>	<b>0,00</b>	<b>0,00</b>	<b>0,00</b>		
<b>TOTAL (III) = (I + II)</b>	<b>30.791.817,00</b>	<b>33.140.817,00</b>	<b>3.954.445,02</b>	<b>7.189.852,57</b>	<b>28.382.263,70</b>	<b>28.382.263,70</b>	<b>28.382.263,70</b>	<b>28.382.263,70</b>	<b>100,00</b>	<b>85,64</b>	<b>85,64</b>	<b>4.758.553,30</b>		

5 FONTE: SISTEMA: ASPEC INFORMÁTICA - UNIDADE RESPONSÁVEL: Prefeitura Municipal de Mucambo - DATA DA EMISSÃO: 30/01/2014 - HORA DA EMISSÃO: 15:32:19

N/A




Ceará  
 Governo Municipal de Mucambo  
 Consolidado

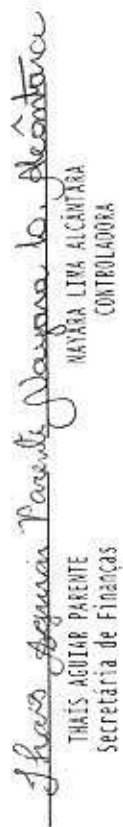
RELATÓRIO RESUMIDO DA EXECUÇÃO ORÇAMENTÁRIA  
 DEMONSTRATIVO DA EXECUÇÃO DAS DESPESAS POR FUNÇÃO/SUBFUNÇÃO  
 ORÇAMENTO FISCAL E DA SEGURIDADE SOCIAL  
 6º bimestre de 2013 (Novembro a Dezembro)

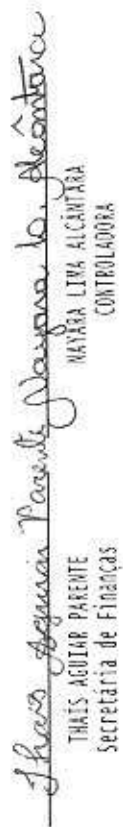
RR00 - Anexo 2 (LRF, Art. 52, inciso II, alínea 'c')

FUNÇÃO / SUBFUNÇÃO	DOTAÇÃO INICIAL	DOTAÇÃO ATUALIZADA (a)	DESPESAS EMPENHADAS				DESPESAS EXECUTADAS			INSCRITAS EM RESTOS A PAGAR NÃO PROCESSADOS (c)	%	%	SALDO A EXECUTAR (a-(b+c))
			ATE O BIMESTRE		ATE O BIMESTRE		%	%	%				
			NO BIMESTRE	NO BIMESTRE	NO BIMESTRE	NO BIMESTRE							

  
 NÉLSON MELO AGUIAR  
 Prefeito Municipal

  
 SISM CONTROL CONTAB. LTDA. INTERNOS  
 EMPRESA CONTÁBIL

  
 THAIS AGUIAR PARENTE  
 Secretária de Finanças

  
 NAYARA LIMA ALCÂNTARA  
 CONTROLADORA

Ceará  
 Governo Municipal de Mucambo  
 Consórcio

RELATÓRIO RESUMIDO DA EXECUÇÃO ORÇAMENTÁRIA  
 DEMONSTRATIVO DA RECEITA CORRENTE LÍQUIDA  
 ORÇAMENTO FISCAL E DA SEGURIDADE SOCIAL

RREO - ANEXO 3 (LRF, Art. 53, inciso I)

N/A

ESPECIFICAÇÃO	EVOLUÇÃO DA RECEITA REALIZADA NOS ÚLTIMOS 12 MESES					
	Jan/2013	Feb/2013	Mar/2013	Abr/2013	Mai/2013	Jun/2013
<b>RECEITAS CORRENTES (I)</b>	2.305.857,05	2.661.321,60	2.311.826,35	2.486.011,13	2.603.149,15	2.569.777,70
Receita tributária	11.277,99	7.867,19	7.834,70	16.709,89	18.538,32	29.884,21
IPTU	0,00	0,00	1.573,92	4.395,00	0,00	-4.592,00
ISS	7.000,31	1.429,95	4.358,18	6.894,86	11.238,42	12.841,46
ITBI	2.200,00	3.000,00	600,00	0,00	0,00	0,00
IRRF	0,00	0,00	0,00	4.575,93	6.658,50	20.489,85
Outras receitas tributárias	2.077,68	3.437,24	1.302,60	644,10	641,40	1.147,90
Receita de contribuições	0,00	0,00	0,00	0,00	0,00	0,00
Receita patrimonial	11.488,51	7.242,05	14.009,29	8.436,99	16.013,19	13.600,64
Receita de serviços	0,00	0,00	0,00	115,20	102,00	0,00
Transferências Correntes	2.271.702,26	2.642.990,96	2.287.491,78	2.449.053,13	2.567.658,69	2.509.738,50
Cota-parte do FPM	920.931,55	1.239.014,91	713.580,56	765.655,87	1.100.143,40	617.641,26
Cota-parte do ICMS	496.778,87	288.421,13	596.797,29	459.860,43	471.062,73	482.330,33
Cota-parte do IPVA	8.109,46	71.313,73	21.336,58	17.713,91	15.588,29	7.754,66
Cota-parte do ITR	0,00	43,58	0,00	61,60	38,63	27,48
Transferências da LC 87/96	0,00	0,00	0,00	7.937,36	1.989,34	1.989,34
Transferências da LC 61/89	1.701,62	1.306,55	1.153,40	1.057,60	1.659,96	1.851,51
Transferências do Fundeb	518.232,74	799.761,96	564.067,15	891.998,65	673.185,64	799.640,10
Outras transferências correntes	316.448,02	243.129,10	390.356,80	314.747,41	303.990,70	298.306,62
Outras receitas correntes	11.388,29	3.221,40	2.490,58	1.685,92	746,95	16.254,35
<b>DEDUÇÕES (II)</b>	268.251,00	307.816,41	245.881,38	234.330,62	318.002,20	282.358,29
Deb. de receita para formação do Fundeb	268.251,00	307.816,41	245.881,38	234.330,62	318.002,20	282.358,29
<b>RECEITA CORRENTE LÍQUIDA (III)=(I-II)</b>	2.037.606,05	2.353.505,19	2.065.944,97	2.251.680,51	2.285.146,95	2.287.419,41

ESPECIFICAÇÃO	EVOLUÇÃO DA RECEITA REALIZADA NOS ÚLTIMOS 12 MESES						TOTAL (ÚLTIMOS 12 MESES)	PREVISÃO ATUALIZADA EXERCÍCIO
	Jul/2013	Ago/2013	Set/2013	Out/2013	Nov/2013	Dez/2013		
RECEITAS CORRENTES (I)	2.204.782,71	2.608.549,68	3.026.933,24	2.841.203,58	2.702.199,76	3.358.285,98	31.679.917,93	29.743.381,00

8

ADMINISTRAÇÃO UM NOVO TEMPO

Ceará  
Governo Municipal de Mucambo  
Consolidado

RELATORIO RESUMIDO DA EXECUÇÃO ORÇAMENTÁRIA  
DEMONSTRATIVO DA RECEITA CORRENTE LÍQUIDA  
ORÇAMENTO FISCAL E DA SEGURIDADE SOCIAL

6º bimestre de 2013 (até Dezembro)

RREO - ANEXO 3 (LRF, Art.53, inciso I)

Pag.: 01

R\$ 1

Receita tributária	224.546,00	66.924,83	38.085,46	78.544,51	86.403,88	648.655,05	335.527,00
IPTU	0,00	0,00	0,00	0,00	17.641,59	19.215,51	52.669,00
ISS	17.488,58	21.511,59	14.651,60	25.462,56	22.701,34	203.866,49	157.096,00
ITBI	1.000,00	0,00	0,00	0,00	0,00	7.446,53	1.850,00
IRRF	42.329,69	45.124,84	22.430,56	52.555,45	45.114,55	404.202,32	115.727,00
Outras receitas tributárias	1.219,80	290,40	1.003,30	526,50	746,60	13.934,20	8.185,00
Receita de contribuições	0,00	0,00	0,00	0,00	0,00	0,00	67.743,00
Receita patrimonial	13.543,68	14.969,09	19.244,61	17.740,90	16.107,24	166.039,47	174.233,00
Receita de serviços	0,00	0,00	0,00	0,00	0,00	317,20	460.166,00
Transferências correntes	2.115.988,25	2.927.357,21	2.782.605,90	2.593.652,67	3.231.554,19	30.744.538,87	28.642.238,00
Cota-parte do FPM	653.620,25	707.291,01	707.302,89	983.843,92	1.484.244,27	11.048.069,13	11.486.274,00
Cota-parte do ICMS	494.254,86	527.417,99	604.692,88	511.551,45	651.266,50	6.107.649,84	4.179.897,00
Cota-parte do IPVA	7.058,76	3.977,54	3.048,44	1.430,28	3.327,83	163.774,90	225.260,00
Cota-parte do ITR	0,00	430,67	350,57	0,00	6,08	1.024,90	341,00
Transferências da LC 87/96	1.989,34	1.989,34	1.989,34	1.989,34	1.989,34	23.872,08	21.353,00
Transferências da LC 61/89	1.853,80	1.773,11	1.897,60	2.104,94	2.219,33	20.533,27	12.523,00
Transferências do Fundeb	571.904,65	601.121,23	641.413,43	670.076,50	744.867,11	8.116.971,89	8.091.456,00
Outras transferências correntes	385.257,09	1.083.358,32	821.910,75	472.656,24	343.603,33	5.262.692,86	4.625.136,00
Outras receitas correntes	13.297,71	17.707,11	1.267,61	12.261,68	24.220,67	120.367,34	61.474,00
DEDUÇÕES (II)	231.749,24	248.575,48	263.856,26	300.183,90	334.721,62	3.312.805,14	3.185.130,00
Ded. de receita para formação do Fundeb	231.749,24	248.575,48	263.856,26	300.183,90	334.721,62	3.312.805,14	3.185.130,00
RECEITA CORRENTE LÍQUIDA (III)=(I-II)	1.973.033,47	2.778.377,76	2.577.347,32	2.402.015,86	3.023.584,36	28.367.112,79	26.556.251,00

FONTE: SISTEMA: Aspec Informática - UNIDADE RESPONSÁVEL: Prefeitura Municipal de Mucambo - DATA DA EMISSÃO: 30/01/2014 - HORA DA EMISSÃO: 15:32:42

6


N/A




Ceará  
Governo Municipal de Nucamba  
Consolidado

RREO - ANEXO 3 (LRF, Art. 53, inciso I)

RELATORIO RESUMIDO DA EXECUÇÃO ORÇAMENTARIA  
DEMONSTRATIVO DA RECEITA CORRENTE LÍQUIDA  
ORÇAMENTO FISCAL E DA SEGURIDADE SOCIAL  
6º bimestre de 2013 (até Dezembro)

  
WILEBALDO MELO AGUIAR  
Prefeito Municipal

  
SERV. CONTROL. CONTAB. INTERNS E  
EMPRESA CONTABIL

  
THAÍS AGUIAR PARENTE  
Secretária de Finanças

  
MAYARA LIMA ALCÂNTARA  
CONTROLADORA

Ceará  
 Governo Municipal de Mucambo  
 Consolidação

RELATÓRIO RESUMIDO DA EXECUÇÃO ORÇAMENTÁRIA  
 DEMONSTRATIVO DO RESULTADO NOMINAL  
 ORÇAMENTOS FISCAL E DA SEGURIDADE SOCIAL  
 6º Bimestre de 2013 (Novembro a Dezembro)

	S A L D O S			R\$ 1,00
	EM 31/DEZ/2012 (a)	EM SET/13 a OUT/13 (b)	EM NOV/13 a DEZ/13 (c)	
	<b>DÍVIDA FISCAL LÍQUIDA</b>			
DÍVIDA CONSOLIDADA (I)	2.311.638,50	2.071.746,96	4.090.898,78	
DEDUÇÕES (II)				
Disponibilidade de caixa bruta	224.207,39	837.911,73	0,00	
Demais haveres financeiros	3.006.086,69	4.301.534,44	2.485.217,91	
(-) Restos a pagar processados (exceto precatórios)	109.538,15	110.179,79	109.538,15	
	2.891.417,45	3.573.802,50	2.826.690,94	
DÍVIDA CONSOLIDADA LÍQUIDA (III) = (I - II)	2.087.431,11	1.233.835,23	4.090.898,78	
RECEITAS DE PRIVATIVAÇÕES (IV)	0,00	0,00	0,00	
PASSIVOS RECONHECIDOS (V)	0,00	0,00	0,00	
DÍVIDA FISCAL LÍQUIDA (VI) = (III + IV - V)	2.087.431,11	1.233.835,23	4.090.898,78	
<b>RESULTADO NOMINAL</b>				
		PERÍODO DE REFERÊNCIA		
		NO BIMESTRE (c-b)	ATÉ BIMESTRE (c-a)	
VALOR		2.857.063,55	2.003.467,67	
<b>DISCRIMINAÇÃO DA META FISCAL</b>				
		VALOR CORRENTE		
META DO RESULTADO NOMINAL FIXADA NO ANEXO DE METAS FISCAIS DA LDO PARA O EXERCÍCIO DE REFERÊNCIA			30.791.817,00	

NSA

8

Ceará  
 Governo Municipal de Mucambo  
 Consolidado

RELATÓRIO RESUMIDO DA EXECUÇÃO ORÇAMENTÁRIA  
 DEMONSTRATIVO DO RESULTADO NOMINAL  
 ORÇAMENTOS FISCAL E DA SEGURIDADE SOCIAL  
 6º Bimestre de 2013 (Novembro a Dezembro)

## REGIME PREVIDENCIÁRIO

DÍVIDA FISCAL LÍQUIDA PREVIDENCIÁRIA	S A L D O S		
	EM 31/DEZ/2012 (a)	EM SET/13 a OUT/13 (b)	EM NOV/13 a DEZ/13 (c)
DÍVIDA CONSOLIDADA PREVIDENCIÁRIA (VII)	0,00	0,00	0,00
Passivo atuarial	0,00	0,00	0,00
Demais dívidas	0,00	0,00	0,00
DEDUÇÕES (VIII)	0,00	0,00	0,00
Disponibilidade de caixa bruta	0,00	0,00	0,00
Investimentos	0,00	0,00	0,00
Demais haveres financeiros	0,00	0,00	0,00
(-) Restos a pagar processados	0,00	0,00	0,00
DÍVIDA CONSOLIDADA LÍQUIDA PREVIDENCIÁRIA (IX) = (VII - VIII)	0,00	0,00	0,00
PASSIVOS RECONHECIDOS (X)	0,00	0,00	0,00
DÍVIDA FISCAL LÍQUIDA PREVIDENCIÁRIA (XI) = (IX - X)	0,00	0,00	0,00

5 FONTE: SISTEMA: Aspec Informática - UNIDADE RESPONSÁVEL: Prefeitura Municipal de Mucambo - DATA DA EMISSÃO:30/01/2014 - HORA DA EMISSÃO:15:33:32

Nota - O valor do item 'II' somente será preenchido se for positivo.  
 - O valor do item 'VIII' somente será preenchido se for positivo.

N/A





ADMINISTRAÇÃO UM NOVO TEMPO

Ceará  
Governo Municipal de Mucambo  
Consolidado

RELATÓRIO RESUMIDO DA EXECUÇÃO ORÇAMENTÁRIA  
DEMONSTRATIVO DO RESULTADO NOMINAL  
ORÇAMENTOS FISCAL E DA SEGURIDADE SOCIAL  
6º Bimestre de 2013 (Novembro a Dezembro)

Pag.: 01

  
WILEBALDO MELO AGUIAR  
Prefeito Municipal

  
SERV. CONTROL. CONTAB. INTERMS. E  
EMPRESA CONTABIL

  
THAIS AGUIAR PARENTE  
Secretária de Finanças

  
NAYARA LIMA ALCÂNTARA  
CONTROLADORA

ADMINISTRAÇÃO UM NOVO TEMPO

Ceará  
 Governo Municipal de Mucambo  
 Consolidação

RELATÓRIO RESUMIDO DA EXECUÇÃO ORÇAMENTÁRIA  
 DEMONSTRATIVO DO RESULTADO PRIMÁRIO  
 ORÇAMENTOS FISCAL E DA SEGURIDADE SOCIAL  
 6º bimestre de 2013 (Novembro a Dezembro)

RREO - ANEXO 6 (LRF, Art. 53, inciso III)

R\$ 1,00

RECEITAS PRIMÁRIAS	PREVISÃO ATUALIZADA	RECEITAS REALIZADAS		
		Nº BIMESTRE	ATE O BIMESTRE	ATÉ O BIMESTRE ANO ANTERIOR
RECEITAS PRIMÁRIAS CORRENTES (I)	26.385.370,00	5.391.732,08	28.201.073,32	0,00
Receita tributária	335.527,00	164.948,39	648.655,05	0,00
IPTU	52.669,00	17.641,59	19.215,51	0,00
ISS	157.096,00	48.163,70	203.866,49	0,00
ITBI	1.850,00	200,00	7.446,53	0,00
IRRF	115.772,00	97.670,00	404.202,32	0,00
Outras receitas tributárias	8.185,00	1.273,10	13.924,20	0,00
Receita de contribuições	67.743,00	0,00	0,00	0,00
Outras receitas de contribuição	67.743,00	0,00	0,00	0,00
Receita patrimonial líquida	3.332,00	0,00	0,00	0,00
Receita patrimonial	174.233,00	33.848,14	166.039,47	0,00
(-) Aplicações financeiras	170.881,00	33.848,14	166.039,47	0,00
Transferências correntes	25.457.108,00	5.190.301,34	27.431.733,73	0,00
Cota-parte do FPM	9.189.018,00	2.068.366,63	8.932.331,63	0,00
Cota-parte do ICMS	3.343.917,00	930.254,40	4.947.494,34	0,00
Convênios	384.531,00	0,00	678.847,42	0,00
Outras transferências correntes	12.539.641,00	2.191.680,31	12.873.040,34	0,00
Demais receitas correntes	521.640,00	36.482,35	120.684,54	0,00
Dívida ativa	25.902,00	314,69	16.431,15	0,00
Diversas receitas correntes	495.738,00	36.157,66	104.233,39	0,00
RECEITAS DE CAPITAL (II)	4.235.566,00	0,00	186.852,38	0,00
Operações de crédito (III)	0,00	0,00	0,00	0,00
Avortização de empréstimos (IV)	0,00	0,00	0,00	0,00
Alienação de bens (V)	21.214,00	0,00	0,00	0,00
Transferências de capital	4.214.352,00	0,00	186.852,38	0,00
Convênios	2.607.433,00	0,00	186.852,38	0,00
Outras transferências de capital	1.606.919,00	0,00	0,00	0,00
RECEITAS PRIMÁRIAS DE CAPITAL (VI) = (II - III - IV - V)	4.214.352,00	0,00	186.852,38	0,00

N/A

8

ADMINISTRAÇÃO UM NOVO TEMPO

Ceará  
 Governo Municipal de Mucambo  
 Consolidação

RELATÓRIO RESUMIDO DA EXECUÇÃO ORÇAMENTÁRIA  
 DEMONSTRATIVO DO RESULTADO PRIMÁRIO  
 ORÇAMENTOS FISCAL E DA SEGURIDADE SOCIAL  
 6º Bimestre de 2013 (Novembro a Dezembro)

RECEITA PRIMÁRIA TOTAL (VII) = (I + IV) | 30.399.722,00 | 5.391.732,08 | 28.387.925,70 | 0,00

DESPESAS PRIMÁRIAS	DOTAÇÃO ATUALIZADA	DESPESAS LIQUIDADAS			DESPESAS EXECUTADAS			DESPESAS EXECUTADAS		
		NO BIMESTRE	ATÉ O BIMESTRE	INSCRITAS EM RESTOS A PAGAR NÃO PROCESSADOS NO ANO ATUAL	INSCRITAS EM RESTOS A PAGAR NÃO PROCESSADOS NO ANO ANTERIOR	DESP. LIQUIDADAS		INSCRITAS EM RESTOS A PAGAR NÃO PROCESSADOS NO ANO ANTERIOR		
						ATÉ O BIMESTRE	DO ANO ANTERIOR			
DESPESAS CORRENTES (VIII)	29.013.426,00	6.717.213,66	26.118.167,04	175.784,01	0,00	0,00	0,00	0,00	0,00	
Pessoal e encargos sociais	15.742.191,00	3.794.528,30	15.106.498,49	0,00	0,00	0,00	0,00	0,00	0,00	
Juros e encargos da dívida (IX)	40.130,00	0,00	0,00	0,00	0,00	0,00	0,00	0,00	0,00	
Outras despesas correntes	13.231.085,00	2.922.685,36	11.011.668,55	175.784,01	0,00	0,00	0,00	0,00	0,00	
DESPESAS PRIMÁRIAS CORRENTES (X) = (VIII - IX)	28.973.276,00	6.717.213,66	26.118.167,04	175.784,01	0,00	0,00	0,00	0,00	0,00	
DESPESAS DE CAPITAL (XI)	3.994.609,00	472.638,91	1.739.050,65	349.262,00	0,00	0,00	0,00	0,00	0,00	
Investimentos	3.617.147,00	451.374,07	1.467.782,27	349.262,00	0,00	0,00	0,00	0,00	0,00	
Inversões financeiras	11.216,00	0,00	10.112,00	0,00	0,00	0,00	0,00	0,00	0,00	
Concessão de empréstimos (XII)	0,00	0,00	0,00	0,00	0,00	0,00	0,00	0,00	0,00	
Aquisição de título de capital já integralizado (XIII)	0,00	0,00	0,00	0,00	0,00	0,00	0,00	0,00	0,00	
Demais inversões financeiras	11.216,00	0,00	10.112,00	0,00	0,00	0,00	0,00	0,00	0,00	
Amortização de dívida (XIV)	366.246,00	21.264,84	261.156,38	0,00	0,00	0,00	0,00	0,00	0,00	
DESPESAS PRIMÁRIAS DE CAPITAL (XV) = (XI - XII - XIII - XIV)	3.628.363,00	451.374,07	1.477.894,27	349.262,00	0,00	0,00	0,00	0,00	0,00	
Reserva de contingência (XVI)	132.782,00	0,00	0,00	0,00	0,00	0,00	0,00	0,00	0,00	
Reserva do RPPS (XVII)	0,00	0,00	0,00	0,00	0,00	0,00	0,00	0,00	0,00	
DESPESA PRIMÁRIA TOTAL (XVIII) = (X + XV + XVI + XVII)	32.734.421,00	7.168.587,73	28.121.107,32	28.121.107,32	0,00	0,00	0,00	0,00	0,00	
RESULTADO PRIMÁRIO (XIX) = (VII - XVIII)	-2.134.699,00	-1.776.855,65	266.818,38	266.818,38	0,00	0,00	0,00	0,00	0,00	
SALDOS DE EXERCÍCIOS ANTERIORES	-	-	-	-	-	-	-	-	-	

DISCRIMINAÇÃO DA META FISCAL

VALOR CORRENTE

*NSA*  



8


Ceará  
Governo Municipal de Mucambo  
Consolidado


RELATÓRIO RESUMIDO DA EXECUÇÃO ORÇAMENTÁRIA  
DEMONSTRATIVO DO RESULTADO PRIMÁRIO  
ORÇAMENTOS FISCAL E DA SEGURIDADE SOCIAL  
6º bimestre de 2013 (Novembro a Dezembro)

META DE RESULTADO PRIMÁRIO FIXADA NO ANEXO DE METAS FISCAIS DA LDO PARA O EXERCÍCIO DE REFERÊNCIA | 30.791.817,00 |

FONTE: SISTEMA: Aspec Informática - UNIDADE RESPONSÁVEL: Prefeitura Municipal de Mucambo - DATA DA EMISSÃO: 30/01/2014 - HORA DA EMISSÃO: 15:34:03

  
WILEBALDO MELO AGUIAR  
Prefeito Municipal

  
SERA-CONTROL CONTAB. CONT. INTERNOS E  
EMPRESA CONTABIL

  
THAIS AGUIAR PARENTE  
Secretaria de Finanças

  
NAYARA LIMA ALCANTARA  
CONTROLADORA

ADMINISTRAÇÃO UM NOVO TEMPO

Ceará  
 Governo Municipal de Mucambo  
 Consolidação

RELATÓRIO RESUMIDO DA EXECUÇÃO ORÇAMENTÁRIA  
 DEMONSTRATIVO DOS RESTOS A PAGAR  
 POR PODER E ÓRGÃO  
 ORÇAMENTOS FISCAL E DA SEGURIDADE SOCIAL  
 6º bimestre de 2013 (Novembro a Dezembro)

RREO - ANEXO 7 (LRF, Art. 53, inciso V)

PODER / ÓRGÃO	RESTOS A PAGAR PROCESSADOS				RESTOS A PAGAR NÃO PROCESSADOS				
	INSCRITOS		A PAGAR	PAGOS	INSCRITOS		CANCELADOS	PAGOS	A PAGAR
	EM EXERCÍCIOS ANTERIORES	EM 31 DE DEZ. EXERC. ANTERIOR			EM EXERCÍCIOS ANTERIORES	EM 31 DE DEZ. EXERC. ANTERIOR			
<b>RESTOS A PAGAR (EXCETO INTRA-ORÇAMENTÁRIO (1))</b>	1.004.556,86	2.910.235,49	1.899.338,45	2.015.453,90	108.501,44	3.112.185,06	1.734.032,06	0,00	1.486.634,4
Executivo	1.004.556,86	2.910.235,49	1.899.338,45	2.015.453,90	108.501,44	3.112.185,06	1.734.032,06	0,00	1.486.634,4
2008-SEC. DE AGRICULTURA E DESERV. ECONÔMICO	97.851,05	0,00	97.851,05	0,00	0,00	0,00	0,00	0,00	0,00
2009-SEC. DE EDUCAÇÃO E DESPORTO	6.361,11	0,00	6.361,11	0,00	0,00	0,00	0,00	0,00	0,00
2009-SECRETARIA DE SAÚDE	1.930,30	0,00	1.930,30	0,00	57.024,39	0,00	0,00	0,00	57.024,3
2009-SECRETARIA DE ADMINISTRAÇÃO E FINANÇAS	2.004,50	0,00	2.004,50	0,00	0,00	0,00	0,00	0,00	0,00
2009-SECRETARIA DE OBRAS E URBANISMO	1.027,58	0,00	1.027,58	0,00	0,00	0,00	0,00	0,00	0,00
2010-GABINETE DO PREFEITO	1.251,00	0,00	1.251,00	0,00	990,00	0,00	0,00	0,00	990,0
2010-SEC. MUNIC. CULTURA E TURISMO	11.215,00	0,00	11.215,00	0,00	0,00	0,00	0,00	0,00	0,00
2010-SECRETARIA DE EDUCAÇÃO	373.633,58	0,00	373.633,58	0,00	0,00	0,00	0,00	0,00	0,00
2010-SECRETARIA DE EDUCAÇÃO	27.085,91	0,00	27.085,91	0,00	34.015,95	0,00	0,00	0,00	34.015,9
2010-SECRETARIA DE SAÚDE	342.446,42	0,00	342.446,42	0,00	0,00	0,00	0,00	0,00	0,00
2010-SEC. MUN. DE TRABALHO E ASSIST. SOCIAL	73.678,38	0,00	73.678,38	0,00	861,00	0,00	0,00	0,00	861,0
2010-SECRETARIA DE FINANÇAS	37.808,73	0,00	37.808,73	0,00	50,00	0,00	0,00	0,00	50,0
2010-SEC. MUNIC. INFRA-ESTRUTURA E URBANISMO	1.155,00	0,00	1.155,00	0,00	0,00	0,00	0,00	0,00	0,00
2010-SEC. MUNIC. AGRIC. MEIO AMBI. REC. H. E TURISMO	13.157,00	0,00	13.157,00	0,00	0,00	0,00	0,00	0,00	0,00
2010-SEC. MUNIC. ESP. LAZER E JUVENTUDE	209,90	0,00	209,90	0,00	0,00	0,00	0,00	0,00	0,00
2011-PREFEITURA	0,00	0,00	0,00	0,00	4.950,00	0,00	0,00	0,00	4.950,0
2011-FME - FUNDO MUNICIPAL DE EDUCAÇÃO	6.208,00	0,00	6.208,00	0,00	7.407,60	0,00	0,00	0,00	7.407,6
2011-FUNDO MUNICIPAL DE SAÚDE	5.339,40	0,00	5.339,40	0,00	5.682,80	0,00	0,00	0,00	5.682,8
2011-FUNDO MUNICIPAL DE ASSISTENCIA SOCIAL	700,00	0,00	700,00	0,00	1.180,00	0,00	0,00	0,00	1.180,0
2011-PREFEITURA	891,00	0,00	891,00	0,00	119,70	0,00	0,00	0,00	119,7
2011-PREFEITURA	563,00	0,00	563,00	0,00	1.220,00	0,00	0,00	0,00	1.220,0
2011-SECRETARIA DE PLANEJAMENTO	40,00	0,00	40,00	0,00	0,00	0,00	0,00	0,00	0,00
2012-GABINETE DO PREFEITO	0,00	98.918,60	31.931,60	66.987,00	0,00	0,00	0,00	0,00	0,00

N/A

6

Ceará  
 Governo Municipal de Mucambo  
 Consolidação

RELATORIO RESUMIDO DA EXECUÇÃO ORÇAMENTARIO  
 DEMONSTRATIVO DOS RESTOS A PAGAR  
 POR PODER E ORGAO

Pag.: 01

ORÇAMENTOS FISCAL E DA SEGURIDADE SOCIAL		6º Bimestre de 2013 (Novembro a Dezembro)													
2012-SEC. MUNIC. CULTURA E TURISMO	0,00	11.199,00	0,00	0,00	11.199,00	0,00	0,00	0,00	0,00	0,00	0,00	0,00	0,00	0,00	0,00
2012-FUNDES	0,00	412.418,97	0,00	12.180,66	400.238,31	0,00	0,00	0,00	0,00	0,00	0,00	0,00	0,00	0,00	0,00
2012-FUNDE - FUNDO MUNICIPAL DE EDUCACAO	0,00	929.786,41	0,00	825.434,20	104.352,21	0,00	0,00	0,00	0,00	0,00	0,00	0,00	0,00	0,00	0,00
2012-FUNDO MUNICIPAL DE SAUDE - FMS	0,00	395.747,84	0,00	186.188,94	209.558,90	0,00	0,00	456.285,68	103.399,85	0,00	0,00	0,00	0,00	332.885,8	0,00
2012-FUNDO MUN. DE ASSISTENCIA SOCIAL -	0,00	19.787,50	0,00	6.637,40	13.150,10	0,00	0,00	0,00	0,00	0,00	0,00	0,00	0,00	0,00	0,00
2012-FUND. DA CRIANCA E ADOLESCENCIA - F	0,00	3.110,00	0,00	3.110,00	0,00	0,00	0,00	0,00	0,00	0,00	0,00	0,00	0,00	0,00	0,00
2012-SECRETARIA DE FINANÇAS	0,00	45.809,34	0,00	0,00	45.809,34	0,00	0,00	0,00	0,00	0,00	0,00	0,00	0,00	0,00	0,00
2012-SEC. MUNIC. INFRA-ESTRUTURA E URBAN	0,00	941.158,46	0,00	888.251,33	53.907,13	0,00	0,00	1.921.003,85	895.756,68	0,00	0,00	0,00	0,00	1.025.247,1	0,00
2012-SEC. MUNIC. AGRIC. MEIO AMB. REC. H	0,00	12.205,00	0,00	2.446,00	9.759,00	0,00	0,00	0,00	0,00	0,00	0,00	0,00	0,00	0,00	0,00
2012-SECRETARIA DE PLANEJAMENTO	0,00	5.747,00	0,00	0,00	5.747,00	0,00	0,00	0,00	0,00	0,00	0,00	0,00	0,00	0,00	0,00
2012-SEC. MUNIC. ESP. LAZER E JUVENTUDE	0,00	28.933,37	0,00	24.218,37	4.715,00	0,00	0,00	734.895,53	734.895,53	0,00	0,00	0,00	0,00	0,00	0,00
2012-SEC. COMERCIO E DESENV. SUSTENTAVEL	0,00	5.304,00	0,00	0,00	5.304,00	0,00	0,00	0,00	0,00	0,00	0,00	0,00	0,00	0,00	0,00
Legislativo	0,00	0,00	0,00	0,00	0,00	0,00	0,00	0,00	0,00	0,00	0,00	0,00	0,00	0,00	0,00
Judiciário	0,00	0,00	0,00	0,00	0,00	0,00	0,00	0,00	0,00	0,00	0,00	0,00	0,00	0,00	0,00
Ministerio Público	0,00	0,00	0,00	0,00	0,00	0,00	0,00	0,00	0,00	0,00	0,00	0,00	0,00	0,00	0,00
RESTOS A PAGAR (INTRA-ORÇAMENTARIO (II))	0,00	0,00	0,00	0,00	0,00	0,00	0,00	0,00	0,00	0,00	0,00	0,00	0,00	0,00	0,00
TOTAL (III)=(I)+(II)	1.004.556,86	2.910.235,49	0,00	2.015.453,90	1.899.338,45	108.501,44	3.112.185,06	1.734.051,06	1.734.051,06	0,00	0,00	0,00	0,00	1.486.634,4	0,00

FORNTE: SISTEMA: Aspec Informática - UNIDADE RESPONSÁVEL: Prefeitura Municipal de Mucambo - DATA DA EMISSÃO: 30/01/2014 - HORA DA EMISSÃO: 15:34:14

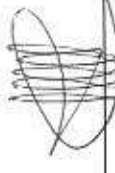
NOTAS: - Os movimentos de 'liquidação de restos a pagar', 'anulação de liquidação de restos a pagar', 'anulação de pagamento' e 'reinscrição' não possuem colunas específicas neste modelo do STM, tendo sido alocados na coluna mais semelhante.


- Mesmo que o balanço de 2013 esteja encerrado, neste relatório não constam os restos a pagar inscritos em 2013

P


N

RELATÓRIO RESUMIDO DA EXECUÇÃO ORÇAMENTÁRIA  
DEMONSTRATIVO DOS RESTOS A PAGAR  
POR PODER E ÓRGÃO  
ORÇAMENTOS FISCAL E DA SEGURIDADE SOCIAL  
6º Bimestre de 2013 (Novembro a Dezembro)

  
WILEBALDO MELO AGUIAR  
Prefeito Municipal

  
SERV. CONTROL. CONTAB. COM. INTERNOS E  
EMPRESA CONTABIL

  
THAIS AGUIAR PARENTE  
Secretária de Finanças

  
NATARA LIMA ALCANTARA  
CONTROLADORA

ADMINISTRAÇÃO UM NOVO TEMPO

Ceará  
 Governo Municipal de Mucambo  
 Consolidado

RELATORIO RESUMIDO DA EXECUÇÃO ORÇAMENTÁRIA  
 DEMONSTR. DAS RECEITAS E DESPESAS  
 COM MANUTENÇÃO E DESENV. DO ENSINO - MDE  
 ORÇAMENTOS FISCAL E DA SEGURIDADE SOCIAL  
 6º Bimestre de 2013 (Novembro a Dezembro)

RREO - ANEXO VIII (Lei 9.394/1996, Art. 72)

RECEITAS DO ENSINO

RECEITA RESULTANTE DE IMPOSTOS	PREVISÃO INICIAL	PREVISÃO ATUALIZADA (a)	NO BIMESTRE	RECEITAS REALIZADAS		(c) = (b/a)x100
				ATÉ O BIMESTRE (b)	%	
1 - RECEITAS DE IMPOSTOS	346.513,00	346.513,00	163.999,98	651.182,00	187,9	
1.1 - Receita resultante do imposto sobre a Propriedade Predial e Territorial Urbana - IPTU	65.355,00	65.355,00	17.966,28	35.666,66	54,5	
1.1.1 - IPTU	52.669,00	52.669,00	17.641,39	19.213,51	36,4	
1.1.2 - Multa, juros de mora e outros encargos do IPTU	569,00	569,00	0,00	0,00	0,0	
1.1.3 - Dívida ativa do IPTU	12.028,00	12.028,00	324,69	16.451,15	136,7	
1.1.4 - Multa, juros de mora, atualização monetária e outros encargos da dívida ativa do IPTU	89,00	89,00	0,00	0,00	0,0	
1.1.5 - Deduções da receita do IPTU	0,00	0,00	0,00	0,00	0,0	
1.2 - Receita resultante do imposto sobre transmissão 'inter vivos' - ITBI	3.182,00	3.182,00	209,00	7.446,33	234,0	
1.2.1 - ITBI	1.850,00	1.850,00	200,00	7.446,33	402,5	
1.2.2 - Multa, juros de mora e outros encargos do ITBI	1.332,00	1.332,00	0,00	0,00	0,0	
1.2.3 - Dívida ativa do ITBI	0,00	0,00	0,00	0,00	0,0	
1.2.4 - Multa, juros de mora, atualização monetária e outros encargos da dívida ativa do ITBI	0,00	0,00	0,00	0,00	0,0	
1.2.5 - Deduções da receita do ITBI	0,00	0,00	0,00	0,00	0,0	
1.3 - Receita resultante do imposto sobre serviços de qualquer natureza - ISS	162.249,00	162.249,00	48.163,70	203.866,49	125,6	
1.3.1 - ISS	157.096,00	157.096,00	48.163,70	203.866,49	129,7	
1.3.2 - Multa, juros de mora e outros encargos do ISS	574,00	574,00	0,00	0,00	0,0	
1.3.3 - Dívida ativa do ISS	4.007,00	4.007,00	0,00	0,00	0,0	
1.3.4 - Multa, juros de mora, atualização monetária e outros encargos da dívida ativa do ISS	572,00	572,00	0,00	0,00	0,0	
1.3.5 - Deduções da receita do ISS	0,00	0,00	0,00	0,00	0,0	
1.4 - Receita resultante do imposto de renda retido na fonte - IRRF	115.727,00	115.727,00	97.670,00	404.202,32	349,2	
1.4.1 - IRRF	115.727,00	115.727,00	97.670,00	404.202,32	349,2	
1.4.2 - Multa, juros de mora e outros encargos do IRRF	0,00	0,00	0,00	0,00	0,0	

NA



ADMINISTRAÇÃO UM NOVO TEMPO

Ceará  
Governador Municipal de Mucambo  
Consolidado

RELATÓRIO RESUMIDO DA EXECUÇÃO ORÇAMENTÁRIA  
DEMONSTR. DAS RECEITAS E DESPESAS  
COM MANUTENÇÃO E DESENV. DO ENSINO - MDE  
ORÇAMENTOS FISCAL E DA SEGURIDADE SOCIAL  
6º bimestre de 2013 (Novembro a Dezembro)

Pág.: 01

1.4.3 - Dívida ativa do IRRF	0,00	0,00	0,00	0,00	0,00
1.4.4 - Multa, juros de mora, atualização monetária e outros encargos da dívida ativa do IRRF	0,00	0,00	0,00	0,00	0,00
1.4.5 - Deduções da receita do IRRF	0,00	0,00	0,00	0,00	0,00
1.5 - Receita resultante do imposto territorial rural - ITR	0,00	0,00	0,00	0,00	0,00
1.5.1 - ITR	0,00	0,00	0,00	0,00	0,00
1.5.2 - Multa, juros de mora e outros encargos do ITR	0,00	0,00	0,00	0,00	0,00
1.5.3 - Dívida ativa do ITR	0,00	0,00	0,00	0,00	0,00
1.5.4 - Multa, juros de mora, atualização monetária e outros encargos da dívida ativa do ITR	0,00	0,00	0,00	0,00	0,00
1.5.5 - Deduções da receita do ITR	0,00	0,00	0,00	0,00	0,00
2 - RECEITA DE TRANSFERÊNCIAS CONSTITUCIONAIS E LEGAIS	15.925.646,00	15.975.646,00	15.975.646,00	17.364.874,12	109,00
2.1 - Cota parte do FPM	11.486.272,00	11.486.272,00	11.486.272,00	11.048.069,13	96,10
2.1.1 - Parcela referente à CF, art. 159, I, alínea b	4.179.897,00	4.179.897,00	4.179.897,00	6.107.649,84	146,10
2.1.2 - Parcela referente à CF, art. 159, I, alínea d	21.333,00	21.333,00	21.333,00	23.872,08	111,80
2.2 - Cota parte do ICMS	12.523,00	12.523,00	12.523,00	20.533,27	163,90
2.3 - ICMS - desoneração - L.C. 87/1996	341,00	341,00	341,00	1.024,90	300,50
2.4 - Cota parte IPI - Exportação	225.260,00	225.260,00	225.260,00	163.724,90	72,60
2.5 - Cota parte ITR	0,00	0,00	0,00	0,00	0,00
2.6 - Cota parte IPVA	0,00	0,00	0,00	0,00	0,00
2.7 - Cota parte IOF-ouro	0,00	0,00	0,00	0,00	0,00
3 - TOTAL DA RECEITA DE IMPOSTOS (1 + 2)	16.272.159,00	16.272.159,00	16.272.159,00	18.016.056,12	110,70

8

N/A

RECEITAS ADICIONAIS PARA FINANCIAMENTO DO ENSINO	PREVISÃO INICIAL	PREVISÃO ATUALIZADA (a)	RECEITAS REALIZADAS		(c) = (b/a)x100
			NO BIMESTRE	ATÉ O BIMESTRE (b)	
4 - RECEITAS DE APLICAÇÃO FINANCEIRA DE OUTROS RECURSOS DE IMPOSTOS VINCULADOS AO ENSINO	0,00	0,00	0,00	0,00	0,00
5 - RECEITAS DE TRANSFERÊNCIAS DO FNDE	621.766,00	621.766,00	179.407,77	1.115.672,98	179,40
5.1 - Transferências do salário-educação	305.600,00	305.600,00	26.131,20	288.962,29	94,50
5.2 - Outras transferências do FNDE	316.166,00	316.166,00	149.090,09	817.079,37	256,80
5.3 - Aplicação financeira dos recursos do FNDE	0,00	0,00	4.186,48	14.631,32	0,00

ADMINISTRAÇÃO UM NOVO TEMPO

Ceará  
 Governo Municipal de Mucambo  
 Consolidação

RELATÓRIO RESUMIDO DA EXECUÇÃO ORÇAMENTÁRIA  
 DEMONSTR. DAS RECEITAS E DESPESAS  
 COM MANUTENÇÃO E DESENV. DO ENSINO - MDE  
 ORÇAMENTOS FISCAL E DA SEGURIDADE SOCIAL  
 6º Bimestre de 2013 (Novembro a Dezembro)

6 - RECEITAS DE TRANSFERÊNCIAS DE CONVÊNIOS	834.105,00	3.580,18	244.459,06	29,3
6.1 - Transferências de convênios	834.105,00	0,00	216.853,16	26,0
6.2 - Aplicação financeira dos recursos de convênios	0,00	3.580,18	27.573,90	0,0
7 - RECEITA DE OPERAÇÕES DE CRÉDITO	0,00	0,00	0,00	0,0
8 - OUTRAS RECEITAS PARA FINANCIAMENTO DO ENSINO	0,00	0,00	0,00	0,0
9 - TOTAL DAS RECEITAS ADICIONAIS PARA FINANCIAMENTO DO ENSINO (4+5+6+7+8)	1.455.871,00	182.987,95	1.360.132,04	93,4

FUNDEB

RECEITAS DO FUNDEB	PREVISÃO INICIAL	PREVISÃO ATUALIZADA (a)	RECEITAS REALIZADAS		
			NO BIMESTRE	ATÉ O BIMESTRE (b)	% (c) = (b/a)x100
10 - RECEITAS DESTINADAS AO FUNDEB	3.185.130,00	3.185.130,00	634.905,52	3.312.805,14	104,0
10.1 - Cota-parte FPM destinado ao Fundeb (20% de 2.1.1)	2.297.234,00	2.297.234,00	399.771,56	2.115.717,50	92,1
10.2 - Cota-parte ICMS destinado ao Fundeb (20% de 2.2)	835.980,00	835.980,00	232.563,55	1.160.155,50	138,7
10.3 - Cota-parte ICMS-desonerção destinado ao Fundeb (20% de 2.3)	4.271,00	4.271,00	793,72	4.774,35	111,7
10.4 - Cota-parte IPI destinado ao Fundeb (20% de 2.4)	2.505,00	2.505,00	870,02	2.968,59	118,5
10.5 - Cota-parte ITR destinado ao Fundeb (20% de (1.5 + 2.5))	68,00	68,00	2,21	204,94	301,3
10.6 - Cota-parte IPVA destinado ao Fundeb (20% de 2.6)	45.052,00	45.052,00	2,51	28.984,26	64,3
11 - RECEITAS RECEBIDAS DO FUNDEB	8.091.436,00	8.091.436,00	1.474.859,79	8.162.343,27	100,8
11.1 - Transferência de recursos do Fundeb	6.116.117,00	6.116.117,00	1.108.542,93	6.287.366,41	102,8
11.2 - Complementação da União ao Fundeb	1.975.339,00	1.975.339,00	306.400,68	1.829.605,48	92,6
11.3 - Receita de aplicação financeira dos recursos do Fundeb	0,00	0,00	9.916,18	45.371,38	0,0
12 - RESULTADO LÍQUIDO DAS TRANSFERÊNCIAS DO FUNDEB (11.1 - 10)	2.930.987,00	2.930.987,00	473.637,41	2.974.561,27	101,4

[SE RESULTADO LÍQUIDO DA TRANSFERÊNCIA (11)>0] = ACRESCIMO RESULTANTE DAS TRANSFERÊNCIAS DO FUNDEB  
 [SE RESULTADO LÍQUIDO DA TRANSFERÊNCIA (11)<0] = DECREMENTO RESULTANTE DAS TRANSFERÊNCIAS DO FUNDEB

DESPESAS DO FUNDEB	DOTAÇÃO INICIAL	DOTAÇÃO ATUALIZADA	DESPESAS LIQUIDADAS		INSCRITAS EM RESTOS A PAGAR NÃO PROCESSADOS (g) =
			NO BIMESTRE	ATÉ O BIMESTRE	

ADMINISTRAÇÃO UM NOVO TEMPO

Ceará  
 Governo Municipal de Mucambo  
 Consolidado

RELATÓRIO RESUMIDO DA EXECUÇÃO ORÇAMENTÁRIA  
 DEMONSTR. DAS RECEITAS E DESPESAS  
 COM MANUTENÇÃO E DESENV. DO ENSINO - MDE  
 ORÇAMENTOS FISCAL E DA SEGURIDADE SOCIAL  
 6º Bimestre de 2013 (Novembro a Dezembro)

	(c)	(e)	(f)	((e+f)/d) x 100
13-PAGAMENTO DOS PROFISSIONAIS DO MAGISTÉRIO	3.567.860,88	1.296.641,26	3.913.869,05	87,00
13.1 - Com educação infantil	7.118,14	0,00	21.308,44	87,00
13.2 - Com educação fundamental	3.560.742,74	1.296.641,26	3.892.560,61	87,00
14-OUTRAS DESPESAS	3.726.400,12	562.609,37	4.153.608,46	87,00
14.1 - Com educação infantil	47.439,86	0,00	142.013,10	87,00
14.2 - Com educação fundamental	3.678.960,26	562.609,37	4.011.595,36	87,00
15 - Total de despesas do Fundeb	7.294.261,00	1.859.250,63	8.077.676,71	87,00

DEDUÇÕES PARA FINS DO LIMITE DO FUNDEB PARA PAGAMENTO DOS PROFISSIONAIS DO MAGISTÉRIO

	VALOR
16-Restos a pagar inscritos no exercício sem disponibilidade financeira de recursos do Fundeb	0,00
17-despesas custeadas com o 'superavit' financeiro do exercício anterior, do Fundeb	173.044,74
18-Total de deduções consideradas para fins do limite do Fundeb (16+17)	173.044,74

19-Mínimo de 60% do Fundeb na remuneração do magistério com educação infantil e ensino fundamental ((13-18)/11 x 100)%

CONTROLE DA UTILIZAÇÃO DE RECURSOS NO EXERCÍCIO SUBSEQUENTE

	VALOR
20-Recursos recebidos do fundeb em exercício anterior que não foram utilizados	190.612,37
21-Despesas custeadas com o saldo do item 20 até o bimestre atual	190.612,37

MANUTENÇÃO E DESENVOLVIMENTO DO ENSINO - DESPESAS CUSTEADAS COM A RECEITA RESULTANTE DE IMPOSTOS E RECURSOS DO FUNDEB

RECEITAS COM AÇÕES TÍPICAS DE MDE	PREVISÃO INICIAL	PREVISÃO ATUALIZADA (a)	RECEITAS REALIZADAS		
			NO BIMESTRE	ATÉ O BIMESTRE (b)	
				(c) = (b/a)x100	
22-Impostos e transferências destinadas à MDE (25% de 3)	4.068.039,75	4.068.039,75	952.000,92	4.504.014,03	110,7

8  
 N/A

ADMINISTRAÇÃO UM NOVO TEMPO

Ceará  
 Governo Municipal de Nucambo  
 Consolidado

RELATÓRIO RESUMIDO DA EXECUÇÃO ORÇAMENTÁRIA  
 DEMONSTR. DAS RECEITAS E DESPESAS  
 COM MANUTENÇÃO E DESENV. DO ENSINO - MDE  
 ORÇAMENTOS FISCAL E DA SEGURIDADE SOCIAL  
 6º Bimestre de 2013 (Novembro a Dezembro)

DESPESAS COM AÇÕES TÍPICAS DE MDE	DOTAÇÃO INICIAL	DOTAÇÃO ATUALIZADA (c)	DESPESAS LIQUIDADAS		INSCRITAS EM RESTOS A PAGAR NÃO PROCESSADOS (f)	$\frac{x}{(e+f)/d} \times 100$
			NO BIMESTRE	ATÉ O BIMESTRE (e)		
23-Educação infantil	2.037.212,00	990.745,54	176.740,57	849.225,38	75.055,63	93,87
23.1 - Despesas custeadas com recursos do Fundeb	54.558,00	186.385,54	0,00	163.321,54	0,00	87,94
23.2 - Despesas custeadas com outros recursos de impostos	1.982.654,00	804.360,00	176.740,57	685.903,84	75.055,63	94,88
24-Ensino Fundamental	9.915.996,00	11.929.090,00	2.661.926,33	10.505.804,77	53.557,50	88,18
24.1 - Despesas custeadas com recursos do Fundeb	7.239.703,00	9.073.687,00	1.859.250,63	7.904.155,97	10.199,20	87,18
24.2 - Despesas custeadas com outros recursos de impostos	2.676.293,00	2.855.403,00	802.675,70	2.601.648,80	43.358,30	92,00
25-Ensino médio	126.009,00	809,00	0,00	0,00	0,00	0,00
26-Ensino superior	49.140,00	193.390,00	67.884,56	192.381,84	0,00	99,00
27-Ensino profissional não integrado ao ensino regular	0,00	0,00	0,00	0,00	0,00	0,00
28-Outras	0,00	0,00	0,00	0,00	0,00	0,00
29 - Total de despesas com ações típicas de MDE	12.128.357,00	13.114.034,54	2.906.651,46	11.676.025,12	89,18	
<b>DEDUÇÕES CONSIDERADAS PARA FINS DO LIMITE CONSTITUCIONAL DO MDE</b>						
30-Resultado líquido das transferências do Fundeb					2.974.561,27	
31-Despesas custeadas com a complementação do Fundeb no exercício					1.829.605,48	
32-Receita de aplicação financeira dos recursos do Fundeb até o bimestre					45.371,38	
33-Despesas custeadas com superavit financeiro do exercício anterior do Fundeb					190.612,37	
34-Despesas custeadas com o superavit financeiro do exercício anterior, de outros recursos de impostos					1.376.839,92	
35-Restos a pagar inscritos no exercício sem disponibilidade financeira					151.393,51	
36-Cancelamento no exercício de restos a pagar inscritos com dispon. de recursos de impostos vinculados ao ensino					0,00	
37-Total das deduções para fins do limite constitucional					6.518.383,93	
38-Total das despesas para fins de limite ((23 + 24) - 37)					4.965.259,35	

0  
 N/A

ADMINISTRAÇÃO UM NOVO TEMPO

Ceará  
 Governo Municipal de Mucambo  
 Consolidado

RELATÓRIO RESUMIDO DA EXECUÇÃO ORÇAMENTÁRIA  
 DEMONSTR. DAS RECEITAS E DESPESAS  
 COM MANUTENÇÃO E DESENV. DO ENSINO - NDE  
 ORÇAMENTOS FISCAL E DA SEGURIDADE SOCIAL  
 6º Bimestre de 2013 (Novembro a Dezembro)

30-Minimo de 25% das receitas resultantes de impostos em MDE (36/3 x 100)%

OUTRAS INFORMAÇÕES PARA CONTROLE	DOTAÇÃO INICIAL	DOTAÇÃO ATUALIZADA (d)	DESPESAS LIQUIDADAS		INSCRITAS EM RESTOS A PAGAR NÃO PROCESSADOS (f)	((e+f)/d) x 100%
			NO BIMESTRE	ATÉ O BIMESTRE (e)		
40 - Despesas custeadas com a aplicação financeira de outros recursos	0,00	0,00	0,00	0,00	0,00	0,00
41 - Impostos vinculados ao ensino	131.585,70	131.585,70	44.433,40	131.585,70	0,00	100,00
41 - Despesas custeadas com a contribuição social do salário-educação	0,00	0,00	0,00	0,00	0,00	0,00
42 - Despesas custeadas com operações de crédito	0,00	0,00	0,00	0,00	0,00	0,00
43 - Despesas custeadas com outras receitas para financiamento do ensino	0,00	0,00	0,00	0,00	0,00	0,00
44 - Total de outras despesas custeadas com receitas adicionais para financiamento do ensino (40+41+42+43)	131.585,70	131.585,70	44.433,40	131.585,70	0,00	100,00
45 - Total geral de despesas com MDE (29+44)	12.259.942,70	13.245.620,24	2.951.084,86		11.807.610,82	89,00
RESTOS A PAGAR INSCRITOS COM DISPONIBILIDADE FINANCEIRA DE RECURSOS DE IMPOSTOS VINCULADOS AO ENSINO					A PAGAR ATÉ O BIMESTRE	CANCELADAS ATÉ (g)
46 - Restos a pagar de despesas com MDE					0,00	0,00

8  
 NDA

FLUXO FINANCEIRO DOS RECURSOS	FUNDEF (h)	FUNDEF
38-SALDO FINANCEIRO DO FUNDEF EM 31 DE DEZEMBRO DO EXERCÍCIO ANTERIOR	190.612,37	0,00
38.1-(+) INGRESSO DE RECURSOS DO FUNDEF ATÉ O BIMESTRE	8.116.911,89	0,00
38.2-(-) PAGAMENTOS EFETUADOS ATÉ O BIMESTRE	8.182.685,01	0,00
38.3-(+) RECEITA DE APLICAÇÃO FINANCEIRA DOS RECURSOS DO FUNDEF ATÉ O BIMESTRE	45.371,38	0,00
39-(-) SALDO FINANCEIRO DO FUNDEF NO EXERCÍCIO ATUAL	170.270,63	0,00


FONTE: SISTEMA: ASPEC Informática - UNIDADE RESPONSÁVEL: Prefeitura Municipal de Mucambo - DATA DA EMISSÃO: 30/01/2014 - HORA DA EMISSÃO: 15:34:48

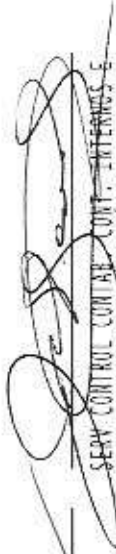
Notas: - O item 35 exibirá, nos bimestres anteriores a dezembro, o 'valor liquidado e a pagar' sem disponibilidade financeira, para que já se tenha uma 'prévia' do valor a

Ceará  
Governo Municipal de Mucambo  
Consolidado

RELATÓRIO RESUMIDO DA EXECUÇÃO ORÇAMENTÁRIA  
DEMONSTR. DAS RECEITAS E DESPESAS  
COM MANUTENÇÃO E DESENV. DO ENSINO - MDE  
ORÇAMENTOS FISCAL E DA SEGURIDADE SOCIAL  
6º bimestre de 2013 (Novembro a Dezembro)

que será deduzido em dezembro. Isto permite que se tenha conhecimento antecipado de deduções que só seriam exibidas em dezembro.

  
NILSALDO MELO AGUIAR  
Prefeito Municipal

  
SERV. CONTROL. CONTAB. INTENS. E  
EMPRESA CONTABIL

  
THAIS AGUIAR PARENTE  
Secretaria de Finanças

  
NAYARA LIMA ALCÂNTARA  
CONTROLADORA

ADMINISTRAÇÃO UM NOVO TEMPO

Ceará  
 Governo Municipal de Mucambo  
 Consórcio

RELATÓRIO RESUMIDO DA EXECUÇÃO ORÇAMENTÁRIA  
 DEMONSTRATIVO DAS RECEITAS DE IMPOSTOS E  
 DAS DESPESAS PRÓPRIAS COM SAÚDE  
 ORÇAMENTOS FISCAL E DA SEGURIDADE SOCIAL  
 6º bimestre de 2013 (Novembro a dezembro)

RREO - ANEXO XII(LC 141/2012, art.35)

R\$ 1

RECEITAS	PREVISÃO INICIAL	PREVISÃO ATUALIZADA (a)	RECEITAS REALIZADAS	
			ATÉ O BIMESTRE (b)	% (c) = (b/a)x100
<b>RECEITAS DE IMPOSTOS LÍQUIDA (I)</b>	346.513,00	346.513,00	651.182,00	187,9
Imposto Predial e Territorial Urbano - IPTU	52.669,00	52.669,00	19.215,51	36,4
Imposto sobre Transmissão de Bens Intervivos - ITBI	1.850,00	1.850,00	7.446,53	402,5
Imposto sobre Serviços de Qualquer Natureza - ISS	157.096,00	157.096,00	203.866,49	129,7
Imposto de Renda Retido na Fonte - IRRF	115.727,00	115.727,00	404.202,32	349,2
Imposto Territorial Rural - ITR	0,00	0,00	0,00	0,0
Multas, juros de mora e outros encargos de impostos	2.475,00	2.475,00	0,00	0,0
Dívida ativa de impostos	16.035,00	16.035,00	16.451,15	102,6
Multas, juros de mora, atualização monetária e outros encargos da dívida ativa de impostos	661,00	661,00	0,00	0,0
<b>RECEITAS DE TRANSFERÊNCIAS CONSTITUCIONAIS E LEGAIS (II)</b>	15.925.646,00	15.925.646,00	17.364.874,12	109,0
Cota Parte FPN	11.486.272,00	11.486.272,00	11.048.069,13	96,1
Cota Parte ITR	341,00	341,00	1.024,90	300,5
Cota Parte IPVA	225.260,00	225.260,00	163.724,90	72,6
Cota Parte ICMS	4.179.897,00	4.179.897,00	6.107.649,84	146,1
Cota Parte IPI - Exportação	12.523,00	12.523,00	20.533,77	163,9
Compensações Financeiras Provenientes de Impostos e Transferências constitucionais	21.333,00	21.333,00	23.872,08	111,8
Desoneração ICMS	21.333,00	21.333,00	23.872,08	111,8
Outras	0,00	0,00	0,00	0,0
<b>TOTAL DE RECEITAS PARA PURAÇÃO DA APLICAÇÃO EM AÇÕES E SERVIÇOS PÚBLICOS DE SAÚDE(III) = I+II</b>	16.272.159,00	16.272.159,00	18.016.056,12	110,7

RECEITAS ADICIONAIS PARA FINANCIAMENTO DA SAÚDE	PREVISÃO INICIAL	PREVISÃO ATUALIZADA (a)	RECEITAS REALIZADAS	
			ATÉ O BIMESTRE (b)	% (c) = (b/a)x100
<b>TRANSFERÊNCIAS DE RECURSOS DO SISTEMA ÚNICO DE SAÚDE - SUS (II)</b>	4.262.120,00	4.262.120,00	2.838.192,65	66,5
Da União para o município	3.440.671,00	3.440.671,00	2.838.192,65	82,4

N/A

5

ADMINISTRAÇÃO UM NOVO TEMPO

RELATORIO RESUMIDO DA EXECUÇÃO ORÇAMENTARIA  
DEMONSTRATIVO DAS RECEITAS DE IMPOSTOS E  
DAS DESPESAS PRÓPRIAS COM SAÚDE  
ORÇAMENTOS FISCAL E DA SEGURIDADE SOCIAL  
6º Bimestre de 2013 (Novembro a Dezembro)

Ceará  
Governo Municipal de Mucambo  
Consolidado

Pag.: 01

Do estado para o município	368.788,00	368.788,00	0,00	0,00
Provenientes de Outros Municípios	0,00	0,00	0,00	0,00
Outras receitas do SUS	452.661,00	452.661,00	0,00	0,00
RECEITAS DE OPERAÇÕES DE CRÉDITO VINCULADAS À SAÚDE	0,00	0,00	0,00	0,00
OUTRAS RECEITAS ORÇAMENTÁRIAS	26.183.184,00	26.183.184,00	25.064.590,52	95,7
<b>TOTAL DE RECEITAS ADICIONAIS PARA FINANCIAMENTO DA SAÚDE</b>	<b>30.791.817,00</b>	<b>30.791.817,00</b>	<b>28.553.965,17</b>	<b>92,7</b>

DESPESAS COM SAÚDE (por grupo de natureza de despesa)	DOTAÇÃO INICIAL	DOTAÇÃO ATUALIZADA (c)	DESP. LIQUID.		INSCRITAS EM RESTOS A PAGAR NÃO PROCESSADOS (e)	$\frac{b}{((d+e)/c)} \times 100$
			ATÉ O BIMESTRE (d)	ATÉ O BIMESTRE (e)		
<b>DESPESAS CORRENTES</b>	<b>6.898.041,00</b>	<b>8.439.758,00</b>	<b>7.200.058,54</b>	<b>39.462,52</b>	<b>85,7</b>	
Pessoal e encargos sociais	2.713.430,00	3.624.403,00	3.340.882,57	0,00	92,1	
Juros e encargos da dívida	0,00	0,00	0,00	0,00	0,0	
Outras despesas correntes	4.184.611,00	4.815.355,00	3.859.175,97	39.462,52	80,9	
<b>DESPESAS DE CAPITAL</b>	<b>798.523,00</b>	<b>1.360.470,10</b>	<b>551.251,35</b>	<b>274.206,37</b>	<b>60,6</b>	
Investimentos	753.288,00	1.355.079,10	546.251,35	274.206,37	60,3	
Inversões financeiras	3.435,00	5.435,00	5.000,00	0,00	92,0	
Amortização de dívidas	42.800,00	6,00	0,00	0,00	0,0	
<b>TOTAL DE DESPESAS (IV)</b>	<b>7.696.564,00</b>	<b>9.800.228,10</b>	<b>8.064.978,78</b>	<b>8.064.978,78</b>	<b>82,2</b>	

DESPESAS PRÓPRIAS COM AÇÕES E SERVIÇOS PÚBLICOS DE SAÚDE	DOTAÇÃO INICIAL	DOTAÇÃO ATUALIZADA	DESP. LIQUID.		INSCRITAS EM RESTOS A PAGAR NÃO PROCESSADOS (e)	$\frac{b}{((d+e)/c)} \times 100$
			ATÉ O BIMESTRE (d)	ATÉ O BIMESTRE (e)		
<b>DESPESAS COM SAÚDE (V) = (IV)</b>	<b>7.696.564,00</b>	<b>9.800.228,10</b>	<b>7.751.309,89</b>	<b>313.668,89</b>	<b>100,0</b>	
(-) DESPESAS COM INATIVOS E PENSIONISTAS	0,00	0,00	0,00	0,00	0,0	
(-) DESPESAS CUSTEADAS COM OUTROS RECURSOS DESTINADOS À SAÚDE	2.838.192,65	2.838.192,65	2.838.192,65	0,00	35,1	
Recursos de transferências do sistema único de saúde - SUS	2.838.192,65	2.838.192,65	2.838.192,65	0,00	35,1	
Recursos de operações de crédito	0,00	0,00	0,00	0,00	0,0	

5  
N/A



ADMINISTRAÇÃO UM NOVO TEMPO

Ceará  
 Governo Municipal de Mucambo  
 Consolidado

RELATÓRIO RESUMIDO DA EXECUÇÃO ORÇAMENTÁRIA  
 DEMONSTRATIVO DAS RECEITAS DE IMPOSTOS E  
 DAS DESPESAS PRÓPRIAS COM SAÚDE  
 ORÇAMENTOS FISCAL E DA SEGURIDADE SOCIAL  
 6º bimestre de 2013 (Novembro a Dezembro)

Pág.: 01

OUTROS RECURSOS	0,00	0,00	0,00	0,00	0,00
(-) RESTOS A PAGAR INSCRITOS NO EXERCÍCIO SEM DISPONIBILIDADE FINANCEIRA DE RECURSOS PRÓPRIOS VINCULADOS					0,00
TOTAL DE DESPESAS PRÓPRIAS COM AÇÕES E SERVIÇOS PÚBLICOS DE SAÚDE (VI)	4.858.371,35	6.962.035,45		5.226.786,13	64,8
CONTROLE DE RESTOS A PAGAR VINCULADOS À SAÚDE					
INSCRITOS EM EXERCÍCIOS ANTERIORES					
RESTOS A PAGAR INSCRITOS COM DISPONIBILIDADE FINANCEIRA DE RECURSO PRÓPRIO VINCULADO					
INSCRITOS EM EXERC. ANTERIORES					
CANCELADO NO EXERC. ATUAL (h)					
RESTOS A PAGAR DE DESPESAS PRÓPRIAS COM AÇÕES E SERVIÇOS PÚBLICOS DE SAÚDE (VII)	1.156.056,98				0,00
PARTICIPAÇÃO DAS DESPESAS COM AÇÕES E SERVIÇOS PÚBLICOS DE SAÚDE NA RECEITA DE IMPOSTOS LÍQUIDA E TRANSFERÊNCIAS CONSTITUCIONAIS E LEGAIS - LIMITE CONSTITUCIONAL (S) $((VI-VIII(h))/(VIII))*100$					
29,0					
DESPESAS COM SAÚDE					
(por subfunção)					
Atenção básica	2.714.383,00	2.506.294,10	1.257.301,56	277.098,37	19,0
Assistência hospitalar e ambulatorial	2.159.449,00	2.866.093,00	2.336.360,79	24.185,83	29,2
Suporte profilático e terapêutico	171.704,00	108.704,00	21.828,72	0,00	0,2
Vigilância sanitária	125.890,00	28.990,00	6.075,72	0,00	0,0
Vigilância epidemiológica	129.015,00	113.515,00	37.178,48	0,00	0,4
Alimentação e nutrição	0,00	0,00	0,00	0,00	0,0
Outras subfunções	2.396.623,00	4.177.132,00	4.092.515,12	12.384,69	50,8
TOTAL DE DESPESAS	7.696.564,00	9.800.228,10		8.064.978,78	100,0
FONTE: SISTEMA: Aspec Informática - UNIDADE RESPONSÁVEL: Prefeitura Municipal de Mucambo - DATA DA EMISSÃO: 30/01/2014 - HORA DA EMISSÃO: 15:35:25					


6  
 NUN


ADMINISTRAÇÃO UM NOVO TEMPO

Ceará  
Governo Municipal de Mucambo  
Consolidado

RELATÓRIO RESUMIDO DA EXECUÇÃO ORÇAMENTÁRIA  
DEMONSTRATIVO DAS RECEITAS DE IMPOSTOS E  
DAS DESPESAS PRÓPRIAS COM SAÚDE  
ORÇAMENTOS FISCAL E DA SEGURIDADE SOCIAL  
6º Bimestre de 2013 (Novembro a Dezembro)

Pag.: 01

  
WILEBALDO NEIAS AGUIAR  
Prefeito Municipal

  
SERV. CONTROL. CONTAB. COM. INTERNOS E  
EMPRESA CONTABIL

  
THAIS AGUIAR PARENTE  
Secretária de Finanças

  
NAYARA LIMA ALCANTARA  
CONTROLADORA

Ceará  
 Governo Municipal de Mucambo  
 Consolidado

RELATÓRIO RESUMIDO DA EXECUÇÃO ORÇAMENTÁRIA  
 DEMONSTRATIVO DAS PARCELIAS PÚBLICO-PRIVADAS  
 ORÇAMENTOS FISCAL E DA SEGURIDADE SOCIAL  
 6º bimestre de 2013 (Novembro a Dezembro)

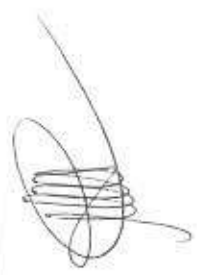
RREO - ANEXO 13 (Lei no. 11.079 de 30.12.2004, arts 22, 25 e 28.)

R\$ 1,00

ESPECIFICAÇÃO	SALDO TOTAL EM 31 DE DEZEMBRO DO EXERCÍCIO ANTERIOR (a)	REGISTROS EFETUADOS EM EXERCÍCIO ATUAL		SALDO TOTAL (c)=(a+b)
		No bimestre	Até o bimestre (b)	
TOTAL DE ATIVOS				
Direitos futuros				
Ativos contabilizados na SPE				
Contrapartida para provisões de PPP				
TOTAL DE PASSIVOS(I)				
Obrigações não relacionadas a serviços				
Contrapartida para ativos da SPE				
Provisões de PPP				
GARANTIAS DE PPP (II)				
SALDO LÍQUIDO DE PASSIVOS DE PPP (III) = ( I-II )				
PASSIVOS CONTINGENTES				
Contraprestações futuras				
RISCOS NÃO PROVISIONADOS				
OUTROS PASSIVOS CONTINGENTES				
ATIVOS CONTINGENTES				
Serviços futuros				
Outros ativos contingentes				

8

N/A




Ceará  
 Governo Municipal de Mucambo  
 Consórcio


RELATORIO RESUMIDO DA EXECUÇÃO ORÇAMENTÁRIO  
 DEMONSTRATIVO DAS PARCERIAS PÚBLICO-PRIVADAS  
 ORÇAMENTOS FISCAL E DA SEGURIDADE SOCIAL  
 6º Bimestre de 2013 (Novembro a Dezembro)


DESPESAS DE PPP	EXERCÍCIO ANTERIOR	EXERCÍCIO CORRENTE (EC)	<EC + 1>	<EC + 2>	<EC + 3>	<EC + 4>	<EC + 5>	<EC + 6>	<EC + 7>	<EC + 8>	<EC + 9>
Do ente federado											
Das estatais não-dependentes											
TOTAL DAS DESPESAS											
RECEITA CORRENTE LÍQUIDA(RCL)											
TOTAL DAS DESPESAS / RCL (X)											


Nota:

FONTE: SISTEMA: Aspec Informática - UNIDADE RESPONSÁVEL: Prefeitura Municipal de Mucambo - DATA DA EMISSÃO: 30/01/2014 - HORA DA EMISSÃO: 13:35:36

  
 WELLINGTON NERY AGUIAR  
 Prefeito Municipal

  
 SERYA CONTABIL - EMPRESA CONTABIL  
 INTERNOS E

  
 THAIS AGUIAR PARENTE  
 Secretária de Finanças

  
 MAYARA LIMA ALCANTARA  
 CONTROLADORA

Ceará  
 Governo Municipal de Mucambo  
 Consolidação

RELATÓRIO RESUMIDO DA EXECUÇÃO ORÇAMENTÁRIA  
 DEMONSTRATIVO DAS RECEITAS DE OPERAÇÕES DE CRÉDITO E DESPESAS DE CAPITAL  
 ORÇAMENTO FISCAL E DA SEGURIDADE SOCIAL  
 6º bimestre de 2013 (Novembro a Dezembro)

Pag.: 01

RREO - ANEXO IX (LRF, Art. 53, parágrafo 1, inciso I)

R\$ 1

RECEITAS	PREVISÃO ATUALIZADA (a)	RECEITAS REALIZADAS		SALDO A REALIZAR (a-b)
		Até o bimestre (b)		
RECEITAS DE OPERAÇÕES DE CRÉDITO (I)	0,00	0,00	0,00	0,00
DESPESAS	DOTAÇÃO ATUALIZADA (d)	DESPESAS EXECUTADAS Até o Bimestre		SALDO A EXECUTAR (g)=(d)-(e+f)
		LIQUIDADAS (e)	INSCRITAS EM RESTOS A PAGAR NÃO PROCESSADOS (f)	
DESPESAS DE CAPITAL	3.994.609,00	1.739.050,65	349.262,00	1.906.296,35
(-) Incentivos Fiscais a Contribuinte	0,00	0,00	0,00	0,00
(-) Incentivos Fiscais a Contribuinte por Instituições Financeiras	0,00	0,00	0,00	0,00
DESPESAS DE CAPITAL LIQUIDAS (II)	3.994.609,00	1.739.050,65	349.262,00	1.906.296,35
RESULTADO PARA APURAÇÃO DA REGRA DE OURO (III)=(I-II)	-3.994.609,00	-2.088.312,65		-1.906.296,35

FONTE: SISTEMA: Aspec Informática - UNIDADE RESPONSÁVEL: Prefeitura Municipal de Mucambo - DATA DA EMISSÃO: 30/01/2014 - HORA DA EMISSÃO: 15:27:18

WILIBALDO MELLO AGUIAR

SENA CONTROL CONTAB. CONT. INTERIORS E

Ceará  
Governo Municipal de Mucambo  
Consolidado

RELATÓRIO RESUMIDO DA EXECUÇÃO ORÇAMENTÁRIA  
DEMONSTRATIVO DAS RECEITAS DE OPERAÇÕES DE CRÉDITO E DESPESAS DE CAPITAL  
ORÇAMENTO FISCAL E DA SEGURIDADE SOCIAL  
6º bimestre de 2013 (Novembro a Dezembro)

Pag.: 01

RREO - ANEXO IX (LRF, Art. 53, parágrafo 1, inciso I)

Prefeito Municipal

EMPRESA CONTÁBIL

R\$ 1

Thais Aguiar Parente Nayara Lima Alcântara  
THAIS AGUIAR PARENTE  
Secretária de Finanças  
NAYARA LIMA ALCÂNTARA  
CONTROLADORA

ADMINISTRAÇÃO UM NOVO TEMPO

Ceará  
Governo Municipal de Mucambo  
Consolidado

RELATÓRIO RESUMIDO DA EXECUÇÃO ORÇAMENTÁRIA  
DEMONSTRATIVO DA RECEITA DE ALIENAÇÃO DE ATIVOS E APLICAÇÃO DOS RECURSOS  
ORÇAMENTO FISCAL E DA SEGURIDADE SOCIAL  
6º bimestre de 2013 (Novembro a Dezembro)

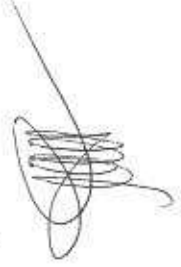
Pag.: 01

RR00 - ANEXO XI (LRF, Art.53, parágrafo 1º inciso III)

R\$ 1

RECEITAS	PREVISÃO ATUALIZADA (a)	RECEITAS REALIZADAS (b)	SALDO A REALIZAR (c)=(a-b)
RECEITAS DE CAPITAL - ALIENAÇÃO DE ATIVOS	21.214,00	0,00	21.214,00
Alienação de bens móveis	14.143,00	0,00	14.143,00
Alienação de bens imóveis	7.071,00	0,00	7.071,00
<b>DESPESAS</b>			
(APLICAÇÃO DOS RECURSOS DA ALIENAÇÃO DE ATIVOS)			
APLICAÇÃO DOS RECURSOS DA ALIENAÇÃO DE ATIVOS			
DESPESAS DE CAPITAL			
Investimentos			
Inversões financeiras			
Amortização de dívidas			
DESPESAS CORRENTES DO REGIME DE PREVIDÊNCIA			
Regime Próprio de Previdência dos Servidores			
SALDO FINANCEIRO A APLICAR	<EXERCÍCIO ANTERIOR> (h)	<EXERCÍCIO> (i) = (b) - (e+f)	SALDO ATUAL (j)=(h+i)
VALOR (III)			

FONTE: SISTEMA: Aspec Informática - UNIDADE RESPONSÁVEL: Prefeitura Municipal de Mucambo - DATA DA EMISSÃO: 30/01/2014 - HORA DA EMISSÃO: 15:27:55




N/A




Ceará  
Governo Municipal de Nucamão  
Consolidado

RELATÓRIO RESUMIDO DA EXECUÇÃO ORÇAMENTÁRIA  
DEMONSTRATIVO DA RECEITA DE ALIENAÇÃO DE ATIVOS E APLICAÇÃO DOS RECURSOS  
ORÇAMENTO FISCAL E DA SEGURIDADE SOCIAL  
6º bimestre de 2013 (Novembro a Dezembro)

RREO - ANEXO XI (LRF, Art. 53, parágrafo 1º inciso III)

  
WILEBALDO NOGUEIRA AGUIAR  
Prefeito Municipal

  
SENH CONTROL CONTAB - CONT. INTERMOS-E  
EMPRESA CONTABIL

  
THAIS AGUIAR PARENTE  
Secretária de Finanças

  
NAYARA LIMA ALCANTARA  
CONTROLADORA




Ceará  
 Governo Municipal de Mucambo  
 Consolidado

RELATÓRIO RESUMIDO DA EXECUÇÃO ORÇAMENTÁRIA  
 DEMONSTRATIVO DA PROJEÇÃO ATUARIAL DO REGIME PRÓPRIO DE PREVIDÊNCIA SOCIAL DOS SERVIDORES PÚBLICOS  
 ORÇAMENTOS FISCAL E DA SEGURIDADE SOCIAL  
 6º Bimestre de 2013 (Novembro a Dezembro)

RREO - ANEXO X (LRF, Art 53, § 10, inciso II) R\$ 1,00

EXERCÍCIO	RECEITAS PREVIDENCIÁRIAS (a)	DESPESAS PREVIDENCIÁRIAS (b)	RESULTADO PREVIDENCIÁRIO (c)=(a-b)	SALDO FINANCEIRO DO EXERCÍCIO (d)=(c - exercício anterior) + (c)
-----------	------------------------------------	------------------------------------	--	--

FONTE: SISTEMA: Aspec Informática - UNIDADE RESPONSÁVEL: Prefeitura Municipal de Mucambo - DATA DA EMISSÃO: 30/01/2014 - HORA DA EMISSÃO: 15:28:02

  
 WILEBALDO MELO AGUIAR  
 Prefeito Municipal

  
 SERV. CONTROL. CONTAB. CONT. INTERNOS E  
 EMPRESA CONTÁBIL

  
 THAIS AGUIAR PARENTE  
 Secretária de Finanças

  
 NAYARA LIMA ALCÂNTARA  
 CONTROLADORA

ADMINISTRAÇÃO UM NOVO TEMPO

Ceará  
 Governo Municipal de Mucambo  
 Consolidação

RELATÓRIO RESUMIDO DA EXECUÇÃO ORÇAMENTÁRIA  
 DEMONSTRATIVO SIMPLIFICADO DO REL. RESUMIDO DA EXECUÇÃO ORÇAMENTÁRIA  
 ORÇAMENTOS FISCAL E DA SEGURIDADE SOCIAL  
 6º bimestre de 2013 (Novembro a Dezembro)

LRF, Art. 48, Anexo XIV R\$ 1,00

BALANÇO ORÇAMENTÁRIO	No Bimestre	Até o Bimestre
<b>RECEITAS</b>		
Previsão Inicial da Receita	-	30.791.817,00
Previsão Atualizada da Receita	-	30.791.817,00
Receitas Realizadas	5.425.380,22	28.553.965,17
Deficit Orçamentário	-	0,00
Saldos de Exercícios Anteriores (utilizados para créditos adicionais)	-	0,00
<b>DESPESAS</b>		
Dotação inicial	-	30.791.817,00
Créditos Adicionais	-	2.349.000,00
Dotação Atualizada	-	33.140.817,00
Despesas Empenhadas	3.934.445,02	28.382.263,70
Despesas Executadas	7.189.852,57	28.382.263,70
Liquidadas	7.189.852,57	27.857.217,69
Inscritas em restos a pagar não processados	-	525.046,01
Superavit Orçamentário	-	171.701,47
<b>DESPESAS POR FUNÇÃO/SUBFUNÇÃO</b>	<b>No Bimestre</b>	<b>Até o Bimestre</b>
Despesas Empenhadas	3.934.445,02	28.382.263,70
Despesas Executadas	7.189.852,57	28.382.263,70
Liquidadas	7.189.852,57	27.857.217,69
Inscritas em restos a pagar não processados	-	525.046,01
<b>RECEITA CORRENTE LÍQUIDA - RCL</b>	<b>Até o Bimestre</b>	
Receita Corrente Líquida		28.367.112,79
<b>RECEITAS E DESPESAS DOS REGIMES DE PREVIDÊNCIA</b>	<b>No Bimestre</b>	<b>Até o Bimestre</b>
Regime Próprio de Previdência Social dos Servidores Públicos		
Receitas Previdenciárias Realizadas (IV)	0,00	0,00
Despesas Previdenciárias Executadas (V)	0,00	0,00

W.A

6

Ceará  
 Governo Municipal de Mucambo  
 Consolidado

RELATÓRIO RESUMIDO DA EXECUÇÃO ORÇAMENTÁRIA  
 DEMONSTRATIVO SIMPLIFICADO DO REL. RESUMIDO DA EXECUÇÃO ORÇAMENTÁRIA  
 ORÇAMENTOS FISCAL E DA SEGURIDADE SOCIAL  
 6º bimestre de 2013 (Novembro a Dezembro)

Liquidadas	0,00	0,00
Inscritas em restos a pagar não liquidados (VI)=(IV - V)	-	0,00
Resultado Previdenciário	0,00	0,00

## RESULTADOS NOMINAL E PRIMÁRIO

	Meta fixada no ANF da LDO (a)	resultado apurado até o bimestre (b)	% em relação à meta (b/a)
Resultado Nominal	30.791.817,00	2.003.467,67	6,51 %
Resultado Primário	30.791.817,00	266.818,38	0,87 %

## RESTOS A PAGAR POR PODER E MINISTÉRIO PÚBLICO

	Inscrição	Cancelamento Até o Bimestre	Pagamento Até o Bimestre	Saldo a Pagar
<b>RESTOS A PAGAR PROCESSADOS</b>				
Poder Executivo	3.914.792,35	0,00	2.015.453,90	1.899.338,45
Poder Legislativo	0,00	0,00	0,00	0,00
Poder Judiciário	0,00	0,00	0,00	0,00
Ministério Público	0,00	0,00	0,00	0,00
<b>RESTOS A PAGAR NÃO PROCESSADOS</b>				
Poder Executivo	3.220.686,50	1.734.052,06	0,00	1.486.634,44
Poder Legislativo	0,00	0,00	0,00	0,00
Poder Judiciário	0,00	0,00	0,00	0,00
Ministério Público	0,00	0,00	0,00	0,00
<b>TOTAL</b>	<b>7.135.478,85</b>	<b>1.734.052,06</b>	<b>2.015.453,90</b>	<b>3.385.972,89</b>

## DESPESAS COM AÇÕES TÍPICAS DE MANUTENÇÃO E DESENVOLVIMENTO DO ENSINO

Valor Apurado Até o Bimestre	Limites Constitucionais Anuais	
	% Mínimo a Aplicar no Exercício	% Aplicado Até o Bimestre
		

5

N/A

ADMINISTRAÇÃO UM NOVO TEMPO

Ceará  
 Governo Municipal de Mucambo  
 Consórcio

RELATÓRIO RESUMIDO DA EXECUÇÃO ORÇAMENTÁRIA  
 DEMONSTRATIVO SIMPLIFICADO DO REL. RESUMIDO DA EXECUÇÃO ORÇAMENTÁRIA  
 ORÇAMENTOS FISCAL E DA SEGURIDADE SOCIAL  
 6º bimestre de 2013 (Novembro a Dezembro)

Mínimo Anual de 25% das receitas de imposto na manutenção e desenvolvimento do Ensino	4.965.259,35	25%	27,56
Mínimo Anual de 60% do FUNDEB na Remuneração do Magistério com Educ. Infantil e Ensino Fundamental	3.740.874,31	60%	45,83

RECEITAS DE OPERAÇÕES DE CRÉDITO E DESPESAS DE CAPITAL	Valor Apurado Até o Bimestre	Saldo a Realizar
Receitas de operações de Crédito	0,00	0,00
Despesa de Capital Líquida	2.088.312,65	1.906.296,35

PROJEÇÃO ATUARIAL DOS REGIMES DE PREVIDÊNCIA

Regime Geral de Previdência Social  
 Receitas Previdenciárias (I)  
 Despesas Previdenciárias (II)  
 Resultado Previdenciário (I - II)  
 Regime Próprio de Previdência Social dos Servidores Públicos  
 Receitas Previdenciárias (IV)  
 Despesas Previdenciárias (V)  
 Resultado Previdenciário (IV - V)

EXERCÍCIO	10º. EXERCÍCIO	20º. EXERCÍCIO	35º. EXERCÍCIO

RECEITAS DA ALIENAÇÃO DE ATIVOS E APLICAÇÃO DOS RECURSOS

Receita de Capital Resultante da Alienação de Ativos  
 Aplicação dos recursos da Alienação de Ativos

Valor Apurado Até o Bimestre	Saldo a Realizar
0,00	21.214,00

f  
 N/A


Ceará  
 Governo Municipal de Mucambo  
 Consolidado

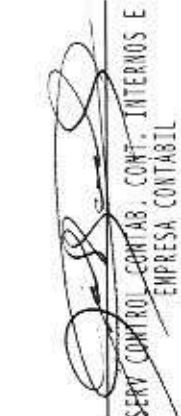
RELATÓRIO RESUMIDO DA EXECUÇÃO ORÇAMENTÁRIA  
 DEMONSTRATIVO SIMPLIFICADO DO REL. RESUMIDO DA EXECUÇÃO ORÇAMENTÁRIA  
 ORÇAMENTOS FISCAL E DA SEGURIDADE SOCIAL  
 6º bimestre de 2013 (Novembro a Dezembro)

	Valor Apurado Até o Bimestre	Limites Constitucionais Anuais	
		% Mínimo a Aplicar no Exercício	% Aplicado Até o Bimestre
DESPESAS COM AÇÕES E SERVIÇOS PÚBLICOS DE SAÚDE			
Despesas Próprias com Ações e Serviços Públicos de Saúde	5.226.786,13	15,00 %	29,01 %
Liquidadas	4.913.117,24	-	-
Inscritas em restos a pagar não processados	313.668,89	-	-

	Valor Apurado no Exercício Corrente	%
DESPESAS DE CARÁTER CONTINUADO DERIVADAS DE PPP		
Despesas de Caráter Continuoado Derivadas de PPP		
Total das Despesas / RCL (%)		

FONTE: SISTEMA: Aspec Informática - UNIDADE RESPONSÁVEL: Prefeitura Municipal de Mucambo - DATA DA EMISSÃO: 30/01/2014 - HORA DA EMISSÃO: 16:06:03

  
 WILEBALDO MELO AGUIAR  
 Prefeito Municipal

  
 SERV. CONTROL. CONTAB. CONF. INTERNOS E  
 EMPRESA CONTABIL

  
 THAIS AGUIAR PARENTE  
 Secretária de Finanças

  
 NAYARA LIMA ALCANTARA  
 CONTROLADORA