



M Prefeitura Municipal de
Mucambo
Um Novo Tempo

RELATÓRIO RESUMIDO DA EXECUÇÃO ORÇAMENTÁRIA (RREO)

**1º Bimestre de 2016
(Janeiro /Fevereiro)**



DECLARAÇÃO DE PUBLICAÇÃO DO RELATÓRIO RESUMIDO DA EXECUÇÃO ORÇAMENTÁRIA

DECLARAMOS, sob as penas da Lei, que o **Relatório Resumido da Execução Orçamentária – RREO, do município de Mucambo – Ceará, relativo ao 1º Bimestre de 2016. (Janeiro/Fevereiro)**, foi publicado no paço municipal e nos demais locais de acesso público do Município, no dia 21 de Janeiro de 2016, em atendimento ao disposto nos artigos 52 e 53 da Lei Complementar nº 101, de 04 de maio de 2000.

Comprometo-me sob as penas da Lei, encaminhar nesta data, uma via da presente declaração ao Tribunal de Contas dos Municípios do Estado do Ceará.

Mucambo-CE, 30 de março de 2016

Wilebaldo Melo Aguiar
Prefeito Municipal

Francisco Marcos Costa de Andrade
Contabilista da Prefeitura
CRC 013006/O-6



EDITAL – Relatório Resumido da Execução Orçamentária da LRF-RREO

O Prefeito Municipal de Mucambo-CE, no uso de suas atribuições legais e de acordo com o estabelecido no Art. 52 da LRF, torna público que encontram-se publicados o RREO relativo ao 1º (primeiro) Bimestre (Janeiro – Fevereiro) de 2016, no “site” <http://www.pmmucambo.com/gdip/gestaofiscalrgf/2016>, bem como afixados em espaço público (mural da prefeitura), local de ampla visibilidade nos poderes Executivo e Legislativo, Judiciário Estadual, Agência Bancária local e Correios.

Mucambo-CE, 30 de março de 2016.

Wilebaldo Melo Aguiar
Prefeito Municipal



EDITAL DE PUBLICAÇÃO

O PREFEITO MUNICIPAL DE MUCAMBO – CE., nos uso de suas atribuições que lhe são conferidas pela Lei Orgânica, e de conformidade com a determinação contida na Lei Complementar nº 101, de 04 de maio de 2000 (Lei de Responsabilidade Fiscal), AUTORIZA a publicação mediante afixação nos quadros de avisos da Secretaria Municipal de Finanças, Câmara Municipal, mídia eletrônica, especificamente no Site do município no endereço: <http://www.pmmucambo.com>, e em demais locais de amplo acesso público, para divulgação nesta data dos seguintes relatórios e demonstrativos: **RREO – Relatório Resumido da Execução Orçamentária** (Art. 52 e 53 da Lei Complementar nº 101/2000), referente ao **1º Bimestre de 2016 (Janeiro/Fevereiro)**.

Paço da Prefeitura Municipal de Mucambo-CE, 30 de março de 2016

Wilebaldo Melo Aguiar
Prefeito Municipal

Ofício nº 012/2016

Mucambo-CE, aos 30 de março de 2016

Sr. Presidente,

Em cumprimento ao que determina os art. 165 § 3º da Constituição Federal, art. 52 da LRF e Instrução Normativa do TCM – Tribunal de Contas dos Municípios, encaminhamos a essa corte o **Relatório Resumido de Execução Orçamentária – RREO, referente ao 1º Bimestre de 2016. (Janeiro e Fevereiro)**, que se faz acompanhar de:

- Balanço Orçamentário (Receita e Despesa);
- Despesa por Função e Sub-Função;
- Receita Corrente Líquida;
- Demonstrativo das Receitas e Despesas Previdenciárias Próprias;
- Demonstrativo do Resultado Nominal;
- Demonstrativo do Resultado Primário;
- Demonstrativo dos Restos a Pagas;
- Demonstrativo das Receitas e Despesas com Manutenção e Desenvolvimento do Ensino;
- Demonstrativo da Receita de impostos e despesas próprias com a saúde;
- Demonstrativo das Parcerias Público e Privada;
- Demonstrativo Simplificado do Relatório Resumido da Execução Orçamentária.

Na oportunidade, renovamos votos de elevada e distinta consideração.

Cordialmente,



Wilebaldo Melo Aguiar
Prefeito Municipal

Exmo Sr.

Dr. FRANCISCO DE PAULA ROCHA AGUIAR

DD Presidente do Tribunal de Contas dos Municípios do Estado do Ceará
Fortaleza-CE

RELATÓRIO RESUMIDO DA EXECUÇÃO ORÇAMENTÁRIA
 BALANÇO ORÇAMENTÁRIO
 ORÇAMENTOS FISCAL E DA SEGURIDADE SOCIAL
 1º Bimestre de 2016 (Janeiro a Fevereiro)

RREO - ANEXO I (LRF, Art. 52, inciso I, alínea 'a' e 'b' do inciso II e § 1º.)

R\$ 1,00

RECEITAS ORÇAMENTÁRIAS	PREVISÃO INICIAL	PREVISÃO ATUALIZADA (a)	RECEITAS REALIZADAS				SALDO A REALIZAR (a-c)
			NO BIMESTRE (b)	% b/a	ATÉ O BIMESTRE (c)	% c/a	
RECEITAS (exceto intra-orçamentárias) (I)	51.165.769,00	51.165.769,00	6.026.348,21	11,78	6.026.348,21	11,78	45.139.420,79
RECEITAS CORRENTES	46.382.169,00	46.382.169,00	5.596.448,21	12,07	5.596.448,21	12,07	40.785.720,79
RECEITA TRIBUTÁRIA	816.000,00	816.000,00	112.849,97	13,83	112.849,97	13,83	703.150,03
Impostos	776.000,00	776.000,00	110.956,99	14,30	110.956,99	14,30	665.043,01
Taxas	40.000,00	40.000,00	1.892,98	4,73	1.892,98	4,73	38.107,02
RECEITA DE CONTRIBUIÇÕES	0,00	0,00	0,00	0,00	0,00	0,00	-71.150,83
Contribuições de Iluminação pública	0,00	0,00	71.150,83	0,00	71.150,83	0,00	-71.150,83
RECEITA PATRIMONIAL	275.300,00	275.300,00	47.411,65	17,22	47.411,65	17,22	227.888,35
Receitas imobiliárias	4.000,00	4.000,00	0,00	0,00	0,00	0,00	4.000,00
Receitas de valores mobiliários	269.500,00	269.500,00	47.411,65	17,59	47.411,65	17,59	222.088,35
Outras receitas patrimoniais	1.800,00	1.800,00	0,00	0,00	0,00	0,00	1.800,00
RECEITA DE SERVIÇOS	6.000,00	6.000,00	0,00	0,00	0,00	0,00	6.000,00
TRANSFERÊNCIAS CORRENTES	45.034.569,00	45.034.569,00	5.338.562,89	11,85	5.338.562,89	11,85	39.696.006,11
Transferências intergovernamentais	35.323.495,39	35.323.495,39	5.338.562,89	15,11	5.338.562,89	15,11	29.984.932,50
Transferências de convênios	9.711.073,61	9.711.073,61	0,00	0,00	0,00	0,00	9.711.073,61
OUTRAS RECEITAS CORRENTES	250.300,00	250.300,00	26.472,87	10,58	26.472,87	10,58	223.827,13
Multa e juros de mora	46.200,00	46.200,00	0,00	0,00	0,00	0,00	46.200,00
Indenizações e restituições	144.500,00	144.500,00	9.370,44	6,48	9.370,44	6,48	135.129,56
Receita da dívida ativa	59.600,00	59.600,00	17.102,43	28,70	17.102,43	28,70	42.497,57
RECEITAS DE CAPITAL	4.783.600,00	4.783.600,00	429.900,00	8,99	429.900,00	8,99	4.353.700,00
ALIENAÇÃO DE BENS	17.600,00	17.600,00	0,00	0,00	0,00	0,00	17.600,00
Alienação de bens móveis	12.000,00	12.000,00	0,00	0,00	0,00	0,00	12.000,00
Alienação de bens imóveis	5.600,00	5.600,00	0,00	0,00	0,00	0,00	5.600,00
TRANSFERÊNCIAS DE CAPITAL	4.766.000,00	4.766.000,00	429.900,00	9,02	429.900,00	9,02	4.336.100,00
Transferências intergovernamentais	3.563.000,00	3.563.000,00	429.900,00	12,07	429.900,00	12,07	3.133.100,00
Transferências de convênios	1.203.000,00	1.203.000,00	0,00	0,00	0,00	0,00	1.203.000,00
RECEITAS (intra-orçamentárias) (II)	0,00	0,00	0,00	0,00	0,00	0,00	0,00
SUBTOTAL DAS RECEITAS (III) = (I + II)	51.165.769,00	51.165.769,00	6.026.348,21	11,78	6.026.348,21	11,78	45.139.420,79
OPERAÇÕES DE CRÉDITO / FINANCIAMENTO (IV)							
OPERAÇÕES DE CRÉDITO INTERNAS							
Para refinanciamento da dívida mobiliária							

ND

América



Para refinanciamento da dívida contratual
 OPERAÇÕES DE CRÉDITO EXTERNAS
 Para refinanciamento da dívida mobiliária
 Para refinanciamento da dívida contratual

SUBTOTAL COM REFINANCIAMENTO (V) = (III + IV)	51.165.769,00	51.165.769,00	6.026.348,21	11,78	6.026.348,21	11,78	45.139.420,79
DEFICIT (VI)	-	-	-	-	0,00	-	-
TOTAL (VII) = (V+VI)	51.165.769,00	51.165.769,00	6.026.348,21	11,78	6.026.348,21	11,78	45.139.420,79
SAÍDOS DE EXERCÍCIOS ANTERIORES (utilizados para créditos adicionais)	-	-	-	-	-	-	-
Superávit financeiro	-	-	-	-	-	-	-
Reabertura de créditos adicionais	-	-	-	-	-	-	-

DESPESAS ORÇAMENTÁRIAS	DOTAÇÃO INICIAL (d)	DOTAÇÃO ATUALIZADA (e)	DESPESAS EMPENHADAS		SALDO (g) = (e-f)	DESPESAS LIQUIDADAS		SALDO (i) = (e-h)	DESPESAS PAGAS ATÉ O BIMESTRE (j)	INSCRITAS EM RESTOS A PAGAR NÃO PROCESSADOS (k)
			NO BIMESTRE	ATÉ O BIMESTRE (f)		NO BIMESTRE	ATÉ O BIMESTRE (h)			
DESPESAS (exceto intr										
Orçamentárias)(VIII)	51.165.769,00	51.165.769,00	20.280.868,24	20.280.868,24	30.884.900,76	3.783.932,02	3.783.932,02	47.381.836,98	2.222.851,23	16.496.936,22
DESPESAS CORRENTES	32.308.479,39	32.615.479,39	19.798.907,19	19.798.907,19	12.816.572,20	3.621.057,69	3.621.057,69	28.994.421,70	2.059.976,90	16.177.849,50
Pessoal e encargos so	18.436.942,39	18.436.942,39	13.381.267,43	13.381.267,43	5.055.674,96	2.647.620,27	2.647.620,27	15.789.322,12	1.324.941,60	10.733.647,16
Juros e encargos da d	26.083,00	26.083,00	4.000,00	4.000,00	22.083,00	664,39	664,39	25.418,61	664,39	3.335,61
Outras despesas corre	13.845.452,00	14.132.452,00	6.413.639,76	6.413.639,76	7.738.814,24	972.773,03	972.773,03	13.179.680,97	734.370,91	5.440.866,73
DESPESAS DE CAPITAL	18.700.789,61	18.393.789,61	481.961,05	481.961,05	17.911.828,56	162.874,33	162.874,33	18.230.915,28	162.874,33	319.086,72
Investimentos	18.327.090,61	18.020.090,61	345.961,05	345.961,05	17.674.129,56	135.217,87	135.217,87	17.884.872,74	135.217,87	210.743,18
Transferências financeiras	90.000,00	90.000,00	0,00	0,00	90.000,00	0,00	0,00	90.000,00	0,00	0,00
Amortização de dívida	283.699,00	283.699,00	136.000,00	136.000,00	147.699,00	27.656,46	27.656,46	256.042,54	27.656,46	108.343,54
Reserva de contingenci	156.500,00	156.500,00	0,00	0,00	156.500,00	0,00	0,00	156.500,00	0,00	0,00
DESPESAS (Intra-orçamentárias)(IX)	0,00	0,00	0,00	0,00	0,00	0,00	0,00	0,00	0,00	0,00
SUBTOTAL DAS DESPESAS(X)=(VIII+IX)	51.165.769,00	51.165.769,00	20.280.868,24	20.280.868,24	30.884.900,76	3.783.932,02	3.783.932,02	47.381.836,98	2.222.851,23	16.496.936,22

AMORTIZAÇÃO DA DÍVIDA REFINANCIAMENTO (XI)																						
AMORT. DA DÍVIDA INT																						
DÍVIDA MOBILIÁRIA																						
Outras dívidas																						
AMORT. DA DÍVIDA EXT																						
DÍVIDA MOBILIÁRIA																						
Outras dívidas																						
SUBTOTAL COM REFINANCIAMENTO (XII)=(X+XI)	51.165.769,00	51.165.769,00	20.280.868,24	20.280.868,24	30.884.900,76	3.783.932,02	3.783.932,02	47.381.836,98	2.227.851,23	16.496.936,22												
SUPERAVIT (XIII)	-	-	-	-	-	-	2.242.416,19	-	-	-												
TOTAL (XIV)=(XII+XIII)	51.165.769,00	51.165.769,00	20.280.868,24	20.280.868,24	30.884.900,76	3.783.932,02	6.026.348,21	47.381.836,98	2.227.851,23	16.496.936,22												

RECEITAS ORÇAMENTÁRIAS	PREVISÃO INICIAL	PREVISÃO ATUALIZADA (a)	RECEITAS REALIZADAS			SALDO A REALIZAR (a-c)
			NO BIMESTRE (b)	% b/a	ATÉ O BIMESTRE (c)	
RECEITAS (Intra-orçamentárias) (II)	0,00	0,00	0,00	0,00	0,00	0,00
RECEITAS CORRENTES	0,00	0,00	0,00	0,00	0,00	0,00
RECEITAS DE CAPITAL	0,00	0,00	0,00	0,00	0,00	0,00

DESPESAS INTRA-ORÇAMENTÁRIAS	DOTAÇÃO INICIAL (d)	DOTAÇÃO ATUALIZADA (e)	DESPESAS EMPENHADAS		SALDO (g)=(e-f)	DESPESAS LIQUIDADAS		SALDO (i)=(e-h)	DESPESAS PAGAS ATÉ O BIMESTRE (j)	INSCRITAS EM RESTOS A PAGAR NÃO PROCESSADOS (k)
			NO BIMESTRE	ATE O BIMESTRE (f)		NO BIMESTRE	ATE O BIMESTRE (h)			
DESPESAS (Intra-orçamentárias) (IX)	0,00	0,00	0,00	0,00	0,00	0,00	0,00	0,00	0,00	0,00
DESPESAS CORRENTES	0,00	0,00	0,00	0,00	0,00	0,00	0,00	0,00	0,00	0,00
DESPESAS DE CAPITAL	0,00	0,00	0,00	0,00	0,00	0,00	0,00	0,00	0,00	0,00


Ceará
Governo Municipal de Mucambo
Consolidado


RELATÓRIO RESUMIDO DA EXECUÇÃO ORÇAMENTÁRIA
BALANÇO ORÇAMENTÁRIO
ORÇAMENTOS FISCAL E DA SEGURIDADE SOCIAL
1º bimestre de 2016 (Janeiro a Fevereiro)

Pag.: 01

FONTE: SISTEMA: Aspect Informatica - UNIDADE RESPONSÁVEL: Prefeitura Municipal de Mucambo - DATA DA EMISSÃO: 29/03/2016 - HORA DA EMISSÃO: 18:30:03

Notas: (*) - No modelo da STN inexistente coluna para reduções de dotação. Por este motivo, as reduções foram deduzidas na própria coluna de 'Créditos adicionais', motivo pelo qual esta coluna poderá conter valores negativos, não sendo portanto nenhum erro ser exibido valores negativos na coluna 'Créditos adicionais'.



WILSON MACIEL AGUIAR
Prefeito Municipal


SERV. CONTROL. CONT. INTERNOS E
EMPRESA CONTABIL

THAIS AGUIAR PARENTE GOMES
Secretária de Finanças

NAVY

NAVYARA LIMA ALCANTARA
CONTROLADORA


André Luis de Souza Gonçalves
GESTOR DO FUNDO GERAL
DECRETO Nº 002/2014
CPF- 003. 810.113-05

PREO - Anexo 2 (LRF, Art.52, inciso II, alínea 'c')

R\$ 1,

FUNÇÃO / SUBFUNÇÃO	DOTAÇÃO INICIAL	DOTAÇÃO ATUALIZADA (a)	DESPESAS EMPENHADAS		% (b/total b)	SAÍDO (c) = (a-b)	DESPESAS LIQUIDADAS		% (d/total d)	SAÍDO (e) = (a-d)
			NO BIMESTRE	ATE 0 BIMESTRE (b)			NO BIMESTRE	ATE 0 BIMESTRE (d)		
DESPESAS (EXCETO INTRA-ORÇAMENTARIAS) (I)	51.165.769,00	51.165.769,00	20.280.868,24	20.280.868,24	100,00	30.884.900,76	3.783.932,02	3.783.932,02	7,40	47.381.836,98
LEGISLATIVA	1.401.595,39	1.401.595,39	0,00	0,00	0,00	1.401.595,39	0,00	0,00	0,00	1.401.595,39
Ação Legislativa	1.401.595,39	1.401.595,39	0,00	0,00	0,00	1.401.595,39	0,00	0,00	0,00	1.401.595,39
ADMINISTRAÇÃO	4.917.205,00	5.077.205,00	2.860.995,70	2.860.995,70	14,11	2.216.209,30	560.023,70	560.023,70	14,80	4.517.181,30
Planejamento e Orçamento	272.932,00	272.932,00	112.539,30	112.539,30	0,55	160.392,70	30.995,14	30.995,14	0,82	241.936,86
Administração Geral	4.497.383,00	4.657.383,00	2.657.456,40	2.657.456,40	13,10	1.999.926,60	513.972,48	513.972,48	13,58	4.143.410,52
Controle Interno	132.285,00	132.285,00	91.000,00	91.000,00	0,45	41.285,00	15.056,08	15.056,08	0,40	117.228,92
Política de Impostos	14.605,00	14.605,00	0,00	0,00	0,00	14.605,00	0,00	0,00	0,00	14.605,00
SEGURANÇA PÚBLICA	175.805,00	175.805,00	85.288,20	85.288,20	0,42	90.516,80	13.953,78	13.953,78	0,37	161.851,22
Policiamento	175.805,00	175.805,00	85.288,20	85.288,20	0,42	90.516,80	13.953,78	13.953,78	0,37	161.851,22
ASSISTÊNCIA SOCIAL	1.626.949,00	1.681.949,00	652.009,56	652.009,56	3,21	1.029.939,44	121.523,84	121.523,84	3,21	1.560.425,16
Administração Geral	719.561,00	759.561,00	477.511,35	477.511,35	2,35	281.989,65	93.394,67	93.394,67	2,47	666.166,33
Assistência ao Idoso	247.000,00	247.000,00	84.468,21	84.468,21	0,42	162.531,79	17.644,34	17.644,34	0,47	229.355,66
Assistência à Criança e ao A	159.830,00	159.830,00	65.770,00	65.770,00	0,32	94.060,00	10.484,83	10.484,83	0,28	149.345,17
Assistência Comunitária	480.558,00	480.558,00	24.200,00	24.200,00	0,12	47.358,00	0,00	0,00	0,00	45.558,00
Fomento ao Trabalho	20.000,00	20.000,00	0,00	0,00	0,00	20.000,00	0,00	0,00	0,00	20.000,00
SAÚDE	10.765.914,00	10.775.914,00	5.997.378,96	5.997.378,96	29,57	4.778.535,04	1.120.258,32	1.120.258,32	29,61	9.695.655,68
Administração Geral	2.427.520,00	2.427.520,00	1.741.711,02	1.741.711,02	8,59	680.808,98	397.627,43	397.627,43	10,51	2.029.892,57
Atenção Básica	3.049.109,00	3.050.109,00	1.289.014,83	1.289.014,83	6,36	1.761.094,17	208.205,85	208.205,85	5,50	2.841.903,15
Assistência Hospitalar e Amb	4.782.142,00	4.782.142,00	2.638.399,41	2.638.399,41	13,01	2.143.742,59	447.965,22	447.965,22	11,84	4.334.176,78
Suporte Profilático e Terape	107.992,00	112.992,00	65.280,00	65.280,00	0,32	47.712,00	20.038,98	20.038,98	0,53	92.953,02
Visitação Epidemiológica	408.151,00	408.151,00	262.973,70	262.973,70	1,30	145.177,30	46.420,84	46.420,84	1,23	361.730,16
EDUCAÇÃO	17.736.478,61	17.791.478,61	9.408.856,90	9.408.856,90	46,39	8.382.621,71	1.657.398,06	1.657.398,06	43,80	16.134.080,55
Administração Geral	35.000,00	35.000,00	0,00	0,00	0,00	35.000,00	0,00	0,00	0,00	35.000,00
Alimentação e Nutrição	453.132,00	453.132,00	37.734,40	37.734,40	0,19	415.397,60	35.634,40	35.634,40	0,94	417.497,60
Ensino Fundamental	15.613.078,61	15.668.078,61	8.325.228,82	8.325.228,82	41,05	7.342.849,79	1.479.179,76	1.479.179,76	39,09	14.188.898,85
Ensino Médio	104.333,00	104.333,00	76.560,56	76.560,56	0,38	27.772,44	560,56	560,56	0,01	103.772,44
Ensino Superior	365.166,00	365.166,00	294.333,12	294.333,12	1,43	70.832,88	24.333,12	24.333,12	0,64	340.832,88


 NR



RELATÓRIO RESUMIDO DA EXECUÇÃO ORÇAMENTÁRIA
DEMONSTRATIVO DA EXECUÇÃO DAS DESPESAS POR FUNÇÃO/SUBFUNÇÃO
ORÇAMENTO FISCAL E DA SEGURIDADE SOCIAL
1º bimestre de 2018 (Janeiro a Fevereiro)


FUNÇÃO / SUBFUNÇÃO	DOTAÇÃO INICIAL	DOTAÇÃO ATUALIZADA (a)	DESPESAS EMPENHADAS		SALDO (c) = (a-b)	DESPESAS LIQUIDADAS		SALDO (e) = (a-d)
			NO BIMESTRE	ATÉ 0 BIMESTRE (b)		NO BIMESTRE	ATÉ 0 BIMESTRE (d)	
Educação Infantil	1.024.921,00	1.024.921,00	545.000,00	545.000,00	479.921,00	100.910,86	100.910,86	924.010,14
Educação de Jovens e Adultos	140.848,00	140.848,00	130.000,00	130.000,00	10.848,00	16.779,36	16.779,36	14.068,64
CULTURA	274.000,00	274.000,00	129.000,00	129.000,00	145.000,00	33.123,38	33.123,38	240.876,62
Difusão Cultural	274.000,00	274.000,00	129.000,00	129.000,00	145.000,00	33.123,38	33.123,38	240.876,62
URBANISMO	10.317.517,00	10.010.517,00	352.306,50	352.306,50	9.658.210,50	118.853,65	118.853,65	9.891.663,35
Infra-Estrutura Urbana	5.529.665,00	5.222.665,00	0,00	0,00	5.222.665,00	0,00	0,00	5.222.665,00
Serviços Urbanos	4.704.386,00	4.704.386,00	352.306,50	352.306,50	4.352.079,50	118.853,65	118.853,65	4.585.523,35
Lazer	83.466,00	83.466,00	0,00	0,00	83.466,00	0,00	0,00	83.466,00
SANEAMENTO	813.798,00	813.798,00	0,00	0,00	813.798,00	0,00	0,00	813.798,00
Saneamento Básico Urbano	271.266,00	271.266,00	0,00	0,00	271.266,00	0,00	0,00	271.266,00
Preservação e Conservação Am	313.600,00	313.600,00	0,00	0,00	313.600,00	0,00	0,00	313.600,00
Recursos Hídricos	229.532,00	229.532,00	0,00	0,00	229.532,00	0,00	0,00	229.532,00
AGRICULTURA	1.528.447,00	1.553.447,00	469.892,42	469.892,42	1.083.554,58	98.640,60	98.640,60	1.454.806,40
Administração Geral	447.557,00	472.557,00	405.809,28	405.809,28	66.747,72	65.879,96	65.879,96	406.677,04
Abastecimento	999.510,00	999.510,00	26.496,14	26.496,14	973.013,86	26.496,14	26.496,14	933.013,86
Extensão Rural	81.380,00	81.380,00	37.587,00	37.587,00	43.793,00	6.264,50	6.264,50	75.115,50
COMERCIO E SERVIÇOS	144.290,00	144.290,00	85.140,00	85.140,00	59.150,00	12.554,35	12.554,35	111.735,65
Administração Geral	144.290,00	144.290,00	85.140,00	85.140,00	59.150,00	12.554,35	12.554,35	111.735,65
ENERGIA	104.333,00	104.333,00	0,00	0,00	104.333,00	0,00	0,00	104.333,00
Energia Elétrica	104.333,00	104.333,00	0,00	0,00	104.333,00	0,00	0,00	104.333,00
TRANSPORTE	686.510,00	686.510,00	0,00	0,00	686.510,00	0,00	0,00	686.510,00
Transporte Rodoviário	686.510,00	686.510,00	0,00	0,00	686.510,00	0,00	0,00	686.510,00
DESPORTO E LAZER	221.078,00	221.078,00	100.000,00	100.000,00	121.078,00	19.281,49	19.281,49	201.796,51
Administração Geral	191.866,00	191.866,00	100.000,00	100.000,00	91.866,00	19.281,49	19.281,49	172.584,51
Desporto Comunitário	29.212,00	29.212,00	0,00	0,00	29.212,00	0,00	0,00	29.212,00
ENCARGOS ESPECIAIS	297.349,00	297.349,00	140.000,00	140.000,00	157.349,00	28.320,85	28.320,85	269.028,15
Refinanciamento da Dívida In	297.349,00	297.349,00	140.000,00	140.000,00	157.349,00	28.320,85	28.320,85	269.028,15
RESERVA DE CONTINGÊNCIA	156.500,00	156.500,00	0,00	0,00	156.500,00	0,00	0,00	156.500,00
Reserva de Contingência	156.500,00	156.500,00	0,00	0,00	156.500,00	0,00	0,00	156.500,00
DESPESAS (INTRA-								




RELATÓRIO RESUMIDO DA EXECUÇÃO ORÇAMENTÁRIA
 DEMONSTRATIVO DA EXECUÇÃO DAS DESPESAS POR FUNÇÃO/SUBFUNÇÃO
 ORÇAMENTO FISCAL E DA SEGURIDADE SOCIAL
 1º Bimestre de 2016 (Janeiro a Fevereiro)

FUNÇÃO / SUBFUNÇÃO	DOTAÇÃO INICIAL	DOTAÇÃO ATUALIZADA (a)	DESPESAS EMPENHADAS			SALDO (c) = (a-b)	DESPESAS LIQUIDADAS			SALDO (e) = (a-d)
			NO BIMESTRE	ATE O BIMESTRE (b)	% (b/total b)		NO BIMESTRE	ATE O BIMESTRE (d)	% (d/total d)	
ORÇAMENTARIAS) (II)	0,00	0,00	0,00	0,00	0,00	0,00	0,00	0,00	0,00	
TOTAL (III) = (I + II)	51.165.769,00	51.165.769,00	20.280.868,24	20.280.868,24	100,00	30.884.900,76	3.783.932,02	3.783.932,02	7,40	47.381.836,98


FONTE: SISTEMA: ASPEC Informática - UNIDADE RESPONSÁVEL: Prefeitura Municipal de Mucambo - DATA DA EMISSÃO: 29/03/2016 - HORA DA EMISSÃO: 18:30:58


 WILERBALDO MELO AGUIAR
 Prefeito Municipal


 SERV. CONTROL. CONT. INTERNOS E
 EMPRESA CONTÁBIL

THAIS AGUIAR PARENTE GOMES
 Secretária de Finanças

NAYARA LIMA ALCÂNTARA
 CONTROLADORA


 André Luis de Souza Gonçalves
 GESTOR DO FUNDO GERAL
 DECRETO Nº 002/2014
 CPF: 003.810.113-05

NA

RREO - ANEXO 3 (LRF, Art. 53, inciso I)

R\$ 1.

ESPECIFICAÇÃO	EVOLUÇÃO DA RECEITA REALIZADA NOS ÚLTIMOS 12 MESES								
	Mar/2015	Abr/2015	Mai/2015	Jun/2015	Jul/2015	Ago/2015	Set/2015		
RECEITAS CORRENTES (I)	2.641.524,45	3.230.332,97	3.059.288,48	3.001.431,13	2.446.499,44	2.853.203,46	2.330.548,95		
Receta tributária	75.525,08	98.059,96	66.304,67	69.052,32	109.775,01	50.633,70	58.407,93		
IPTU	0,00	0,00	0,00	0,00	0,00	0,00	0,00		
ISS	35.388,29	44.523,71	27.938,15	33.457,31	50.742,06	24.379,13	26.746,70		
ITRI	380,00	0,00	400,00	332,64	1.573,02	336,00	0,00		
IRRF	38.758,45	52.457,40	37.287,74	33.754,75	51.921,23	24.394,97	31.034,71		
Outras receitas tributárias	999,34	1.078,85	678,78	1.507,62	1.529,70	1.363,60	626,72		
Receta de contribuições	0,00	0,00	42.304,99	62.998,60	39.424,28	36.523,35	35.144,18		
Receta patrimonial	23.854,36	47.422,66	1.047,88	32.077,96	40.436,72	31.507,10	28.097,20		
Receta de serviços	1.083,25	10,00	80,80	35,40	2,40	25,40	0,00		
Transferências correntes	2.523.108,83	3.075.659,06	2.933.831,88	2.874.471,51	2.247.601,51	2.777.870,79	2.201.938,61		
Cota-parte do FPM	910.291,89	982.450,19	1.208.139,66	1.031.703,98	920.819,96	910.374,05	758.984,50		
Cota-parte do ICMS	449.789,33	456.019,79	439.514,81	471.318,44	446.311,58	467.839,80	506.218,25		
Cota-parte do IPVA	22.932,82	23.490,05	18.742,39	6.453,73	8.121,46	3.891,93	4.693,28		
Cota-parte do ITR	0,00	20,44	9,92	10,00	2,40	16,45	0,00		
Transferências da LC 87/96	0,00	6.341,90	1.585,48	1.585,48	1.585,48	1.585,48	1.585,48		
Transferências da LC 61/89	1.999,91	2.094,69	2.335,01	2.250,79	2.072,43	2.206,22	2.149,16		
Transferências do Fundeb	650.353,54	1.282.078,57	579.451,77	818.721,04	458.221,82	774.460,15	481.279,11		
Outras transferências correntes	487.893,64	323.163,47	683.938,84	472.928,05	410.329,82	567.497,11	446.533,18		
Outras receitas correntes	277.003,43	9.181,29	15.718,26	12.795,34	9.223,52	6.603,12	6.603,12		
DEDUÇÕES (II)	227.003,43	294.083,40	334.083,39	306.564,45	247.330,08	277.182,67	254.821,08		
Ded. de receita para formação do Fundeb	277.003,43	294.083,40	334.083,39	306.564,45	247.330,08	277.182,67	254.821,08		
RECEITA CORRENTE LÍQUIDA (III)=(I-II)	2.364.521,02	2.936.249,57	2.725.200,09	2.694.866,68	2.199.169,36	2.576.020,79	2.075.727,87		



 N/A

RELATORIO RESUMIDO DA EXECUÇÃO ORÇAMENTÁRIA
 DEMONSTRATIVO DA RECEITA CORRENTE LÍQUIDA
 ORÇAMENTO FISCAL E DA SEGURIDADE SOCIAL
 1º bimestre de 2016 (até Fevereiro)

ESPECIFICAÇÃO	EVOLUÇÃO DA RECEITA REALIZADA NOS ÚLTIMOS 12 MESES						TOTAL (ÚLTIMOS 12 MESES)	PREVISÃO ATUALIZADA EXERCÍCIO
	Out/2015	Nov/2015	Dez/2015	Jan/2016	Fev/2016			
RECEITAS CORRENTES (I)	2.716.663,41	2.755.789,06	3.492.961,35	3.191.459,90	3.053.786,65	34.773.489,25	50.204.469,00	
Receita tributária	83.076,01	64.938,03	108.202,95	56.267,84	56.582,13	896.862,33	816.000,00	
IPTU	0,00	0,00	36.396,96	0,00	0,00	36.396,96	15.000,00	
ISS	32.019,72	25.322,80	24.781,82	22.214,11	18.416,27	365.920,07	275.000,00	
ITRBI	1.000,00	0,00	1.412,84	365,08	0,00	3.799,58	16.000,00	
ITRIRF	49.057,94	37.591,13	44.811,68	33.084,54	36.876,99	472.277,43	470.000,00	
Outras receitas tributárias	998,35	2.024,10	802,65	604,11	1.288,87	13.501,19	10.000,00	
Receita de contribuições	35.232,84	37.195,68	37.365,48	38.595,20	32.555,63	397.340,73	0,00	
Receita patrimonial	26.763,62	23.369,10	23.167,95	19.555,62	27.876,03	1.233,20	275.300,00	
Transferências correntes	2.563,61	0,00	0,00	0,00	0,00	0,00	6.000,00	
Cota-parte do FPM	863.850,15	2.925.354,63	1.649.260,37	1.064.616,12	1.332.745,47	12.628.094,67	48.856.869,00	
Cota-parte do ICMS	469.147,33	490.267,31	519.366,28	445.931,54	269.078,99	5.453.803,45	14.904.542,78	
Cota-parte do IPVA	3.217,92	3.333,32	2.351,23	68.381,86	57.370,53	222.916,09	5.950.000,00	
Cota-parte do ITR	377,44	7,55	8,68	0,00	9,95	1.015,66	10.000,00	
Transferências da LC 87/96	1.585,48	1.585,48	1.585,48	1.420,96	1.420,96	21.867,66	20.000,00	
Transferências da LC 61/89	2.551,77	2.324,90	2.295,69	1.701,54	1.314,10	7.217,15	18.000,00	
Transferências do Fundeb	763.285,89	679.194,91	731.352,13	1.089.790,79	721.714,52	9.009.910,40	10.651.222,61	
Outras transferências correntes	459.601,75	471.353,82	412.453,72	406.223,75	545.639,65	5.687.411,41	16.992.073,61	
Outras receitas correntes	7.950,26	6.964,33	5.543,39	18.995,18	7.477,69	125.318,64	250.300,00	
DEDUÇÕES (II)	268.145,97	294.574,60	329.430,58	316.410,37	332.387,97	3.531.995,99	3.822.300,00	
Ded. de receita para formação do Fundeb	268.145,97	294.574,60	329.430,58	316.410,37	332.387,97	3.531.995,99	3.822.300,00	
RECEITA CORRENTE LÍQUIDA (III)=(I-II)	2.448.517,44	2.461.214,46	3.163.530,77	2.875.049,53	2.721.398,68	31.241.493,26	46.382.169,00	

FONTE: SISTEMA: Aspec Informática - UNIDADE RESPONSÁVEL: Prefeitura Municipal de Mucambo - DATA DA EMISSÃO: 29/03/2016 - HORA DA EMISSÃO: 18:31:12



 NEX

Ceará
Governo Municipal de Mucambo
Consolidado

RREO - ANEXO 3 (LRF, Art.53, inciso I)

RELATÓRIO RESUMIDO DA EXECUÇÃO ORÇAMENTÁRIA
DEMONSTRATIVO DA RECEITA CORRENTE LÍQUIDA
ORÇAMENTO FISCAL E DA SEGURIDADE SOCIAL
1º bimestre de 2016 (até Fevereiro)

Pag.: 0


R\$ 1


WILBERLDO MELO AGUIAR
Prefeito Municipal


SERV. CONTROL. CONT. INTERNOS E
EMPRESA CONTABIL

THAIS AGUIAR PARENTE GOMES
Secretária de Finanças


NAYARA LIMA ALCANTARA
CONTROLADORA


André Luis de Souza Gonçalves
GESTOR DO FUNDO GERAL
DECRETO Nº 002/2014
CPF- 003. 810. 113-05

RREO - ANEXO 5 (LRF, Art. 53, inciso III)

R\$ 1,00

DÍVIDA FISCAL LÍQUIDA	S A L D O S		
	EM 31/DEZ/2015 (a)	EM NOV/15 a DEZ/15 (b)	EM JAN/16 a FEV/16 (c)
DÍVIDA CONSOLIDADA (I)	3.389.851,40	3.389.851,40	3.362.194,94
DEDUÇÕES (II)	327.772,59	327.772,59	1.982.702,38
Disponibilidade de caixa bruta	2.398.887,77	2.398.887,77	4.892.385,56
Demais haveres financeiros	109.338,15	109.338,15	109.338,15
(-) Restos a pagar processados (exceto precatórios)	2.180.653,33	2.180.653,33	3.019.221,33
DÍVIDA CONSOLIDADA LÍQUIDA (III) = (I - II)	3.062.078,81	3.062.078,81	1.379.492,56
RECEITAS DE PRIVATIVAÇÕES (IV)	0,00	0,00	0,00
PASSIVOS RECONHECIDOS (V)	0,00	0,00	0,00
DÍVIDA FISCAL LÍQUIDA (VI) = (III + IV - V)	3.062.078,81	3.062.078,81	1.379.492,56
RESULTADO NOMINAL		PERÍODO DE REFERÊNCIA	
		NO BIMESTRE (c-b)	ATÉ BIMESTRE (c-a)
VALOR		-1.682.586,25	-1.682.586,25
DISCRIMINAÇÃO DA META FISCAL			VALOR CORRENTE
META DO RESULTADO NOMINAL FIXADA NO ANEXO DE METAS FISCAIS DA LDO PARA O EXERCÍCIO DE REFERÊNCIA			42.471.685,88

REGIME PREVIDENCIÁRIO



NR




	S A L D O S		
	EM 31/DEZ/2015 (a)	EM NOV/15 a DEZ/15 (b)	EM JAN/16 a FEV/16 (c)
DÍVIDA FISCAL LÍQUIDA PREVIDENCIÁRIA			
DÍVIDA CONSOLIDADA PREVIDENCIÁRIA (VII)	0,00	0,00	0,00
Passivo atuarial	0,00	0,00	0,00
Demais dívidas	0,00	0,00	0,00
DEDUÇÕES (VIII)			
Disponibilidade de caixa bruta	0,00	0,00	0,00
Investimentos	0,00	0,00	0,00
Demais haveres financeiros	0,00	0,00	0,00
(-) Restos a pagar processados	0,00	0,00	0,00
DÍVIDA CONSOLIDADA LÍQUIDA PREVIDENCIÁRIA (IX) = (VII - VIII)	0,00	0,00	0,00
PASSIVOS RECONHECIDOS (X)	0,00	0,00	0,00
DÍVIDA FISCAL LÍQUIDA PREVIDENCIÁRIA (XI) = (IX - X)	0,00	0,00	0,00

FONTE: SISTEMA: Aspec Informatica - UNIDADE RESPONSÁVEL: Prefeitura Municipal de Mucambo - DATA DA EMISSÃO: 29/03/2016 - HORA DA EMISSÃO: 18:31:24

- Nota - O valor do item 'II' somente será preenchido se for positivo.
 - O valor do item 'III' somente será preenchido se for positivo.
 - O valor do item 'IV' somente será preenchido se for positivo.
 - O valor do item 'V' somente será preenchido se for positivo.
 - O valor do item 'VI' somente será preenchido se for positivo.
 - O valor do item 'VII' somente será preenchido se for positivo.
 - O valor do item 'VIII' somente será preenchido se for positivo.
 - O valor do item 'IX' somente será preenchido se for positivo.
 - O valor do item 'X' somente será preenchido se for positivo.
 - O valor do item 'XI' somente será preenchido se for positivo.


RELATÓRIO RESUMIDO DA EXECUÇÃO ORÇAMENTÁRIA
DEMONSTRATIVO DO RESULTADO NOMINAL
ORÇAMENTOS FISCAL E DA SEGURIDADE SOCIAL
1º bimestre de 2016 (Janeiro a Fevereiro)


MISALDO MENDES AGUIAR
Prefeito Municipal


SERV CONTROL CONTAB. CONT. INTERNOS E
EMPRESA CONTABIL

THAIS AGUIAR PARENTE GOMES
Secretaria de Finanças

NAVARA LIMA ALCANTARA
CONTROLADORA


André Luis de Souza Gonçalves
GESTOR DO FUNDO GERAL
DECRETO Nº 0022/2014
CPF: 003.810.113-05

REPO - ANEXO 6 (LRF, Art. 53, inciso III)

R\$ 1,00

RECEITAS PRIMÁRIAS	PREVISÃO ATUALIZADA	RECEITAS REALIZADAS	
		ATÉ O BIMESTRE Bimestre	ATÉ O BIMESTRE ANO ANTERIOR
RECEITAS PRIMÁRIAS CORRENTES (I)	46.112.669,00	5.549.036,56	5.488.162,15
Recarga tributária	816.000,00	112.349,97	145.806,56
IPTU	15.000,00	0,00	0,00
ISS	275.000,00	40.630,38	62.123,22
ITBI	16.000,00	365,08	4.036,20
IRRF	470.000,00	69.961,53	77.916,02
Outras receitas tributárias	40.000,00	1.892,98	1.731,12
Recarga de contribuições	0,00	71.150,83	0,00
Outras receitas de contribuição	0,00	71.150,83	0,00
Recarga patrimonial líquida	5.800,00	0,00	0,00
Recarga patrimonial (-) Aplicações financeiras	275.300,00	47.411,65	38.346,36
Transferências correntes	269.500,00	47.411,65	38.346,36
Cota-parte do FPM	45.034.569,00	5.338.562,89	5.289.143,58
Cota-parte do ICMS	12.314.542,78	1.917.889,33	1.979.300,87
Cota-parte do IPVA	4.785.000,00	572.008,46	711.717,72
Convenios	253.000,00	100.601,86	98.613,12
Outras transferências correntes	9.711.073,61	0,00	0,00
Demais receitas correntes	17.970.952,61	2.748.063,24	2.499.511,87
Divida ativa	256.300,00	26.472,87	53.212,01
Diversas receitas correntes	59.600,00	17.102,43	25.863,00
RECEITAS DE CAPITAL (II)	196.700,00	9.370,44	27.349,01
Operações de crédito (III)	4.783.600,00	429.900,00	0,00
Amortização de empréstimos (IV)	0,00	0,00	0,00
Alienação de bens (V)	0,00	0,00	0,00
Transferências de capital	17.600,00	429.900,00	0,00
Outras transferências de capital	4.766.000,00	0,00	0,00
RECEITAS PRIMÁRIAS DE CAPITAL (VI) = (II - III - IV - V)	1.203.000,00	429.900,00	0,00
RECEITA PRIMÁRIA TOTAL (VII) = (I + IV)	3.563.000,00	429.900,00	0,00
	4.766.000,00	429.900,00	0,00
	50.878.669,00	5.978.936,56	5.488.162,15


 NA





DESPESAS PRIMARIAS	DOTAÇÃO ATUALIZADA	DESPESAS EMPENHADAS		DESPESAS LIQUIDADAS	
		ATÉ O BIMESTRE EXERCÍCIO ATUAL	ATÉ O BIMESTRE EXERCÍCIO ANTERIOR	ATÉ O BIMESTRE EXERCÍCIO ATUAL	ATÉ O BIMESTRE EXERCÍCIO ANTERIOR
DESPESAS CORRENTES (VIII)	32.615.479,39	19.798.907,19	28.341.093,07	3.621.057,69	3.209.158,60
Pessoal e encargos sociais	18.436.947,39	13.381.267,43	16.371.574,97	2.647.620,27	2.362.253,08
Juros e encargos da dívida (IX)	26.083,00	4.000,00	873,01	664,39	359,21
Outras despesas correntes	14.152.454,00	6.413.639,76	11.968.645,09	972.773,03	936.546,31
DESPESAS PRIMARIAS CORRENTES (X) = (VIII - IX)	32.589.396,39	19.794.907,19	28.340.220,06	3.620.393,30	3.298.799,39
DESPESAS DE CAPITAL (XI)	18.393.789,61	481.961,05	3.054.347,85	162.874,33	467.780,88
Investimentos	18.020.090,61	345.961,05	2.890.175,73	135.217,87	436.256,35
Inversões financeiras	90.000,00	0,00	0,00	0,00	0,00
Concessão de empréstimos (XII)	0,00	0,00	0,00	0,00	0,00
Aquisição de título de capital já integralizado(XIII)	0,00	0,00	0,00	0,00	0,00
Demais inversões financeiras	90.000,00	0,00	0,00	0,00	0,00
Amortização de dívida (XIV)	283.699,00	136.000,00	164.167,12	27.656,46	31.524,33
DESPESAS PRIMARIAS DE CAPITAL (XV) = (XI - XII - XIII - XIV)	18.110.090,61	345.961,05	2.890.175,73	135.217,87	436.256,35
Reserva de contingência (XVI)	156.500,00	0,00	0,00	0,00	0,00
Reserva do RPPS (XVII)	0,00	0,00	0,00	0,00	0,00
DESPESA PRIMARIA TOTAL (XVIII)=(X + XV + XVI + XVII)	50.855.987,00	20.140.868,24	31.230.395,79	3.755.611,17	3.735.055,74
RESULTADO PRIMARIO (XIX) = (VII - XVIII)	22.682,00	-	-	2.223.325,39	1.753.106,41
SAUDOS DE EXERCÍCIOS ANTERIORES	-	-	-	-	-



DISCRIMINAÇÃO DA META FISCAL:

VALOR CORRENTE


META DE RESULTADO PRIMARIO FINADA NO ANEXO DE METAS FISCAIS DA LDO PARA O EXERCÍCIO DE REFERÊNCIA | 42.471.685,88

FONTE: SISTEMA: ASPEC Informática - UNIDADE RESPONSÁVEL: Prefeitura Municipal de Mucambo - DATA DA EMISSÃO: 29/03/2016 - HORA DA EMISSÃO: 18:31:45

RELATÓRIO RESUMIDO DA EXECUÇÃO ORÇAMENTÁRIA
DEMONSTRATIVO DO RESULTADO PRIMÁRIO
ORÇAMENTOS FISCAL E DA SEGURIDADE SOCIAL
1º bimestre de 2016 (Janeiro a Fevereiro)

 WILBERDO TEÓ AGUIAR Prefeito Municipal	 SERV. CONTROL. CONT. INTERNOS E EMPRESA CONTABIL
---	--

THAIS AGUIAR PARENTE GOMES Secretaria de Finanças	NAVARA LIMA ALCANTARA CONTROLADORA
--	---------------------------------------


ANDRÉ LUIS DE SOUZA GONÇALVES
GESTOR DO FUNDO GERAL
DECRETO Nº 002/2014
CPF: 003. 810. 113-05

RELATÓRIO RESUMIDO DA EXECUÇÃO ORÇAMENTÁRIA
 DEMONSTRATIVO DOS RESTOS A PAGAR
 POR PODER E ÓRGÃO
 ORÇAMENTOS FISCAL E DA SEGURIDADE SOCIAL
 1º bimestre de 2016 (Janeiro a Fevereiro)
 R\$ 1,00

PODER / ÓRGÃO	RESTOS A PAGAR PROCESSADOS				
	EM EXERCÍCIOS ANTERIORES (a)	EM 31 DE DEZ. EXERC. ANTERIOR (b)	PAGOS (c)	CANCELADOS (d)	A PAGAR (e)=(a+b-c-d)
RESTOS A PAGAR (EXCETO INTRA-ORÇAMENTÁRIO (1))	1.488.184,85	692.468,48	728.325,17	654,00	1.451.674,16
Executivo	1.485.584,85	692.468,48	728.325,17	654,00	1.449.074,16
2009-SEC. DE EDUCAÇÃO E DESPORTO	6.000,11	0,00	0,00	0,00	6.000,11
2009-SECRETARIA DE OBRAS E URBANISMO	1.027,58	0,00	0,00	0,00	1.027,58
2010-GABINETE DO PREFEITO	1.251,00	0,00	0,00	0,00	1.251,00
2010-SEC. MUNIC. CULTURA E TURISMO	11.215,00	0,00	0,00	0,00	11.215,00
2010-SECRETARIA DE EDUCAÇÃO	323.633,58	0,00	0,00	0,00	323.633,58
2010-SECRETARIA DE EDUCAÇÃO	27.085,91	0,00	0,00	0,00	27.085,91
2010-SECRETARIA DE SAÚDE	342.446,42	0,00	0,00	0,00	342.446,42
2010-SEC. MUN. DE TRABALHO E ASSIST. SOCI	73.678,38	0,00	0,00	0,00	73.678,38
2010-SECRETARIA DE FINANÇAS	37.808,73	0,00	0,00	0,00	37.808,73
2010-SEC. MUNIC. INFRA-ESTRUTURA E URBAN	1.155,00	0,00	0,00	0,00	1.155,00
2010-SEC. MUNIC. AGRIC. MEIO AMB. REC. H	13.157,00	0,00	0,00	0,00	13.157,00
2010-SEC. MUNIC. ESP. LAZER E JUVENTUDE	209,90	0,00	0,00	0,00	209,90
2011-PREFEITURA	0,00	0,00	0,00	0,00	0,00
2011-FME - FUNDO MUNICIPAL DE EDUCAÇÃO	6.208,00	0,00	0,00	0,00	6.208,00
2011-FUNDO MUNICIPAL DE SAÚDE	5.339,40	0,00	0,00	0,00	5.339,40
2011-FUNDO MUNICIPAL DE ASSISTENCIA SOCI	700,00	0,00	0,00	0,00	700,00
2011-PREFEITURA	891,00	0,00	0,00	0,00	891,00
2011-PREFEITURA	563,00	0,00	0,00	0,00	563,00
2011-SECRETARIA DE PLANEJAMENTO	40,00	0,00	0,00	0,00	40,00
2012-GABINETE DO PREFEITO	23.246,60	0,00	0,00	0,00	23.246,60
2012-SEC. MUNIC. CULTURA E TURISMO	11.199,00	0,00	0,00	0,00	11.199,00
2012-FUNDES	70.804,45	0,00	0,00	0,00	70.804,45
2012-FME - FUNDO MUNICIPAL DE EDUCAÇÃO	94.711,21	0,00	0,00	0,00	94.711,21
2012-FUNDO MUNICIPAL DE SAÚDE - FMS	156.459,90	0,00	0,00	0,00	156.459,90
2012-FUNDO MUN. DE ASSISTENCIA SOCIAL -	13.150,10	0,00	0,00	0,00	13.150,10
2012-SECRETARIA DE FINANÇAS	33.028,34	0,00	0,00	0,00	33.028,34



 MA

Ceará
 Governo Municipal de Mucambo
 Consolidação

REPO - ANEXO 7 (LRF, Art 53, inciso V)

RELATÓRIO RESUMIDO DA EXECUÇÃO ORÇAMENTÁRIA
 DEMONSTRATIVO DOS RESTOS A PAGAR
 POR PODER E ÓRGÃO
 ORÇAMENTOS FISCAL E DA SEGURIDADE SOCIAL
 1º Bimestre de 2016 (Janeiro a Fevereiro)
 R\$ 1,00

PODER / ÓRGÃO	RESTOS A PAGAR PROCESSADOS				
	INSCRITOS		PAGOS	CANCELADOS	A PAGAR
	EM EXERCÍCIOS ANTERIORES (a)	EM 31 DE DEZ. EXERC. ANTERIOR (b)			
2012-SEC. MUNIC. INFRA-ESTRUTURA E URBAN	103.224,13	0,00	50.317,00	0,00	52.907,13
2012-SEC. MUNIC. AGRIC. MEIO AMB. REC. H	9.759,00	0,00	0,00	0,00	9.759,00
2012-SECRETARIA DE PLANEJAMENTO	5.797,00	0,00	0,00	0,00	5.797,00
2012-SEC. MUNIC. ESP. LAZER E JUVENTUDE	4.715,00	0,00	0,00	0,00	4.715,00
2012-SEC. COMERCIO E DESENV. SUSTENTAVEL	5.304,00	0,00	0,00	0,00	5.304,00
2013-Sec. Muntc. de Cultura e Turismo	50,00	0,00	0,00	0,00	50,00
2013-Fundeb	1,00	0,00	0,00	0,00	1,00
2013-FME - Fundo Municipal de Educação	114,25	0,00	0,00	0,00	114,25
2013-Fundo Municipal de Saúde - FMS	5.230,07	0,00	0,00	0,00	5.230,07
2013-Secretaria de Finanças	4.240,29	0,00	0,00	0,00	4.240,29
2013-Sec. Muntc. Infraestrutura e Urban	0,00	0,00	0,00	0,00	0,00
2013-Sec. Muntc. Gabinete do Prefeito	0,00	0,00	0,00	0,00	0,00
2014-Sec. Muntc. de Cultura e Turismo	0,00	0,00	0,00	0,00	0,00
2014-Sec. Muntc. de Administração	0,00	0,00	0,00	0,00	0,00
2014-Secretaria de Educação	25.087,08	0,00	0,00	0,00	25.087,08
2014-Fundeb	0,50	0,00	0,00	0,00	0,50
2014-Fundo Municipal de Saúde	606,00	0,00	0,00	0,00	606,00
2014-Fundo Mun. de Assistência Social -	0,00	0,00	0,00	0,00	0,00
2014-Secretaria de Finanças	16.447,42	0,00	8.000,00	0,00	8.447,42
2014-Sec. Muntc. Infraestrutura e Urban	0,00	0,00	0,00	0,00	0,00
2014-Sec. Muntc. Agric. Meio Amb. Rec. H	0,00	0,00	0,00	0,00	0,00
2015-Gabinete do Prefeito	0,00	14.755,00	14.755,00	0,00	0,00
2015-Sec. Muntc. de Cultura e Turismo	0,00	632,00	632,00	0,00	0,00
2015-Secretaria de Administração	0,60	8.943,35	7.868,55	0,00	1.075,80
2015-Fundo Municipal de Educação	0,00	133.078,30	133.078,30	0,00	0,00
2015-Fundeb	0,00	111.023,56	110.371,56	654,00	0,00
2015-Fundo Municipal de Saúde	0,00	111.023,56	110.371,56	0,00	0,00
2015-Fundo Mun. de Assistência Social -	0,00	275.446,39	254.715,18	0,00	20.731,21
2015-Fund. da Criança e Adolescência - F	0,00	22.750,48	22.750,48	0,00	0,00
2015-Secretaria de Finanças	0,00	665,50	665,50	0,00	0,00
	0,00	28.016,06	28.016,06	0,00	0,00


 MEX




RELATÓRIO RESUMIDO DA EXECUÇÃO ORÇAMENTÁRIA
 DEMONSTRATIVO DOS RESTOS A PAGAR
 POR PODER E ORGAO
 ORÇAMENTOS FISCAL E DA SEGURIDADE SOCIAL
 1º Bimestre de 2016 (Janeiro a Fevereiro)
 R\$ 1,00

PODER / ORGAO	RESTOS A PAGAR PROCESSADOS				
	INSCRITOS		PAGOS	CANCELADOS	A PAGAR
	EM EXERCÍCIOS ANTERIORES (a)	EM 31 DE DEZ. EXERC. ANTERIOR (b)			
2015-Sec. Munic. Infraestrutura e Urban	0,00	87.962,32	87.962,22	0,00	0,10
2015-Sec. Munic. Agric. Meio Amb. Rec. H	0,00	9.193,32	9.193,32	0,00	0,00
2015-Secretaria de Planejamento	0,00	0,00	0,00	0,00	0,00
Legislativo	2.600,00	0,00	0,00	0,00	2.600,00
2013-Câmara Municipal	2.600,00	0,00	0,00	0,00	2.600,00
2015-Câmara Municipal	0,00	0,00	0,00	0,00	0,00
Judiciário	0,00	0,00	0,00	0,00	0,00
Munícipio Público	0,00	0,00	0,00	0,00	0,00
RESTOS A PAGAR (INTRA-ORÇAMENTÁRIO (II))	0,00	0,00	0,00	0,00	0,00
TOTAL (III)=(I)+(II)	1.488.184,85	692.468,48	728.325,17	654,00	1.451.674,16





NDX




RELATÓRIO RESUMIDO DA EXECUÇÃO ORÇAMENTÁRIA
 DEMONSTRATIVO DOS RESTOS A PAGAR
 POR PODER E ÓRGÃO
 ORÇAMENTOS FISCAL E DA SEGURIDADE SOCIAL
 1º Bimestre de 2016 (Janeiro a Fevereiro)
 R\$ 1,00

PODER / ÓRGÃO	RESTOS A PAGAR NÃO PROCESSADOS					
	INSCRITOS EM EXERCÍCIOS ANTERIORES (a)	EM 31 DE DEZ. EXERC. ANTERIOR (b)	LIQUIDADOS (c)	PAGOS (d)	CANCELADOS (e)	A PAGAR (f)=(a+b-c-e)
RESTOS A PAGAR (EXCETO INTRA-ORÇAMENTÁRIO (1))	1.151.866,36	486.599,23	185.288,24	178.821,86	654,00	1.452.523,35
Executivo	1.151.866,36	486.216,39	185.288,24	178.821,86	654,00	1.452.140,51
2009-SEC. DE EDUCAÇÃO E DESPORTO	0,00	0,00	0,00	0,00	0,00	6.000,11
2009-SECRETARIA DE OBRAS E URBANISMO	0,00	0,00	0,00	0,00	0,00	1.027,58
2010-GABINETE DO PREFEITO	0,00	0,00	0,00	0,00	0,00	1.251,00
2010-SEC. MUNIC. CULTURA E TURISMO	0,00	0,00	0,00	0,00	0,00	11.215,00
2010-SECRETARIA DE EDUCAÇÃO	0,00	0,00	0,00	0,00	0,00	373.633,58
2010-SECRETARIA DE EDUCAÇÃO	0,00	0,00	0,00	0,00	0,00	27.085,91
2010-SECRETARIA DE SAÚDE	0,00	0,00	0,00	0,00	0,00	342.446,42
2010-SEC. MUN. DE TRABALHO E ASSIST. SOCI	0,00	0,00	0,00	0,00	0,00	73.678,38
2010-SECRETARIA DE FINANÇAS	0,00	0,00	0,00	0,00	0,00	37.808,73
2010-SEC. MUNIC. INFRA-ESTRUTURA E URBAN	0,00	0,00	0,00	0,00	0,00	1.155,00
2010-SEC. MUNIC. AGRIC. PEQU. ANIM. REC. H	0,00	0,00	0,00	0,00	0,00	13.157,00
2010-SEC. MUNIC. ESP. LAZER E JUVENTUDE	0,00	0,00	0,00	0,00	0,00	209,90
2011-PREFEITURA	4.950,00	0,00	0,00	0,00	0,00	0,00
2011-FME - FUNDO MUNICIPAL DE EDUCAÇÃO	7.407,60	0,00	0,00	0,00	0,00	6.208,00
2011-FUNDO MUNICIPAL DE SAÚDE	5.682,80	0,00	0,00	0,00	0,00	5.339,40
2011-FUNDO MUNICIPAL DE ASSISTENCIA SOCI	1.180,00	0,00	0,00	0,00	0,00	700,00
2011-PREFEITURA	119,70	0,00	0,00	0,00	0,00	891,00
2011-PREFEITURA	1.220,00	0,00	0,00	0,00	0,00	563,00
2011-SECRETARIA DE PLANEJAMENTO	0,00	0,00	0,00	0,00	0,00	40,00
2012-GABINETE DO PREFEITO	0,00	0,00	0,00	0,00	0,00	23.246,60
2012-SEC. MUNIC. CULTURA E TURISMO	0,00	0,00	0,00	0,00	0,00	11.199,00
2012-FUNDES	0,00	0,00	0,00	0,00	0,00	70.804,45
2012-FME - FUNDO MUNICIPAL DE EDUCAÇÃO	0,00	0,00	0,00	0,00	0,00	94.711,21
2012-FUNDO MUNICIPAL DE SAÚDE - FMS	352.885,83	0,00	0,00	0,00	0,00	156.439,90
2012-FUNDO MUN. DE ASSISTENCIA SOCIAL -	0,00	0,00	0,00	0,00	0,00	13.150,10
2012-SECRETARIA DE FINANÇAS	0,00	0,00	0,00	0,00	0,00	33.028,34

 NEX

RELATÓRIO RESUMIDO DA EXECUÇÃO ORÇAMENTÁRIA
 DEMONSTRATIVO DOS RESTOS A PAGAR
 POR PODER E ORGAO
 ORÇAMENTOS FISCAL E DA SEGURIDADE SOCIAL
 1º trimestre de 2016 (Janeiro a Fevereiro)
 R\$ 1,00

PODER / ORGAO	RESTOS A PAGAR NÃO PROCESSADOS					A PAGAR (f)=(a+b+c-e)
	EM EXERCÍCIOS ANTERIORES (a)	EM 31 DE DEZ. EXERC. ANTERIOR (b)	LIQUIDADOS (c)	PAGOS (d)	CANCELADOS (e)	
2012-SEC. MUNIC. INFRA-ESTRUTURA E URBAN	532.239,89	0,00	0,00	0,00	0,00	103.224,13
2012-SEC. MUNIC. AGRIC. MEIO AMB. REC. H	0,00	0,00	0,00	0,00	0,00	9.759,00
2012-SECRETARIA DE PLANEJAMENTO	0,00	0,00	0,00	0,00	0,00	5.797,00
2012-SEC. MUNIC. ESP. LAZER E JUVENTUDE	0,00	0,00	0,00	0,00	0,00	4.725,00
2012-SEC. COMERCIO E DESENV. SUSTENTAVEL	0,00	0,00	0,00	0,00	0,00	5.304,00
2013-Sec. Munic. de Cultura e Turismo	0,00	0,00	0,00	0,00	0,00	50,00
2013-Fundeb	0,00	0,00	0,00	0,00	0,00	1,00
2013-FME - Fundo Municipal de Educação	1.795,00	0,00	0,00	0,00	0,00	114,25
2013-Fundo Municipal de Saúde - FWS	7.275,93	0,00	0,00	0,00	0,00	5.230,07
2013-Secretaria de Finanças	14.299,73	0,05	0,00	0,00	0,00	4.240,29
2013-Sec. Munic. Infraestrutura e Urban	100,00	0,00	0,00	0,00	0,00	0,00
2014-Gabinete do Prefeito	761,87	0,00	0,00	0,00	0,00	0,00
2014-Sec. Munic. de Cultura e Turismo	7.500,00	0,00	0,00	0,00	0,00	0,00
2014-Secretaria de Administração	26.859,24	0,00	0,00	0,00	0,00	0,00
2014-Fundo Municipal de Educação	22.458,48	0,00	0,00	0,00	0,00	25.087,08
2014-Fundeb	0,01	0,00	0,00	0,00	0,00	0,00
2014-Fundo Municipal de Saúde	24.643,36	0,00	0,00	0,00	0,00	606,00
2014-Fundo mun. de Assistência Social -	2.764,00	0,00	0,00	0,00	0,00	0,00
2014-Secretaria de Finanças	4.900,00	0,00	0,00	0,00	0,00	0,00
2014-Sec. Munic. Infraestrutura e Urban	132.132,92	0,00	0,00	0,00	0,00	16.447,42
2014-Sec. Munic. Agric. Meio Amb. Rec. H	690,00	0,00	0,00	0,00	0,00	0,00
2015-Gabinete do Prefeito	0,00	3.947,24	3.947,24	3.947,24	0,00	0,00
2015-Sec. Munic. de Cultura e Turismo	0,00	0,00	0,00	0,00	0,00	0,00
2015-Secretaria de Administração	0,00	7.750,00	2.250,00	2.250,00	0,00	5.500,00
2015-Fundo Municipal de Educação	0,00	35.410,30	21.289,12	14.822,74	0,00	14.321,18
2015-Fundeb	0,00	28.174,52	27.520,52	27.520,52	0,00	0,00
2015-Fundo Municipal de Saúde	0,00	285.627,02	35.286,59	35.286,59	0,00	250.330,43
2015-Fundo Mun. de Assistência Social -	0,00	8.141,40	1.903,20	1.903,20	0,00	6.239,20
2015-Fund. da Criança e Adolescência - F	0,00	76,00	78,00	78,00	0,00	0,00
2015-Secretaria de Finanças	0,00	0,00	0,00	0,00	0,00	0,00




 MNA

Ceará
 Governo Municipal de Mucambo
 Consolidado

RREO - ANEXO 7 (LRF, Art. 53, inciso V)

RELATÓRIO RESUMIDO DA EXECUÇÃO ORÇAMENTÁRIA
 DEMONSTRATIVO DOS RESTOS A PAGAR
 POR PODER E ÓRGÃO
 ORÇAMENTOS FISCAL E DA SEGURIDADE SOCIAL
 1º Bimestre de 2016 (Janeiro a Fevereiro)
 R\$ 1,00

PODER / ÓRGÃO	RESTOS A PAGAR NÃO PROCESSADOS					A PAGAR (f)=(a+b-c-e)
	INSCRITOS EM EXERCÍCIOS ANTERIORES (a)	EM 31 DE DEZ. EXERC. ANTERIOR (b)	LIQUIDADOS (c)	PAGOS (d)	CANCELADOS (e)	
2015-Sec. Munic. Infraestrutura e Urban	0,00	86.308,49	62.508,83	62.508,83	0,00	23.799,66
2015-Sec. Munic. Agríc. Meio Amb. Rec. H	0,00	19.611,96	19.611,96	19.611,96	0,00	0,00
2015-Secretaria de Planejamento	0,00	11.167,46	10.882,78	10.882,78	0,00	284,68
Legislativo	0,00	382,84	0,00	0,00	0,00	382,84
2013-Câmara Municipal	0,00	0,00	0,00	0,00	0,00	2.600,00
2015-Câmara Municipal	0,00	382,84	0,00	0,00	0,00	382,84
Judiciário	0,00	0,00	0,00	0,00	0,00	0,00
Munsterio Público	0,00	0,00	0,00	0,00	0,00	0,00
RESTOS A PAGAR (INTRA-ORÇAMENTARIO (II))	0,00	0,00	0,00	0,00	0,00	0,00
TOTAL (III)=(I)+(II)	1.151.866,36	486.599,23	185.288,24	178.821,86	654,00	1.452.523,35
TOTAL DOS SALDOS A PAGAR (III e)+(III f) =						2.904.197,51

FONTE: SISTEMA: ASPEC Informática - UNIDADE RESPONSÁVEL: Prefeitura Municipal de Mucambo - DATA DA EMISSÃO: 29/03/2016 - HORA DA EMISSÃO: 18:31:52

NOTAS: - Os movimentos de 'liquidação de restos a pagar', 'anulação de liquidação de restos a pagar', 'anulação de pagamento' e 'reinscrição' não possuem colunas específicas neste modelo do STN, tendo sido alocados na coluna mais semelhante.
 - Mesmo que o balanço de 2016 esteja encerrado, neste relatório não constam os restos a pagar inscritos em 2016


N&

Ceará
 Governo Municipal de Mucambo
 Consolidação

RREO - ANEXO 7 (LRF, Art. 53, inciso V)

RELATÓRIO RESUMIDO DA EXECUÇÃO ORÇAMENTÁRIA
 DEMONSTRATIVO DOS RESTOS A PAGAR
 POR PODER E ORGAO
 ORÇAMENTOS FISCAL E DA SEGURIDADE SOCIAL
 1º Bimestre de 2016 (Janeiro a Fevereiro)
 R\$ 1,00

PODER / ORGAO	RESTOS A PAGAR NÃO PROCESSADOS					
	INSCRITOS EXERCÍCIOS ANTERIORES (a)	EM 31 DE DEZ. EXERC. ANTERIOR (b)	LÍQUIDOS (c)	PAGOS (d)	CANCELADOS (e)	A PAGAR (f)=(a+b-c-e)


 WILEBARDO WELLINGTON AGUIAR
 Prefeito Municipal


 SERV. CONTROL. CONTAB. INTERNOS E
 EMPRESA CONTABIL
 Nayara Lima Alcantara

THAIS AGUIAR PARENTE GOMES
 Secretária de Finanças

NAYARA LIMA ALCANTARA
 CONTROLADORA


 André Luis de Souza Gonçalves
 GESTOR DO FUNDO GERAL
 DECRETO Nº 002/2014
 CPF- 003. 810. 113-05

RREO - ANEXO 8 (LDB, Art. 72)

R\$ 1,00

RECEITAS DO ENSINO



RECEITA RESULTANTE DE IMPOSTOS (caput do art. 212 da Constituição)	PREVISÃO INICIAL	PREVISÃO ATUALIZADA (a)	RECEITAS REALIZADAS	
			ATÉ O BIMESTRE (b)	% (c) = (b/a)x100
1 - RECEITAS DE IMPOSTOS	850.400,00	850.400,00	128.059,42	15,06
1.1 - Receita resultante do imposto sobre a Propriedade Predial e Territorial Urbana - IPTU	78.500,00	78.500,00	17.102,43	21,79
1.1.1 - IPTU	15.000,00	15.000,00	0,00	0,00
1.1.2 - Multa, juros de mora e outros encargos do IPTU	11.000,00	11.000,00	0,00	0,00
1.1.3 - Dívida ativa do IPTU	47.000,00	47.000,00	17.102,43	36,39
1.1.4 - Multa, juros de mora, atualização monetária e outros encargos da dívida ativa do IPTU	5.500,00	5.500,00	0,00	0,00
1.1.5 - Deduções da receita do IPTU	0,00	0,00	0,00	0,00
1.2 - Receita resultante do imposto sobre transmissão 'inter vivos' - ITBI	18.500,00	18.500,00	365,08	1,97
1.2.1 - ITBI	16.000,00	16.000,00	365,08	2,28
1.2.2 - Multa, juros de mora e outros encargos do ITBI	2.500,00	2.500,00	0,00	0,00
1.2.3 - Dívida ativa do ITBI	0,00	0,00	0,00	0,00
1.2.4 - Multa, juros de mora, atualização monetária e outros encargos da dívida ativa do ITBI	0,00	0,00	0,00	0,00
1.2.5 - Deduções da receita do ITBI	0,00	0,00	0,00	0,00
1.3 - Receita resultante do imposto sobre serviços de qualquer natureza - ISS	283.400,00	283.400,00	40.630,38	14,34
1.3.1 - ISS	275.000,00	275.000,00	40.630,38	14,77
1.3.2 - Multa, juros de mora e outros encargos do ISS	1.500,00	1.500,00	0,00	0,00
1.3.3 - Dívida ativa do ISS	1.400,00	1.400,00	0,00	0,00
1.3.4 - Multa, juros de mora, atualização monetária e outros encargos da dívida ativa do ISS	5.500,00	5.500,00	0,00	0,00
1.3.5 - Deduções da receita do ISS	0,00	0,00	0,00	0,00
1.4 - Receita resultante do imposto de renda retido na fonte - IRRF	470.000,00	470.000,00	69.961,53	14,89
1.4.1 - IRRF	470.000,00	470.000,00	69.961,53	14,89
1.4.2 - Multa, juros de mora e outros encargos do IRRF	0,00	0,00	0,00	0,00
1.4.3 - Dívida ativa do IRRF	0,00	0,00	0,00	0,00
1.4.4 - Multa, juros de mora, atualização monetária e outros encargos da dívida ativa do IRRF	0,00	0,00	0,00	0,00
1.4.5 - Deduções da receita do IRRF	0,00	0,00	0,00	0,00



NSX

1.5 - Receita resultante do imposto territorial rural - ITR	0,00	0,00	0,00	0,00
1.5.1 - ITR	0,00	0,00	0,00	0,00
1.5.2 - Multa, juros de mora e outros encargos do ITR	0,00	0,00	0,00	0,00
1.5.3 - Dívida ativa do ITR	0,00	0,00	0,00	0,00
1.5.4 - Multa, juros de mora, atualização monetária e outros encargos da dívida ativa do ITR	0,00	0,00	0,00	0,00
1.5.5 - Deduções da receita do ITR	0,00	0,00	0,00	0,00
2 - RECEITA DE TRANSFERÊNCIAS CONSTITUCIONAIS E LEGAIS	21.213.542,78	21.213.542,78	3.243.932,02	15,29
2.1 - Cota parte do FPM	14.904.542,78	14.904.542,78	2.397.381,59	16,08
2.1.1 - parcela referente à CF, art. 159, I, alínea b	14.904.542,78	14.904.542,78	2.397.381,59	16,08
2.1.2 - parcela referente à CF, art. 159, I, alínea d	0,00	0,00	0,00	0,00
2.2 - Cota parte do ICMS	5.950.000,00	5.950.000,00	715.010,53	12,02
2.3 - ICMS - desoneração - L.C. 87/1996	20.000,00	20.000,00	2.841,92	14,21
2.4 - Cota parte IPI - Exportação	18.000,00	18.000,00	3.015,64	16,75
2.5 - Cota parte ITR	10.000,00	10.000,00	9,95	0,10
2.6 - Cota parte IPVA	311.000,00	311.000,00	125.752,39	40,43
2.7 - Cota parte IOf-ouro	0,00	0,00	0,00	0,00
3 - TOTAL DA RECEITA DE IMPOSTOS (1 + 2)	22.063.942,78	22.063.942,78	3.372.051,44	15,28

RECEITAS ADICIONAIS PARA FINANCIAMENTO DO ENSINO	PREVISÃO INICIAL	PREVISÃO ATUALIZADA (a)	RECEITAS REALIZADAS	
			ATE O BIMESTRE (b)	% (c) = (b/a) x 100
4 - RECEITAS DE APLICAÇÃO FINANCEIRA DE OUTROS RECURSOS DE IMPOSTOS VINCULADOS AO ENSINO	0,00	0,00	0,00	0,00
5 - RECEITAS DE TRANSFERÊNCIAS DO FNDE	1.357.800,00	1.357.800,00	740.851,12	54,57
5.1 - Transferências do salário-educação	580.000,00	580.000,00	88.052,53	15,18
5.2 - Transferências diretas - PODE	2.800,00	2.800,00	0,00	0,00
5.3 - Transferências diretas - PNAE	410.000,00	410.000,00	40.208,00	9,81
5.4 - Transferências diretas - PNATE	110.000,00	110.000,00	13.552,58	12,32
5.5 - Outras transferências do FNDE	255.000,00	255.000,00	94.675,49	37,13
5.6 - Aplicação financeira dos recursos do FNDE	0,00	0,00	4.362,52	0,00
6 - RECEITAS DE TRANSFERÊNCIAS DE CONVÊNIOS	1.445.000,00	1.445.000,00	1.945,54	0,13
6.1 - Transferências de convênios	1.445.000,00	1.445.000,00	1.945,54	0,13
6.2 - Aplicação financeira dos recursos de convênios	0,00	0,00	0,00	0,00
7 - RECEITA DE OPERAÇÕES DE CRÉDITO	0,00	0,00	0,00	0,00
8 - OUTRAS RECEITAS PARA FINANCIAMENTO DO ENSINO	0,00	0,00	429.900,00	0,00

9 - TOTAL DAS RECEITAS ADICIONAIS PARA FINANCIAMENTO DO ENSINO: (4+5+6+7+8)

2.802.800,00 | 2.802.800,00

672.696,66

24,00

FUNDEB

RECEITAS DO FUNDEB

PREVISÃO INICIAL	PREVISÃO ATUALIZADA (a)	RECEITAS REALIZADAS	
		ATÉ O BIMESTRE (b)	% (c) = (b/a)x100

10 - RECEITAS DESTINADAS AO FUNDEB	3.822.300,00	3.822.300,00	648.798,34	16,97
10.1 - Cota-parte FPM destinado ao Fundeb (20% de 2.1.1)	2.590.000,00	2.590.000,00	479.472,26	18,51
10.2 - Cota-parte ICMS destinado ao Fundeb (20% de 2.2)	1.165.000,00	1.165.000,00	143.002,07	12,27
10.3 - Cota-parte ICMS-desonerção destinado ao Fundeb (20% de 2.3)	4.000,00	4.000,00	568,38	14,21
10.4 - Cota-parte IPI destinado ao Fundeb (20% de 2.4)	3.800,00	3.800,00	603,11	15,87
10.5 - Cota-parte ITR destinado ao Fundeb (20% de (1.5 + 2.5))	1.500,00	1.500,00	1,99	0,13
10.5 - Cota-parte IPVA destinado ao Fundeb (20% de 2.6)	58.000,00	58.000,00	25.150,53	43,36
11 - RECEITAS RECEBIDAS DO FUNDEB	10.704.232,61	10.704.232,61	1.802.521,89	16,84
11.1 - Transferência de recursos do Fundeb	8.061.252,61	8.061.252,61	1.302.500,03	16,16
11.2 - Complementação da União ao Fundeb	2.590.000,00	2.590.000,00	489.005,78	18,88
11.3 - Receita de aplicação financeira dos recursos do Fundeb	53.000,00	53.000,00	11.016,08	20,79

12 - RESULTADO LÍQUIDO DAS TRANSFERÊNCIAS DO FUNDEB (11.1 - 10)

4.238.952,61 | 4.238.952,61

653.701,69

15,42

[SE RESULTADO LÍQUIDO DA TRANSFERÊNCIA (12)>0] = ACRÉSCIMO RESULTANTE DAS TRANSFERÊNCIAS DO FUNDEB
[SE RESULTADO LÍQUIDO DA TRANSFERÊNCIA (12)<0] = DECRÉSCIMO RESULTANTE DAS TRANSFERÊNCIAS DO FUNDEB

DESPESAS DO FUNDEB	DOTAÇÃO INICIAL	DOTAÇÃO ATUALIZADA (d)	DESPESAS EMPENHADAS		DESPESAS LIQUIDADAS	
			ATÉ O BIMESTRE (e)	% (f) = (e/d)x100	ATÉ O BIMESTRE (e)	% (h) = (g/d)x100
13 - PAGAMENTO DOS PROFISSIONAIS DO MAGISTÉRIO	7.447.760,74	7.461.634,41	4.735.000,00	63,46	788.557,12	10,57
13.1 - Com educação infantil	891.455,00	891.455,00	545.000,00	61,14	100.910,86	11,32
13.2 - Com educação fundamental	6.556.305,74	6.570.179,41	4.190.000,00	63,77	687.646,26	10,47

MAX

RELATÓRIO RESUMIDO DA EXECUÇÃO ORÇAMENTÁRIA
 DEMONSTR. DAS RECEITAS E DESPESAS
 COM MANUTENÇÃO E DESENV. DO ENSINO - MDE
 ORÇAMENTOS FISCAL E DA SEGURIDADE SOCIAL
 1º bimestre de 2016 (Janeiro a Fevereiro)

14-OUTRAS DESPESAS	5.257.989,87	5.269.116,20	2.882.082,17	54,70	551.474,75	10,47
14.1 - Com educação infantil	0,00	0,00	0,00	0,00	0,00	0,00
14.2 - Com educação fundamental	5.257.989,87	5.269.116,20	2.882.082,17	54,70	551.474,75	10,47
15 - Total de despesas do Fundeb	12.705.750,61	12.730.750,61	7.617.082,17	59,83	1.340.031,87	10,53

DEDUÇÕES PARA FINS DO LIMITE DO FUNDEB PARA PAGAMENTO DOS PROFISSIONAIS DO MAGISTERIO

16- Restos a pagar inscritos no exercício sem disponibilidade financeira de recursos do Fundeb	0,00					
16.1 - FUNDEB 60%	0,00					
16.2 - FUNDEB 40%	0,00					
17- Despesas custeadas com o 'superavit' financeiro do exercício ante	266.094,27					
17.1 - FUNDEB 60%	0,00					
17.2 - FUNDEB 40%	0,00					

18- Total de deduções consideradas para fins do limite do Fundeb (16+17)

19- Total das despesas do FUNDEB para fins de limites (15-18)	1.073.937,60					
19.1 - Mínimo de 60% do FUNDEB na remuneração do Magisterio (13-(16,1+17,1))/((11)x100)%	43,75					
19.2 - Mínimo de 40% de despesa com MDE, que não remuneração do magisterio (14-(16,2+17,2))/((11)x100)%	30,59					
19.3 - Máximo de 5% não aplicado no exercício (100-(19,1+19,2))%	25,66					

CONTROLE DA UTILIZAÇÃO DE RECURSOS NO EXERCÍCIO SUBSEQUENTE

20- Recursos recebidos do Fundeb em exercício anterior que não foram utilizados	159.686,78					
21- Despesas custeadas com o saldo do item 20 até o bimestre atual	159.686,78					

MANUTENÇÃO E DESENVOLVIMENTO DO ENSINO - DESPESAS CUSTEADAS COM A RECEITA RESULTANTE DE IMPOSTOS E RECURSOS DO FUNDEB

RECEITAS COM AÇÕES TÍPICAS DE MDE	PREVISÃO INICIAL	PREVISÃO ATUALIZADA (a)	RECEITAS REALIZADAS	
			ATÉ O BIMESTRE (b)	% (c) = (b/a)x100
22- Impostos e transferências destinadas à MDE (25% de 3)	5.515.985,70	5.515.985,70	843.012,86	15,28

(Handwritten signatures and initials)

DESPESAS COM AÇÕES TÍPICAS DE MDE	DOTAÇÃO INICIAL	DOTAÇÃO ATUALIZADA (d)	DESPESAS EMPENHADAS		DESPESAS LIQUIDADAS	
			ATÉ O BIMESTRE (e)	% (f)=(e/d)x100	ATÉ O BIMESTRE (g)	% (h)=(g/d)x100
23-Educação infantil	1.024.921,00	1.024.921,00	545.000,00	53,17	100.910,86	9,85
23.1 - Creche (23.1)	0,00	0,00	0,00	0,00	0,00	0,00
23.1.1 - Despesas custeadas com recursos do FUNDEB (23.1.1)	0,00	0,00	0,00	0,00	0,00	0,00
23.1.2 - Despesas custeadas com outros recursos de impostos (23.1.2)	0,00	0,00	0,00	0,00	0,00	0,00
23.2 - Pré-escola (23.2)	1.024.921,00	1.024.921,00	545.000,00	53,17	100.910,86	9,85
23.2.1 - Despesas custeadas com recursos do FUNDEB (23.2.1)	891.455,00	891.455,00	545.000,00	61,14	100.910,86	11,32
23.2.2 - Despesas custeadas com outros recursos de impostos (23.2.2)	133.466,00	133.466,00	0,00	0,00	0,00	0,00
24-Ensino fundamental	15.058.926,61	15.113.926,61	8.429.744,06	55,77	1.495.959,12	9,90
24.1 - Despesas custeadas com recursos do Fundeb	11.814.293,61	11.839.293,61	7.072.082,17	59,73	1.239.121,01	10,47
24.2 - Despesas custeadas com outros recursos de impostos	3.244.631,00	3.274.631,00	1.357.661,89	41,46	256.838,11	7,84
25-Ensino médio	104.333,00	104.333,00	76.560,56	73,38	560,56	0,54
26-Ensino superior	365.166,00	365.166,00	294.333,12	80,60	24.333,12	6,66
27-Ensino profissional não integrado ao ensino regular	0,00	0,00	0,00	0,00	0,00	0,00
28-Outras	0,00	0,00	0,00	0,00	0,00	0,00
29 - Total de despesas com ações típicas de MDE	16.553.346,61	16.608.346,61	9.345.637,74	56,27	1.621.763,66	9,76
INDICADORES DO FUNDEB			VALOR			
30-resultado líquido das transferências do Fundeb					653.701,69	
31-Despesas custeadas com a complementação do Fundeb no exercício					489.005,78	
32-Receita de aplicação financeira dos recursos do Fundeb ate o bimestre					11.016,08	
33-Despesas custeadas com superavit financeiro do exercício anterior do Fundeb					159.686,78	
34-Despesas custeadas com o "superavit" financeiro do exercício anterior, de outros recursos de impostos					282.310,69	
35-Restos a pagar inscritos no exercício sem disponibilidade financeira					0,00	
36-Cancelamento no exercício de restos a pagar inscritos com dispon. de recursos de impostos vinculados ao ensino					0,00	
37-Total das deduções para fins de limite constitucional					1.595.721,02	
38-Total das despesas para fins de limite ((23 + 24) - 37)					1.148,96	



NA

RELATÓRIO RESUMIDO DA EXECUÇÃO ORÇAMENTÁRIA
 DEMONSTR. DAS RECEITAS E DESPESAS
 COM MANUTENÇÃO E DESENV. DO ENSINO - MDE
 ORÇAMENTOS FISCAL E DA SEGURIDADE SOCIAL
 1º bimestre de 2016 (janeiro a fevereiro)

39-Mínimo de 25% das receitas resultantes de impostos em MDE (38/3 x 100)%

0,03

OUTRAS INFORMAÇÕES PARA CONTROLE

OUTRAS DESPESAS CUSTEADAS COM RECEITAS ADICIONAIS PARA FINANCIAMENTO DO ENSINO	DOTAÇÃO INICIAL	DOTAÇÃO ATUALIZADA (d)	DESPESAS EMPENHADAS		DESPESAS LIQUIDADAS	
			ATÉ O BIMESTRE (e)	% (f)=(e/d)x100	ATÉ O BIMESTRE (g)	% (h)=(g/d)x100
40 - Despesas custeadas com a aplicação financeira de outros recursos de impostos vinculados ao ensino	0,00	0,00	0,00	0,00	0,00	0,00
41 - Despesas custeadas com a contribuição social do salário-educação	35.634,40	35.634,40	35.634,40	100,00	35.634,40	100,00
42 - Despesas custeadas com operações de crédito	0,00	0,00	0,00	0,00	0,00	0,00
43 - Despesas custeadas com outras receitas para financiamento do ensino	0,00	0,00	0,00	0,00	0,00	0,00
44 - Total de outras despesas custeadas com receitas adicionais para financiamento do ensino (40+41+42+43)	35.634,40	35.634,40	35.634,40	100,00	35.634,40	100,00
45 - Total geral de despesas com MDE (29+44)	1.657.398,06	1.657.398,06	1.657.398,06	100,00	1.657.398,06	100,00

RESTOS A PAGAR INSCRITOS COM DISPONIBILIDADE FINANCEIRA DE RECURSOS DE IMPOSTOS VINCULADOS AO ENSINO	A PAGAR ATÉ O BIMESTRE	CANCELADAS EM EXERCÍCIO (g)	VALOR	
46 - Restos a pagar de despesas com MDE	50.284,66	0,00		
46.1 - Executadas com recursos de impostos ao ensino	25.142,33	0,00		
46.2 - Executadas com recursos do FUNDEF	25.142,33	0,00		

FLUXO FINANCEIRO DOS RECURSOS DO FUNDEF		VALOR	
47-SALDO FINANCEIRO DO FUNDEF EM 31 DE DEZEMBRO DO EXERCÍCIO ANTERIO		270.733,34	
48-(+) INGRESSO DE RECURSOS DO FUNDEF ATÉ O BIMESTRE		1.791.505,81	
49-(-) PAGAMENTOS EFETUADOS ATÉ O BIMESTRE		609.971,34	
49.1-(-) Orçamento do exercício		609.971,34	

NR

Ceará
Governo Municipal de Mucambo
Consolidado

RELATÓRIO RESUMIDO DA EXECUÇÃO ORÇAMENTÁRIA
DEMONSTR. DAS RECEITAS E DESPESAS
COM MANUTENÇÃO E DESENV. DO ENSINO - MDE
ORÇAMENTOS FISCAL E DA SEGURIDADE SOCIAL
1º bimestre de 2016 (Janeiro a fevereiro)

49.2(-) Restos a pagar
50(-) RECEITA DE APLICAÇÃO FINANCEIRA DOS RECURSOS DO FUNDEB ANTE O
51(-) SALDO FINANCEIRO DO FUNDEB NO EXERCÍCIO ATUAL

0,00
11.016,08
1.373.263,89

FONTE: SISTEMA: Aspect Informatica - UNIDADE RESPONSÁVEL: Prefeitura Municipal de Mucambo - DATA DA EMISSÃO: 29/03/2016 - HORA DA EMISSÃO: 18:32:05

Notas: - O item 35 exibirá, nos bimestres anteriores a dezembro, o 'valor liquidado e a pagar' sem disponibilidade financeira, para que já se tenha uma 'prévia' do valor que
que será deduzido em dezembro. Isto permite que se tenha conhecimento antecipado de deduções que se seriam exibidas em dezembro.

WILBALDO MELO AGUIAR
Prefeito Municipal

SERV. CONTROL. QUÍM., CONT. INTERNOS E
EMPRESA CONTÁBIL

THAIS AGUIAR PARENTE GOMES
Secretária de Finanças

NAVARA LIMA ALCANTARA
CONTROLADORA

André Luis de Souza Gonçalves
GESTOR DO FUNDO GERAL
DECRETO Nº 002/2014
CPF: 003.810.113-05

RREO - ANEXO 12 (LC 141/2012, art.35)

R\$ 1,00

RECEITAS PARA APURAÇÃO DA APLICAÇÃO EM AÇÕES E SERVIÇOS PÚBLICOS DE SAÚDE	PREVISÃO INICIAL	PREVISÃO ATUALIZADA (a)	RECEITAS REALIZADAS	
			ATÉ O BIMESTRE (b)	% (c) = (b/a)x100
RECEITAS DE IMPOSTOS LÍQUIDA (I)	850.400,00	850.400,00	128.059,42	15,06
Imposto Predial e Territorial Urbano - IPTU	15.000,00	15.000,00	0,00	0,00
Imposto sobre Transmissão de Bens Intervivos - ITBI	16.000,00	16.000,00	365,08	2,28
Imposto sobre Serviços de Qualquer Natureza - ISS	275.000,00	275.000,00	40.630,38	14,77
Imposto de Renda Retido na Fonte - IRRF	470.000,00	470.000,00	69.961,53	14,89
Imposto Territorial Rural - ITR	0,00	0,00	0,00	0,00
Multas, juros de mora e outros encargos de impostos	15.000,00	15.000,00	0,00	0,00
Divida ativa de impostos	48.400,00	48.400,00	17.102,43	35,34
Nulhas, juros de mora, atualização monetária e outros encargos da divida ativa de impostos	11.000,00	11.000,00	0,00	0,00
RECEITAS DE TRANSFERÊNCIAS CONSTITUCIONAIS E LEGAIS (II)	21.213.542,78	21.213.542,78	3.243.992,02	15,29
Cota Parte FPM	14.904.542,78	14.904.542,78	2.397.361,59	16,08
Cota Parte ITR	10.000,00	10.000,00	9,95	0,10
Cota Parte IPVA	311.000,00	311.000,00	125.752,39	40,42
Cota Parte ICMS	5.950.000,00	5.950.000,00	715.010,53	12,02
Cota Parte IPI - Exportação	18.000,00	18.000,00	3.015,64	16,75
Compensações Financeiras Provenientes de Impostos e Transferências constitucionais	20.000,00	20.000,00	2.841,92	14,21
Desoneração ICMS LC 87/97	20.000,00	20.000,00	2.841,92	14,21
Outras	0,00	0,00	0,00	0,00
TOTAL DE RECEITAS PARA APURAÇÃO DA APLICAÇÃO EM AÇÕES E SERVIÇOS PÚBLICOS DE SAÚDE(III) = I+II	22.063.942,78	22.063.942,78	3.372.051,44	15,28
RECEITAS ADICIONAIS PARA FINANCIAMENTO DA SAÚDE	PREVISÃO INICIAL	PREVISÃO ATUALIZADA (c)	RECEITAS REALIZADAS	
TRANSFERÊNCIAS DE RECURSOS DO SISTEMA ÚNICO DE SAÚDE - SUS (II)	6.149.000,00	6.149.000,00	674.711,48	10,97
Provenientes da União	5.020.000,00	5.020.000,00	494.711,48	9,85
Provenientes do Estado	1.127.000,00	1.127.000,00	180.000,00	15,97
Desoneração ICMS (LC 87/96)	0,00	0,00	0,00	0,00
Outras receitas do SUS	2.000,00	2.000,00	0,00	0,00
TRANSFERÊNCIAS VOLUNTÁRIAS	961.000,00	961.000,00	0,00	0,00

NA

RECEITAS DE OPERAÇÕES DE CRÉDITO VINCULADAS À SAÚDE
 OUTRAS RECEITAS PARA FINANCIAMENTO DA SAÚDE

TOTAL DE RECEITAS ADICIONAIS PARA FINANCIAMENTO DA SAÚDE

0,00 | 0,00 | 0,00 | 0,00

4.000,00 | 4.000,00 | 7.253,16 | 181,33

DESPESAS COM SAÚDE
 (por grupo de natureza de despesa)

DESPESAS CORRENTES
 Pessoal e encargos sociais
 Juros e encargos da dívida
 Outras despesas correntes
 DESPESAS DE CAPITAL
 Investimentos
 Inversões financeiras
 Amortização de dívidas

DOTAÇÃO INICIAL	DOTAÇÃO ATUALIZADA (e)	DESPESAS EMPENHADAS ATÉ O BIMESTRE (f)	% (f/e) x 100	DESPESAS LIQUIDADAS ATÉ O BIMESTRE (g)	% (g/e) x 100	INSCRITAS EM RESTOS A PAGAR NÃO PROCESSADOS
8.964.256,00	8.976.256,00	5.997.378,96	66,81	1.126.258,32	12,48	4.877.120,64
4.033.062,00	4.033.062,00	3.233.000,00	80,16	754.432,79	18,71	2.478.567,21
0,00	0,00	0,00	0,00	0,00	0,00	0,00
4.931.194,00	4.943.194,00	2.764.378,96	55,92	365.825,53	7,40	2.398.553,43
1.799.658,00	1.799.658,00	0,00	0,00	0,00	0,00	0,00
1.779.658,00	1.779.658,00	0,00	0,00	0,00	0,00	0,00
20.000,00	20.000,00	0,00	0,00	0,00	0,00	0,00
0,00	0,00	0,00	0,00	0,00	0,00	0,00

TOTAL DAS DESPESAS COM SAÚDE (IV)

10.763.914,00 | 10.775.914,00 | 5.997.378,96 | 55,66 | 1.126.258,32 | 10,40 | 4.877.120,64

DESPESAS COM SAÚDE NÃO COMPUTADAS PARA FINS DE APLICAÇÃO DO PORCENTUAL MÍNIMO

DESPESAS COM INATIVOS E PENSIONISTAS
 DESPESAS COM ASSISTÊNCIA À SAÚDE QUE NÃO ATENDE AO PRINCÍPIO DE ACESSO UNIVERSAL
 DESPESAS CUSTEADAS COM OUTROS RECURSOS
 Recursos de transferências do sistema único de saúde - SUS
 Recursos de operações de crédito
 Outros recursos
 OUTRAS AÇÕES E SERVIÇOS NÃO COMPUTADOS
 RESTOS A PAGAR NÃO PROCESSADOS INSCRITOS INDEVIDAMENTE NO EXERCÍCIO
 SEM DISPONIBILIDADE FINANCEIRA
 DESPESAS CUSTEADAS COM DISPONIBILIDADE DE CAIXA VINCULADA AOS RESTOS A PAGAR CANCELADOS

DOTAÇÃO INICIAL	DOTAÇÃO ATUALIZADA	DESPESAS EMPENHADAS ATÉ O BIMESTRE (h)	% (h/IVf) x 100	DESPESAS LIQUIDADAS ATÉ O BIMESTRE (i)	% (i/IVg) x 100	INSCRITAS EM RESTOS A PAGAR NÃO PROCESSADOS
0,00	0,00	0,00	0,00	0,00	0,00	0,00
0,00	0,00	0,00	0,00	0,00	0,00	0,00
674.711,48	674.711,48	674.711,48	11,25	674.711,48	60,23	0,00
674.711,48	674.711,48	0,00	0,00	0,00	0,00	0,00
0,00	0,00	0,00	0,00	0,00	0,00	0,00
0,00	0,00	0,00	0,00	0,00	0,00	0,00
0,00	0,00	0,00	0,00	0,00	0,00	0,00
—	—	4.542.275,36	0,00	0,00	—	0,00
0,00	0,00	0,00	0,00	0,00	0,00	0,00

DESPESAS CUSTEADAS COM RECURSOS VINCULADOS A PARCELA DO PERCENTUAL MÍNIMO QUE NÃO FOI APLICADA EM AÇÕES E SERVIÇOS DE EM EXERCÍCIOS ANTERIORES

TOTAL DAS DESPESAS COM NÃO COMPUTADAS (V)	674.711,48	674.711,48	5.216.986,84	773,22	674.711,48	100,00	4.542.275,36
TOTAL DAS DESPESAS COM AÇÕES E SERVIÇOS PÚBLICOS DE SAÚDE (VI)=(IV-V)	10.089.202,52	10.101.202,52	780.392,12	7,73	445.546,84	4,41	334.845,28

PARTICIPAÇÃO DAS DESPESAS COM AÇÕES E SERVIÇOS PÚBLICOS DE SAÚDE NAS RECEITAS DE IMPOSTOS LÍQUIDOS E TRANSFERÊNCIAS LEGAIS - LIMITE CONSTITUCIONAL 15% - (VI1/III1)*100 (VII1%)
 VALOR REFERENTE A DIFERENÇA ENTRE O VALOR EXECUTADO E O LIMITE MÍNIMO CONSTITUCIONAL (VI1 - (15%*III1b))

13,21
 -60.260,88

EXECUÇÃO DE RESTOS A PAGAR NÃO PROCESSADOS COM DISPONIBILIDADE DE CAIXA	INSCRITOS	CANCELADOS/ PRESCRITOS	PAGOS	A PAGAR	PARCELA CONSIDERADA NO LIMITE
Inscritos em 2015	0,00	0,00	0,00	0,00	0,00
Inscritos em 2014	0,00	0,00	0,00	0,00	0,00
Inscritos em 2013	0,00	0,00	0,00	0,00	0,00
Inscritos em 2012	0,00	0,00	0,00	0,00	0,00
Inscritos em exercícios anteriores a 2012	0,00	0,00	0,00	0,00	0,00
TOTAL (VIII)	0,00	0,00	0,00	0,00	0,00

CONTROLE DE RESTOS A PAGAR CANCELADOS OU PRESCRITOS PARA FINS DE APLICAÇÃO DA DISPONIBILIDADE DE CAIXA CONFORME ART. 24, PAR. 1º, 2º

	RESTOS A PAGAR CANCELADOS OU PRESCRITOS			
	SALDO INICIAL	DESPESAS CUSTEADAS NO EXERC. DE REFERÊNCIA	SALDO FINAL (NÃO APLICADO)	
Restos a pagar cancelados ou prescritos em 2016	0,00	0,00	0,00	0,00
Restos a pagar cancelados ou prescritos em 2015	0,00	0,00	0,00	0,00
Restos a pagar cancelados ou prescritos em 2014	0,00	0,00	0,00	0,00
Restos a pagar cancelados ou prescritos em 2013	0,00	0,00	0,00	0,00
Restos a pagar cancelados ou prescritos em exercícios anteriores a 2012	0,00	0,00	0,00	0,00
Total	0,00	0,00	0,00	0,00

RELATORIO RESUMIDO DA EXECUÇÃO ORÇAMENTARIA
 DEMONSTRATIVO DAS RECEITAS DE IMPOSTOS E
 DAS DESPESAS PRÓPRIAS COM SAÚDE
 ORÇAMENTOS FISCAL E DA SEGURIDADE SOCIAL
 1º bimestre de 2016 (Janeiro a Fevereiro)

CONTROLE DO VALOR REFERENTE AO PERCENTUAL MÍNIMO NÃO CUMPRIDO EM EXERCÍCIOS ANTERIORES PARA FINS DE APLICAÇÃO DOS RECURSOS VINCULADOS CONFORME ARTS 25 E 26

	SALDO INICIAL	LIMITE NÃO CUMPRIDO	DESPESAS CUSTEADAS NO EXERC. DE REFERENCIA	SALDO FINAL (NÃO APLICADO)
Restos a pagar cancelados ou prescritos em 2016	0,00	0,00	0,00	0,00
Restos a pagar cancelados ou prescritos em 2015	0,00	0,00	0,00	0,00
Restos a pagar cancelados ou prescritos em 2014	0,00	0,00	0,00	0,00
Restos a pagar cancelados ou prescritos em 2013	0,00	0,00	0,00	0,00
Restos a pagar cancelados ou prescritos em exercícios anteriores a 2012	0,00	0,00	0,00	0,00
Total	0,00	0,00	0,00	0,00

DESPESAS COM SAÚDE (por subfunção)	DOTAÇÃO INICIAL	DOTAÇÃO ATUALIZADA	DESPESAS EMPENHADAS		DESPESAS LIQUIDADAS		INSCRITAS EM RESTOS A PAGAR NÃO PROCESSADOS
			ATE O BIMESTRE (1)	% (1/total 1)x100	ATE O BIMESTRE (m)	% (m/total m)x100	
Atenção básica	3.048.109,00	3.050.109,00	1.289.014,83	21,49	208.205,85	18,59	1.080.808,98
Assistência hospitalar e ambulatorial	4.782.142,00	4.782.142,00	2.638.399,41	43,99	447.965,72	39,99	2.190.434,19
Suporte profilático e terapêutico	107.992,00	112.992,00	65.280,00	1,09	20.038,98	1,79	45.241,02
Vigilância sanitária	0,00	0,00	0,00	0,00	0,00	0,00	0,00
Vigilância epidemiológica	408.151,00	408.151,00	262.973,70	4,38	46.420,84	4,14	216.552,86
Alimentação e nutrição	0,00	0,00	0,00	0,00	0,00	0,00	0,00
Outras subfunções	2.417.520,00	2.422.520,00	1.741.711,02	29,04	397.627,43	35,49	1.244.083,59
TOTAL DE DESPESAS	10.763.914,00	10.775.914,00	5.997.378,96	100,00	1.120.258,32	100,00	4.877.120,64

FONTE: SISTEMA: ASPEC Informática - UNIDADE RESPONSÁVEL: Prefeitura Municipal de Mucambo - DATA DA EMISSÃO: 29/03/2016 - HORA DA EMISSÃO: 18:32:43


RELATÓRIO RESUMIDO DA EXECUÇÃO ORÇAMENTÁRIA
DEMONSTRATIVO DAS RECEITAS DE IMPOSTOS E
DAS DESPESAS PROPRIAS COM SAÚDE
ORÇAMENTOS FISCAL E DA SEGURIDADE SOCIAL
1º bimestre de 2016 (Janeiro a Fevereiro)


WILERALDO MENDONÇA AGUIAR
Prefeito Municipal


SERV. CONTROL. CONT. INTERNOS E
EMPRESA CONTÁBIL

THAIS AGUIAR PARENTE GOMES
Secretaria de Finanças

NAVYARA LIMA ALCANTARA
CONTROLEADORA


André Luis de Souza Gonçalves
GESTOR DO FUNDO GERAL
DECRETO Nº 002/2014
CPF- 003. 810. 113-05

REO - ANEXO 13 (Lei no. 11.079 de 30.12.2004, arts 22,25 e 28)

R\$ 1,00

ESPECIFICAÇÃO	SALDO TOTAL EM 31 DE DEZEMBRO DO EXERCÍCIO ANTERIOR (a)	REGISTROS EFETUADOS EM EXERCÍCIO ATUAL		SALDO TOTAL (c)=(a+b)
		No bimestre	Até o bimestre (b)	
TOTAL DE ATIVOS				
Direitos futuros				
Ativos contabilizados na SPE				
Contrapartida para provisões de PPP				
TOTAL DE PASSIVOS(I)				
Obrigações não relacionadas a serviços				
Contrapartida para ativos da SPE				
Provisões de PPP				
GARANTIAS DE PPP (II)				
SAÍDO LÍQUIDO DE PASSIVOS DE PPP (III) = (I-II)				
PASSIVOS CONTINGENTES				
Contraprestações futuras				
Riscos não provisionados				
Outros passivos contingentes				
ATIVOS CONTINGENTES				
Serviços futuros				
Outros ativos contingentes				






 NAD

	EXERCÍCIO ANTERIOR	EXERCÍCIO CORRENTE (EC)	<EC + 1>	<EC + 2>	<EC + 3>	<EC + 4>	<EC + 5>	<EC + 6>	<EC + 7>	<EC + 8>	<EC + 9>
	DESPESAS DE PPP										
Do ente federado											
Das estatais não-dependentes											
TOTAL DAS DESPESAS											
RECEITA CORRENTE LÍQUIDA(RCL)	31.171.553,561	5.596.448,211									
TOTAL DAS DESPESAS / RCL (%)											

Nota:


FONTE: SISTEMA: Aspec Informática - UNIDADE RESPONSÁVEL: Prefeitura Municipal de Mucambo - DATA DA EMISSÃO: 29/03/2016 - HORA DA EMISSÃO: 18:33:00


 WILEBALDO MELO AGUIAR
 Prefeito Municipal


 SERV CONTROL CONTAB. INT. E
 EMPRESA CONTABIL

THAÍS AGUIAR PARENTE GOMES
 Secretária de Finanças

MAIARA LIMA ALCANTARA
 CONTROLADORA


 André Luis de Souza Gonçalves
 GESTOR DO FUNDO GERAL
 DECRETO Nº 002/2014
 CPF- 003. 810. 113-05

RELATÓRIO RESUMIDO DA EXECUÇÃO ORÇAMENTÁRIA
 DEMONSTRATIVO DAS RECEITAS DE OPERAÇÕES DE CRÉDITO E DESPESAS DE CAPITAL
 ORÇAMENTO FISCAL E DA SEGURIDADE SOCIAL
 1º bimestre de 2016 (Janeiro a Fevereiro)


RREO - ANEXO 9 (LRF, Art. 53, parágrafo 1, inciso I)

R\$ 1

RECEITAS DE OPERAÇÕES DE CRÉDITO (I)	PREVISÃO ATUALIZADA (a)	RECEITAS REALIZADAS (b)				SALDO NÃO REALIZADO (a-b)
	0,00					0,00
DESPESAS						
		DOTAÇÃO ATUALIZADA (d)	DESPESAS EMPENHADAS (e)	DESPESAS LIQUIDADAS	EXECUTAR INSCRITAS EM RESTOS A PAGAR NÃO PROCESSADOS	SALDO NÃO EXECUCIONADO (f) = (d - e)
DESPESAS DE CAPITAL	18.393.789,61	481.961,05	162.874,33	319.086,72	17.911.828,5	
(-) Incentivos Fiscais a Contribuinte	0,00	0,00	0,00	0,00	0,00	0,00
(-) Incentivos Fiscais a Contribuinte por Instituições Financeiras	0,00	0,00	0,00	0,00	0,00	0,00
DESPESAS DE CAPITAL LÍQUIDAS (II)	18.393.789,61	481.961,05	162.874,33	319.086,72	17.911.828,5	
RESULTADO PARA APURAÇÃO DA REGRA DE OURO (III)=(I-II)	-18.393.789,61	-481.961,05				-17.911.828,5

Obs: Caso este demonstrativo seja listado em mês diferente de dezembro, a coluna 'inscrutas em restos a pagar não processado' conterá o saldo do empenhado a liquidar
 FONTE: SISTEMA: Aspec Informatica - UNIDADE RESPONSÁVEL: Prefeitura Municipal de Mucambo - DATA DA EMISSÃO: 29/03/2016 - HORA DA EMISSÃO: 18:34:44


 WILEBALDO VELLO AGUIAR
 Prefeito Municipal


 SERV. CONTROL. CONTAB. INTERNOS E
 EMPRESA CONTABIL

NR



Ceará
Governo Municipal de Aracambi
Consolidado

RELATÓRIO RESUMIDO DA EXECUÇÃO ORÇAMENTÁRIA
DEMONSTRATIVO DAS RECEITAS DE OPERAÇÕES DE CRÉDITO E DESPESAS DE CAPITAL
ORÇAMENTO FISCAL E DA SEGURIDADE SOCIAL
1º bimestre de 2016 (Janeiro a Fevereiro)

Pag.: 0

RREO - ANEXO 9 (LRF, Art. 53, parágrafo 1, inciso I)

R\$ 1

THAÍS AGUIAR PARENTE GOMES
Secretaria de Finanças

MAYARA LIMA ALCANTARA
CONTROLADORA

André Luis de Souza Gonçalves
GESTOR DO FUNDO GERAL
DECRETO Nº 002/2014
CPF- 003. 810.113-05

NA

RREO - ANEXO II (LRF, Art. 53, parágrafo 1º inciso III)


R\$ 1

RECEITAS	PREVISÃO ATUALIZADA (a)	RECEITAS REALIZADAS (b)	SALDO A REALIZAR (c) = (a-b)
RECEITAS DE CAPITAL - ALIENAÇÃO DE ATIVOS (I)	17.600,00	0,00	17.600,00
Alienação de bens móveis	12.000,00	0,00	12.000,00
Alienação de bens imóveis	5.600,00	0,00	5.600,00

DESPESAS	DOTAÇÃO ATUALIZADA (d)	DESPESAS EMPENHADAS	DESPESAS LIQUIDADAS	DESPESAS PAGAS (e)	DESPESAS INSCRITAS EM RESTOS A PAGAR NÃO PROCESSADOS	PAGAMENTO DE RESTOS A PAGAR (f)	SALDO A PAGAR (g) = (d-e)
APLICAÇÃO DOS RECURSOS DA ALIENAÇÃO DE ATIVOS	-	-	-	-	-	-	-
DESPESAS DE CAPITAL	-	-	-	-	-	-	-
Investimentos	-	-	-	-	-	-	-
Inversões financeiras	-	-	-	-	-	-	-
Amortização de dívidas	-	-	-	-	-	-	-
DESPESAS CORRENTES DO REGIME DE PREVIDÊNCIA	-	-	-	-	-	-	-
Regime Próprio de Previdência dos Servidores	-	-	-	-	-	-	-

SALDO FINANCEIRO A APLICAR	EXERCÍCIO (2015) (h)	EXERCÍCIO (2016) (i) = (Ib) - (IIe+IIIf)	SALDO ATUAL (j) = (IIIh+IIIi)
VALOR (III)	-	-	-

FONTE: SISTEMA: ASPEC Informática - UNIDADE RESPONSÁVEL: Prefeitura Municipal de Mucambo - DATA DA EMISSÃO: 29/03/2016 - HORA DA EMISSÃO: 18:34:52


 WILSAUDO MELO AGUIAR
 Prefeito Municipal


 SERV. CONTROL. CONTAB. CONT. INTERNOS E
 EMPRESA CONTABIL

NA


 ARLAN

Ceará
Governo Municipal de Mucambo
Consolidado

RREO - ANEXO II (RPF, Art. 53, parágrafo 1º inciso III)

RELATÓRIO RESUMIDO DA EXECUÇÃO ORÇAMENTÁRIA
DEMONSTRATIVO DA RECEITA DE ALIENAÇÃO DE ATIVOS E APLICAÇÃO DOS RECURSOS
ORÇAMENTO FISCAL E DA SEGURIDADE SOCIAL
1º bimestre de 2016 (Janeiro a Fevereiro)

Pág.: 0

R\$ 1

THAIS AGUIAR PARENTE GOMES
Secretaria de Finanças

NAVARA LIMA ALCANTARA
CONTABILADORA

André Luis de Souza Gonçalves
GESTOR DO FUNDO GERAL
DECRETO Nº 002/2014
CPF: 003. 810. 113-05



RELATÓRIO RESUMIDO DA EXECUÇÃO ORÇAMENTÁRIA
 DEMONSTRATIVO DA PROJEÇÃO ATUARIAL DO REGIME PRÓPRIO DE PREVIDÊNCIA SOCIAL DOS SERVIDORES PÚBLICOS
 ORÇAMENTOS FISCAL E DA SEGURIDADE SOCIAL
 1º bimestre de 2016 (Janeiro a Fevereiro)

RREO - ANEXO 10 (LRF, Art 53, § 10, inciso II)

R\$ 1,00

EXERCÍCIO	RECEITAS PREVIDENCIÁRIAS (a)	DESPESAS PREVIDENCIÁRIAS (b)	RESULTADO PREVIDENCIÁRIO (c)=(a-b)	SALDO FINANCEIRO DO EXERCÍCIO (d)=(d anterior) + (c)
2015	0,00	0,00	0,00	0,00
2016	0,00	0,00	0,00	0,00
2017	0,00	0,00	0,00	0,00
2018	0,00	0,00	0,00	0,00
2019	0,00	0,00	0,00	0,00
2020	0,00	0,00	0,00	0,00
2021	0,00	0,00	0,00	0,00
2022	0,00	0,00	0,00	0,00
2023	0,00	0,00	0,00	0,00
2024	0,00	0,00	0,00	0,00
2025	0,00	0,00	0,00	0,00
2026	0,00	0,00	0,00	0,00
2027	0,00	0,00	0,00	0,00
2028	0,00	0,00	0,00	0,00
2029	0,00	0,00	0,00	0,00
2030	0,00	0,00	0,00	0,00
2031	0,00	0,00	0,00	0,00
2032	0,00	0,00	0,00	0,00
2033	0,00	0,00	0,00	0,00
2034	0,00	0,00	0,00	0,00
2035	0,00	0,00	0,00	0,00
2036	0,00	0,00	0,00	0,00
2037	0,00	0,00	0,00	0,00
2038	0,00	0,00	0,00	0,00
2039	0,00	0,00	0,00	0,00
2040	0,00	0,00	0,00	0,00
2041	0,00	0,00	0,00	0,00
2042	0,00	0,00	0,00	0,00
2043	0,00	0,00	0,00	0,00
2044	0,00	0,00	0,00	0,00
2045	0,00	0,00	0,00	0,00
2046	0,00	0,00	0,00	0,00
2047	0,00	0,00	0,00	0,00

ATA

NA

DEMONSTRATIVO DA PROJEÇÃO ATUARIAL DO REGIME PRÓPRIO DE PREVIDÊNCIA SOCIAL DOS SERVIDORES PÚBLICOS

RELATÓRIO RESUMIDO DA EXECUÇÃO ORÇAMENTÁRIA
 ORÇAMENTOS FISCAL E DA SEGURIDADE SOCIAL
 1º bimestre de 2016 (Janeiro a Fevereiro)

2048	0,00	0,00	0,00	0,00	0,00
2049	0,00	0,00	0,00	0,00	0,00
2050	0,00	0,00	0,00	0,00	0,00
2051	0,00	0,00	0,00	0,00	0,00
2052	0,00	0,00	0,00	0,00	0,00
2053	0,00	0,00	0,00	0,00	0,00
2054	0,00	0,00	0,00	0,00	0,00
2055	0,00	0,00	0,00	0,00	0,00
2056	0,00	0,00	0,00	0,00	0,00
2057	0,00	0,00	0,00	0,00	0,00
2058	0,00	0,00	0,00	0,00	0,00
2059	0,00	0,00	0,00	0,00	0,00
2060	0,00	0,00	0,00	0,00	0,00
2061	0,00	0,00	0,00	0,00	0,00
2062	0,00	0,00	0,00	0,00	0,00
2063	0,00	0,00	0,00	0,00	0,00
2064	0,00	0,00	0,00	0,00	0,00
2065	0,00	0,00	0,00	0,00	0,00
2066	0,00	0,00	0,00	0,00	0,00
2067	0,00	0,00	0,00	0,00	0,00
2068	0,00	0,00	0,00	0,00	0,00
2069	0,00	0,00	0,00	0,00	0,00
2070	0,00	0,00	0,00	0,00	0,00
2071	0,00	0,00	0,00	0,00	0,00
2072	0,00	0,00	0,00	0,00	0,00
2073	0,00	0,00	0,00	0,00	0,00
2074	0,00	0,00	0,00	0,00	0,00
2075	0,00	0,00	0,00	0,00	0,00
2076	0,00	0,00	0,00	0,00	0,00
2077	0,00	0,00	0,00	0,00	0,00
2078	0,00	0,00	0,00	0,00	0,00
2079	0,00	0,00	0,00	0,00	0,00
2080	0,00	0,00	0,00	0,00	0,00
2081	0,00	0,00	0,00	0,00	0,00
2082	0,00	0,00	0,00	0,00	0,00
2083	0,00	0,00	0,00	0,00	0,00
2084	0,00	0,00	0,00	0,00	0,00
2085	0,00	0,00	0,00	0,00	0,00
2086	0,00	0,00	0,00	0,00	0,00
2087	0,00	0,00	0,00	0,00	0,00


 ALICIA

MAX





Ceará
Governo Municipal de Mucambo
Consolidado

RELATÓRIO RESUMIDO DA EXECUÇÃO ORÇAMENTÁRIA
ATUARIAL DO REGIME PRÓPRIO DE PREVIDÊNCIA SOCIAL DOS SERVIDORES PÚBLICOS
ORÇAMENTOS FISCAL E DA SEGURIDADE SOCIAL
1º bimestre de 2016 (Janeiro a Fevereiro)

2038	0,00	0,00	0,00	0,00
2039	0,00	0,00	0,00	0,00


FONTE: SISTEMA: Aspec Informática - UNIDADE RESPONSÁVEL: Prefeitura Municipal de Mucambo - DATA DA EMISSÃO: 29/03/2016 - HORA DA EMISSÃO: 18:35:01


WILEBALDO MENDONÇA AGUIAR
Prefeito Municipal


SERV. CONTROLE CONTÁBIL, CONT. INTERNOS E
EMPRESA CONTÁBIL

THAÍS AGUIAR PARENTE GOMES
Secretária de Finanças


NAYARA LIMA ALCÂNTARA
CONTROLADORA


Anair Leites Souza Gonçalves
GESTOR DO FUNDO GERAL
CPF nº 03.650.113-05