



Mucambo
Município do Ceará

RELATÓRIO RESUMIDO DA EXECUÇÃO ORÇAMENTÁRIA (RREO)

**1º Bimestre de 2015
(Janeiro / Fevereiro)**




ESPECIFICAÇÃO	EVOLUÇÃO DA RECEITA REALIZADA NOS ÚLTIMOS 12 MESES							
	Mar/2014	Abr/2014	Maio/2014	Jun/2014	Jul/2014	Ago/2014	Set/2014	
RECEITAS CORRENTES (1)	2.196.616,65	2.726.110,35	3.079.837,39	3.007.110,49	2.812.204,56	2.194.298,66	2.415.654,97	
receita tributária	19.124,96	64.011,10	52.006,06	73.903,05	45.497,93	56.286,08	60.400,70	
IPTU	0,00	0,00	0,00	0,00	0,00	0,00	0,00	
ISS	54.868,70	23.274,13	19.068,51	22.895,52	18.519,40	21.471,31	34.421,64	
ITRIS	0,00	200,00	1.080,60	0,00	0,00	2.600,60	2.111,20	
TRRF	43.805,78	39.913,53	15.714,19	49.704,89	16.246,20	28.072,39	32.101,50	
Outras receitas tributárias	450,50	635,44	1.182,98	1.303,44	732,33	2.140,38	766,36	
receita patrimonial	17.878,28	17.144,52	19.329,63	38.863,06	21.707,36	21.399,26	20.695,39	
receita de serviços	0,00	25,40	0,00	12,70	5,30	30,48	0,00	
transferências correntes	2.209.333,23	2.630.850,98	2.982.070,57	2.890.412,13	2.722.122,92	2.406.033,98	2.310.862,00	
Cota-parte do FPM	762.999,30	870.835,25	1.160.495,03	870.296,38	747.474,47	908.034,31	795.985,52	
Cota-parte do ICMS	438.920,03	422.331,78	404.801,10	408.541,19	411.970,15	430.096,92	464.001,04	
Cota-parte do IPVA	19.461,64	20.673,70	17.508,03	5.263,92	6.123,48	4.456,12	2.644,73	
Cota-parte do ITR	0,00	0,00	0,00	16,45	23,10	11,82	363,50	
Transferências de LC 87/96	0,00	1.551,62	1.551,62	1.551,62	1.551,62	1.551,62	1.551,62	
Transferências de LC 61/89	1.267,13	1.383,68	1.502,81	1.431,35	1.470,44	1.515,70	1.426,37	
Transferências do Fundo	639.311,90	636.402,39	1.094.914,00	622.021,90	600.638,54	612.301,74	630.606,99	
Outras transferências correntes	347.373,25	627.224,36	303.237,98	941.289,23	930.870,92	418.046,20	414.222,23	
Outras receitas correntes	10.280,14	14.086,00	21.371,11	3.938,75	22.871,05	10.550,66	14.606,88	
deduções (11)	244.529,84	263.341,60	317.183,69	237.420,10	238.122,62	269.137,22	253.206,43	
Pag. de receita para fornecimento de insumo	244.529,84	263.341,60	317.183,69	237.420,10	238.122,62	269.137,22	253.206,43	
RECEITA CORRENTE LÍQUIDA (11)-(12)	2.052.086,81	2.462.768,66	2.762.653,70	2.769.710,39	2.574.081,95	2.125.161,44	2.162.448,54	

NT

ESPECIFICAÇÃO	EVOLUÇÃO DA RECEITA REALIZADA NOS ÚLTIMOS 12 MESES					TOTAL (ÚLTIMOS 12 MESES)	PREVISÃO ATUALIZADA EXERCÍCIO
	Out/2014	Nov/2014	Dez/2014	Jan/2015	Fev/2015		
RECEITAS CORRENTES (1)	2.412.392,65	2.703.757,14	3.604.844,47	3.067.750,53	3.157.260,07	33.637.881,94	48.947.892,00
Recursos tributários	89.701,70	54.861,79	116.412,76	116.412,76	69.151,86	612.133,55	770.656,00
IPTU	0,00	119,39	36.106,33	0,00	0,00	36.115,72	10.000,00
ISS	22.629,88	19.291,63	60.567,83	25.871,01	37.052,71	301.332,77	256.900,00
IRRF	440,01	1.040,00	0,00	3.656,20	368,00	11.507,40	10.856,00
IRME	45.685,93	33.294,93	38.834,68	46.928,86	30.967,14	451.360,44	458.000,00
Outras receitas tributárias	945,89	1.134,84	583,92	1.018,61	712,51	11.607,20	34.900,00
Receita patrimonial	23.476,20	21.539,42	18.838,22	17.502,77	20.643,59	159.238,25	255.400,00
Receita de serviços	25,40	7,62	7,62	25,40	55,40	195,12	3.500,00
Transferências correntes	2.111.498,15	1.676.459,36	3.454.036,58	2.950.224,70	1.037.470,97	32.181.383,59	47.679.516,00
Cota-parte do FPM	752.288,29	995.749,74	1.601.569,88	1.224.326,20	1.249.799,83	11.939.874,20	12.870.020,00
Cota-parte do ICMS	461.841,78	478.686,41	529.765,53	457.115,63	432.531,48	5.162.723,24	5.817.780,00
Cota-parte do IPVA	2.751,48	2.866,14	3.147,06	40.580,46	82.685,80	206.113,51	280.000,00
Cota-parte do ITR	365,12	19,62	28,93	6,13	0,00	834,67	6.000,00
Transferências da LC 87/96	1.529,50	1.551,62	3.103,24	0,00	0,00	15.516,20	18.000,00
Transferências da LC 61/89	612.247,17	1.734,04	1.130,71	3.422,13	2.038,88	20.473,74	17.200,00
Transferências do Fundeb	473.925,19	502.418,97	756.150,43	729.475,83	1.047.605,33	8.710.088,81	10.511.000,00
Outras transferências correntes	7.695,21	10.966,95	558.537,92	495.293,32	222.719,65	6.323.759,22	18.153.536,00
Outras receitas correntes	244.065,08	296.125,48	326.106,83	345.095,01	553.411,08	3.407.944,06	3.801.800,00
Deduções (II)	244.065,08	296.125,48	326.106,83	345.095,01	553.411,08	3.407.944,06	3.801.800,00
Ded. de receita para formação do fundo	244.065,08	296.125,48	326.106,83	345.095,01	553.411,08	3.407.944,06	3.801.800,00
RECEITA CORRENTE LÍQUIDA (111)-(1-11)	2.168.331,58	2.407.631,66	3.278.537,64	2.722.659,52	2.603.848,99	30.429.937,88	45.146.092,00

FONTE: SISTEMA: ASPEC Informativa - UNIDADE RESPONSÁVEL: Prefeitura Municipal de Maracão - DATA DE EMISSÃO: 27/03/2015 - HORA DA EMISSÃO: 08:30:33

MA

Ceará
Governo Municipal de Mucambo
Consolidado

PRECIO - ANEXO 3 (RF, ART. 53, INCISO 1)

RELATÓRIO RESUMIDO DA EXECUÇÃO ORÇAMENTÁRIA
DEMONSTRATIVO DA RECEITA CORRENTE LÍQUIDA
ORÇAMENTO FISCAL E DA SEGURIDADE SOCIAL
1º Bimestre de 2015 (até Fevereiro)

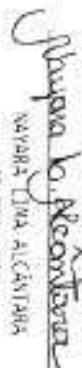
Pág.: 0003

R\$ 1,00


MILENEIDE
Prefeito Municipal


SERV. CONTROL. CONT. INTERNOS E
EMPRESA CONTÁBIL


THAIS ALBOMER PARENTE GOMES
Secretaria de Finanças


NAYARA LIMA ALCANTARA
CONTROLADORA



RREO - ANEXO VIII (Lei 9.394/1996, Art. 12)

R\$ 1,00

	RECEITA RESULTANTE DE EMPRÉSTOS	PREVISÃO INICIAL	PREVISÃO ATUALIZADA (a)	RECEITAS REALIZADAS		%
				NO REGISTRO	ATÉ O DESESTE (b)	
				(c)	(d) = (b)/(a)	(e) = (b)/(a)x100
1 - RECEITAS DE EMPRÉSTOS		804.856,00	804.856,00	169.938,44	169.938,44	21,13
1.1 - Receita resultante do imposto sobre a propriedade predial e territorial urbana - IPTU		70.100,00	70.100,00	25.863,00	25.863,00	36,89
1.1.1 - IPTU		10.000,00	10.000,00	0,00	0,00	0,00
1.1.2 - Multa, juros de mora e outros encargos do IPTU		10.000,00	10.000,00	0,00	0,00	0,00
1.1.3 - Dívida ativa do IPTU		45.100,00	45.100,00	25.863,00	25.863,00	57,35
1.1.4 - Multa, juros de mora, atualização monetária e outros encargos da dívida ativa do IPTU		5.000,00	5.000,00	0,00	0,00	0,00
1.1.5 - Deduções da receita do IPTU		0,00	0,00	0,00	0,00	0,00
1.2 - Receita resultante do imposto sobre transmissão "inter vivos" - ITBI		12.856,00	12.856,00	4.036,20	4.036,20	31,40
1.2.1 - ITBI		10.856,00	10.856,00	4.036,20	4.036,20	37,18
1.2.2 - Multa, juros de mora e outros encargos do ITBI		2.000,00	2.000,00	0,00	0,00	0,00
1.2.3 - Dívida ativa do ITBI		0,00	0,00	0,00	0,00	0,00
1.2.4 - Multa, juros de mora, atualização monetária e outros encargos da dívida ativa do ITBI		0,00	0,00	0,00	0,00	0,00
1.2.5 - Deduções da receita do ITBI		0,00	0,00	0,00	0,00	0,00
1.3 - Receita resultante do imposto sobre serviços de qualquer natureza - ISS		263.900,00	263.900,00	62.123,22	62.123,22	23,54
1.3.1 - ISS		256.900,00	256.900,00	62.123,22	62.123,22	24,18
1.3.2 - Multa, juros de mora e outros encargos do ISS		1.000,00	1.000,00	0,00	0,00	0,00
1.3.3 - Dívida ativa do ISS		1.000,00	1.000,00	0,00	0,00	0,00
1.3.4 - Multa, juros de mora, atualização monetária e outros encargos da dívida ativa do ISS		5.000,00	5.000,00	0,00	0,00	0,00
1.3.5 - Deduções da receita do ISS		0,00	0,00	0,00	0,00	0,00
1.4 - Receita resultante do imposto de renda retido na fonte - IRRF		458.000,00	458.000,00	77.916,02	77.916,02	17,01
1.4.1 - IRRF		458.000,00	458.000,00	77.916,02	77.916,02	17,01
1.4.2 - Multa, juros de mora e outros encargos do IRRF		0,00	0,00	0,00	0,00	0,00

NA



1.4.3 - Dívida ativa do IRPF	0,00	0,00	0,00	0,00	0,00	0,00	0,00
1.4.4 - Multa, juros de mora, atualização monetária e outros encargos da dívida ativa do IRPF	0,00	0,00	0,00	0,00	0,00	0,00	0,00
1.4.5 - Deduções da receita do IRPF	0,00	0,00	0,00	0,00	0,00	0,00	0,00
1.5 - Receita resultante do imposto territorial rural - ITR	0,00	0,00	0,00	0,00	0,00	0,00	0,00
1.5.1 - ITR	0,00	0,00	0,00	0,00	0,00	0,00	0,00
1.5.2 - Multa, juros de mora e outros encargos do ITR	0,00	0,00	0,00	0,00	0,00	0,00	0,00
1.5.3 - Dívida ativa do ITR	0,00	0,00	0,00	0,00	0,00	0,00	0,00
1.5.4 - Multa, juros de mora, atualização monetária e outros encargos da dívida ativa do ITR	0,00	0,00	0,00	0,00	0,00	0,00	0,00
1.5.5 - Deduções da receita do ITR	0,00	0,00	0,00	0,00	0,00	0,00	0,00
2 - RECEITA DE TRANSFERÊNCIAS CONSTITUCIONAIS E LEGAIS	19.009.000,00	19.009.000,00	3.492.511,54	3.492.511,54	0,00	18,37	0,00
2.1 - Cota parte do FPM	12.870.020,00	12.870.020,00	2.474.126,03	2.474.126,03	0,00	19,22	0,00
2.1.1 - Parcela referente a CF, art. 159, I, alínea b	12.870.020,00	12.870.020,00	2.474.126,03	2.474.126,03	0,00	19,22	0,00
2.1.2 - Parcela referente a CF, art. 159, I, alínea d	0,00	0,00	0,00	0,00	0,00	0,00	0,00
2.2 - Cota parte do ICMS	5.817.780,00	5.817.780,00	889.647,11	889.647,11	0,00	15,29	0,00
2.3 - ICMS - desoneração - L.C. 87/1996	18.000,00	18.000,00	0,00	0,00	0,00	0,00	0,00
2.4 - Cota parte IPT - Exportação	17.200,00	17.200,00	5.466,01	5.466,01	0,00	31,78	0,00
2.5 - Cota parte ITR	6.000,00	6.000,00	6,13	6,13	0,00	0,10	0,00
2.6 - Cota parte IPVA	280.000,00	280.000,00	123.266,26	123.266,26	0,00	44,02	0,00
2.7 - Cota parte IOF-imro	0,00	0,00	0,00	0,00	0,00	0,00	0,00
3 - TOTAL DA RECEITA DE IMPOSTOS (1 - 2)	19.813.856,00	19.813.856,00	3.662.449,98	3.662.449,98	0,00	18,48	0,00
4 - RECEITAS DE APLICAÇÃO FINANCEIRA DE OUTROS RECURSOS DE IMPOSTOS VINCULADOS AO ENSINO	0,00	0,00	0,00	0,00	0,00	0,00	0,00
5 - RECEITAS DE TRANSFERÊNCIAS DO FNOE	1.116.000,00	1.116.000,00	180.711,08	180.711,08	0,00	16,19	0,00
5.1 - Transferências do salário-educando	355.000,00	355.000,00	115.921,07	115.921,07	0,00	32,65	0,00
5.2 - Outras transferências do FNOE	761.000,00	761.000,00	56.429,19	56.429,19	0,00	7,42	0,00
5.3 - aplicação financeira dos recursos do FNOE	0,00	0,00	8.360,82	8.360,82	0,00	0,00	0,00
RECEITAS ADICIONAIS PARA FINANCIAMENTO DO ENSINO							
	PREVISÃO FISCAL	PREVISÃO ATUALIZADA (a)	NO BIMESTRE	ATE O BIMESTRE (b)	% (c) = (b/a)x100		

NTF

6 - RECEITAS DE TRANSFERÊNCIAS DE CONVÊNIOS	1.435.400,00	1.435.400,00	926,45	926,45	0,06
6.1 - Transferências de convênios	1.435.400,00	1.435.400,00	0,00	0,00	0,00
6.2 - Aplicação financeira dos recursos de convênios	0,00	0,00	926,45	926,45	0,06
7 - RECEITA DE OPERAÇÕES DE CRÉDITO	0,00	0,00	0,00	0,00	0,00
8 - OUTRAS RECEITAS PARA FINANCIAMENTO DO ENSINO	0,00	0,00	0,00	0,00	0,00
9 - TOTAL DAS RECEITAS ADICIONAIS PARA FINANCIAMENTO DO ENSINO (4+5+6+7+8)	2.552.400,00	2.552.400,00	181.607,53	181.607,53	7,12

FUNDEB

RECEITAS DO FUNDEB	PREVISÃO INICIAL	PREVISÃO ATUALIZADA (A)	RECEITAS REALIZADAS		
			NO BIVESTRE	ATE O BIVESTRE (B)	% (C) = (B/A)X100
10 - RECEITAS DESTINADAS AO FUNDEB	3.801.800,00	3.801.800,00	698.502,09	698.502,09	18,37
10.1 - Cota-parte FPM destinado ao Fundeb (20% de 2.1.1)	2.574.004,00	2.574.004,00	494.825,16	494.825,16	19,22
10.2 - Cota-parte IOS destinado ao Fundeb (20% de 2.2)	1.163.556,00	1.163.556,00	177.929,39	177.929,39	15,29
10.3 - Cota-parte IOS-desoneracao destinado ao Fundeb (20% de 2.3)	3.600,00	3.600,00	0,00	0,00	0,00
10.4 - Cota-parte IPT destinado ao Fundeb (20% de 2.4)	3.440,00	3.440,00	1.093,18	1.093,18	31,78
10.5 - Cota-parte ITR destinado ao Fundeb (20% de 1.5 + 2.5)	1.200,00	1.200,00	1,22	1,22	0,10
10.5 - Cota-parte IPVA destinado ao Fundeb (20% de 2.6)	56.000,00	56.000,00	24.653,14	24.653,14	44,02
11 - RECEITAS RECEBIDAS DO FUNDEB	10.517.000,00	10.517.000,00	1.785.317,05	1.785.317,05	16,98
11.1 - Transferência de recursos do Fundeb	7.956.200,00	7.956.200,00	1.235.597,46	1.235.597,46	15,53
11.2 - Complementação de verbas ao Fundeb	2.560.800,00	2.560.800,00	541.483,70	541.483,70	21,15
11.3 - Receita de aplicação financeira dos recursos do Fundeb	0,00	0,00	8.235,89	8.235,89	0,00
12 - RESULTADO LÍQUIDO DAS TRANSFERÊNCIAS DO FUNDEB (11.1 - 10)	4.154.400,00	4.154.400,00	532.095,37	532.095,37	12,93

[SE RESULTADO LÍQUIDO DA TRANSFERÊNCIA (11.3-10)] = DECRÉSCIMO RESULTANTE DAS TRANSFERÊNCIAS DO FUNDEB
 [SE RESULTADO LÍQUIDO DA TRANSFERÊNCIA (11.3-10)] = DECRÉSCIMO RESULTANTE DAS TRANSFERÊNCIAS DO FUNDEB

DESPESAS DO FUNDEB	DOTAÇÃO INICIAL	DOTAÇÃO ATUALIZADA	DESPESAS LIQUIDADAS		%
			NO BIVESTRE	ATE O BIVESTRE	

NBR 

DESPESAS COM AÇÕES TÍPICAS DE MPE	DOTAÇÃO INICIAL	DOTAÇÃO ATUALIZADA (d)	DESPESAS LIQUIDADAS		%
			NO BIMESTRE	ATÉ O BIMESTRE (e)	
					(f) = (e/d)x100
23 - Educação Infantil:					
23.1 - Despesas custeadas com recursos do Fundeb	1.546.000,00	1.176.000,00	87.113,89	87.113,89	5,82
23.1.1 - Despesas custeadas com recursos do Fundeb	1.069.000,00	1.069.000,00	87.113,89	87.113,89	8,15
23.2 - Despesas custeadas com outros recursos de impostos Fundamentais	477.000,00	109.000,00	0,00	0,00	0,00
24 - Ensino Fundamental	15.379.500,00	15.096.500,00	1.485.983,36	1.485.983,36	9,84
24.1 - Despesas custeadas com recursos do Fundeb	12.320.000,00	11.946.000,00	1.215.353,82	1.215.353,82	10,17
24.2 - Despesas custeadas com outros recursos de impostos	3.059.500,00	3.150.500,00	270.629,54	270.629,54	8,59
25 - Ensino médio	100.000,00	100.000,00	0,00	0,00	0,00
26 - Ensino superior	350.000,00	350.000,00	21.470,40	21.470,40	6,13
27 - Ensino profissional não integrado ao ensino regular	0,00	0,00	0,00	0,00	0,00
28 - Outras	0,00	0,00	0,00	0,00	0,00
29 - Total de despesas com ações típicas de MPE	17.375.500,00	17.024.900,00	1.594.567,65	1.594.567,65	9,37
DEDUÇÕES CONSIDERADAS PARA FINS DO LIMITE CONSTITUCIONAL DO MPE				VALOR	
30 - Resultado líquido das transferências do Fundeb				537.095,37	
31 - Despesas custeadas com a complementação do Fundeb no exercício				541.483,70	
32 - Receita de aplicação financeira dos recursos do Fundeb até o trimestre				8.235,89	
33 - Despesas custeadas com Superavit Financeiro do exercício anterior do Fundeb				0,00	
34 - Despesas custeadas com o 'superavit' financeiro do exercício anterior, de outros recursos de impostos				593.490,74	
35 - Retos a pagar inscritos no exercício sob disponibilidade financeira				0,00	
36 - Cancelamento no exercício de restos a pagar inscritos com dispon. de recursos de impostos vinculados ao ensino				0,00	
37 - Total das deduções para fins do limite constitucional				1.681.905,70	
38 - Total das despesas para fins de limite ((23 + 24) - 37)				-109.808,45	





39-Resumo de 25% das receitas resultantes de impostos em DOE [36/3 x 100]%

-2,97

OUTRAS IMPOSIÇÕES PARA CONTRIBUIÇÃO

	DOAÇÃO INDICIA	DOAÇÃO ATUALIZADA (d)	DESPESAS LIQUIDADAS		K
			NO BIMESTRE	ATÉ O BIMESTRE (e)	
					(f) = (e)/x100
40 - Despesas custeadas com a aplicação financeira de outros recursos de impostos vinculados ao ensino	0,00	0,00	0,00	0,00	0,00
41 - Despesas custeadas com a contribuição social do salário-educação	66.739,00	66.739,00	66.739,00	66.739,00	100,00
42 - Despesas custeadas com operações de crédito	0,00	0,00	0,00	0,00	0,00
43 - Despesas custeadas com outras receitas para financiamento do ensino	0,00	0,00	0,00	0,00	0,00
44 - Total de outras despesas custeadas com receitas adicionais para financiamento do ensino (40+41+42+43)	66.739,00	66.739,00	66.739,00	66.739,00	100,00
45 - Total geral de despesas com DOE (29+44)	17.442.239,00	17.091.639,00	1.661.306,65	1.661.306,65	9,72
RESTOS A PAGAR INSCRITOS COM DESPONTIBILIDADE FINANCEIRA DE RECURSOS DE IMPOSTOS VINCULADOS AO ENSINO			A PAGAR ATÉ O BIMESTRE	CANCELADAS ATÉ O BIMESTRE (g)	
46 - Restos a pagar de despesas com DOE			305.446,35	0,00	

FLUXO FINANCEIRO DOS RECURSOS

	TURMAS (h)	FUNDEF
38-SALDO FINANCEIRO DO PUNHO (w 3) DE DEZEMBRO DO EXERCÍCIO ANTERIOR	123.527,45	0,00
38.1 (+) INTERESSE DE RECURSOS DO FUNDEF ATÉ O BIMESTRE	1.777.081,16	0,00
38.2 (-) PAGAMENTOS FEITOS ATÉ O BIMESTRE	706.403,94	0,00
38.3 (+) RECEITA DE APLICAÇÃO FINANCEIRA DOS RECURSOS DO FUNDEF ATÉ O BIMESTRE	8.235,89	0,00
39-(=)SALDO FINANCEIRO DO PUNHO DO EXERCÍCIO ATUAL	1.202.425,56	0,00

FONTE: SISTEMA: Aspec Informática - LIMIDADE RESPONSÁVEL: Prefeitura Municipal de Maracão - DATA DA EMISSÃO:27/03/2015 - HORA DA EMISSÃO:08:31:32

Notas: - O Item 35 exibirá, nos bimestres anteriores a dezembro, o 'valor liquidado e a pagar' sem disponibilidade financeira, para que já se tenha uma 'previsão' do valor que

NSA



Ceará
Governo Municipal de Mosorão
Consolidado


RELATÓRIO RESUMIDO DA EXECUÇÃO ORÇAMENTÁRIA
DEMONSTR. DAS RECEITAS E DESPESAS
COM MANUTENÇÃO E DESINV. DO ENSINO - MOC
ORÇAMENTOS FISCAL E DA SEGURIDADE SOCIAL
1º Bimestre de 2015 (Janeiro a Fevereiro)

Pág.: 0007

que será deduzido em dezembro. Isto permite que se tenha conhecimento antecipado de deduções que se seriam exibidas em dezembro.


NELSON MANOEL AGUIAR
Prefeito Municipal


SÉRGIO CORTES
ENGENHEIRO CONTÁBIL


THAIS AGUIAR PARENTE GOMES
Secretária de Finanças


NAYARA LIMA ALCANTARA
CONTÁBIL ADORRA




EXERCÍCIO	FUNÇÃO ORÇAMENTARIA (1.3)	RESÍDUO A PAGAR PROFISSIONAIS				RESÍDUO A PAGAR NÃO PROFISSIONAIS					
		INSCRITOS EM II DE CDT. ATIVIDADES SECURAMENTERIAIS	INSCRITOS EM II DE CDT. ATIVIDADES SECURAMENTERIAIS	PAGOS	A PAGAR	INSCRITOS EM II DE CDT. ATIVIDADES SECURAMENTERIAIS	INSCRITOS EM II DE CDT. ATIVIDADES SECURAMENTERIAIS	CANCELADOS	PAGOS	A PAGAR	
Executivo		1.441.182,27	1.459.276,79	0,00	1.714.500,52	1.718.168,56	1.408.371,81	1.331.568,08	330.808,88	0,00	2.411.030,01
2009-SEC. DE EDUCAÇÃO E DESENVOLVIMENTO		5.000,11	0,00	0,00	0,00	6.000,11	0,00	0,00	0,00	0,00	0,00
2009-SECRETARIA DE BENS E URBANISMO		1.027,58	0,00	0,00	0,00	1.027,58	0,00	0,00	0,00	0,00	0,00
2010-GABINETE DO PREFEITO		1.251,00	0,00	0,00	0,00	1.251,00	990,00	0,00	0,00	0,00	990,00
2010-SEC. MUNIC. CULTURA E TURISMO		11.215,00	0,00	0,00	0,00	11.215,00	0,00	0,00	0,00	0,00	0,00
2010-SECRETARIA DE EDUCAÇÃO		313.633,98	0,00	0,00	0,00	313.633,98	0,00	0,00	0,00	0,00	0,00
2010-SECRETARIA DE EDUCAÇÃO		17.085,91	0,00	0,00	0,00	17.085,91	14.015,95	0,00	0,00	0,00	14.015,95
2010-SECRETARIA DE SAÚDE		342.446,42	0,00	0,00	0,00	342.446,42	0,00	0,00	0,00	0,00	0,00
2010-SEC. MUN. DE TRANSPORTES E ASSIST. SOCIA		73.678,18	0,00	0,00	0,00	73.678,18	861,00	0,00	0,00	0,00	861,00
2010-SECRETARIA DE FINANÇAS		17.808,73	0,00	0,00	0,00	17.808,73	50,00	0,00	0,00	0,00	50,00
2010-SEC. MUNIC. INFRA-ESTRUTURA E URBAN		1.155,00	0,00	0,00	0,00	1.155,00	0,00	0,00	0,00	0,00	0,00
2010-SEC. MUNIC. AGRIC. PECU. ANIM. PEC. H		13.157,00	0,00	0,00	0,00	13.157,00	0,00	0,00	0,00	0,00	0,00
2010-SEC. MUNIC. SSP (ADEN. E TURISTIME		209,90	0,00	0,00	0,00	209,90	0,00	0,00	0,00	0,00	0,00
2010-SECRETARIA		0,00	0,00	0,00	0,00	0,00	1.950,00	0,00	0,00	0,00	1.950,00
2011-ORÇ. - FONDO MUNICIPAL DE EDUCAÇÃO		6.208,00	0,00	0,00	0,00	6.208,00	7.667,50	0,00	0,00	0,00	2.407,50
2011-FUNDO MUNICIPAL DE SAÚDE		1.339,40	0,00	0,00	0,00	1.339,40	1.887,80	0,00	0,00	0,00	5.687,80
2011-FUNDO MUNICIPAL DE ASSISTENCIA SOCI		70,00	0,00	0,00	0,00	70,00	1.130,00	0,00	0,00	0,00	1.180,00
2011-PROLETARIA		891,00	0,00	0,00	0,00	891,00	119,70	0,00	0,00	0,00	119,70
2011-PREFEITURA		565,02	0,00	0,00	0,00	565,02	1.220,00	0,00	0,00	0,00	1.220,00
2011-SECRETARIA DE PLANEJAMENTO		40,00	0,00	0,00	0,00	40,00	0,00	0,00	0,00	0,00	0,00
2011-GABINETE DO PREFEITO		21.246,50	0,00	0,00	0,00	21.246,50	0,00	0,00	0,00	0,00	0,00
2011-SEC. MUNIC. CULTURA E TURISMO		11.159,00	0,00	0,00	0,00	11.159,00	0,00	0,00	0,00	0,00	0,00
2011-FUNDA		70.824,45	0,00	0,00	0,00	70.824,45	0,00	0,00	0,00	0,00	0,00
2011-PRO - FONDO MUNICIPAL DE EDUCAÇÃO		94.711,21	0,00	0,00	0,00	94.711,21	0,00	0,00	0,00	0,00	0,00

MSF




2012-FUNDO MUNICIPAL DE SAÚDE - FMS	156.439,96	0,00	0,00	156.439,96	352.885,83	0,00	0,00	0,00	0,00	352.885,83
2013-FUNDO MUN. DE ASSISTENCIA SOCIAL -	14.130,10	0,00	0,00	33.150,10	0,00	0,00	0,00	0,00	0,00	0,00
2013-SECRETARIA DE EDUCAÇÃO	33.028,34	0,00	0,00	35.028,34	0,00	0,00	0,00	0,00	0,00	0,00
2013-SEC. MUNIC. MÉRCA-ELEIÇÃO E ZONAR	52.507,13	0,00	0,00	52.507,13	975.538,27	0,00	0,00	0,00	0,00	975.538,27
2013-SEC. MUNIC. MÉRCA. MERC. MÉR. ETC. - F	9.179,00	0,00	0,00	9.179,00	0,00	0,00	0,00	0,00	0,00	0,00
2012-SECRETARIA DE PLANEJAMENTO	3.797,00	0,00	0,00	5.797,00	0,00	0,00	0,00	0,00	0,00	0,00
2012-SEC. MUNIC. ESP. LAZER E TURISMO	4.113,00	0,00	0,00	4.113,00	0,00	0,00	0,00	0,00	0,00	0,00
2012-SEC. COMERCIO E INDUSTR. SERVICIOS	2.304,00	0,00	0,00	5.134,00	0,00	0,00	0,00	0,00	0,00	0,00
2013-SEC. MUNIC. DE CULTURA E TURISMO	50,00	0,00	0,00	50,00	0,00	0,00	0,00	0,00	0,00	0,00
2013-FUNDO	1,00	0,00	0,00	1,00	0,00	0,00	0,00	0,00	0,00	0,00
2013-SEC. - Fundo Municipal de Educação	314,75	0,00	0,00	114,75	1.295,00	0,00	0,00	0,00	0,00	1.295,00
2013-Fundo Municipal de Saúde - FMS	15.484,99	0,00	0,00	18.779,34	2.775,93	0,00	0,00	0,00	0,00	2.775,93
2013-SECRETARIA de Finanças	4.240,28	0,00	0,00	4.240,28	14.199,73	0,00	0,00	0,00	0,00	14.199,73
2013-SEC. MUNIC. Infraestrutura e Urban	0,00	0,00	0,00	0,00	100,00	0,00	0,00	0,00	0,00	100,00
2014-Gabinete do Prefeito	0,00	0,00	0,00	52.801,24	0,00	0,00	0,00	0,00	0,00	52.801,24
2014-SEC. MUNIC. de Cultura e Turismo	0,00	0,00	0,00	16.418,00	280,00	0,00	0,00	0,00	0,00	280,00
2014-SECRETARIA de Administração	0,00	0,00	0,00	59.509,49	11.775,00	0,00	0,00	0,00	0,00	27.339,24
2014-Fundo Municipal de Educação	0,00	0,00	0,00	306.027,42	53.125,43	0,00	0,00	0,00	0,00	413.381,42
2014-FUNDO	0,00	0,00	0,00	158.510,48	75.137,22	0,00	0,00	0,00	0,00	205.704,00
2012-Fundo municipal de saúde	0,00	0,00	0,00	740.195,49	123.735,96	0,00	0,00	0,00	0,00	366.541,33
2014-Fundo mun. de assistência social - F	0,00	0,00	0,00	67.647,35	0,00	0,00	0,00	0,00	0,00	210.056,52
2014-Fund. da Criança e Adolescência - F	0,00	0,00	0,00	4.113,76	0,00	0,00	0,00	0,00	0,00	2.055,93
2014-Secretaria de Finanças	0,00	0,00	0,00	44.348,95	0,00	0,00	0,00	0,00	0,00	95,70
2014-SEC. MUNIC. Infraestrutura e Urban	0,00	0,00	0,00	135.043,72	28.050,00	0,00	0,00	0,00	0,00	4.500,00
2014-SEC. MUNIC. MÉRCA. MÉR. ANT. MÉR. E	0,00	0,00	0,00	29.154,57	70,00	0,00	0,00	0,00	0,00	795.888,22
2014-Secretaria de Planejamento	0,00	0,00	0,00	8.480,00	0,00	0,00	0,00	0,00	0,00	13.714,07
2014-SEC. MUNIC. ESP. LAZER E TURISMO	0,00	0,00	0,00	7.124,00	0,00	0,00	0,00	0,00	0,00	650,00
2014-SEC. COMERCIO E INDUSTR. SERVICIOS	0,00	0,00	0,00	7.264,00	0,00	0,00	0,00	0,00	0,00	0,00
Legislativo	2.600,00	0,00	0,00	4.100,00	0,00	0,00	0,00	0,00	0,00	0,00
2013-Câmara Municipal	2.600,00	0,00	0,00	2.600,00	0,00	0,00	0,00	0,00	0,00	0,00
2014-Câmara Municipal	0,00	0,00	0,00	1.500,00	0,00	0,00	0,00	0,00	0,00	0,00
Juiciário	0,00	0,00	0,00	0,00	0,00	0,00	0,00	0,00	0,00	0,00
Ministerio Público	0,00	0,00	0,00	0,00	0,00	0,00	0,00	0,00	0,00	0,00

MS


ORÇAMENTOS FISCAL E DA SEGURIDADE SOCIAL
 1º Bimestre de 2013 (Direito a Preferência)

RESTOS A PAGAR (Linha-Orçamento) (11)																			
TOTAL: (11)-(11)-(11)	1.445.383,20	1.961.706,79	0,00	1.314.508,51	1.321.706,54	1.468.371,81	1.333.568,08	130.909,88	0,00	0,00	0,00	0,00	0,00	0,00	0,00	0,00	0,00	0,00	2.411.030,61

EXERCÍCIO: 2013 - SISTEMA: ASPRO - DIFERENCIAL: LIMITE RECURSOS: PREFEITURA MUNICIPAL DE MARACÃO - DATA DO IMPRESSÃO: 27/03/2013 - NOME DO IMPRESSÃO: 08131-19

NOTAS: - Os movimentos de "liquidação de restos a pagar", "anulação de liquidação de restos a pagar", "anulação de pagamento" e "reversões" não possuem colunas específicas neste relatório de SA, sendo sido alocados na coluna mais semelhante.
 - Mesmo que o balanço de 2013 esteja encerrado, neste relatório não constam os restos a pagar inscritos em 2015.


 RUBELEIDY NÊDO AZEITE
 Prefeito Municipal


 SERV. CONTROL. EXTERNA - CONT. INTERNOS E
 IMPRESA CONTÁBIL


 THAIS ADIZON PARENTE GOMES
 Secretária de Finanças


 VANESSA LERY ALCANTARA
 CONTÁBIL

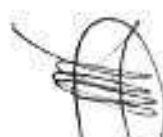


PREO - Anexo 5 (LRF, Art. 53, Inciso III)

R\$ 1,00

	S A L D O S		
	EV	EV	EM
	31/03/2014 (a)	30/06/14 a 30/06/14 (b)	01/07/14 a 30/06/15 (c)
DÍVIDA FISCAL LÍQUIDA			
DÍVIDA CONSOLIDADA (C)	3.554.018,52	0,00	3.527.493,09
Debitos (11)	0,00	0,00	805.275,82
Disponibilidade de caixa bruta	2.663.654,16	0,00	4.171.334,82
Deduzidos haveres financeiros	109.538,15	0,00	109.538,15
(-) Restos a pagar processados (exceto precatórios)	3.105.799,18	0,00	3.471.097,15
DÍVIDA CONSOLIDADA LÍQUIDA (111) = (1 - 11)	3.554.018,52	0,00	2.716.218,17
RECEITAS DE PRIVATIZAÇÕES (IV)	0,00	0,00	0,00
PASSIVOS RECONHECIDOS (V)	0,00	0,00	0,00
DÍVIDA FISCAL LÍQUIDA (VI) = (111 + IV - V)	3.554.018,52	0,00	2.716.218,17
RESULTADO NOMINAL		PERÍODO DE REFERÊNCIA	
		1º BIMESTRE (6-0)	2º BIMESTRE (6-2)
VALOR		2.716.738,17	-837.300,35
DISCRIMINAÇÃO DA META FISCAL			VALOR CORRENTE
META DO RESULTADO NOMINAL FIXADA NO ANEXO DE METAS FISCAIS DA LDO PARA O EXERCÍCIO DE REFERÊNCIA			47.587.773,77

NSA





REGIME PREVIDENCIÁRIO

	S A L D O S		
	DN 31/05/2014 (a)	DN 01/06/14 a 05/7/14 (b)	DN 01/06/15 a 05/7/15 (c)
DÍVIDA FISCAL LÍQUIDA PREVIDENCIÁRIA			
DÍVIDA CONSOLIDADA PREVIDENCIÁRIA (VII)	0,00	0,00	0,00
Passivo atuarial	0,00	0,00	0,00
Demais dívidas	0,00	0,00	0,00
DEDUÇÕES (VIII)	0,00	0,00	0,00
Disponibilidade de caixa bruta	0,00	0,00	0,00
Investimentos	0,00	0,00	0,00
Demais haveres financeiros	0,00	0,00	0,00
(-) Restos a pagar processados	0,00	0,00	0,00
DÍVIDA CONSOLIDADA LÍQUIDA PREVIDENCIÁRIA (IX) = (VII - VIII)	0,00	0,00	0,00
PASSIVOS RECONHECIDOS (X)	0,00	0,00	0,00
DÍVIDA FISCAL LÍQUIDA PREVIDENCIÁRIA (XI) = (IX - X)	0,00	0,00	0,00

FONTE: SISTEMA: Aspet Informática - UNIDADE RESPONSÁVEL: Prefeitura Municipal de Mucambo - DATA DA EMISSÃO: 27/03/2015 - HORA DA EMISSÃO: 08:30:49

Nota - O valor do item 'II' somente será preenchido se for positivo.
 * O valor do item 'VIII' somente será preenchido se for positivo.





MSA



RELATÓRIO RESUMIDO DA EXECUÇÃO ORÇAMENTÁRIA
DEMONSTRATIVO DO RESULTADO NOMINAL
ORÇAMENTOS FISCAL E DA SEGURIDADE SOCIAL
1º bimestre de 2015 (Janeiro a fevereiro)


WILESCALDO NELO AGUIAR
Prefeito Municipal


SEN. CONFÚCIO QUINTAS, CONT. INTERMUN. E
EMPRESA CONTÁBIL


THAIS AQUINO PASENTE COVES
Secretaria de Finanças


NAYARA TINA A. CANTARA
CONTROLADORA



RREO - Anexo 6 (art. 54, inciso III)

R\$ 1,00

RECEITAS PRÓPRIAS	PREVISÃO ATUALIZADA	RECEITAS REALIZADAS	
		ATE O MESMES	ATE O MESMES MES ANTERIORES
RECEITAS PROPRIAS CORRENTES (1)	44.891.602,00	5.483.167,35	5.140.039,08
Recursos tributários	770.556,00	145.806,50	121.562,87
IPR	10.000,00	0,00	0,00
ISS	296.900,00	62.133,22	35.179,15
ITBI	10.816,00	4.036,20	60,00
IOTF	458.000,00	77.976,07	86.549,85
outras receitas tributárias	36.900,00	1.211,12	2.473,61
receita patrimonial líquida	1.000,00	0,00	0,00
Recursos financeiros	255.400,00	38.346,36	12.579,23
(-) Aplicações Financeiras	252.400,00	38.346,36	12.579,23
Transferências correntes	43.877.736,00	5.289.145,58	5.271.945,68
Cota-parte do FPM	10.206.016,00	1.979.300,87	1.982.600,78
Cota-parte do ICMS	4.554.224,00	211.217,72	718.942,06
Contribuições	10.485.900,00	0,00	0,00
outras transferências correntes	16.441.596,00	2.598.124,99	2.550.383,84
Demais receitas correntes	242.309,00	53.112,01	43.589,51
ouvida ativa	36.200,00	25.863,00	28.261,81
diversas receitas correntes	196.209,00	27.149,01	14.827,70
RECEITAS DE CAPITAL (11)	5.873.214,00	0,00	235.500,00
Operações de crédito (111)	0,00	0,00	0,00
Aportação de empréstimos (112)	0,00	0,00	0,00
Alienação de bens (113)	15.000,00	0,00	0,00
transferências de capital	5.858.214,00	0,00	235.500,00
Convênios	1.189.578,00	0,00	0,00
outras transferências de capital	4.668.636,00	0,00	235.500,00
RECEITAS PRIMÁRIAS DE CAPITAL (11)- (111 - 112 - 113 - 114 - 115)	5.858.214,00	0,00	235.500,00
RECEITA PRIMÁRIA TOTAL (VII) = (I + IV)	50.752.676,00	5.483.167,35	5.375.539,08


N.F.

DESCRIÇÃO DA META FISCAL	VALOR CORRENTE	DESPESAS EMPENHADAS			DESPESAS LIQUIDADAS		
		ATE O BIMESTRE EXERCÍCIO ATUAL	ATE O BIMESTRE EXERCÍCIO ANTERIOR	ATE O BIMESTRE EXERCÍCIO ANTERIOR	ATE O BIMESTRE EXERCÍCIO ATUAL	ATE O BIMESTRE EXERCÍCIO ANTERIOR	
DESPESAS PRECATORIAS							
DESPESAS CORRENTES (VITI)							
Pessoal e encargos sociais	32.118.426,00	14.999.075,57	27.817.515,44	3.799.158,90	3.704.821,94		
Juros e encargos da dívida (TQ)	17.693.500,00	20.455.500,00	16.027.559,42	2.562.253,08	2.284.496,08		
Outras despesas correntes	25.000,00	3.000,00	0,00	359,21	0,00		
DESPESAS PRIMARIAS CORRENTES (VIT) = (VITI - TQ)	14.395.926,00	4.538.575,57	11.794.657,82	936.546,31	1.410.431,86		
DESPESAS DE CAPITAL (VI)	11.091.426,00	14.994.025,57	17.812.515,44	3.798.798,49	3.704.821,94		
Investimentos	18.751.400,00	770.688,21	4.946.743,37	467.780,88	433.170,79		
Transferências financeiras	18.483.400,00	645.688,21	4.805.254,39	436.256,35	411.855,95		
Concessão de empréstimos (LII)	0,00	0,00	0,00	0,00	0,00		
Aquisição de título de capital já integralizado (XIII)	0,00	0,00	0,00	0,00	0,00		
Aquisição de título de capital já integralizado (XIII)	0,00	0,00	0,00	0,00	0,00		
Amortização de dívida (XIV)	270.000,00	135.000,00	141.488,98	31.574,53	21.264,84		
DESPESAS PRIMARIAS DE CAPITAL (VI) = (VI - LII - XIII - XIV)	18.483.400,00	645.688,21	4.805.254,39	436.256,35	411.855,95		
Reserva de contingência (XV)	150.000,00	0,00	0,00	0,00	0,00		
Reserva do RPPS (XVII)	0,00	0,00	0,00	0,00	0,00		
DESPESA PRIMÁRIA TOTAL (XVIII) = (VI + XV + XVI + XVII)	50.724.826,00	15.639.313,78	32.622.769,83	3.738.055,74	4.116.677,89		
RESULTADO PRIMÁRIO (XIX) = (XII - XVIII)	27.800,00	-	-	3.751.106,43	3.558.921,17		
VALORES DE EXERCÍCIOS ANTERIORES	-	-	-	-	-		

META DE RESULTADO PRIMÁRIO FIXADA NO ANEXO DE METAS FISCAIS DA LDO PARA O EXERCÍCIO DE REFERÊNCIA

47.587.754,17


FONTE: SISTEMA ASPEC INFORMÁTICA - INÍCIO RESPONSÁVEL: PREFEITURA MUNICIPAL DE MARACÃO - DATA DA EMISSÃO: 27/03/2015 - HORA DA EMISSÃO: 08:31:13






Not

RELATORIO RESUMIDO DA EXECUÇÃO ORÇAMENTARIA
DEMONSTRATIVO DO RESULTADO PRIMARIO
ORÇAMENTOS FISCAL E DA SEGURIDADE SOCIAL
1º bimestre de 2015 (Janeiro a Fevereiro)


WILSONALDO MELLO ZODON
PREFEITO MUNICIPAL


SERV. QUINQUE ANOS, CONF. INTERMOS E
ENQUISA CONTAZEL


FRANZ AGUIAR PARENTE GOMES
SECRETARIO DE FINANÇAS


MARCELA LIMA DE CARVALHO
CONTROLEZORA



FUNÇÃO / SUBFUNÇÃO	DESCRIÇÃO DÍGITOS	ORÇAMENTO ATUALIZADO (a)	DESPESAS DESPESADAS			SALDO (c) = (a) - (b)	DESPESAS LIQUIDADAS			SALDO (e) = (a) - (d)
			RQ	RQ	%		RQ	RQ	%	
DESPESA (EXCETO TRIBUTOS)										
FUNÇÕES (1)										
LEGISLATIVA		51.019.836,00	15.769.711,78	15.769.711,78	100,00	35.250.124,22	3.766.959,48	3.766.959,48	7,38	47.532.885,52
Atividade Legislativa		1.367.426,00	0,00	0,00	0,00	1.367.426,00	0,00	0,00	0,00	1.367.426,00
Administração		4.206.400,00	1.402.216,27	1.402.216,27	33,33	2.804.183,73	594.475,00	594.475,00	15,78	3.851.974,00
Planejamento e Orçamento		261.600,00	104.000,00	104.000,00	0,66	157.600,00	20.592,84	20.592,84	0,55	241.007,16
Administração Geral		3.301.800,00	2.118.216,27	2.118.216,27	34,07	1.183.583,73	568.277,08	568.277,08	14,83	3.491.022,92
Controle Interno		129.000,00	80.000,00	80.000,00	0,51	49.000,00	15.056,08	15.056,08	0,40	113.943,92
Policiaemento		14.000,00	0,00	0,00	0,00	14.000,00	0,00	0,00	0,00	14.000,00
SEGURANÇA PÚBLICA		152.400,00	71.132,31	71.132,31	0,45	81.267,69	14.554,16	14.554,16	0,39	137.845,84
Policiaemento		152.400,00	71.132,31	71.132,31	0,45	81.267,69	14.554,16	14.554,16	0,39	137.845,84
ASSISTÊNCIA SOCIAL		1.714.603,00	514.126,57	514.126,57	3,00	1.200.476,43	119.456,45	119.456,45	3,37	1.690.191,55
Administração Geral		680.903,00	416.929,23	416.929,23	2,64	263.973,77	95.695,88	95.695,88	2,49	585.207,12
Assistência ao Idoso		29.300,00	21.756,00	21.756,00	0,14	7.544,00	0,00	0,00	0,00	21.756,00
Assistência à Criança e ao A		288.200,00	75.081,60	75.081,60	0,48	213.118,40	10.880,51	10.880,51	0,29	308.819,49
Assistência Comunitária		656.200,00	100.137,74	100.137,74	0,56	556.062,26	14.839,06	14.839,06	0,40	621.100,94
Previdência do Trabalho		40.000,00	0,00	0,00	0,00	40.000,00	0,00	0,00	0,00	40.000,00
Saúde		10.620.800,00	4.222.224,46	4.222.224,46	27,00	6.400.575,54	825.204,37	825.204,37	23,25	9.821.695,63
Administração Geral		2.744.000,00	1.318.485,61	1.318.485,61	8,18	1.425.514,39	102.220,61	102.220,61	8,02	2.512.779,39
Atenção Básica		3.083.800,00	781.120,07	781.120,07	4,97	2.302.679,93	156.466,59	156.466,59	4,42	2.912.333,41
Assistência Hospitalar e Amb		4.330.000,00	2.045.845,49	2.045.845,49	12,95	2.284.154,51	397.568,61	397.568,61	9,16	4.005.031,39
Suporte Profilático e Terape		165.000,00	21.416,52	21.416,52	0,13	143.583,48	4.054,56	4.054,56	0,11	160.945,44
Vigilância Epidemiológica		156.000,00	115.155,27	115.155,27	0,73	40.844,73	35.394,00	35.394,00	0,94	212.606,00
EDUCAÇÃO		18.498.500,00	7.184.387,93	7.184.387,93	45,36	11.314.112,07	1.651.306,65	1.651.306,65	44,10	16.846.593,35
Administração Geral		17.000,00	0,00	0,00	0,00	17.000,00	0,00	0,00	0,00	17.000,00

NSF

RREO - Anexo 1 (LRF, Art. 31, inciso II, Alínea 'c')

R\$ 1,00

FUNÇÃO / SUBFUNÇÃO	DOÇACÃO TOTAL	DOÇACÃO ATUALIZADA	Despesas empenhadas			SALDO (C) - (a-b)	Despesas liquidadas			SALDO (C) - (a-d)
			NO	ATE O DIRESPE (b)	%		NO	ATE O DIRESPE (c)	%	
Alimentação e nutrição	473.000,00	473.000,00	36.055,20	36.055,20	0,73	36.055,20	36.055,20	0,76	436.944,80	
Exigência fundacional	16.182.500,00	16.369.500,00	6.375.332,73	6.375.332,73	40,13	9.534.166,27	1.441.568,22	19,86	11.411.951,78	
Educação Básica	120.000,00	120.000,00	0,00	0,00	0,00	200.000,00	0,00	0,00	200.000,00	
Educação Superior	350.000,00	350.000,00	163.600,00	163.600,00	1,04	286.400,00	21.470,40	0,57	178.529,60	
Educação Infantil	1.546.000,00	1.478.400,00	490.000,00	490.000,00	1,11	888.400,00	37.113,89	2,31	1.391.286,11	
Educação de Jovens e Adultos	270.000,00	270.000,00	120.000,00	120.000,00	0,76	300.000,00	22.118,94	0,59	197.881,06	
CULTURA	272.500,00	272.500,00	98.000,00	98.000,00	0,62	174.500,00	18.786,10	0,50	251.713,90	
Artes	272.500,00	272.500,00	98.000,00	98.000,00	0,62	174.500,00	18.786,10	0,50	251.713,90	
URBANISMO	9.889.000,00	9.889.000,00	249.327,60	249.327,60	1,58	9.639.672,40	111.943,27	2,97	9.177.656,73	
Tarefa Estrutura Urbana	5.320.000,00	5.320.000,00	16.739,30	16.739,30	0,11	5.303.260,70	0,00	0,00	5.300.000,00	
Serviços Urbanos	4.520.000,00	4.520.000,00	232.588,30	232.588,30	1,47	4.276.411,70	111.943,27	2,97	4.197.656,73	
Limpeza	50.000,00	50.000,00	0,00	0,00	0,00	50.000,00	0,00	0,00	50.000,00	
SANITÁRIO	780.000,00	780.000,00	280.495,30	280.495,30	1,85	570.504,70	225.686,87	5,90	580.318,13	
Saneamento básico urbano	250.000,00	250.000,00	60.248,23	60.248,23	0,26	130.751,77	0,00	0,00	260.250,00	
Reservação e Conservação de Recursos hídricos	320.000,00	320.000,00	0,00	0,00	0,00	320.000,00	0,00	0,00	300.000,00	
RECURSOS HÍDRICOS	270.000,00	270.000,00	225.486,87	225.486,87	1,43	20.513,13	125.686,87	5,99	20.513,13	
Administração geral	1.455.000,00	1.478.000,00	287.182,34	287.182,34	1,82	1.180.817,66	79.914,27	2,22	1.198.691,21	
Administração geral	429.000,00	462.000,00	232.694,13	232.694,13	1,60	189.995,87	56.410,80	1,50	365.389,20	
Abastecimento	918.000,00	958.000,00	35.118,21	35.118,21	0,22	922.881,79	23.308,97	0,52	891.696,81	
Extensão rural	28.000,00	28.000,00	0,00	0,00	0,00	78.000,00	0,00	0,00	78.000,00	
COMÉRCIO E SERVIÇOS	118.200,00	128.100,00	85.280,00	85.280,00	0,54	33.020,00	15.821,76	0,12	122.478,24	
Administração geral	118.200,00	128.100,00	85.280,00	85.280,00	0,54	33.020,00	15.821,76	0,12	122.478,24	
ENERGIA	100.000,00	100.000,00	0,00	0,00	0,00	100.000,00	0,00	0,00	100.000,00	
Energia Elétrica	100.000,00	100.000,00	0,00	0,00	0,00	100.000,00	0,00	0,00	100.000,00	
TRANSPORTE	658.000,00	658.000,00	0,00	0,00	0,00	658.000,00	0,00	0,00	658.000,00	
Transporte Rodoviário	658.000,00	658.000,00	0,00	0,00	0,00	658.000,00	0,00	0,00	658.000,00	
DESPORTO E Lazer	211.500,00	211.500,00	89.300,00	89.300,00	0,57	122.600,00	17.455,34	0,46	194.444,66	

RREO - Anexo 2 (LRF, Art.52, Inciso II, alínea "c")

R\$ 1,00

FUNÇÃO / SUBFUNÇÃO	CONTINÚO INICIAL	INTEGRO ATUALIZADO	DESPESAS EMPENDIDAS			SALDO	DESPESAS LIQUIDADAS			SALDO
			NO EXERCÍCIO	ATE O BIMESTRE (a)	% (b/(total))		NO BIMESTRE	ATE O BIMESTRE (d)	% (e/(total))	
Administração Geral	181.300,00	181.900,00	89.330,00	89.330,00	0,57	94.600,00	17.455,34	17.455,34	0,16	
Desporto Comunitário	26.000,00	26.000,00	0,00	0,00	0,00	26.000,00	0,00	0,00	0,00	
ENCARGOS ESPECIAIS	285.000,00	285.000,00	150.000,00	130.000,00	0,87	155.000,00	31.883,74	11.883,74	0,85	
Refinanciamento da Dívida In	285.000,00	285.000,00	130.000,00	130.000,00	0,87	155.000,00	31.883,74	11.883,74	0,85	
RESERVA DE CONTINGÊNCIA	150.000,00	150.000,00	0,00	0,00	0,00	150.000,00	0,00	0,00	0,00	
Reserva de Contingência	150.000,00	150.000,00	0,00	0,00	0,00	150.000,00	0,00	0,00	0,00	
DESPESAS (INTRA- ORÇAMENTARIAS) (11)	0,00	0,00	0,00	0,00	0,00	0,00	0,00	0,00	0,00	
TOTAL (111) - (7 + 11)	51.019.836,00	51.019.836,00	19.769.714,78	18.769.714,78	0,38	20.330.214,29	5.766.833,18	5.766.933,68	1,38	

Fonte: SISTEMA AGOR INFORMÁTICO - UNIDADE RESPONSÁVEL: Prefeitura Municipal de Macabão - DATA DA IMPRESSÃO: 07/03/2015 - HORA DA IMPRESSÃO: 08:38:20


 VITORBAL MELO AGUIAR
 Prefeito Municipal


 SELY GURGEL
 EMPRESA CONTÁBIL


 THAIS ADILMA PASCHOA GOMES
 Secretária de Finanças


 SIRLENE LIMA ALCANTARA
 CONTROLADORA



ANO - JUNHO 1 (Inf. Lei 12, inciso 1, alíneas 2ª e 3ª do inciso II e 3.º.)

R\$ 1,00

RECEITAS ORÇAMENTÁRIAS	PREVISÃO ANUAL	PREVISÃO ATUALIZADA (a)	RECEITAS REALIZADAS				SALDO A REALIZAR (b-c)
			NO Bimestre (b)	3 Mes (c)	6 Mes (d)	9 Mes (e)	
RECEITAS (Governo Inter-governamental) (1)	51.019.826,02	52.013.826,02	5.106.508,51	10,82	5.526.508,51	10,83	15.203.317,40
RECEITAS CORRENTES	45.146.092,02	45.146.092,02	5.126.508,51	12,24	5.526.508,51	12,24	11.671.583,49
RECEITA TRIBUTÁRIA	770.656,00	770.656,00	145.806,56	18,92	145.806,56	18,97	624.849,44
Impostos	735.756,00	735.756,00	144.015,44	19,56	144.015,44	19,58	591.690,56
Taxas	34.900,00	34.900,00	1.791,12	4,26	1.791,12	4,96	33.108,88
RECEITA PATRONAL	255.400,00	255.400,00	38.346,36	15,01	38.346,36	15,01	217.053,64
Receitas mobiliárias	1.000,00	2.000,00	0,00	0,00	0,00	0,00	2.000,00
Receitas de valores mobiliários	251.400,00	251.400,00	38.346,36	15,19	38.346,36	15,19	214.053,64
Outras receitas patrimoniais	1.000,00	1.000,00	0,00	0,00	0,00	0,00	1.000,00
RECEITA DE SERVIÇOS	1.500,00	1.500,00	80,80	2,31	80,80	2,33	1.419,20
TRANSFERÊNCIAS CORRENTES	43.877.216,00	43.877.216,00	5.189.143,58	12,05	5.289.143,58	12,05	38.588.072,42
Transferências intergovernamentais	33.391.856,00	33.391.856,00	5.189.143,58	15,84	5.289.143,58	15,84	28.202.692,42
Transferências de convênios	10.485.900,00	10.485.900,00	0,00	0,00	0,00	0,00	10.485.900,00
MULTAS E JUROS DE MORA	218.800,00	218.800,00	11.111,21	22,75	11.111,21	22,75	187.688,79
Indenizações e restituições	40.200,00	40.200,02	0,00	0,00	0,00	0,00	40.200,02
Rescata de dívida ativa	142.500,00	142.500,00	22.268,21	15,19	22.268,21	15,24	119.231,79
RECEITAS DE CAPITAL	56.100,00	56.100,00	25.863,00	46,10	25.863,00	45,26	30.237,00
ALÍQUOTA DE BENS	35.000,00	35.000,00	0,00	0,00	0,00	0,00	35.000,00
Alienação de bens móveis	10.000,00	10.000,00	0,00	0,00	0,00	0,00	10.000,00
Alienação de bens imóveis	5.000,00	5.000,00	0,00	0,00	0,00	0,00	5.000,00
TRANSFERÊNCIAS DE CAPITAL	5.858.734,00	5.858.734,00	0,00	0,00	0,00	0,00	5.858.734,00
Transferências intergovernamentais	4.669.156,00	4.669.156,00	0,00	0,00	0,00	0,00	4.669.156,00
Transferências de convênios	1.189.578,00	1.189.578,00	0,00	0,00	0,00	0,00	1.189.578,00
RECEITAS FINANÇARIAS (10)	0,00	0,00	0,00	0,00	0,00	0,00	0,00
RECEITAS CORRENTES	0,00	0,00	0,00	0,00	0,00	0,00	0,00
RECEITAS DE CAPITAL	0,00	0,00	0,00	0,00	0,00	0,00	0,00
SUBTOTAL DAS RECEITAS (11) = (1 + 10)	51.019.826,02	51.019.826,02	5.526.508,51	10,83	5.526.508,51	10,83	45.493.317,49




 N.A.


RELATÓRIO RESUMIDO DA EXECUÇÃO ORÇAMENTÁRIA
BALANÇO ORÇAMENTÁRIO
ORÇAMENTOS FISCAL E DA SEGURIDADE SOCIAL
1º Bimestre de 2015 (Janeiro e Fevereiro)

Reserva de contingência	159.000,00	0,00	159.000,00	0,00	0,00	0,00	0,00	0,00	0,00	159.000,00
Despesas (contra- orçamentárias)(34)	0,00	0,00	0,00	0,00	0,00	0,00	0,00	0,00	0,00	0,00
Despesas Correntes	0,00	0,00	0,00	0,00	0,00	0,00	0,00	0,00	0,00	0,00
Despesas de Capital	0,00	0,00	0,00	0,00	0,00	0,00	0,00	0,00	0,00	0,00
SALDO DE DESEMBOLHAMENTO	51.019.826,00	0,00	51.019.826,00	35.769.711,78	15.769.711,78	1.766.939,48	3.766.939,48	7,18	47.252.886,52	
AVERTIZADA EM OUTRA RETRIBUTIVO (X1)										
ANOT. EM OUTRA AN										
Outras admissões										
Outras dividas										
ANOT. EM OUTRA EXT										
divida habitacional										
Outras dividas										
SUBTOTAL COM REFINANCI- MENTO (311)-(32)-(33)	51.019.826,00	0,00	51.019.826,00	15.769.711,78	15.769.711,78	3.766.939,48	3.766.939,48	7,18	47.252.886,52	
SUPERAVIT (311)	-	-	-	-	-	-	-	-	-	
TOTAL (311)-(311-311)	51.019.826,00	0,00	51.019.826,00	15.769.711,78	15.769.711,78	3.766.939,48	3.766.939,48	-	-	

FONTE: SISTEMA: Apher Informatica - UNICOM RESPONSÁVEL: Prefeitura Municipal de Maracão - DATA DO EXCESSO: 27/04/2015 - PÁG. DE EMISSÃO: 08 DE 10


NOTAS: (1) - No rodapé do SIM, insere coluna para redução de crédito. Por esse motivo, as reduções foram debitadas na própria coluna de "Créditos adicionais", motivo pelo qual esta coluna poderá conter valores negativos, não sendo portanto nenhum erro ser exibido valores negativos na coluna "Créditos adicionais".




MT




RELATORIO RESUMO DA EXECUÇÃO ORÇAMENTÁRIA
BALANÇO ORÇAMENTÁRIO
ORÇAMENTOS FISCAL E DA SEGURIDADE SOCIAL
1º Bimestre de 2015 (Janeiro a Fevereiro)


ALTAMIRIO MELO AGUIAR
Prefeito Municipal


SFRM CYNTIA COSTA
ENFERMEIRA


TARCIS ADILSON PEREIRA GOMES
Secretaria de Finanças


MARIANA LIMA
CONTABILISTA



RREO - ANEXO LE (LRF) Art. 53, parágrafo 1º inciso III

R\$ 1,00

RECEITAS	PREVISÃO		RECEITAS REALIZADAS		SALDO A REALIZAR (c)-(d-e)
	(a)	(b)	(c)	(d)	
RECEITAS DE CAPITAL - ALIENAÇÃO DE ATIVOS (1)		15.000,00		0,00	15.000,00
Alienação de bens móveis		10.000,00		0,00	10.000,00
Alienação de bens imóveis		5.000,00		0,00	5.000,00

DESPESAS	DOTAÇÃO ATUALIZADA	DESPESAS PRECATORIAS	DESPESAS LIQUIDADAS	DESPESAS PAGAS	DESPESAS INSCRITAS EM RECEITAS A PAGAR NÃO PROCESSADAS	PAGAMENTO DE RESTOS A PAGAR	SALDO A PAGAR (g)-(d-h)
APLICAÇÃO DOS RECURSOS DA ALIENAÇÃO DE ATIVOS DESPESAS DE CAPITAL							
Investimentos							
Inversões financeiras							
Amortização de dívidas							
DESPESAS CORRELATIVAS AO REGIME DE PREVIDÊNCIA regime próprio de previdência das Servidoras							
SALDO FINANCEIRO A PAGAR							
PRECATORIO ANTERIOR	(d)						
EXERCÍCIO (1) - (1b) - (1c)+(1d)							
SALDO ATUAL (1)-(1d)-(1e)-(1f)							

FONTE: SISTEMA: SIOPE Informativa - UNIDADE RESPONSÁVEL: Prefeitura Municipal de Nacambu - DATA DA EMISSÃO: 22/09/2015 - HORA DA EMISSÃO: 08:33:35



NFR




CAARÉ
Governo Municipal de Nacanto
Consolidado

2020 - Anexo II (Art. 53, parágrafo 1º inciso III)

RELATORIO RESUMIDO DA EXECUÇÃO ORÇAMENTÁRIA
DEMONSTRATIVO DA RECEITA DE ALIMANTAÇÃO DE ATIVOS E APLICAÇÃO DOS RECURSOS
ORÇAMENTO FISCAL E DA SEGURIDADE SOCIAL
1º trimestre de 2015 (Janeiro a fevereiro)

WILSON DE AZEVEDO
Secretário Municipal

SEU CAMILO CAMARGO COELHO
EMPRESA CONTÁBIL

THAIS AZEVEDO FERRETTI DORES
Secretária de Finanças

Shirley da Rêsonora
VENDELA EIRA ALCANTARA
CONTABILIDADE

Ceará
Governo Municipal de Maracão
Consolidado

RELATORIO RESUMIDO DA EXECUÇÃO ORÇAMENTARIA
DEMONSTRATIVO DA POSIÇÃO ATUARIAL DO REGIME PROPRIO DE PREVIDENCIA SOCIAL DOS SERVIDORES PUBLICOS
ORÇAMENTOS FISCAL E DA SEGURIDADE SOCIAL
1º bimestre de 2015 (Janeiro a Fevereiro)


Pag.: 0001

REDO - ANEXO X (LRF, Art. 53, § 1º, inciso II)

R\$ 1,00

EXERCÍCIO	RECEITAS PREVIDENCIARIAS (a)	DESPESAS PREVIDENCIARIAS (b)	RESULTADO PREVIDENCIÁRIO (c)=(a-b)	SALDO FINANCEIRO DO EXERCÍCIO (d)=(c+d exercício anterior) = (c)
-----------	------------------------------------	------------------------------------	--	--

FONTE: SISTEMA ASPEC INFORMATICA - CIDADÃO RESPONSÁVEL: Prefeitura Municipal de Maracão - DATA DA EMISSÃO: 27/03/2015 - HORA DA EMISSÃO: 08:31:44


WILLIAN AUGUSTO ACUAR
Prefeito Municipal


SERV. CONTROL. QUANT. CONT. INTERNOS E
EMPRESA CONTROLADORA


THAIS AQUILAR PARENTE GOMES
Secretaria de Finanças


SANYARA LIMA ALCANTARA
CONTROLADORA



LPF, Art. 48, Anexo XIV

R\$ 1,00

BALANÇO ORÇAMENTÁRIO		no bimestre	Até o Bimestre
RECEITAS			
Previsão Inicial da receita	-	-	51.019.826,00
Previsão Atualizada da Receita	-	-	51.019.826,00
Receitas Realizadas	5.526.508,31	5.526.508,31	
Deficit Orçamentário	-	0,00	0,00
Saldos da Exercícios Anteriores (utilizados para créditos adicionais) despesas	-	0,00	0,00
Dotação Inicial	-	51.019.826,00	
Créditos Adicionais	-	0,00	0,00
Dotação Atualizada	-	51.019.826,00	
Despesas Empenhadas	15.769.211,78	15.769.211,78	
Despesas Liquidadas	3.766.939,48	3.766.939,48	
Superavit Orçamentário	-	1.759.589,03	
DESPESAS POR FUNÇÃO/SUBFUNÇÃO			
		no bimestre	Até o Bimestre
Despesas Empenhadas	15.769.211,78	15.769.211,78	
Despesas Liquidadas	3.766.939,48	3.766.939,48	
RECEITA CORRENTE LÍQUIDA - RCL			
		Até o Bimestre	
Receita Corrente Líquida			38.429.917,88
RECEITAS E DESPESAS POR REGIMES DE PREVIDÊNCIA			
		no Bimestre	Até o Bimestre
Regime Próprio de Previdência Social dos servidores Públicos			
Receitas Previdenciárias Realizadas (IV)		0,00	0,00
Despesas Previdenciárias Liquidadas (V)		0,00	0,00
Resultado Previdenciário (VI)=(IV - V)		0,00	0,00

NRX

RESULTADOS NOMINAIS E PRIVAÇÃO

	Meta Fixada no MRF da LDO (A)	Resultado apurado até o bimestre (B)	% em relação à meta (B/A)
Resultado nominal	47.587.773,77	-837.100,35	-1,76 %
Resultado primário	42.587.773,77	1.753.106,41	3,08 %

RESTOS A PAGAR POR PAGAR E MINISTÉRIO PÚBLICO

	Inscrição	Cancelamento até o bimestre	Pagamento até o bimestre	Saldo a pagar
RESTOS A PAGAR PROCESSADOS				
Poder Executivo	3.432.509,06	0,00	1.714.500,52	1.718.108,54
Poder Legislativo	4.100,00	0,00	0,00	4.100,00
Poder Judiciário	0,00	0,00	0,00	0,00
Ministério Público	0,00	0,00	0,00	0,00
RESTOS A PAGAR NÃO PROCESSADOS				
Poder Executivo	2.741.939,89	330.503,88	0,00	2.411,030,01
Poder Legislativo	0,00	0,00	0,00	0,00
Poder Judiciário	0,00	0,00	0,00	0,00
Ministério Público	0,00	0,00	0,00	0,00
TOTAL	6.178.648,95	330.903,88	1.714.500,52	4.133.238,55

DESPESAS COM AÇÕES TÍPICAS DE MANUTENÇÃO E DESENVOLVIMENTO DO ENSINO

	Valor Acreditado até o bimestre	Limites Constitucionais Anuais	
		% vinculo a aplicar no Exercício	% aplicado até o bimestre
Mínimo Anual de 25% das receitas de imposto na manutenção e desenvolvimento do Ensino	-108.808,45	25%	-2,97
Mínimo Anual de 60% do FUNDEB na remuneração do Magistério com Educ. Infantil e Ensino Fundamental	807.320,48	60%	45,22



MSA




Ceará
Governo Municipal de Mucambo
Consolidado

RELATÓRIO RESUMIDO DA EXECUÇÃO ORÇAMENTÁRIA
DEMONSTRATIVO SIMPLIFICADO DO REL. RESUMIDO DA EXECUÇÃO ORÇAMENTÁRIA
ORÇAMENTOS FISCAL E DA SEGURIDADE SOCIAL
1º Bimestre de 2015 (Janeiro a Fevereiro)




Pag.: 0003

RECEITAS DE OPERAÇÕES DE CRÉDITO E DESPESAS DE CAPITAL	Valor Apurado Até		Saldo	
	o Bimestre	a Realizar	o Bimestre	a Realizar
Receitas de Operações de Crédito	0,00	0,00		
Despesa de Capital - Juros	270.680,21	17.990.713,79		

PROFIÇÃO ATUARIAL DOS REGIMES DE PREVIDÊNCIA	EXERCÍCIO		EXERCÍCIO		EXERCÍCIO	
	100.	EXERCÍCIO	200.	EXERCÍCIO	300.	EXERCÍCIO
Regime Geral de Previdência Social						
Receitas Previdenciárias (I)						
Despesas Previdenciárias (II)						
Resultado Previdenciário (I - II)						
Regime Próprio de Previdência Social dos servidores públicos						
Receitas Previdenciárias (IV)						
Despesas Previdenciárias (V)						
Resultado Previdenciário (IV - V)						

RECEITAS DA ALIENAÇÃO DE ATIVOS E APLICAÇÃO DOS RECURSOS	Valor Apurado Até		Saldo	
	o Bimestre	a Realizar	o Bimestre	a Realizar
Receita de Capital Resultante da Alienação de Ativos	0,00	15.000,00		
Aplicação dos Recursos da Alienação de Ativos				

DESPESAS COM ÁGUA E SERVIÇOS PÚBLICOS DE SAÚDE	Valor Apurado Até o Bimestre	Limites Constitucionais Anuais	
		% Mínimo a Aplicar no Exercício	% Aplicado Até o Bimestre
Despesas Proprias com Águas e Serviços Públicos de Saúde	197.773,85	15,00 %	10,86 %

Ceará
Governo Municipal de Mucambo
Consolidado


RELATORIO RESUMO DA EXECUÇÃO ORÇAMENTARIA
DEMONSTRATIVO SIMPLIFICADO DO REL. RESUMO DA EXECUÇÃO ORÇAMENTARIA
ORÇAMENTOS FISCAL E DE SEGURIDADE SOCIAL
1º Bimestre de 2015 (Janeiro a fevereiro)


Página: 0004

DESPESAS DE CARÁTER CONTINUADO DERIVADAS DO PPP	Valor Apurado no Exercício Corrente
Despesas de Caráter Continuo Derivadas de PPP	
Total das Despesas / RCL (%)	5

FONTE: SISTEMA: ASPEC INFORMÁTICO - UNIDADE RESPONSÁVEL: Prefeitura Municipal de Mucambo - DATA DA EMISSÃO: 27/03/2015 - HORA DA EMISSÃO: 08:33:08


WILEBALDO VELLO AGUIAR
Prefeito Municipal


SERV. CONTROL. EXTERNO, CONT. INTERNOS E
EMPRESA CONTÁBIL


THAIS AGUIAR PARENTE GOMES
Secretaria de Finanças


MARISA LIMA ALCÂNTARA
CONTROLADORA



RHEO - ANEXO 9 (LRF, Art. 53, parágrafo 1, inciso I)

R\$ 1,00

	PREVISÃO ATUALIZADA (a)	RECEITAS REALIZADAS (b)	EXERCÍCIO		SALDO NÃO REALIZADO (a-b)
			INSCRITAS EM RESTOS A PAGAR NÃO PROCESSADOS	SALDO NÃO EXERCÍCIO	
DESPESAS DE CAPITAL	(d)	(e)	(f) = (d - e)		
(-) Incentivos Fiscais à Contribuinte	0,00	0,00	0,00	0,00	0,00
(-) Incentivos Fiscais à Contribuinte por Instituições Financeiras	0,00	0,00	0,00	0,00	0,00
DESPESAS DE CAPITAL LÍQUIDAS (1)	18.751.400,00	720.686,21	467.780,88	302.905,33	17.980.713,79
RESOLUÇÃO PARA APROVAÇÃO DA REGRAS DE 0080 (III)-(I-II)	18.751.400,00	720.686,21			-17.980.713,79

OBS: Caso este demonstrativo seja listado em mês diferente de dezembro, a coluna "inscratas em restos a pagar não processado" conterá o saldo do "empenhado a liquidar".
FONTE: SISTEMA: ASPEC INFORMÁTICA - UNIDADE RESPONSÁVEL: Prefeitura Municipal de Mucambo - DATA DE EMISSÃO: 27/03/2015 - HORA DE EMISSÃO: 08:33:15

MILIBAUO PEDRO AGUIAR

SENY CONTROL CONTAZ, CONT. INTERIORS E

MSA

Ceará
Governo Municipal de Mucambo
Consolidado

PREO - ANEXO 9 (LRF, Art. 53, parágrafo 1, inciso 3)

RELATÓRIO RESUMIDO DA EXECUÇÃO ORÇAMENTÁRIA
DEMONSTRATIVO DAS RECEITAS DE OPERAÇÕES DE CRÉDITO E DESPESAS DE CAPITAL
ORÇAMENTO FISCAL E DA SEGURIDADE SOCIAL
1º trimestre de 2015 (Janeiro a Fevereiro)

Pág.: 0002

EMPRESA CONTROLADA

R\$ 1,00

Secretaria Municipal

THAIS MENDES PEREIRA COMES
Secretaria de Finanças

NEIVA LIMA ALCANTARA
CONTROLADORA

NVA

PREO - ANEXO XIII(C) 141/2012, art. 35)

R\$ 1,00

RECEITAS	PREVISÃO INICIAL	PREVISÃO ATUALIZADA (a)	RECEITAS REALIZADAS	
			ATE O BIMESTRE (b)	% (c) = (b/a)x100
RECEITAS DE IMPOSTOS LÍQUIDA (1)	804.856,00	804.856,00	260.938,44	21,11
Imposto Predial e Territorial Urbano - IPTU	10.000,00	10.000,00	0,00	0,00
Imposto sobre Transmissão de Bens Imóveis - ITBI	10.856,00	10.856,00	4.036,20	37,18
Imposto sobre Serviços de Qualquer Natureza - ISS	256.900,00	256.900,00	62.173,22	24,18
Imposto de Renda Retido na Fonte - IRRF	458.000,00	458.000,00	77.916,02	17,01
Imposto Territorial Rural - ITR	0,00	0,00	0,00	0,00
Multas, Juros de Mora e outros encargos de impostos divida ativa de impostos	13.000,00	13.000,00	0,00	0,00
	46.100,00	46.100,00	25.863,00	56,10
	10.000,00	10.000,00	0,00	0,00
	19.009.000,00	19.009.000,00	3.492.511,54	18,37
	12.870.020,00	12.870.020,00	2.474.126,03	19,22
	6.000,00	6.000,00	6,13	0,10
	280.000,00	280.000,00	123.266,26	44,02
	5.817.780,00	5.817.780,00	889.647,11	15,29
	17.200,00	17.200,00	5.466,01	31,78
	18.000,00	18.000,00	0,00	0,00
	18.000,00	18.000,00	0,00	0,00
	0,00	0,00	0,00	0,00
TOTAL DE RECEITAS PARA FUNÇÃO DE SOLUÇÃO EM AÇÕES E SERVIÇOS PÚBLICOS DE SAÚDE (11) = 1+11	19.813.856,00	19.813.856,00	3.662.449,98	18,48

RECEITAS ADICIONAIS PARA FINANCIAMENTO DA SAÚDE	PREVISÃO INICIAL	PREVISÃO ATUALIZADA (a)	RECEITAS REALIZADAS	
			ATE O BIMESTRE (b)	% (c) = (b/a)x100
TRANSFERÊNCIAS DE RECURSOS DO SISTEMA ÚNICO DE SAÚDE - SUS (11)	6.072.444,00	6.072.444,00	477.930,52	7,87
Da União para o Município	4.959.344,00	4.959.344,00	477.930,52	9,54

MS

Do estado para o município	1.111.600,00	1.111.600,00	0,00	0,00
Provenientes de outros municípios	0,00	0,00	0,00	0,00
Outras receitas do SUS	1.500,00	1.500,00	0,00	0,00
RECEITAS DE OPERAÇÕES DE CRÉDITO VINCULADAS À SAÚDE	0,00	0,00	0,00	0,00
OUTRAS RECEITAS ORÇAMENTÁRIAS	44.142.526,00	44.142.526,00	4.878.639,55	11,05
TOTAL DE RECEITAS ADICIONAIS PARA FINANCIAMENTO DA SAÚDE	51.019.826,00	51.019.826,00	5.526.505,51	10,83

DESPESAS COM SAÚDE (por grupo de natureza de despesa)	DOTAÇÃO INICIAL	DOTAÇÃO ATUALIZADA (c)	DESPESAS LIQUIDADAS	
			ATÉ O BIMESTRE (d)	% (e) = (d/c) x 100
DESPESAS CORRENTES				
Pessoal e encargos sociais	8.811.800,00	8.909.400,00	875.704,37	9,83
Juros e encargos da dívida	3.866.000,00	3.866.000,00	573.935,28	14,85
Outras despesas correntes	0,00	0,00	0,00	0,00
DESPESAS DE CAPITAL				
Investimentos	4.946.800,00	5.043.400,00	301.769,09	5,98
Inversões financeiras	1.788.000,00	1.788.000,00	0,00	0,00
Amortização de dívidas	1.788.000,00	1.788.000,00	0,00	0,00
	0,00	0,00	0,00	0,00
	0,00	0,00	0,00	0,00
TOTAL DE DESPESAS COM SAÚDE (IV)	10.600.800,00	10.697.400,00	875.704,37	8,19

DESPESAS PROPRIAS COM AÇÕES E SERVIÇOS PÚBLICOS DE SAÚDE	DOTAÇÃO INICIAL	DOTAÇÃO ATUALIZADA	DESPESAS LIQUIDADAS	
			ATÉ O BIMESTRE (e)	% (e/V(e))x100
DESPESAS COM SAÚDE (V) = (IV)	10.600.800,00	10.697.400,00	875.704,37	100,00
(-) DESPESAS COM INATIVOS E PENSIONISTAS	0,00	0,00	0,00	0,00
(-) DESPESAS CUSTEADAS COM OUTROS RECURSOS DESTINADOS À SAÚDE	477.930,52	477.930,52	477.930,52	54,58
(-) DESPESAS DE TRANSFERÊNCIAS DO SISTEMA ÚNICO DE SAÚDE - SUS	477.930,52	477.930,52	477.930,52	54,58
Recursos de operações de crédito	0,00	0,00	0,00	0,00

Outros recursos	0,00	0,00	0,00	0,00
(-) RESTOS A PAGAR INSCRITOS NO EXERCÍCIO SEM DISPONIBILIDADE FINANCEIRA DE RECURSOS PROPRIOS VINCULADOS			0,00	0,00

TOTAL DE DESPESAS PROPRIAS COM AÇÕES E SERVIÇOS PÚBLICOS DE SAÚDE (VII) 20.122.869,48 | 10.219.463,48 | 397.773,85 | 45,42

Governo e de restos a pagar vinculados a saúde inscritos em exercícios anteriores

RESTOS A PAGAR INSCRITOS COM DISPONIBILIDADE FINANCEIRA DE RECURSO PROPRIO VINCULADO				
DEBITOS EM EXERC. ANTERIORES			CANCELADO NO EXERC. ATUAL	(F)

RESTOS A PAGAR DE DESPESAS PROPRIAS COM AÇÕES E SERVIÇOS PÚBLICOS DE SAÚDE (VIII) 1.936.265,53 | 0,00 |

PARTICIPAÇÃO DAS DESPESAS COM AÇÕES E SERVIÇOS PÚBLICOS DE SAÚDE NA RECEITA DE IMPOSTOS LÍQUIDA E TRANSFERÊNCIAS CONSTITUCIONAIS E LEGAIS - LIMITE CONSTITUCIONAL (%) ((VII-VIII(F))/(II))=100 10,86

DESPESAS COM SAÚDE (por subfunção)	DOTAÇÃO INICIAL	DOTAÇÃO ATUALIZADA	DESPESAS LÍQUIDAS	
			ATE O BIMESTRE (g)	% ((g/total) g)x100
Atenção básica	3.083.800,00	3.083.800,00	166.466,59	19,01
Assistência hospitalar e ambulatorial	4.370.000,00	4.370.600,00	367.568,51	41,98
Suprimento farmacêutico e terapêutico	165.000,00	165.000,00	4.054,56	0,46
Vigilância sanitária	0,00	0,00	0,00	0,00
Vigilância epidemiológica	258.000,00	258.000,00	35.394,30	4,04
Atenção e nutrição	0,00	0,00	0,00	0,00
Outras subfunções	2.744.000,00	2.820.000,00	302.220,61	34,51

TOTAL DE DESPESAS 10.600.800,00 | 10.637.400,00 | 875.704,37 | 100,00


FONTE: SISTEMA: Appec Informatica - UNIDADE RESPONSÁVEL: Prefeitura Municipal de Mucambo - DATA DA EMISSÃO: 27/03/2015 - HORA DA EMISSÃO: 08:11:44



RELATORIO RESUMO DA EXECUÇÃO ORÇAMENTARIA
DEMONSTRATIVO DAS RECEITAS DE IMPOSTOS E
DAS DESPESAS PROPRIAS COM SAUDE
ORÇAMENTOS FISCAL E DA SEGURIDADE SOCIAL
1º bimestre de 2015 (Janeiro a fevereiro)


WILBALDO DA AGUIAR
Prefeito Municipal


SERV. CONCEL. CONTR. CONT. INTERNOS E
EMPRESA CONTABIL


THAIS AGUIAR PARENTE GOMES
Secretaria de Finanças


NAYRA LIVA ALCANTARA
CONTROLE ADMA



RESOLUÇÃO Nº 11.079 de 20.12.2004, arts. 21, 25 e 26.

R\$ 1,00

ESPECIFICAÇÃO	SALDO TOTAL EM 31 DE DEZEMBRO DO EXERCÍCIO ANTERIOR (A)	REGISTROS EFETIVOS EM EXERCÍCIO ANUAL		SALDO TOTAL (C)=(A+B)
		No Bimestre (B)	Até o Bimestre (C)	
TOTAL DE ATIVOS				
Ativos financeiros				
Ativos contabilizados na SPE				
Contratada para provisões de PPP				
TOTAL DE PASSIVOS				
Obrigações não relacionadas a serviços contratada para ativos da SPE				
Provisões de PPP				
GABARITOS DE PPP (II)				
SALDO LÍQUIDO DE PASSIVOS DE PPP (III) = (I-III)				
PASSIVOS CONTINGENTES				
Contingências futuras				
RISCO DE RDO PROVISÓRIOS				
Outros passivos contingentes				
ATIVOS CONTINGENTES				
Serviços futuros				
Outros ativos contingentes				

NFX

DESCRIÇÃO DE PRE	EXERCÍCIO ANTERIOR	EXERCÍCIO CORRENTE (CC)	DEC - 20	DEC - 20	DEC - 31	DEC - 05	DEC - 30	DEC - 05	DEC - 20	DEC - 20	DEC - 31
De entre Federado											
DAS ESTATAIS NÃO-DEPENDENTES											
TOTAL DAS PREZAS											
RECEITA CORRENTE (LÍQUIDA)(RCL)											
TOTAL DAS DESPESAS / RCL (R)											
NOTA:											

FUNEL: SISTEMA: ADOBE INFORMATICA - ORÇAMEN RESPONSÁVEL: Prefeitura Municipal de Maracão - DATA DA EMISSÃO: 27/03/2013 - ORÇ DA EMISSÃO: 08-3112


 ALEXANDRE MEDEIROS
 Prefeito Municipal


 RÔMULO SANTOS
 EMPRES. CONSULT.


 THALYS ABDON PARENTE GOMES
 Secretária de Finanças


 NIVIERA LIMA ALCANTARA
 CONTROLADORA

