



Estado do Ceará  
PREFEITURA MUNICIPAL DE MUCAMBO

**LEI DE RESPONSABILIDADE FISCAL - LRF**

**RELATÓRIO RESUMIDO  
DA EXECUÇÃO  
ORÇAMENTÁRIA – RREO**

**2.º BIMESTRE  
MARÇO/ABRIL - 2013**

**ADMINISTRAÇÃO  
WILEBALDO MELO AGUIAR**

FUNÇÃO / SUBFUNÇÃO	DOTAÇÃO INICIAL	DOTAÇÃO ATUALIZADA	DESPESAS EMPENHADAS		DESPESAS LIQUIDADAS		%	%	%	SALDO A LIQUIDAR (a-b)
			NO BIMESTRE	ATÉ O BIMESTRE	NO BIMESTRE	ATÉ O BIMESTRE				
DESPESAS (EXCETO INTRA-ORÇAMENTARIAS) (I)	30.791.817,00	30.791.817,00	3.867.092,95	12.851.594,60	3.976.988,35	6.907.041,84	100,00	22,43		23.884.775,16
LEGISLATIVA	940.194,00	940.194,00	0,00	0,00	0,00	0,00	0,00	0,00		940.194,00
Ação Legislativa	940.194,00	940.194,00	0,00	0,00	0,00	0,00	0,00	0,00		940.194,00
ADMINISTRAÇÃO	2.874.506,00	3.395.306,00	1.031.945,33	2.340.889,89	570.389,20	1.087.368,91	15,74	32,03		2.307.937,09
Planejamento e Orçamento	154.951,00	144.951,00	1.260,00	49.526,00	15.799,62	30.338,62	0,44	20,93		114.612,38
Administração Geral	2.606.622,00	3.137.422,00	1.029.985,33	2.268.463,89	546.489,58	1.041.530,29	15,08	33,20		2.095.891,71
Controle Interno	98.440,00	98.440,00	0,00	22.200,00	7.400,00	14.800,00	0,21	15,03		83.640,00
Policiamento	14.493,00	14.493,00	700,00	700,00	700,00	700,00	0,01	4,83		13.793,00
SEGURANÇA PÚBLICA	270.389,00	298.389,00	22.500,00	33.720,00	3.430,00	9.205,00	0,13	3,08		289.184,00
Policiamento	270.389,00	298.389,00	22.500,00	33.720,00	3.430,00	9.205,00	0,13	3,08		289.184,00
ASSISTÊNCIA SOCIAL	1.497.717,00	1.602.877,00	225.070,22	453.203,56	111.373,53	200.422,41	2,90	12,50		1.402.454,59
Administração Geral	405.538,00	558.538,00	176.490,22	400.723,56	103.243,53	191.642,41	2,77	34,31		366.895,59
Assistência ao Idoso	67.838,00	67.838,00	3.600,00	3.600,00	1.200,00	1.200,00	0,02	1,77		66.638,00
Assistência à Criança e ao Adolescente	197.298,00	172.298,00	0,00	3.900,00	1.950,00	2.600,00	0,04	1,51		169.698,00
Assistência Comunitária	827.043,00	804.203,00	44.980,00	44.980,00	4.980,00	4.980,00	0,07	0,62		799.223,00
SAÚDE	7.696.564,00	8.029.008,00	774.156,44	3.829.278,20	1.314.447,49	1.958.750,90	28,36	24,40		6.070.257,10
Administração Geral	2.396.623,00	2.609.623,00	377.822,35	1.824.130,19	716.427,69	1.184.366,58	17,15	45,38		1.425.256,42
Atenção Básica	2.714.383,00	2.808.383,00	77.050,20	601.939,58	233.860,09	255.432,35	3,70	9,10		2.552.950,65
Assistência Hospitalar e Ambulatorial	2.159.449,00	2.138.293,00	315.494,89	1.337.764,05	335.698,43	490.490,69	7,10	22,94		1.647.802,31
SAÚDE	171.204,00	171.204,00	0,00	0,00	0,00	0,00	0,00	0,00		171.204,00
Supporte Profilático e Terapêutico	125.890,00	127.490,00	2.700,00	2.700,00	0,00	0,00	0,00	0,00		127.490,00
Vigilância Sanitária	129.015,00	174.015,00	1.289,00	62.724,38	28.461,28	28.461,28	0,41	16,36		145.553,72
TRABALHO	346.994,00	346.994,00	150.000,00	200.000,00	28.803,47	73.950,66	1,07	21,31		273.043,34
Proteção e Benefícios ao Trabalhador	346.994,00	346.994,00	150.000,00	200.000,00	28.803,47	73.950,66	1,07	21,31		273.043,34
EDUCAÇÃO	12.167.873,00	11.703.064,00	1.208.463,96	4.632.254,45	1.685.750,83	2.863.234,38	41,45	24,47		8.839.829,62
Alimentação e Nutrição	33.086,00	58.086,00	19.033,20	49.000,80	29.442,20	29.442,20	0,43	50,69		28.643,80
Ensino Fundamental	9.753.587,00	9.452.378,00	1.182.142,76	4.407.317,75	1.557.901,58	2.695.681,33	39,93	28,52		6.756.696,67
Ensino Médio	126.009,00	126.009,00	0,00	0,00	0,00	0,00	0,00	0,00		126.009,00

*[Handwritten signatures and initials]*

FUNÇÃO / SUBFUNÇÃO	DOTAÇÃO		DOTAÇÃO ATUALIZADA		DESPESAS EMPENHADAS		DESPESAS LIQUIDADAS		%	%	%	SALDO A LIQUIDAR (a-b)
	INICIAL		(a)		NO BIMESTRE	ATÉ O BIMESTRE	NO BIMESTRE	ATÉ O BIMESTRE				
Ensino Superior	49.140,00		49.140,00		0,00	0,00	0,00	0,00	0,00	0,00	0,00	49.140,00
Educação Infantil	2.037.212,00		1.848.612,00		7.288,00	138.110,85	98.407,05	138.110,85	2,00	7,47	1.710.501,15	
Educação de Jovens e Adult	162.409,00		162.409,00		0,00	0,00	0,00	0,00	0,00	0,00	162.409,00	
Outros Encargos Especiais	6.430,00		6.430,00		0,00	0,00	0,00	0,00	0,00	0,00	6.430,00	
CULTURA	403.125,00		333.125,00		105.417,00	114.917,00	29.730,00	37.147,00	0,54	11,15	295.978,00	
Difusão Cultural	403.125,00		333.125,00		105.417,00	114.917,00	29.730,00	37.147,00	0,54	11,15	295.978,00	
URBANISMO	2.625.131,00		2.182.936,00		345.430,00	758.154,50	87.110,00	363.343,07	5,26	16,64	1.819.392,93	
Infra Estrutura Urbana	350.770,00		350.770,00		0,00	105.930,23	0,00	26.214,80	0,38	7,47	324.555,20	
Serviços Urbanos	2.144.491,00		1.779.831,00		345.430,00	652.224,27	87.110,00	337.128,27	4,88	18,94	1.442.702,73	
Lazer	129.870,00		52.335,00		0,00	0,00	0,00	0,00	0,00	0,00	52.335,00	
HABITAÇÃO	57.245,00		57.245,00		0,00	0,00	0,00	0,00	0,00	0,00	57.245,00	
Habituação Urbana	57.245,00		57.245,00		0,00	0,00	0,00	0,00	0,00	0,00	57.245,00	
SANEAMENTO	168.709,00		168.709,00		0,00	0,00	0,00	0,00	0,00	0,00	168.709,00	
Saneamento Básico Urbano	168.709,00		168.709,00		0,00	0,00	0,00	0,00	0,00	0,00	168.709,00	
GESTÃO AMBIENTAL	39.100,00		39.100,00		0,00	0,00	0,00	0,00	0,00	0,00	39.100,00	
RECURSOS HÍDRICOS	39.100,00		39.100,00		0,00	0,00	0,00	0,00	0,00	0,00	39.100,00	
AGRICULTURA	453.043,00		442.643,00		23.830,00	133.447,00	55.259,00	87.339,05	1,26	19,73	355.303,95	
Administração Geral	200.047,00		209.447,00		140,00	109.757,00	47.149,00	79.229,05	1,15	37,83	130.217,95	
Abastecimento	180.276,00		160.276,00		320,00	320,00	320,00	320,00	0,00	0,20	159.956,00	
Extensão Rural	72.720,00		72.920,00		23.370,00	23.370,00	7.790,00	7.790,00	0,11	10,68	65.130,00	
COMÉRCIO E SERVIÇOS	115.013,00		115.013,00		280,00	25.280,00	10.800,00	18.920,00	0,27	16,45	96.093,00	
Administração Geral	115.013,00		115.013,00		280,00	25.280,00	10.800,00	18.920,00	0,27	16,45	96.093,00	
ENERGIA	85.600,00		85.600,00		0,00	0,00	0,00	0,00	0,00	0,00	85.600,00	
Energia Elétrica	85.600,00		85.600,00		0,00	0,00	0,00	0,00	0,00	0,00	85.600,00	
TRANSPORTE	231.618,00		231.618,00		0,00	450,00	0,00	450,00	0,01	0,19	231.168,00	
Transporte Rodoviário	231.618,00		231.618,00		0,00	450,00	0,00	450,00	0,01	0,19	231.168,00	
DESPORTO E LAZER	284.174,00		285.174,00		0,00	26.000,00	10.676,00	19.535,10	0,28	6,85	265.638,90	
Administração Geral	120.085,00		121.085,00		0,00	26.000,00	10.676,00	19.535,10	0,28	16,13	101.549,90	
Desporto Comunitario	164.089,00		164.089,00		0,00	0,00	0,00	0,00	0,00	0,00	164.089,00	
ENCARGOS ESPECIAIS	402.040,00		402.040,00		0,00	324.000,00	69.218,03	187.375,36	2,71	46,61	214.664,64	
Refinanciamento da Dívida	402.040,00		402.040,00		0,00	324.000,00	69.218,03	187.375,36	2,71	46,61	214.664,64	

*(Handwritten signatures and initials)*

RELATORIO RESUMIDO DA EXECUÇÃO ORÇAMENTÁRIA  
 DEMONSTRATIVO DA EXECUÇÃO DAS DESPESAS POR FUNÇÃO/SUBFUNÇÃO  
 ORÇAMENTO FISCAL E DA SEGURIDADE SOCIAL  
 2º bimestre de 2013 (Março a Abril)

RREO - Anexo II (LRF, Art.52, inciso II, alínea 'c')

R\$ 1,00

FUNÇÃO / SUBFUNÇÃO	DOTAÇÃO INICIAL	DOTAÇÃO ATUALIZADA (a)	DESPESAS EMPENHADAS		DESPESAS LIQUIDADAS		ATÉ O BIMESTRE (b)	ATÉ O BIMESTRE (b)	%	%	%	SALDO A LIQUIDAR (a-b)
			NO BIMESTRE	ATÉ O BIMESTRE	NO BIMESTRE	ATÉ O BIMESTRE						
RESERVA DE CONTINGÊNCIA	132.782,00	132.782,00	0,00	0,00	0,00	0,00	0,00	0,00	0,00	0,00	0,00	132.782,00
Reserva de Contingência	132.782,00	132.782,00	0,00	0,00	0,00	0,00	0,00	0,00	0,00	0,00	0,00	132.782,00
DESPESAS (INTRA-ORÇAMENTARIAS) (II)	0,00	0,00	0,00	0,00	0,00	0,00	0,00	0,00	0,00	0,00	0,00	0,00
<b>TOTAL (III) = (I + II)</b>	<b>30.791.817,00</b>	<b>30.791.817,00</b>	<b>3.887.092,95</b>	<b>12.851.594,60</b>	<b>3.976.988,35</b>	<b>6.907.041,84</b>	<b>100,00</b>	<b>22,43</b>	<b>22,43</b>	<b>22,43</b>	<b>22,43</b>	<b>23.884.775,16</b>

FONTE:

*Wilverdo Melo Aguiar*  
 PREFEITO MUNICIPAL

ALTÊNIO MASCONELOS PRADO  
 CPF: 999.432.793-20  
 CRC - CE 017629/O-8

*Thais Aguiar Parente Parente*  
 PREFEITA MUNICIPAL

*Thais Aguiar Parente*  
 Secretária de Finanças  
 Prefeitura Municipal de Mucambo  
 Portaria 06/2013

*Nayara Lima Alcântara*  
 Chefe do Controle Interno  
 Prefeitura Municipal de Mucambo  
 Portaria 021/2013

RELATÓRIO RESUMIDO DA EXECUÇÃO ORÇAMENTÁRIA  
 DEMONSTRATIVO DA RECEITA CORRENTE LÍQUIDA  
 ORÇAMENTO FISCAL E DA SEGURIDADE SOCIAL  
 2º bimestre de 2013 (até Abril)

ESPECIFICAÇÃO	EVOLUÇÃO DA RECEITA REALIZADA NOS ÚLTIMOS 12 MESES					
	Mai/2012	Jun/2012	Jul/2012	Ago/2012	Set/2012	Out/2012
RECEITAS CORRENTES (I)	0,00	0,00	0,00	0,00	0,00	0,00
Receita tributária	0,00	0,00	0,00	0,00	0,00	0,00
IPTU	0,00	0,00	0,00	0,00	0,00	0,00
ISS	0,00	0,00	0,00	0,00	0,00	0,00
ITBI	0,00	0,00	0,00	0,00	0,00	0,00
IRRF	0,00	0,00	0,00	0,00	0,00	0,00
Outras receitas tributárias	0,00	0,00	0,00	0,00	0,00	0,00
Receita de contribuições	0,00	0,00	0,00	0,00	0,00	0,00
Receita patrimonial	0,00	0,00	0,00	0,00	0,00	0,00
Receita de serviços	0,00	0,00	0,00	0,00	0,00	0,00
Transferências correntes	0,00	0,00	0,00	0,00	0,00	0,00
Cota-parte do FPM	0,00	0,00	0,00	0,00	0,00	0,00
Cota-parte do ICMS	0,00	0,00	0,00	0,00	0,00	0,00
Cota-parte do IPVA	0,00	0,00	0,00	0,00	0,00	0,00
Cota-parte do ITR	0,00	0,00	0,00	0,00	0,00	0,00
Transferências da LC 87/96	0,00	0,00	0,00	0,00	0,00	0,00
Transferências da LC 61/89	0,00	0,00	0,00	0,00	0,00	0,00
Transferências do Fundeb	0,00	0,00	0,00	0,00	0,00	0,00
Outras transferências correntes	0,00	0,00	0,00	0,00	0,00	0,00
Outras receitas correntes	0,00	0,00	0,00	0,00	0,00	0,00
DEDUÇÕES (II)	0,00	0,00	0,00	0,00	0,00	0,00
Ded. de receita para formação do Fundeb	0,00	0,00	0,00	0,00	0,00	0,00
RECEITA CORRENTE LÍQUIDA (III)=(I-II)	0,00	0,00	0,00	0,00	0,00	0,00

ESPECIFICAÇÃO	EVOLUÇÃO DA RECEITA REALIZADA NOS ÚLTIMOS 12 MESES						TOTAL (ÚLTIMOS 12 MESES)	PREVISÃO ATUALIZADA EXERCÍCIO
	Nov/2012	Dez/2012	Jan/2013	Fev/2013	Mar/2013	Abr/2013		
RECEITAS CORRENTES (I)	0,00	0,00	2.355,857,05	2.661.321,60	2.311.826,35	2.486.011,13	9.765.016,13	29.741.381,00
Receita tributária	0,00	0,00	1.277,99	7.867,19	7.834,70	16.709,89	43.689,77	335.527,00
IPTU	0,00	0,00	0,00	0,00	1.573,92	4.595,00	6.168,92	52.669,00




CRAP

2º bimestre de 2013 (até Abril)

RREO - ANEXO III (LRF, Art. 53, inciso I)

R\$ 1,00

ISS	0,00	7.000,31	1.429,95	4.358,18	6.894,86	19.683,30	157.096,00
ITBI	0,00	2.200,00	3.000,00	600,00	0,00	5.800,00	1.850,00
IRRF	0,00	0,00	0,00	0,00	4.575,93	4.575,93	115.727,00
Outras receitas tributárias	0,00	2.077,68	3.437,24	1.302,60	644,10	7.461,62	8.185,00
Receita de contribuições	0,00	0,00	0,00	0,00	0,00	0,00	67.743,00
Receita patrimonial	0,00	11.488,51	7.242,05	14.009,29	8.436,99	41.176,84	174.233,00
Receita de serviços	0,00	0,00	0,00	0,00	115,20	115,20	460.166,00
Transferências correntes	0,00	2.271.702,26	2.642.990,96	2.287.491,78	2.459.053,13	9.661.238,13	28.642.238,00
Cota-parte do FPM	0,00	920.931,55	1.239.014,91	713.580,56	765.655,87	3.639.182,89	11.486.272,00
Cota-parte do ICMS	0,00	496.278,87	288.421,13	596.797,29	459.860,43	1.841.357,72	4.179.897,00
Cota-parte do IPVA	0,00	8.109,46	71.313,73	21.336,58	17.713,91	118.473,68	225.260,00
Cota-parte do ITR	0,00	0,00	43,58	0,00	61,90	105,48	341,00
Transferências da LC 87/96	0,00	0,00	0,00	0,00	7.957,36	7.957,36	21.353,00
Transferências da LC 61/89	0,00	1.701,62	1.306,55	1.153,40	1.057,60	5.219,17	12.523,00
Transferências do Fundeb	0,00	518.232,74	799.761,96	564.067,15	891.998,65	2.774.060,50	8.091.456,00
Outras transferências correntes	0,00	326.448,02	243.129,10	390.556,80	314.747,41	1.274.881,33	4.625.136,00
Outras receitas correntes	0,00	11.388,29	3.221,40	2.490,58	1.695,92	18.796,19	61.474,00
DEDUÇÕES (II)	0,00	268.251,00	307.816,41	245.881,38	234.330,62	1.056.279,41	3.185.130,00
Ded. de receita para formação do Fundeb	0,00	268.251,00	307.816,41	245.881,38	234.330,62	1.056.279,41	3.185.130,00
RECEITA CORRENTE LÍQUIDA (III)=(I-II)	0,00	2.037.606,05	2.333.505,19	2.065.944,97	2.251.680,51	8.708.736,72	26.556.251,00

*Waldemar Melo Aguiar*  
 PREFEITO MUNICIPAL

WILÊNIO VASCONCELOS PRADO  
 CPF: 888.432.793-20  
 CRC - CE 017623/O-0

*Thais Aguiar Parente*

**Thais Aguiar Parente**  
 Secretária de Finanças  
 Prefeitura Municipal de Mucambo  
 Portaria 06/2013

*Nayara Lima Alcântara*

**Nayara Lima Alcântara**  
 Chefe do Controle Interno  
 Prefeitura Municipal de Mucambo  
 Portaria 021/2013

LRP, ART. 48, ANEXO XIV

BALANÇO ORÇAMENTÁRIO	R\$ 1,00	
	No Bimestre	Até o Bimestre
<b>RECEITAS</b>		
Previsão Inicial da Receita	-	30.791.817,00
Previsão Atualizada da Receita	-	30.791.817,00
Receitas Realizadas	4.317.625,48	8.708.736,72
Deficit Orçamentário	-	0,00
Saldos de Exercícios Anteriores (Utilizados para créditos Adicionais)	-	0,00
<b>DESPESAS</b>		
Dotação inicial	-	30.791.817,00
Créditos Adicionais	-	0,00
Dotação Atualizada	-	30.791.817,00
Despesas Empenhadas	3.887.092,95	12.851.594,60
Despesas Liquidadas	3.976.988,35	6.907.041,84
Superavit Orçamentário	-	1.801.694,88
<b>DESPESAS POR FUNÇÃO/SUBFUNÇÃO</b>	<b>No Bimestre</b>	<b>Até o Bimestre</b>
Despesas Empenhadas	3.887.092,95	12.851.594,60
Despesas Liquidadas	3.976.988,35	6.907.041,84
<b>RECEITA CORRENTE LÍQUIDA - RCL</b>	<b>Até o Bimestre</b>	
Receita Corrente Líquida		8.708.736,72
<b>RECEITAS E DESPESAS DOS REGIMES DE PREVIDÊNCIA</b>	<b>No Bimestre</b>	<b>Até o Bimestre</b>
Regime Próprio de Previdência Social dos servidores Públicos		
Receitas Previdenciárias Realizadas (IV)	0,00	0,00
Despesas Previdenciárias Liquidadas (V)	0,00	0,00
Resultado Previdenciário (VI)=(IV - V)	0,00	0,00

RESULTADOS NOMINAL E PRIMÁRIO

Meta fixada no MF da LDO (a)	Resultado apurado até o bimestre (b)	% em relação à meta (b/a)

*NA* *créd.*

Resultado Nominal	30.791.817,00	1.222.285,83	3,97 %
Resultado Primário	30.791.817,00	1.947.893,40	6,33 %

RESTOS A PAGAR POR PODER E MINISTÉRIO PÚBLICO				
	Inscrição	Cancelamento Até o Bimestre	Pagamento Até o Bimestre	Saldo a Pagar
<b>RESTOS A PAGAR PROCESSADOS</b>				
Poder Executivo	2.365.174,42	0,00	1.366.509,43	998.664,99
Poder Legislativo	0,00	0,00	0,00	0,00
Poder Judiciário	0,00	0,00	0,00	0,00
Ministério Público	0,00	0,00	0,00	0,00
<b>RESTOS A PAGAR NÃO PROCESSADOS</b>				
Poder Executivo	4.830.346,21	478.314,43	0,00	4.352.031,78
Poder Legislativo	0,00	0,00	0,00	0,00
Poder Judiciário	0,00	0,00	0,00	0,00
Ministério Público	0,00	0,00	0,00	0,00
<b>TOTAL</b>	<b>7.195.520,63</b>	<b>478.314,43</b>	<b>1.366.509,43</b>	<b>5.350.696,77</b>

DESPESAS COM AÇÕES TÍPICAS DE MANUTENÇÃO E DESENVOLVIMENTO DO ENSINO			
	Valor Apurado Até o Bimestre	Limites Constitucionais Anuais	
		% Mínimo a Aplicar no Exercício	% Aplicado Até o Bimestre
Mínimo Anual de 25% das receitas de imposto na manutenção e Desenvolvimento do Ensino	-694.762,46	25%	-12,27
Mínimo Anual de 60% do FUNDEB na Remuneração do Magistério com Educ. Infantil e Ensino Fundamental	963.183,50	60%	70,03

RECEITAS DE OPERAÇÕES DE CRÉDITO E DESPESAS DE CAPITAL	
Valor do Bimestre	Saldo a Realizar
0,00	0,00

*[Handwritten signatures and initials]*






Despesa de Capital Líquida | 877.732,70 | 4.499.793,30

PROJEÇÃO ATUARIAL DOS REGIMES DE PREVIDÊNCIA	EXERCÍCIO	100. EXERCÍCIO	200. EXERCÍCIO	350. EXERCÍCIO
Regime Geral de Previdência Social				
Receitas Previdenciárias (I)				
Despesas Previdenciárias (II)				
Resultado Previdenciário (I - II)				
Regime Próprio de Previdência Social dos servidores Públicos				
Receitas Previdenciárias (IV)				
Despesas Previdenciárias (V)				
Resultado Previdenciário (IV - V)				

RECEITAS DA ALIENAÇÃO DE ATIVOS E APLICAÇÃO DOS RECURSOS	Valor Apurado Até o Bimestre	Saldo a Realizar
Receita de Capital Resultante da Alienação de Ativos Aplicação dos Recursos da Alienação de Ativos	0,00	21.214,00

DESPESAS COM AÇÕES E SERVIÇOS PÚBLICOS DE SAÚDE	Valor Apurado Até o Bimestre	Limites Constitucionais Anuais	
		% Mínimo a Aplicar no Exercício	% Aplicado Até o Bimestre
Despesas Próprias com Ações e Serviços Públicos de Saúde	1.126.348,26	15,00 %	19,89 %

DESPESAS DE CARÁTER CONTINUADO DERIVADAS DE PPP	Valor Apurado no Exercício Corrente

   *CPB*


Despesas de Caráter Continuada Derivadas de PPP

Total das despesas / RCL (%)

%

FONTE:

*Wilkab Melo Aguiar*



ALTEMIO VASCONCELOS PRADO  
CPF: 899.432.793-20  
CRC - CE 017523/O-8

*Thais Aguiar Parente*

**Thais Aguiar Parente**  
Secretária de Finanças  
Prefeitura Municipal de Mucambo  
Portaria 06/2013

*Nayara Lima Alcântara*

**Nayara Lima Alcântara**  
Chefe do Controle Interno  
Prefeitura Municipal de Mucambo  
Portaria 021/2013

RREO - ANEXO I (LRF, Art. 52, inciso I, alínea 'a' e 'b' do inciso II e § 1º.)

R\$ 1,00

RECEITAS ORÇAMENTÁRIAS	PREVISÃO INICIAL	PREVISÃO ATUALIZADA (a)	RECEITAS REALIZADAS			SALDO A REALIZAR (a-c)	
			NO BIMESTRE (b)	% b/a	ATÉ O BIMESTRE (c)		% c/a
RECEITAS (exceto intra-orçamentárias) (I)	30.791.817,00	30.791.817,00	4.317.625,48	14,02	8.708.736,72	28,28	22.083.080,28
RECEITAS CORRENTES	26.536.251,00	26.536.251,00	4.317.625,48	16,26	8.708.736,72	32,79	17.847.514,28
RECEITA TRIBUTÁRIA	335.527,00	335.527,00	24.544,59	7,32	43.689,77	13,02	291.837,23
Impostos	327.342,00	327.342,00	22.597,89	6,90	36.228,15	11,07	291.113,85
Taxas	6.772,00	6.772,00	1.946,70	28,75	7.461,62	110,18	-689,62
Contribuição de melhoria	1.413,00	1.413,00	0,00	0,00	0,00	0,00	1.413,00
RECEITA DE CONTRIBUIÇÕES	67.743,00	67.743,00	0,00	0,00	0,00	0,00	67.743,00
Contribuições de iluminação pública	67.743,00	67.743,00	0,00	0,00	0,00	0,00	67.743,00
RECEITA PATRIMONIAL	174.233,00	174.233,00	22.446,28	12,88	41.176,84	23,63	133.056,16
Receitas imobiliárias	3.180,00	3.180,00	0,00	0,00	0,00	0,00	3.180,00
Receitas de valores mobiliários	170.881,00	170.881,00	22.446,28	13,14	41.176,84	24,10	128.704,16
OUTRAS RECEITAS PATRIMONIAIS	172,00	172,00	0,00	0,00	0,00	0,00	172,00
RECEITA DE SERVIÇOS	460.166,00	460.166,00	115,20	0,03	115,20	0,03	460.050,80
TRANSFERÊNCIAS CORRENTES	25.457.108,00	25.457.108,00	4.266.332,91	16,76	8.604.958,72	33,80	16.852.149,28
Transferências intergovernamentais	25.072.576,00	25.072.576,00	4.121.651,93	16,44	8.435.545,49	33,64	16.637.030,51
Transferências de convênios	384.532,00	384.532,00	144.680,98	37,63	169.413,23	44,06	215.118,77
OUTRAS RECEITAS CORRENTES	61.474,00	61.474,00	4.186,50	6,81	18.796,19	30,58	42.677,81
Multa e juros de mora	6.858,00	6.858,00	0,00	0,00	0,00	0,00	6.858,00
Indenizações e restituições	8.106,00	8.106,00	2.740,00	33,80	4.181,39	51,58	3.924,61
Receita da dívida ativa	25.902,00	25.902,00	1.446,50	5,58	14.614,80	56,42	11.287,20
Receitas correntes diversas	20.608,00	20.608,00	0,00	0,00	0,00	0,00	20.608,00
RECEITAS DE CAPITAL	4.235.566,00	4.235.566,00	0,00	0,00	0,00	0,00	4.235.566,00
ALIENAÇÃO DE BENS	21.214,00	21.214,00	0,00	0,00	0,00	0,00	21.214,00
Alienação de bens móveis	14.143,00	14.143,00	0,00	0,00	0,00	0,00	14.143,00
Alienação de bens imóveis	7.071,00	7.071,00	0,00	0,00	0,00	0,00	7.071,00
TRANSFERÊNCIAS DE CAPITAL	4.214.352,00	4.214.352,00	0,00	0,00	0,00	0,00	4.214.352,00
Transferências intergovernamentais	1.606.919,00	1.606.919,00	0,00	0,00	0,00	0,00	1.606.919,00
Transferências de convênios	2.607.433,00	2.607.433,00	0,00	0,00	0,00	0,00	2.607.433,00
RECEITAS (intra-orçamentárias) (II)	0,00	0,00	0,00	0,00	0,00	0,00	0,00
RECEITAS CORRENTES	0,00	0,00	0,00	0,00	0,00	0,00	0,00
RECEITAS DE CAPITAL	0,00	0,00	0,00	0,00	0,00	0,00	0,00

*(Handwritten signatures and initials)*

SUBTOTAL DAS RECEITAS (III) = (I + II)	30.791.817,00	30.791.817,00	4.317.625,48	14,02	8.708.736,72	28,28	22.083.080,28
OPERAÇÕES DE CREDITO / REFINANCIAMENTO (IV)							
OPERAÇÕES DE CREDITO INTERNAS							
Para refinanciamento da dívida mobiliária							
Para refinanciamento da dívida contratual							
OPERAÇÕES DE CREDITO EXTERNAS							
Para refinanciamento da dívida mobiliária							
Para refinanciamento da dívida contratual							
SUBTOTAL COM REFINANCIAMENTO (V) = (III + IV)	30.791.817,00	30.791.817,00	4.317.625,48	14,02	8.708.736,72	28,28	22.083.080,28
DÉFICIT (VI)	-	-	-	-	0,00	-	-
TOTAL (VII) = (V-VI)	30.791.817,00	30.791.817,00	4.317.625,48	14,02	8.708.736,72	-	-
SALDOS DE EXERCÍCIOS ANTERIORES (utilizados para créditos adicionais) Superávit financeiro							
Reabertura de créditos adicionais					0,00	-	-
					0,00	-	-

DESPESAS ORÇAMENTÁRIAS	DOTAÇÃO INICIAL (d)	CRÉDITOS ADICIONAIS (e)	DOTAÇÃO ATUALIZADA (f)=(d+e)	DESPESAS EMPENHADAS		DESPESAS LIQUIDADAS		SALDO	
				NO BIMESTRE	ATÉ O BIMESTRE	NO BIMESTRE	ATÉ O BIMESTRE	A LIQUIDAR (f-g)	(f-g)
DESPESAS (exceto intra-orçamentárias)(VIII)	30.791.817,00	0,00	30.791.817,00	3.887.092,95	12.851.594,60	3.976.988,35	6.907.041,84	22,43	23.884.775,16
DESPESAS CORRENTES	24.263.165,00	1.018.344,00	25.281.509,00	3.833.252,39	11.973.861,90	3.677.143,14	6.393.577,29	25,29	18.887.931,71
Pessoal e encargos so	13.079.837,00	-740.860,00	12.338.977,00	1.252.286,48	5.936.186,48	2.164.984,49	3.921.093,04	31,78	8.417.883,96
Juros e encargos da d	48.150,00	0,00	48.150,00	0,00	0,00	0,00	0,00	0,00	48.150,00
Outras despesas corre	11.135.178,00	1.759.204,00	12.894.382,00	2.580.965,91	6.037.675,42	1.512.158,65	2.472.484,25	19,17	10.421.897,75
DESPESAS DE CAPITAL	6.395.870,00	-1.018.344,00	5.377.526,00	53.840,56	877.732,70	299.845,21	513.464,55	9,55	4.864.061,45
Investimentos	5.806.678,00	-631.735,00	4.974.943,00	49.747,90	549.640,04	226.533,72	321.996,53	6,47	4.652.946,47
Inversões financeiras	25.651,00	0,00	25.651,00	4.092,66	4.092,66	4.092,66	4.092,66	15,96	21.558,34

*[Handwritten signatures and initials]*

*crpe*

RELATÓRIO RESUMIDO DA EXECUÇÃO ORÇAMENTÁRIA  
 BALANÇO ORÇAMENTÁRIO  
 ORÇAMENTOS FISCAL E DA SEGURIDADE SOCIAL  
 2º bimestre de 2013 (Março a Abril)

Amortização de dívida	763.541,00	-386.609,00	376.932,00	0,00	324.000,00	69.218,83	187.375,36	49,71	189.556,64
Reserva de contingência	132.782,00	0,00	132.782,00	0,00	0,00	0,00	0,00	0,00	132.782,00
DESPESAS (intra-orçamentárias)(IX)	0,00	0,00	0,00	0,00	0,00	0,00	0,00	0,00	0,00
DESPESAS CORRENTES	0,00	0,00	0,00	0,00	0,00	0,00	0,00	0,00	0,00
DESPESAS DE CAPITAL	0,00	0,00	0,00	0,00	0,00	0,00	0,00	0,00	0,00
<b>SUBTOTAL DAS DESPESAS(X)=(VIII+IX)</b>	<b>30.791.817,00</b>	<b>0,00</b>	<b>30.791.817,00</b>	<b>3.887.092,95</b>	<b>12.851.594,60</b>	<b>3.976.988,35</b>	<b>6.907.041,84</b>	<b>22,43</b>	<b>23.884.775,16</b>
AMORTIZAÇÃO DA DÍVIDA / REFINANCIAMENTO (XI)									
AMORT. DA DÍVIDA INTER									
Dívida mobiliária									
Outras dívidas									
AMORT. DA DÍVIDA EXTER									
Dívida mobiliária									
Outras dívidas									
<b>SUBTOTAL COM REFINANCIAMENTO (XII)=(XI+XII)</b>	<b>30.791.817,00</b>	<b>0,00</b>	<b>30.791.817,00</b>	<b>3.887.092,95</b>	<b>12.851.594,60</b>	<b>3.976.988,35</b>	<b>6.907.041,84</b>	<b>22,43</b>	<b>23.884.775,16</b>
<b>SUPERAVIT (XIII)</b>	<b>-</b>	<b>-</b>	<b>-</b>	<b>-</b>	<b>-</b>	<b>-</b>	<b>1.801.694,88</b>	<b>-</b>	<b>-</b>
<b>TOTAL (XIV)=(XII+XIII)</b>	<b>30.791.817,00</b>	<b>0,00</b>	<b>30.791.817,00</b>	<b>3.887.092,95</b>	<b>12.851.594,60</b>	<b>3.976.988,35</b>	<b>8.708.736,72</b>	<b>-</b>	<b>-</b>

Notas: (\*) - No modelo da STN inexistente coluna para reduções de dotação. Por este motivo, as reduções foram deduzidas na própria coluna de 'Créditos adicionais', motivo pelo qual esta coluna poderá conter valores negativos, não sendo portanto nenhum erro ser exibido valores negativos na coluna 'Créditos adicionais'.

RELATÓRIO RESUMIDO DA EXECUÇÃO ORÇAMENTÁRIA  
BALANÇO ORÇAMENTÁRIO  
ORÇAMENTOS FISCAL E DA SEGURIDADE SOCIAL  
2º bimestre de 2013 (Março a Abril)

*Wilibaldo Melo Aguiar*

  
PREFEITURA MUNICIPAL DE MUCAMBO

ALTÊNIO VASCONCELOS PRADO  
CPF: 899.432.703-20  
CRC - CE 017623/O-8

*Thais Aguiar Parente*

**Thais Aguiar Parente**  
Secretaria de Finanças  
Prefeitura Municipal de Mucambo  
Portaria 06/2013

*Nayara Lima Alcântara*

**Nayara Lima Alcântara**  
Chefe do Controle Interno  
Prefeitura Municipal de Mucambo  
Portaria 021/2013

RREO - ANEXO XII(LC 141/2012, art.35)

R\$ 1,00

RECEITAS	PREVISÃO INICIAL	PREVISÃO ATUALIZADA (a)	RECEITAS REALIZADAS	
			ATÉ O BIMESTRE (b)	% (c) = (b/a)x100
<b>RECEITAS DE IMPOSTOS LÍQUIDA (I)</b>	346.513,00	346.513,00	50.842,95	14,67
Imposto Predial e Territorial urbano - IPTU	52.669,00	52.669,00	6.168,92	11,71
Imposto sobre Transmissão de Bens Intervivos - ITBI	1.850,00	1.850,00	5.800,00	313,51
Imposto sobre Serviços de Qualquer Natureza - ISS	157.096,00	157.096,00	19.683,30	12,53
Imposto de Renda Retido na Fonte - IRRF	115.727,00	115.727,00	4.575,93	3,95
Imposto Territorial Rural - ITR	0,00	0,00	0,00	0,00
Multas, juros de mora e outros encargos de impostos	2.475,00	2.475,00	0,00	0,00
Dívida ativa de impostos	16.035,00	16.035,00	14.614,80	91,14
Multas, juros de mora, atualização monetária e outros encargos da dívida ativa de impostos	661,00	661,00	0,00	0,00
<b>RECEITAS DE TRANSFERÊNCIAS CONSTITUCIONAIS E LEGAIS (II)</b>	15.925.646,00	15.925.646,00	5.612.296,30	35,24
Cota Parte FPM	11.486.272,00	11.486.272,00	3.639.182,89	31,68
Cota Parte ITR	341,00	341,00	105,48	30,93
Cota Parte IPVA	225.260,00	225.260,00	118.473,68	52,59
Cota Parte ICMS	4.179.897,00	4.179.897,00	1.841.357,72	44,05
Cota Parte IPI - Exportação	12.523,00	12.523,00	5.219,17	41,68
Compensações Financeiras Provenientes de Impostos e Transferências constitucionais	21.353,00	21.353,00	7.957,36	37,27
Desoneração ICMS	21.353,00	21.353,00	7.957,36	37,27
Outras	0,00	0,00	0,00	0,00
<b>TOTAL DE RECEITAS PARA PURAÇÃO DA APLICAÇÃO EM AÇÕES E SERVIÇOS PÚBLICOS DE SAÚDE(III) = I+II</b>	16.272.159,00	16.272.159,00	5.663.139,25	34,80

RECEITAS ADICIONAIS PARA FINANCIAMENTO DA SAÚDE	PREVISÃO INICIAL	PREVISÃO ATUALIZADA (a)	RECEITAS REALIZADAS	
			ATÉ O BIMESTRE (b)	% (c) = (b/a)x100
<b>TRANSFERÊNCIAS DE RECURSOS DO SISTEMA ÚNICO DE SAÚDE - SUS (II)</b>	4.262.120,00	4.262.120,00	832.402,64	19,53
Da união para o município	3.440.671,00	3.440.671,00	832.402,64	24,19
Do estado para o município	368.788,00	368.788,00	0,00	0,00
Provenientes de Outros Municípios	0,00	0,00	0,00	0,00

*[Handwritten signatures and initials]*

DESPESAS COM SAÚDE (por grupo de natureza de despesa)	DOTAÇÃO INICIAL	DOTAÇÃO ATUALIZADA (c)	DESPESAS LIQUIDADAS	
			ATÉ O BIMESTRE (d)	% (e) = (d/c)x100
Outras receitas do SUS	452.661,00	452.661,00	0,00	0,00
RECEITAS DE OPERAÇÕES DE CRÉDITO VINCULADAS À SAÚDE	0,00	0,00	0,00	0,00
OUTRAS RECEITAS ORÇAMENTÁRIAS	26.183.184,00	26.183.184,00	7.825.491,13	29,89
<b>TOTAL DE RECEITAS ADICIONAIS PARA FINANCIAMENTO DA SAÚDE</b>	<b>30.791.817,00</b>	<b>30.791.817,00</b>	<b>8.708.736,72</b>	<b>28,28</b>
<b>DESPESAS CORRENTES</b>				
Pessoal e encargos sociais	6.898.041,00	7.130.985,00	1.793.336,55	25,15
Juros e encargos da dívida	2.713.430,00	2.448.930,00	864.719,45	35,31
Outras despesas correntes	0,00	0,00	0,00	0,00
<b>DESPESAS DE CAPITAL</b>	<b>4.184.611,00</b>	<b>4.682.055,00</b>	<b>928.617,10</b>	<b>19,83</b>
Investimentos	798.523,00	898.023,00	165.414,35	18,42
Inversões financeiras	752.288,00	891.788,00	164.489,69	18,44
Amortização de dívidas	3.435,00	3.435,00	924,66	26,92
	42.800,00	2.800,00	0,00	0,00
<b>TOTAL DE DESPESAS COM SAÚDE (IV)</b>	<b>7.696.564,00</b>	<b>8.029.008,00</b>	<b>1.958.750,90</b>	<b>24,40</b>
<b>DESPESAS PRÓPRIAS COM AÇÕES E SERVIÇOS PÚBLICOS DE SAÚDE</b>				
	7.696.564,00	8.029.008,00	1.958.750,90	100,00
<b>DESPESAS COM SAÚDE (V) = (IV)</b>	<b>0,00</b>	<b>0,00</b>	<b>0,00</b>	<b>0,00</b>
(-) DESPESAS COM INATIVOS E PENSIONISTAS	832.402,64	832.402,64	832.402,64	42,50
(-) DESPESAS CUSTEADAS COM OUTROS RECURSOS DESTINADOS À SAÚDE	832.402,64	832.402,64	832.402,64	42,50
Recursos de transferências do sistema único de saúde - SUS	0,00	0,00	0,00	0,00
Recursos de operações de crédito	0,00	0,00	0,00	0,00
OUTROS RECURSOS	0,00	0,00	0,00	0,00
(-) RESTOS A PAGAR INSCRITOS NO EXERCÍCIO SEM DISPONIBILIDADE FINANCEIRA DE RECURSOS PRÓPRIOS VINCULADOS			0,00	0,00




crp



TOTAL DE DESPESAS PRÓPRIAS COM AÇÕES E SERVIÇOS PÚBLICOS DE SAÚDE (VI)	6.864.161,36	7.196.605,36	1.126.348,26	57,50
--	--------------	--------------	--------------	-------

CONTROLE DE RESTOS A PAGAR VINCULADOS À SAÚDE INSCRITOS EM EXERCÍCIOS ANTERIORES	RESTOS A PAGAR INSCRITOS COM DISPONIBILIDADE FINANCEIRA DE DE RECURSO PRÓPRIO VINCULADO			
	INSCRITOS EM EXERC. ANTERIORES	CANCELADO NO EXERC. ATUAL (F)		

RESTOS A PAGAR DE DESPESAS PRÓPRIAS COM AÇÕES E SERVIÇOS PÚBLICOS DE SAÚDE (VII)	1.265.856,37	0,00		
--	--------------	------	--	--

PARTICIPAÇÃO DAS DESPESAS COM AÇÕES E SERVIÇOS PÚBLICOS DE SAÚDE NA RECEITA DE IMPOSTOS LÍQUIDA E TRANSFERÊNCIAS CONSTITUCIONAIS E LEGAIS - LIMITE CONSTITUCIONAL (%) ((VI-VII(f))/(III))*100				19,89
--	--	--	--	-------

DESPESAS COM SAÚDE (por subfunção)	DOTAÇÃO INICIAL	DOTAÇÃO ATUALIZADA	DESPESAS LIQUIDADAS	
			ATÉ O BIMESTRE (g)	% (g/total g)x100
Atenção básica	2.714.383,00	2.808.383,00	255.432,35	13,04
Assistência hospitalar e ambulatorial	2.159.449,00	2.138.293,00	490.490,69	25,04
Supporte profilático e terapêutico	171.204,00	171.204,00	0,00	0,00
vigilância sanitária	125.890,00	127.490,00	0,00	0,00
vigilância epidemiológica	129.015,00	174.015,00	28.461,28	1,45
Alimentação e nutrição	0,00	0,00	0,00	0,00
Outras subfunções	2.396.623,00	2.609.623,00	1.184.366,58	60,47
<b>TOTAL DE DESPESAS</b>	<b>7.696.564,00</b>	<b>8.029.008,00</b>	<b>1.958.750,90</b>	<b>100,00</b>

RELATÓRIO RESUMIDO DA EXECUÇÃO ORÇAMENTÁRIA  
DEMONSTRATIVO DAS RECEITAS DE IMPOSTOS E  
DAS DESPESAS PRÓPRIAS COM SAÚDE  
ORÇAMENTOS FISCAL E DA SEGURIDADE SOCIAL  
2º bimestre de 2013 (Março a Abril)

*Wlebaldo Melo Aguiar*

**W**  
PREFEITO MUNICIPAL

WLEBALDO VASCONCELOS PRADO  
CPF: 859.432.793-20  
CRC - CE 017623/O-8

*Thais Aguiar Parente*

**Thais Aguiar Parente**  
Secretaria de Finanças  
Prefeitura Municipal de Mucambo  
Portaria 06/2013


*Nayara Lima Alcântara*

**Nayara Lima Alcântara**  
Chefe do Controle Interno  
Prefeitura Municipal de Mucambo  
Portaria 021/2013

RREO - ANEXO XIII (Lei no. 11.079 de 30.12.2004, arts 22,25 e 28 )

R\$ 1,00

ESPECIFICAÇÃO	REGISTROS EFETUADOS EM EXERCÍCIO ATUAL		SALDO TOTAL (C)=(a+b)
	SALDO TOTAL EM 31 DE DEZEMBRO DO EXERCÍCIO ANTERIOR (a)	No bimestre até o bimestre (b)	
<b>TOTAL DE ATIVOS</b>			
Direitos futuros			
Ativos contabilizados na SPE			
Contrapartida para provisões de PPP			
<b>TOTAL DE PASSIVOS(I)</b>			
Obrigações não relacionadas a serviços			
Contrapartida para ativos da SPE			
Provisões de PPP			
<b>GARANTIAS DE PPP (II)</b>			
<b>SALDO LÍQUIDO DE PASSIVOS DE PPP (III) = ( I-II )</b>			
<b>PASSIVOS CONTINGENTES</b>			
Contraprestações futuras			
Riscos não provisionados			
Outros passivos contingentes			
<b>ATIVOS CONTINGENTES</b>			
Serviços futuros			
Outros ativos contingentes			





9/2/13

DESPESAS DE PPP	EXERCÍCIO ANTERIOR	EXERCÍCIO CORRENTE (EC)	<EC + 1>	<EC + 2>	<EC + 3>	<EC + 4>	<EC + 5>	<EC + 6>	<EC + 7>	<EC + 8>	<EC + 9>
Do ente federado											
Das estatais não-dependentes											
TOTAL DAS DESPESAS											
RECEITA CORRENTE LÍQUIDA(RCL)											
TOTAL DAS DESPESAS / RCL (%)											

Nota:

Fonte:

*Wildebaldo Melo Aguiar*

WILDEBALDO MELO AGUIAR  
 PREFEITO MUNICIPAL

LTÊNIO VASCONCELOS PRADO  
 CPF: 899.432.793-20  
 CRC - CE 017629/O-8

*Thais Aguiar Parente*  
 Thais Aguiar Parente  
 Nayara Lima Alcântara

Thais Aguiar Parente  
 Secretária de Finanças  
 Prefeitura Municipal de Mucambo  
 Portaria 06/2013

Nayara Lima Alcântara  
 Chefe do Controle Interno  
 Prefeitura Municipal de Mucambo  
 Portaria 021/2013

PODER / ÓRGÃO	RESTOS A PAGAR PROCESSADOS				RESTOS A PAGAR NÃO PROCESSADOS				
	INSCRITOS		PAGOS		INSCRITOS		PAGOS		
	EM EXERCÍCIOS ANTERIORES	EM 31 DE DEZ. EXERC. ANTERIOR	CANCELADOS	A PAGAR	EM EXERCÍCIOS ANTERIORES	EM 31 DE DEZ. EXERC. ANTERIOR	CANCELADOS	A PAGAR	
<b>RESTOS A PAGAR (EXCETO INTRA-ORÇAMENTÁRIO (I))</b>	0,00	2.365.174,42	0,00	1.366.509,43	0,00	4.830.346,21	478.314,43	0,00	4.352.031,78
Executivo	0,00	2.365.174,42	0,00	1.366.509,43	0,00	4.830.346,21	478.314,43	0,00	4.352.031,78
2012-GABINETE DO PREFEITO	0,00	98.918,00	0,00	5.040,00	0,00	0,00	0,00	0,00	0,00
2012-SEC. MUNIC. CULTURA E TURISMO	0,00	11.199,00	0,00	0,00	0,00	0,00	0,00	0,00	0,00
2012-FUNDEB	0,00	412.418,97	0,00	12.180,66	0,00	49.478,36	0,00	0,00	49.478,36
2012-FME - FUNDO MUNICIPAL DE EDUCACAO	0,00	929.786,41	0,00	825.434,20	0,00	104.352,21	0,00	0,00	0,00
2012-FUNDO MUNICIPAL DE SAUDE - FMS	0,00	395.747,84	0,00	165.334,94	0,00	230.412,90	103.399,85	0,00	870.108,53
2012-FUNDO MUn. DE ASSISTENCIA SOCIAL -	0,00	19.787,50	0,00	2.044,40	0,00	17.743,10	0,00	0,00	79.844,38
2012-FUND. DA CRIANCA E ADOLESCENCIA - F	0,00	3.110,00	0,00	0,00	0,00	0,00	0,00	0,00	0,00
2012-SECRETARIA DE FINANÇAS	0,00	45.869,34	0,00	0,00	0,00	45.869,34	0,00	0,00	1.071.615,71
2012-SEC. MUNIC. INFRA-ESTRUTURA E URBAN	0,00	45.401,78	0,00	0,00	0,00	45.401,78	0,00	0,00	383.534,72
2012-SEC. MUNIC. AGRIC. MEIO AMB. REC. H	0,00	12.205,00	0,00	0,00	0,00	12.205,00	0,00	0,00	0,00
2012-SECRETARIA DE PLANEJAMENTO	0,00	5.797,00	0,00	0,00	0,00	5.797,00	0,00	0,00	0,00
2012-SEC. MUNIC. ESP. LAZER E JUVENTUDE	0,00	379.629,58	0,00	356.475,23	0,00	23.154,35	374.914,58	0,00	1.897.450,08
2012-SEC. COMERCIO E DESENV. SUSTENTAVEL	0,00	5.304,00	0,00	0,00	0,00	5.304,00	0,00	0,00	0,00
Legislativo	0,00	0,00	0,00	0,00	0,00	0,00	0,00	0,00	0,00
Judiciário	0,00	0,00	0,00	0,00	0,00	0,00	0,00	0,00	0,00
Ministério Público	0,00	0,00	0,00	0,00	0,00	0,00	0,00	0,00	0,00
<b>RESTOS A PAGAR (INTRA-ORÇAMENTÁRIO (II))</b>	0,00	0,00	0,00	0,00	0,00	0,00	0,00	0,00	0,00
<b>TOTAL (III)=(I)+(II)</b>	0,00	2.365.174,42	0,00	1.366.509,43	0,00	4.830.346,21	478.314,43	0,00	4.352.031,78





*prop.*

NOTAS: - Os movimentos de 'liquidação de restos a pagar', 'anulação de liquidação de restos a pagar',  
'anulação de pagamento' e 'reinscrição' não possuem colunas específicas neste modelo do STM,  
tendo sido alocados na coluna mais semelhante.

- Mesmo que o balanço de 2013 esteja encerrado, neste relatório não constam os restos a pagar inscritos em 2013

*Walter Melo Aguiar*

*Walter Melo Aguiar*  
PREFEITO MUNICIPAL

ALTÊNIO VASCONCELOS PRADO  
CPF: 899.432.793-20  
CRC - CE 017623/O-8

*Thais Aguiar Parente*

*Thais Aguiar Parente*  
Secretária de Finanças  
Prefeitura Municipal de Mucambo  
Portaria 06/2013

*Nayara Lima Alcântara*

*Nayara Lima Alcântara*  
Chefe do Controle Interno  
Prefeitura Municipal de Mucambo  
Portaria 021/2013

RREO - ANEXO VIII (Lei 9.394/1996, Art.72)

R\$ 1,00

RECEITAS DO ENSINO

RECEITA RESULTANTE DE IMPOSTOS	PREVISÃO INICIAL	PREVISÃO ATUALIZADA (a)	RECEITAS REALIZADAS		
			NO BIMESTRE	ATÉ O BIMESTRE (b)	% (c) = (b/a)x100
<b>1 - RECEITAS DE IMPOSTOS</b>	346.513,00	346.513,00	24.044,39	50.842,95	14,67
1.1 - Receita resultante do imposto sobre a Propriedade Predial e Territorial Urbana - IPTU	65.335,00	65.335,00	7.615,42	20.783,72	31,80
1.1.1 - IPTU	52.669,00	52.669,00	6.168,92	6.168,92	11,71
1.1.2 - Multa, juros de mora e outros encargos do IPTU	569,00	569,00	0,00	0,00	0,00
1.1.3 - Dívida ativa do IPTU	12.028,00	12.028,00	1.446,50	14.614,80	121,51
1.1.4 - Multa, juros de mora, atualização monetária e outros encargos da dívida ativa do IPTU	89,00	89,00	0,00	0,00	0,00
1.1.5 - Deduções da receita do IPTU	0,00	0,00	0,00	0,00	0,00
1.2 - Receita resultante do imposto sobre transmissão 'inter vivos' - ITBI	3.182,00	3.182,00	600,00	5.800,00	182,28
1.2.1 - ITBI	1.850,00	1.850,00	600,00	5.800,00	313,51
1.2.2 - Multa, juros de mora e outros encargos do ITBI	1.332,00	1.332,00	0,00	0,00	0,00
1.2.3 - Dívida ativa do ITBI	0,00	0,00	0,00	0,00	0,00
1.2.4 - Multa, juros de mora, atualização monetária e outros encargos da dívida ativa do ITBI	0,00	0,00	0,00	0,00	0,00
1.2.5 - Deduções da receita do ITBI	0,00	0,00	0,00	0,00	0,00
1.3 - Receita resultante do imposto sobre serviços de qualquer natureza - ISS	162.249,00	162.249,00	11.253,04	19.683,30	12,13
1.3.1 - ISS	157.096,00	157.096,00	11.253,04	19.683,30	12,53
1.3.2 - Multa, juros de mora e outros encargos do ISS	574,00	574,00	0,00	0,00	0,00
1.3.3 - Dívida ativa do ISS	4.007,00	4.007,00	0,00	0,00	0,00
1.3.4 - Multa, juros de mora, atualização monetária e outros encargos da dívida ativa do ISS	572,00	572,00	0,00	0,00	0,00
1.3.5 - Deduções da receita do ISS	0,00	0,00	0,00	0,00	0,00
1.4 - Receita resultante do imposto de renda retido na fonte - IRRF	115.727,00	115.727,00	4.575,93	4.575,93	3,95
1.4.1 - IRRF	115.727,00	115.727,00	4.575,93	4.575,93	3,95
1.4.2 - Multa, juros de mora e outros encargos do IRRF	0,00	0,00	0,00	0,00	0,00
1.4.3 - Dívida ativa do IRRF	0,00	0,00	0,00	0,00	0,00
1.4.4 - Multa, juros de mora, atualização monetária e outros encargos	0,00	0,00	0,00	0,00	0,00

*[Handwritten signatures and initials]*

	da dívida ativa do IRRF	0,00	0,00	0,00	0,00	0,00	0,00	0,00
1.4.5	- Deduções da receita do IRRF	0,00	0,00	0,00	0,00	0,00	0,00	0,00
1.5	- Receita resultante do imposto territorial rural - ITR	0,00	0,00	0,00	0,00	0,00	0,00	0,00
1.5.1	- ITR	0,00	0,00	0,00	0,00	0,00	0,00	0,00
1.5.2	- Multa, juros de mora e outros encargos do ITR	0,00	0,00	0,00	0,00	0,00	0,00	0,00
1.5.3	- Dívida ativa do ITR	0,00	0,00	0,00	0,00	0,00	0,00	0,00
1.5.4	- Multa, juros de mora, atualização monetária e outros encargos da dívida ativa do ITR	0,00	0,00	0,00	0,00	0,00	0,00	0,00
1.5.5	- Deduções da receita do ITR	0,00	0,00	0,00	0,00	0,00	0,00	0,00
2	- RECEITA DE TRANSFERÊNCIAS CONSTITUCIONAIS E LEGAIS	15.925.646,00	15.925.646,00	2.585.174,90	5.612.296,30	35,24		
2.1	- Cota parte do FPM	11.486.272,00	11.486.272,00	1.479.236,43	3.639.182,89	31,68		
2.1.1	- Parcela referente à CF, art. 159, I, alínea b	11.486.272,00	11.486.272,00	1.479.236,43	3.639.182,89	31,68		
2.1.2	- Parcela referente à CF, art. 159, I, alínea d	0,00	0,00	0,00	0,00	0,00		
2.2	- Cota parte do ICMS	4.179.897,00	4.179.897,00	1.056.657,72	1.841.357,72	44,05		
2.3	- ICMS - desoneração - L.C. 87/1996	21.353,00	21.353,00	7.957,36	7.957,36	37,27		
2.4	- Cota parte IPI - Exportação	12.523,00	12.523,00	2.211,00	5.219,17	41,68		
2.5	- Cota parte ITR	341,00	341,00	61,90	105,48	30,93		
2.6	- Cota parte IPVA	225.260,00	225.260,00	39.050,49	118.473,68	52,59		
2.7	- Cota parte IOF-ouro	0,00	0,00	0,00	0,00	0,00		
3	- TOTAL DA RECEITA DE IMPOSTOS (1 + 2)	16.272.159,00	16.272.159,00	2.609.219,29	5.663.139,25	34,80		

	RECEITAS ADICIONAIS PARA FINANCIAMENTO DO ENSINO	PREVISÃO INICIAL	PREVISÃO ATUALIZADA (a)	RECEITAS REALIZADAS		%
				NO BIMESTRE	ATÉ O BIMESTRE (b)	
4	- RECEITAS DE APLICAÇÃO FINANCEIRA DE OUTROS RECURSOS DE IMPOSTOS VINCULADOS AO ENSINO	0,00	0,00	0,00	0,00	0,00
5	- RECEITAS DE TRANSFERÊNCIAS DO FNDE	621.766,00	621.766,00	160.005,72	225.528,03	36,27
5.1	- Transferências do salário-educação	305.600,00	305.600,00	48.470,59	113.668,94	37,20
5.2	- Outras transferências do FNDE	316.166,00	316.166,00	110.791,04	110.791,04	35,04
5.3	- Aplicação financeira dos recursos do FNDE	0,00	0,00	744,09	1.068,05	0,00
6	- RECEITAS DE TRANSFERÊNCIAS DE CONVÊNIO	834.105,00	834.105,00	22.639,27	28.020,82	3,36
6.1	- Transferências de convênios	834.105,00	834.105,00	14.680,98	14.680,98	1,76
6.2	- Aplicação financeira dos recursos de convênios	0,00	0,00	7.958,29	13.339,84	0,00
7	- RECEITA DE OPERAÇÕES DE CRÉDITO	0,00	0,00	0,00	0,00	0,00

*[Handwritten signatures and initials]*



8 - OUTRAS RECEITAS PARA FINANCIAMENTO DO ENSINO	0,00	0,00	0,00	0,00	0,00	0,00	0,00
9 - TOTAL DAS RECEITAS ADICIONAIS PARA FINANCIAMENTO DO ENSINO (4+5+6+7+8)	1.455.871,00	1.455.871,00	1.455.871,00	182.644,99	253.548,85	17,42	

FUNDEB

RECEITAS DO FUNDEB	PREVISÃO INICIAL	PREVISÃO ATUALIZADA (a)	RECEITAS REALIZADAS			%
			NO BIMESTRE	ATÉ O BIMESTRE (b)	(c) = (b/a)x100	
10 - RECEITAS DESTINADAS AO FUNDEB	3.185.130,00	3.185.130,00	480.212,00	1.056.279,41	33,16	
10.1 - Cota-parte FPM destinado ao Fundeb (20% de 2.1.1)	2.297.254,00	2.297.254,00	295.847,22	727.836,44	31,68	
10.2 - Cota-parte ICMS destinado ao Fundeb (20% de 2.2)	835.980,00	835.980,00	176.109,62	306.892,96	36,71	
10.3 - Cota-parte ICMS-desoneração destinado ao Fundeb (20% de 2.3)	4.271,00	4.271,00	1.591,47	1.591,47	37,26	
10.4 - Cota-parte IPI destinado ao Fundeb (20% de 2.4)	2.505,00	2.505,00	0,00	0,00	0,00	
10.5 - Cota-parte ITR destinado ao Fundeb (20% de (1.5 + 2.5))	68,00	68,00	12,38	20,09	29,54	
10.5 - Cota-parte IPVA destinado ao Fundeb (20% de 2.6)	45.052,00	45.052,00	6.651,31	19.938,45	44,26	
11 - RECEITAS RECEBIDAS DO FUNDEB	8.091.456,00	8.091.456,00	1.459.976,19	2.780.626,01	34,36	
11.1 - Transferência de recursos do Fundeb	6.116.117,00	6.116.117,00	1.013.082,01	2.131.423,07	34,85	
11.2 - Complementação da União ao Fundeb	1.975.339,00	1.975.339,00	442.983,79	642.637,43	32,53	
11.3 - Receita de aplicação financeira dos recursos do Fundeb	0,00	0,00	3.910,39	6.565,51	0,00	
12 - RESULTADO LÍQUIDO DAS TRANSFERÊNCIAS DO FUNDEB (11.1 - 10)	2.930.987,00	2.930.987,00	532.870,01	1.075.143,66	36,68	

[SE RESULTADO LÍQUIDO DA TRANSFERÊNCIA (11) > 0] = ACRÉSCIMO RESULTANTE DAS TRANSFERÊNCIAS DO FUNDEB  
 [SE RESULTADO LÍQUIDO DA TRANSFERÊNCIA (11) < 0] = DECRESCIMO RESULTANTE DAS TRANSFERÊNCIAS DO FUNDEB

DESPESAS DO FUNDEB	DOTAÇÃO INICIAL	DOTAÇÃO ATUALIZADA (d)	DESPESAS LIQUIDADAS			%
			NO BIMESTRE	ATÉ O BIMESTRE (e)	(f) = (e/d)x100	
13 - PAGAMENTO DOS PROFISSIONAIS DO MAGISTÉRIO	6.382.963,20	5.838.449,42	1.042.172,45	1.786.021,53	47,44	
13.1 - Com educação infantil	0,00	0,00	0,00	0,00	0,00	
13.2 - Com educação fundamental	6.382.963,20	5.838.449,42	1.042.172,45	1.786.021,53	47,44	
14 - OUTRAS DESPESAS	911.297,60	918.211,58	231.811,09	310.964,98	46,17	

*[Handwritten signatures and initials]*

14.1 - Com educação infantil	54.558,00	134.558,00	37.490,00	71.240,00	64,09
14.2 - Com educação fundamental	856.739,80	783.653,58	194.321,09	239.724,98	43,09
15 - Total de despesas do Fundeb	7.294.261,00	6.756.661,00	1.273.983,54	2.096.986,51	47,27

DEDUÇÕES PARA FINS DO FUNDEB PARA PAGAMENTO DOS PROFISSIONAIS DO MAGISTÉRIO

	VALOR
16- Restos a pagar inscritos no exercício sem disponibilidade financeira de recursos do Fundeb	649.793,29
17- Despesas custeadas com o 'superavit' financeiro do exercício anterior, do Fundeb	173.044,74
18- Total de deduções consideradas para fins do limite do Fundeb (16+17)	822.838,03

19- Mínimo de 60% do Fundeb na remuneração do magistério com educação infantil e ensino fundamental ((13-18)/(11 x 100)%

70,03

CONTROLE DA UTILIZAÇÃO DE RECURSOS NO EXERCÍCIO SUBSEQUENTE


	VALOR
20- Recursos recebidos do Fundeb em exercício anterior que não foram utilizados	190.612,37
21- Despesas custeadas com o saldo do item 20 até o bimestre atual	190.612,37


MANUTENÇÃO E DESENVOLVIMENTO DO ENSINO - DESPESAS CUSTEADAS COM A RECEITA RESULTANTE DE IMPOSTOS E RECURSOS DO FUNDEB

	PREVISÃO INICIAL	PREVISÃO ATUALIZADA (a)	RECEITAS REALIZADAS		
			NO BIMESTRE	ATÉ O BIMESTRE (b)	% (c) = (b/a)x100
22- Impostos e transferências destinadas à MDE (25% de 3)	4.068.039,75	4.068.039,75	652.304,82	1.415.784,81	34,80

DESPESAS COM AÇÕES TÍPICAS DE MDE

	DOTAÇÃO INICIAL	DOTAÇÃO ATUALIZADA (d)	DESPESAS LIQUIDADAS		
			NO BIMESTRE	ATÉ O BIMESTRE (e)	% (f) = (e/d)x100
23- Educação infantil	2.037.212,00	1.848.612,00	98.407,05	138.110,85	8,44
23.1 - Despesas custeadas com recursos do Fundeb	54.558,00	134.558,00	37.490,00	71.240,00	64,09





23.2 - Despesas custeadas com outros recursos de impostos	1.982.654,00	1.714.054,00	60.917,05	66.870,85	4,07
24-Ensino fundamental	9.915.996,00	9.614.787,00	1.557.901,58	2.695.681,33	45,84
24.1 - Despesas custeadas com recursos do Fundeb	7.239.703,00	6.622.103,00	1.236.493,54	2.025.746,51	46,93
24.2 - Despesas custeadas com outros recursos de impostos	2.676.293,00	2.992.684,00	321.408,04	669.934,82	43,43
25-Ensino médio	126.009,00	126.009,00	0,00	0,00	0,00
26-Ensino superior	49.140,00	49.140,00	0,00	0,00	0,00
27-Ensino profissional não integrado ao ensino regular	0,00	0,00	0,00	0,00	0,00
28-Outras	0,00	0,00	0,00	0,00	0,00
29 - Total de despesas com ações típicas de MDE	12.128.357,00	11.638.548,00	1.656.308,63	2.833.792,18	39,21

DEDUÇÕES CONSIDERADAS PARA FINS DO LIMITE CONSTITUCIONAL DO MDE

	VALOR
30-Resultado líquido das transferências do Fundeb	1.075.143,66
31-Despesas custeadas com a complementação do Fundeb no exercício	642.637,43
32-Receita de aplicação financeira dos recursos do Fundeb até o bimestre	6.565,51
33-Despesas custeadas com superavit financeiro do exercício anterior do Fundeb	190.612,37
34-Despesas custeadas com o 'superavit' financeiro do exercício anterior, de outros recursos de impostos	1.326.839,92
35-Restos a pagar inscritos no exercício sem disponibilidade financeira	286.755,75
36-Cancelamento no exercício de restos a pagar inscritos com dispon. de recursos de impostos vinculados ao ensino	0,00
37-Total das deduções para fins do limite constitucional	3.528.554,64
38-Total das despesas para fins de limite ((23 + 24) - 37)	-694.762,46
39-Mínimo de 25% das receitas resultantes de impostos em MDE (38/3 x 100)%	-12,27

OUTRAS INFORMAÇÕES PARA CONTROLE

	DOTAÇÃO INICIAL	DOTAÇÃO ATUALIZADA (d)	DESPESAS LIQUIDADAS		%
			NO BIMESTRE (e)	ATÉ O BIMESTRE (f) = (e/d)x100	
40 - Despesas custeadas com a aplicação financeira de outros recursos de impostos vinculados ao ensino	0,00	0,00	0,00	0,00	0,00
41 - Despesas custeadas com a contribuição social do salário-educação	29.442,20	29.442,20	29.442,20	29.442,20	100,00




CPAO

RELATÓRIO RESUMIDO DA EXECUÇÃO ORÇAMENTÁRIA  
 DEMONSTR. DAS RECEITAS E DESPESAS  
 COM MANUTENÇÃO E DESENV. DO ENSINO - MDE  
 ORÇAMENTOS FISCAL E DA SEGURIDADE SOCIAL  
 2º bimestre de 2013 (Março a Abril)

42 - Despesas custeadas com operações de crédito	0,00	0,00	0,00	0,00	0,00	0,00	0,00
43 - Despesas custeadas com outras receitas para financiamento do ensino	0,00	0,00	0,00	0,00	0,00	0,00	0,00
44 - Total de outras despesas custeadas com receitas adicionais para financiamento do ensino (40+41+42+43)	29.442,20	29.442,20	29.442,20	29.442,20	29.442,20	29.442,20	100,00
45 - Total geral de despesas com MDE (29+44)	12.157.799,20	11.667.990,20	1.685.750,83	2.863.234,38			39,36

RESTOS A PAGAR INSCRITOS COM DISPONIBILIDADE FINANCEIRA  
 DE RECURSOS DE IMPOSTOS VINCULADOS AO ENSINO

46 - Restos a pagar de despesas com MDE	0,00	0,00	0,00	0,00			
---	------	------	------	------	--	--	--

FLUXO FINANCEIRO DOS RECURSOS

	FUNDEF (h)	FUNDEF
38-SALDO FINANCEIRO DO FUNDEF EM 31 DE DEZEMBRO DO EXERCÍCIO ANTERIOR	190.612,37	0,00
38.1-(+) INGRESSO DE RECURSOS DO FUNDEF ATÉ O BIMESTRE	2.774.060,50	0,00
38.2-(-) PAGAMENTOS EFETUADOS ATÉ O BIMESTRE	1.861.483,03	0,00
38.3-(+) RECEITA DE APLICAÇÃO FINANCEIRA DOS RECURSOS DO FUNDEF ATÉ O BIMESTRE	6.565,51	0,00
39-(=) SALDO FINANCEIRO DO FUNDEF NO EXERCÍCIO ATUAL	1.109.755,35	0,00

Notas: - O item 35 exibirá, nos bimestres anteriores a dezembro, o 'valor liquidado e a pagar' sem disponibilidade financeira, para que já se tenha uma 'prévia' do valor que será deduzido em dezembro. Isto permite que se tenha conhecimento antecipado de deduções que só seriam exibidas em dezembro.

*Wildebaldo Melo Aguiar*  
 PREFEITO MUNICIPAL

ALTENIO VASCONCELOS PRADO  
 CPF: 809.432.793-20  
 CRC - CE 017623/O-8

*Thais Aguiar Parente*  
 Secretária de Finanças  
 Prefeitura Municipal de Mucambo  
 Portaria 06/2013

*Nayara Lima Alcântara*  
 Chefe do Controle Interno  
 Prefeitura Municipal de Mucambo  
 Portaria 021/2013

DÍVIDA FISCAL LÍQUIDA	S A L D O S			R\$ 1,00
	ATÉ DEZEMBRO ANO ANTERIOR (a)	ATÉ BIMESTRE ANTERIOR (b)	ATÉ BIMESTRE ATUAL (c)	
DÍVIDA CONSOLIDADA (I)	0,00	2.193.481,97	2.124.263,14	
DEDUÇÕES (II)				
Disponibilidade de caixa bruta	1.207.146,53	2.145.127,48	2.109.123,84	
Demais haveres financeiros	3.006.086,69	4.407.199,40	4.231.867,23	
(-) Restos a pagar processados (exceto precatórios)	87.919,83	87.919,83	97.372,35	
	1.886.859,99	2.349.991,75	2.220.115,74	
DÍVIDA CONSOLIDADA LÍQUIDA (III) = (I - II)	-1.207.146,53	48.354,49	15.139,30	
RECEITAS DE PRIVATIVAÇÕES (IV)	0,00	0,00	0,00	
PASSIVOS RECONHECIDOS (V)	0,00	0,00	0,00	
DÍVIDA FISCAL LÍQUIDA (VI) = (III + IV - V)	-1.207.146,53	48.354,49	15.139,30	
RESULTADO NOMINAL	PERÍODO DE REFERÊNCIA			
	NO BIMESTRE (c-b)	ATÉ BIMESTRE (c-a)		
VALOR DO RESULTADO NOMINAL	-33.215,19	1.222.285,83		
DISCRIMINAÇÃO DA META FISCAL	VALOR CORRENTE			
META DO RESULTADO NOMINAL FIXADA NO ANEXO DE METAS FISCAIS DA LDO PARA O EXERCÍCIO ATUAL			30.791.817,00	

REGIME PREVIDENCIÁRIO

DÍVIDA FISCAL LÍQUIDA PREVIDENCIÁRIA	S A L D O S		
	ATÉ DEZEMBRO ANO ANTERIOR (a)	ATÉ BIMESTRE ANTERIOR (b)	ATÉ BIMESTRE ATUAL (c)
DÍVIDA CONSOLIDADA PREVIDENCIÁRIA (VII)			
Passivo atuarial	0,00	0,00	0,00
Demais dívidas	0,00	0,00	0,00
DEDUÇÕES (VIII)			
Disponibilidade de caixa bruta	0,00	0,00	0,00
Investimentos	0,00	0,00	0,00
Demais haveres financeiros	0,00	0,00	0,00
(-) Restos a pagar processados	0,00	0,00	0,00
DÍVIDA CONSOLIDADA LÍQUIDA PREVIDENCIÁRIA (IX) = (VII - VIII)	0,00	0,00	0,00
PASSIVOS RECONHECIDOS (X)	0,00	0,00	0,00
DÍVIDA FISCAL LÍQUIDA PREVIDENCIÁRIA (XI) = (IX - X)	0,00	0,00	0,00

Nota - O valor do item 'II' somente será preenchido se for positivo.  
 - O valor do item 'VIII' somente será preenchido se for positivo.

*Wilibaldo Melo Aguiar*

*W*

ALTÊNIO VASCONCELOS PRADO  
CPF: 889.432.793-20  
CRC - CE 017623/O-8

*Thaís Aguiar Parente*

**Thaís Aguiar Parente**  
Secretária de Finanças  
Prefeitura Municipal de Mucambo  
Portaria 06/2013

*Nayara Lima Alcântara*

**Nayara Lima Alcântara**  
Chefe do Controle Interno  
Prefeitura Municipal de Mucambo  
Portaria 021/2013

RECEITAS PRIMÁRIAS	PREVISÃO ATUALIZADA	RECEITAS REALIZADAS		
		NO BIMESTRE	ATÉ O BIMESTRE	ATÉ O BIMESTRE ANO ANTERIOR
RECEITAS CORRENTES (I)	26.385.370,00	4.295.179,20	8.667.559,88	0,00
Receita tributária	335.527,00	24.544,59	43.689,77	0,00
IPTU	52.689,00	6.168,92	6.168,92	0,00
ISS	157.096,00	11.233,04	19.683,30	0,00
ITBI	1.850,00	600,00	5.800,00	0,00
IRRF	115.727,00	4.575,93	4.575,93	0,00
Outras receitas tributárias	8.185,00	1.946,70	7.461,62	0,00
Receita de contribuições	67.743,00	0,00	0,00	0,00
Outras receitas de contribuição	67.743,00	0,00	0,00	0,00
Receita patrimonial líquida	3.352,00	0,00	0,00	0,00
Receita patrimonial	174.233,00	22.446,28	41.176,84	0,00
(-) Aplicações financeiras	170.881,00	22.446,28	41.176,84	0,00
Transferências correntes	25.457.108,00	4.266.332,91	8.604.958,72	0,00
Cota-parte do FPM	9.189.018,00	1.183.389,21	2.911.346,45	0,00
Cota-parte do ICMS	3.343.917,00	880.548,10	1.534.464,76	0,00
Convênios	384.532,00	144.680,98	169.413,23	0,00
Outras transferências correntes	12.539.641,00	2.057.714,62	3.989.734,28	0,00
Demais receitas correntes	521.640,00	4.301,70	18.911,39	0,00
Dívida ativa	25.902,00	1.446,50	14.614,80	0,00
Diversas receitas correntes	495.738,00	2.855,20	4.296,59	0,00
RECEITAS DE CAPITAL (II)	4.235.586,00	0,00	0,00	0,00
Operações de crédito (III)	0,00	0,00	0,00	0,00
Amortização de empréstimos (IV)	0,00	0,00	0,00	0,00
Alienação de bens (V)	21.214,00	0,00	0,00	0,00
Transferências de capital	4.214.352,00	0,00	0,00	0,00
Convênios	2.607.433,00	0,00	0,00	0,00
Outras transferências de capital	1.606.919,00	0,00	0,00	0,00
RECEITAS PRIMÁRIAS DE CAPITAL (VI) = (II - III - IV - V)	4.214.352,00	0,00	0,00	0,00
RECEITAS PRIMÁRIAS TOTAIS (VII) = (I + IV)	30.599.722,00	4.295.179,20	8.667.559,88	0,00

*[Handwritten signature]*





*[Handwritten signature]*

*[Handwritten signature]*



	DESPESAS PRIMÁRIAS		DESPESAS EXECUTADAS	
	DOTAÇÃO ATUALIZADA	DESPESAS LIQUIDADAS		DESP. LIQUIDADAS
		NO BIMESTRE	ATÉ O BIMESTRE	
DESPESAS CORRENTES (VIII)	25.281.509,00	3.677.143,14	6.393.577,29	0,00
Pessoa] e encargos sociais	12.338.977,00	2.164.984,49	3.921.093,04	0,00
Juros e encargos da dívida (IX)	48.150,00	0,00	0,00	0,00
Outras despesas correntes	12.894.382,00	1.512.158,65	2.472.484,25	0,00
DESPESAS PRIMÁRIAS CORRENTES (X) = (VIII - IX)	25.233.359,00	3.677.143,14	6.393.577,29	0,00
DESPESAS DE CAPITAL (XI)	5.377.526,00	299.845,21	513.464,55	0,00
Investimentos	4.974.943,00	226.533,72	321.996,53	0,00
Inversões financeiras	25.651,00	4.092,66	4.092,66	0,00
Concessão de empréstimos (XII)	0,00	0,00	0,00	0,00
Aquisição de título de capital (XIII)	0,00	0,00	0,00	0,00
Demais inversões financeiras	25.651,00	4.092,66	4.092,66	0,00
Amortização de dívida (XIV)	376.932,00	69.218,83	187.375,36	0,00
DESPESAS PRIMÁRIAS DE CAPITAL (XV) = (XI - XII - XIII - XIV)	5.000.594,00	230.626,38	326.089,19	0,00
Reserva de contingência (XVI)	132.782,00	0,00	0,00	0,00
Reserva do RPPS (XVII)	0,00	0,00	0,00	0,00
DESPESA PRIMÁRIA TOTAL (XVIII) = (X + XV + XVI + XVII)	30.366.735,00	3.907.769,52	6.719.666,48	0,00
RESULTADO PRIMÁRIO (XIX) = (VII - XVIII)	232.987,00	387.409,68	1.947.893,40	0,00
SALDOS DE EXERCÍCIOS ANTERIORES	-	-	-	-

DISCRIMINAÇÃO DA META FISCAL	VALOR CORRENTE
META DE RESULTADO PRIMÁRIO FIXADA NO ANEXO DE METAS FISCAIS DA LDO PARA O EXERCÍCIO DE REFERÊNCIA	30.791.817,00

RELATÓRIO RESUMIDO DA EXECUÇÃO ORÇAMENTÁRIA  
DEMONSTRATIVO DO RESULTADO PRIMÁRIO  
ORÇAMENTOS FISCAL E DA SEGURIDADE SOCIAL  
2º bimestre de 2013 (março a abril)

*Wlberaldo Melo Aguiar*



WILTONIVASCONCELOS PRADO  
CPF: 859.432.793-20  
CRC - CE 017523/O-8

*Thais Aguiar Parente*

**Thais Aguiar Parente**  
Secretária de Finanças  
Prefeitura Municipal de Mucambo  
Portaria 06/2013

*Nayara Lima Alcântara*

**Nayara Lima Alcântara**  
Chefe do Controle Interno  
Prefeitura Municipal de Mucambo  
Portaria 021/2013