



## DECLARAÇÃO DE PUBLICAÇÃO DO RELATÓRIO RESUMIDO DA EXECUÇÃO ORÇAMENTÁRIA

**DECLARAMOS**, sob as penas da Lei, que o **Relatório Resumido da Execução Orçamentária – RREO, do município de Mucambo – Ceará, relativo ao 4º Bimestre de 2016. (Julho/Agosto)**, foi publicado no Paço Municipal e nos demais locais de acesso público do Município, no dia 29 de Setembro de 2016, em atendimento ao disposto nos artigos 52 e 53 da Lei Complementar nº 101, de 04 de maio de 2000.

Comprometo-me sob as penas da Lei, encaminhar nesta data, uma via presente declaração ao Tribunal de Contas dos Municípios do Estado do Ceará.

Mucambo-CE, 29 de Setembro de 2016

Wilebaldo Melo Aguiar  
Prefeito Municipal

Francisco Marcos Costa de Andrade  
Contabilista da Prefeitura  
CRC 013006/O-6

Denise Lima Ribeiro Almeida  
SERVIDORA REQUISITADA  
MATRÍCULA Nº 703403

29/09/16





## DECLARAÇÃO DE PUBLICAÇÃO DO RELATÓRIO RESUMIDO DA EXECUÇÃO ORÇAMENTÁRIA

**DECLARAMOS**, sob as penas da Lei, que o **Relatório Resumido da Execução Orçamentária – RREO, do município de Mucambo – Ceará, relativo ao 4º Bimestre de 2016. (Julho/Agosto)**, foi publicado no Paço Municipal e nos demais locais de acesso público do Município, no dia 29 de Setembro de 2016, em atendimento ao disposto nos artigos 52 e 53 da Lei Complementar nº 101, de 04 de maio de 2000.

Comprometo-me sob as penas da Lei, encaminhar nesta data, uma via presente declaração ao Tribunal de Contas dos Municípios do Estado do Ceará.

Mucambo-CE, 29 de Setembro de 2016

  
\_\_\_\_\_  
Wilebaldo Melo Aguiar  
Prefeito Municipal

  
\_\_\_\_\_  
Francisco Marcos Costa de Andrade  
Contabilista da Prefeitura  
CRC 013006/O-6







## DECLARAÇÃO DE PUBLICAÇÃO DO RELATÓRIO RESUMIDO DA EXECUÇÃO ORÇAMENTÁRIA

**DECLARAMOS**, sob as penas da Lei, que o **Relatório Resumido da Execução Orçamentária – RREO, do município de Mucambo – Ceará, relativo ao 4º Bimestre de 2016. (Julho/Agosto)**, foi publicado no Paço Municipal e nos demais locais de acesso público do Município, no dia 29 de Setembro de 2016, em atendimento ao disposto nos artigos 52 e 53 da Lei Complementar nº 101, de 04 de maio de 2000.

Comprometo-me sob as penas da Lei, encaminhar nesta data, uma via presente declaração ao Tribunal de Contas dos Municípios do Estado do Ceará.

Mucambo-CE, 29 de Setembro de 2016

  
\_\_\_\_\_  
Wilebaldo Melo Aguiar  
Prefeito Municipal

  
\_\_\_\_\_  
Francisco Marcos Costa de Andrade  
Contabilista da Prefeitura  
CRC 013006/O-6

*Rscsbida*  
*29/09/16*

Rafael Meira de Barros  
CAIE  
Metrícula 836134-3



## DECLARAÇÃO DE PUBLICAÇÃO DO RELATÓRIO RESUMIDO DA EXECUÇÃO ORÇAMENTÁRIA

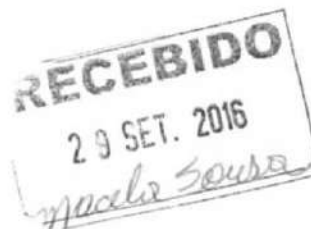
**DECLARAMOS**, sob as penas da Lei, que o **Relatório Resumido da Execução Orçamentária – RREO, do município de Mucambo – Ceará, relativo ao 4º Bimestre de 2016. (Julho/Agosto)**, foi publicado no Paço Municipal e nos demais locais de acesso público do Município, no dia 29 de Setembro de 2016, em atendimento ao disposto nos artigos 52 e 53 da Lei Complementar nº 101, de 04 de maio de 2000.

Comprometo-me sob as penas da Lei, encaminhar nesta data, uma via presente declaração ao Tribunal de Contas dos Municípios do Estado do Ceará.

Mucambo-CE, 29 de Setembro de 2016

Wilebaldo Melo Aguiar  
Prefeito Municipal

Francisco Marcos Costa de Andrade  
Contabilista da Prefeitura  
CRC 013006/O-6



Ofício nº 057/2016

Mucambo-Ce., aos 29 de Setembro de 2016

Sr. Presidente,

Em cumprimento ao que determina os art. 165 § 3º da Constituição Federal, art. 52 da LRF e Instrução Normativa do TCM – Tribunal de Contas dos Municípios, encaminhamos a essa corte o **Relatório Resumido de Execução Orçamentária – RREO, referente ao 4º Bimestre de 2016**

**. (Julho e Agosto).**, que se faz acompanhar de:

- Balanço Orçamentário (Receita e Despesa);
- Despesa por Função e Sub-Função;
- Receita Corrente Líquida;
- Demonstrativo das Receitas e Despesas Previdenciárias Próprias;
- Demonstrativo do Resultado Nominal;
- Demonstrativo do Resultado Primário;
- Demonstrativo dos Restos a Pagos;
- Demonstrativo das Receitas e Despesas com Manutenção e Desenvolvimento do Ensino;
- Demonstrativo da Receita de impostos e despesas próprias com a saúde;
- Demonstrativo das Parcerias Público e Privada;
- Demonstrativo Simplificado do Relatório Resumido da Execução Orçamentária.

Na oportunidade, renovamos votos de elevada e distinta consideração.

Cordialmente,



Wilebaldo Melo Aguiar  
Prefeito Municipal

Exmo Sr.

**Dr. FRANCISCO DE PAULA ROCHA AGUIAR**

DD Presidente do Tribunal de Contas dos Municípios do Estado do Ceará

EDITAL – Relatório Resumido da Execução Orçamentária da LRF-RREO

O Prefeito Municipal de Mucambo-CE, no uso de suas atribuições legais e de acordo com o estabelecido no Art. 52 da LRF, torna público que encontram-se publicados o RREO relativo ao 4º (quarto) Bimestre (Julho – Agosto) de 2016, no "site" <http://www.pmmucambo.com/gdip/gestaofiscalrgf/2014>, bem como afixados em espaço público (mural da prefeitura), local de ampla visibilidade nos poderes Executivo e Legislativo, Judiciário Estadual, Agência Bancária local e Correios.

Mucambo-CE, 29 de Setembro de 2016.



---

Wilebaldo Melo Aguiar  
Prefeito Municipal

## **EDITAL DE PUBLICAÇÃO**

O PREFEITO MUNICIPAL DE MUCAMBO – CE., nos uso de suas atribuições que lhe são conferidas pela Lei Orgânica, e de conformidade com a determinação contida na Lei Complementar nº 101, de 04 de maio de 2000 (Lei de Responsabilidade Fiscal), AUTORIZA a publicação mediante afixação nos quadros de avisos da Secretaria Municipal de Finanças, Câmara Municipal, mídia eletrônica, especificamente no Site do município no endereço: <http://www.pmmucambo.com>, e em demais locais de amplo acesso público, para divulgação nesta data dos seguintes relatórios e demonstrativos: **RREO – Relatório Resumido da Execução Orçamentária** (Art. 52 e 53 da Lei Complementar nº101/2000), referente ao **4º Bimestre de 2016 (JULHO / AGOSTO)**.

Paço da Prefeitura Municipal de Mucambo-CE, 29 de Setembro de 2016



---

Wilebaldo Melo Aguiar  
Prefeito Municipal

## DECLARAÇÃO DE PUBLICAÇÃO DO RELATÓRIO RESUMIDO DA EXECUÇÃO ORÇAMENTÁRIA

**DECLARAMOS**, sob as penas da Lei, que o **Relatório Resumido da Execução Orçamentária – RREO, do município de Mucambo – Ceará, relativo ao 4º Bimestre de 2016. (Julho/Agosto)**, foi publicado no Paço Municipal e nos demais locais de acesso público do Município, no dia 29 de Setembro de 2016, em atendimento ao disposto nos artigos 52 e 53 da Lei Complementar nº 101, de 04 de maio de 2000.

Comprometo-me sob as penas da Lei, encaminhar nesta data, uma via presente declaração ao Tribunal de Contas dos Municípios do Estado do Ceará.

Mucambo-CE, 29 de Setembro de 2016



Wilebaldo Melo Aguiar  
Prefeito Municipal



Francisco Marcos Costa de Andrade  
Contabilista da Prefeitura  
CRC 013006/O-6



RREO - ANEXO 9 (LRF, Art.53, parágrafo 1, inciso I)

R\$ 1,00

RECEITAS	PREVISÃO	RECEITAS REALIZADAS			SALDO NÃO REALIZADO (a-b)
	ATUALIZADA (a)	(b)			
RECEITAS DE OPERAÇÕES DE CRÉDITO (I)		0,00	0,00		0,00
<b>DESPESAS</b>	<b>DOTAÇÃO ATUALIZADA (d)</b>	<b>DESPESAS EMPENHADAS (e)</b>	<b>DESPESAS LIQUIDADAS</b>	<b>EXECUTAR INSCRITAS EM RESTOS A PAGAR NÃO PROCESSADOS</b>	<b>SALDO NÃO EXECUTADO (F) = (d - e)</b>
<b>DESPESAS DE CAPITAL</b>	15.601.789,61	3.247.250,33	1.861.563,68	1.385.686,65	12.354.539,28
(-) Incentivos Fiscais a Contribuinte	0,00	0,00	0,00	0,00	0,00
(-) Incentivos Fiscais a Contribuinte por Instituições Financeiras	0,00	0,00	0,00	0,00	0,00
<b>DESPESAS DE CAPITAL LÍQUIDAS (II)</b>	15.601.789,61	3.247.250,33	1.861.563,68	1.385.686,65	12.354.539,28
<b>RESULTADO PARA APURAÇÃO DA REGRA DE OURO (III)=(I-II)</b>	-15.601.789,61	-3.247.250,33			-12.354.539,28

Obs: Caso este demonstrativo seja listado em mês diferente de dezembro, a coluna 'inscratas em restos a pagar não processado'

conterá o saldo do empenhado a liquidar

FONTE: SISTEMA: Aspec Informatica - UNIDADE RESPONSÁVEL: Prefeitura Municipal de Mucambo - DATA DA EMISSÃO: 27/09/2016 - HORA DA EMISSÃO: 14:21:26

  
 WILEBALDO MELO AGUIAR  
 Prefeito Municipal

  
 SERV. CONTROL. CONTAB. E  
 EMPRESA CONTÁBIL



Ceará  
Governo Municipal de Mucambo  
Consolidado

RELATÓRIO RESUMIDO DA EXECUÇÃO ORÇAMENTÁRIA  
DEMONSTRATIVO DAS RECEITAS DE OPERAÇÕES DE CRÉDITO E DESPESAS DE CAPITAL  
ORÇAMENTO FISCAL E DA SEGURIDADE SOCIAL  
4º bimestre de 2016 (Julho a Agosto)

Pág.: 0002

REEO - ANEXO 9 (LRF, Art. 53, parágrafo 1,

*Thais Aguiar Parente Gomyzaga Lima Alcantara*  
THAIS AGUIAR PARENTE GOMES  
Secretaria de Finanças

NAVARA LIMA ALCANTARA  
CONTROLADORA

R\$ 1,00



RELATÓRIO RESUMIDO DA EXECUÇÃO ORÇAMENTÁRIA  
 DEMONSTRATIVO DA RECEITA DE ALIENAÇÃO DE ATIVOS E APLICAÇÃO DOS RECURSOS  
 ORÇAMENTO FISCAL E DA SEGURIDADE SOCIAL  
 4º bimestre de 2016 (Julho a Agosto)


RREO - ANEXO II (LRF, Art. 53, parágrafo 1º inciso III)


R\$ 1,00

RECEITAS	PREVISÃO ATUALIZADA (a)	RECEITAS REALIZADAS (b)	SALDO A REALIZAR (c)=(a-b)
RECEITAS DE CAPITAL - ALIENAÇÃO DE ATIVOS (I)	17.600,00		-25.112,35
Alienação de bens móveis	12.000,00		-30.712,35
Alienação de bens imóveis	5.600,00		5.600,00

DESPESAS	DOTAÇÃO ATUALIZADA (d)	DESPESAS EMPENHADAS	DESPESAS LIQUIDADAS	DESPESAS PAGAS (e)	DESPESAS INSCRITAS EM RESTOS A PAGAR NÃO PROCESSADOS	PAGAMENTO DE RESTOS A PAGAR (f)	SALDO A PAGAR (g)=(d-e)
APLICAÇÃO DOS RECURSOS DA ALIENAÇÃO DE ATIVOS	-	-	-	-	-	-	-
DESPESAS DE CAPITAL	-	-	-	-	-	-	-
Investimentos	-	-	-	-	-	-	-
Inversões financeiras	-	-	-	-	-	-	-
Amortização de dívidas	-	-	-	-	-	-	-
DESPESAS CORRENTES DO REGIME DE PREVIDÊNCIA	-	-	-	-	-	-	-
Regime próprio de Previdência dos servidores	-	-	-	-	-	-	-
SALDO FINANCEIRO A APLICAR	EXERCÍCIO (2015) (h)	EXERCÍCIO (2016) (i) = (Ib) - (IIe+IIIf)		SALDO ATUAL (j)=(IIIh+IIIi')			
VALOR (III)							

FONTE: SISTEMA: Aspec Informática - UNIDADE RESPONSÁVEL: Prefeitura Municipal de Mucambo - DATA DA EMISSÃO: 27/09/2016 - HORA DA EMISSÃO: 14:21:40

  
 WILERALDO MELO AGUIAR  
 Prefeito Municipal

  
 SERV. CONTROL. CONT. INTERNOS E  
 EMPRESA CONTÁBIL



MSA

Ceará  
Governo Municipal de Mucambo  
Consolidado

RELATÓRIO RESUMIDO DA EXECUÇÃO ORÇAMENTÁRIA  
DEMONSTRATIVO DA RECEITA DE ALIENAÇÃO DE ATIVOS E APLICAÇÃO DOS RECURSOS  
ORÇAMENTO FISCAL E DA SEGURIDADE SOCIAL  
4º bimestre de 2016 (Junho a Agosto)

Pag.: 0002

RREO - ANEXO II (LRF, Art. 53, parágrafo 1º inciso III)

R\$ 1,00

*Thais Aguiar Parente Gomes*

THAIS AGUIAR PARENTE GOMES  
Secretaria de Finanças

*MAYARA LIMA ALCANTARA*

MAYARA LIMA ALCANTARA  
CONTROLADORA

*[Handwritten signature]*

*[Handwritten signature]*

DEMONSTRATIVO DA PROJEÇÃO ATUARIAL DO REGIME PRÓPRIO DE PREVIDÊNCIA SOCIAL DOS SERVIDORES PÚBLICOS  
 RELATÓRIO RESUMIDO DA EXECUÇÃO ORÇAMENTÁRIA  
 ORÇAMENTOS FISCAL E DA SEGURIDADE SOCIAL  
 4º bimestre de 2016 (Julho a Agosto)

EXERCÍCIO	RECEITAS PREVIDENCIÁRIAS (a)	DESPESAS PREVIDENCIÁRIAS (b)	RESULTADO PREVIDENCIÁRIO (c)=(a-b)	SALDO FINANCEIRO DO EXERCÍCIO (d)=(d' exercício anterior) + (c)
2015	0,00	0,00	0,00	0,00
2016	0,00	0,00	0,00	0,00
2017	0,00	0,00	0,00	0,00
2018	0,00	0,00	0,00	0,00
2019	0,00	0,00	0,00	0,00
2020	0,00	0,00	0,00	0,00
2021	0,00	0,00	0,00	0,00
2022	0,00	0,00	0,00	0,00
2023	0,00	0,00	0,00	0,00
2024	0,00	0,00	0,00	0,00
2025	0,00	0,00	0,00	0,00
2026	0,00	0,00	0,00	0,00
2027	0,00	0,00	0,00	0,00
2028	0,00	0,00	0,00	0,00
2029	0,00	0,00	0,00	0,00
2030	0,00	0,00	0,00	0,00
2031	0,00	0,00	0,00	0,00
2032	0,00	0,00	0,00	0,00
2033	0,00	0,00	0,00	0,00
2034	0,00	0,00	0,00	0,00
2035	0,00	0,00	0,00	0,00
2036	0,00	0,00	0,00	0,00
2037	0,00	0,00	0,00	0,00
2038	0,00	0,00	0,00	0,00
2039	0,00	0,00	0,00	0,00
2040	0,00	0,00	0,00	0,00
2041	0,00	0,00	0,00	0,00
2042	0,00	0,00	0,00	0,00
2043	0,00	0,00	0,00	0,00
2044	0,00	0,00	0,00	0,00
2045	0,00	0,00	0,00	0,00
2046	0,00	0,00	0,00	0,00
2047	0,00	0,00	0,00	0,00




MA

DEMONSTRATIVO DA PROJEÇÃO ATUARIAL DO REGIME PRÓPRIO DE PREVIDÊNCIA SOCIAL DOS SERVIDORES PÚBLICOS  
RELATÓRIO RESUMIDO DA EXECUÇÃO ORÇAMENTÁRIA  
ORÇAMENTOS FISCAL E DA SEGURIDADE SOCIAL  
4º bimestre de 2016 (Junho a Agosto)

2048	0,00	0,00	0,00	0,00
2049	0,00	0,00	0,00	0,00
2050	0,00	0,00	0,00	0,00
2051	0,00	0,00	0,00	0,00
2052	0,00	0,00	0,00	0,00
2053	0,00	0,00	0,00	0,00
2054	0,00	0,00	0,00	0,00
2055	0,00	0,00	0,00	0,00
2056	0,00	0,00	0,00	0,00
2057	0,00	0,00	0,00	0,00
2058	0,00	0,00	0,00	0,00
2059	0,00	0,00	0,00	0,00
2060	0,00	0,00	0,00	0,00
2061	0,00	0,00	0,00	0,00
2062	0,00	0,00	0,00	0,00
2063	0,00	0,00	0,00	0,00
2064	0,00	0,00	0,00	0,00
2065	0,00	0,00	0,00	0,00
2066	0,00	0,00	0,00	0,00
2067	0,00	0,00	0,00	0,00
2068	0,00	0,00	0,00	0,00
2069	0,00	0,00	0,00	0,00
2070	0,00	0,00	0,00	0,00
2071	0,00	0,00	0,00	0,00
2072	0,00	0,00	0,00	0,00
2073	0,00	0,00	0,00	0,00
2074	0,00	0,00	0,00	0,00
2075	0,00	0,00	0,00	0,00
2076	0,00	0,00	0,00	0,00
2077	0,00	0,00	0,00	0,00
2078	0,00	0,00	0,00	0,00
2079	0,00	0,00	0,00	0,00
2080	0,00	0,00	0,00	0,00
2081	0,00	0,00	0,00	0,00
2082	0,00	0,00	0,00	0,00
2083	0,00	0,00	0,00	0,00
2084	0,00	0,00	0,00	0,00
2085	0,00	0,00	0,00	0,00
2086	0,00	0,00	0,00	0,00
2087	0,00	0,00	0,00	0,00



NA

2088		0,00		0,00		0,00		0,00
2089		0,00		0,00		0,00		0,00

FONTE: SISTEMA: ASPEC Informática - UNIDADE RESPONSÁVEL: Prefeitura Municipal de Mucambo - DATA DA EMISSÃO: 27/09/2016 - HORA DA EMISSÃO: 14:21:49

  
WILLERALDO MELO AGUIAR  
Prefeito Municipal

  
SERV CONTROL CONTAB. CONT. INTERNOS E  
EMPRESA CONTABIL

  
THAIS AGUIAR PARENTE GOMES  
Secretaria de Finanças

  
NAYARA LIMA ALCÂNTARA  
CONTROLADORA

RELATÓRIO RESUMIDO DA EXECUÇÃO ORÇAMENTÁRIA  
 BALANÇO ORÇAMENTÁRIO  
 ORÇAMENTOS FISCAL E DA SEGURIDADE SOCIAL  
 4º bimestre de 2016 (Julho a Agosto)

RREO - ANEXO I (LRF, Art 52, inciso I, alínea 'a' e 'b' do inciso II e § 10.)

R\$ 1,00

RECEITAS ORÇAMENTÁRIAS	PREVISÃO INICIAL	PREVISÃO ATUALIZADA (a)	RECEITAS REALIZADAS				SALDO A REALIZAR (a-c)
			NO BIMESTRE (b)	% b/a	ATÉ O BIMESTRE (c)	% c/a	
RECEITAS (exceto intra-orçamentárias) (1)	51.165.769,00	51.165.769,00	5.544.871,20	10,84	22.443.638,24	43,86	28.722.130,76
RECEITAS CORRENTES	46.382.169,00	46.382.169,00	5.014.771,20	10,81	21.204.718,78	45,72	25.177.450,22
RECEITA TRIBUTÁRIA	816.000,00	816.000,00	133.111,55	16,56	493.601,23	60,49	322.398,77
Impostos	776.000,00	776.000,00	131.928,67	17,00	484.013,43	62,37	291.986,57
Taxas	40.000,00	40.000,00	3.182,88	7,96	9.587,80	23,97	30.412,20
RECEITA DE CONTRIBUIÇÕES	0,00	0,00	67.535,10	0,00	278.595,51	0,00	-278.595,51
Contribuições de iluminação pública	0,00	0,00	67.535,10	0,00	278.595,51	0,00	-278.595,51
RECEITA PATRIMONIAL	275.300,00	275.300,00	53.702,23	19,51	219.703,03	79,80	55.596,97
Receitas imobiliárias	4.000,00	4.000,00	0,00	0,00	0,00	0,00	4.000,00
Receitas de valores mobiliários	4.000,00	4.000,00	0,00	0,00	0,00	0,00	4.000,00
Outras receitas patrimoniais	269.500,00	269.500,00	53.702,23	19,93	219.703,03	81,52	49.796,97
RECEITA DE SERVIÇOS	1.800,00	1.800,00	0,00	0,00	0,00	0,00	1.800,00
TRANSFERÊNCIAS CORRENTES	6.000,00	6.000,00	0,00	0,00	58,05	0,97	5.941,95
Transferências intergovernamentais	45.034.569,00	45.034.569,00	4.731.942,68	10,51	20.069.145,27	44,56	24.965.423,73
Transferências de conventos	35.323.495,39	35.323.495,39	4.731.942,68	13,40	19.972.506,25	56,54	15.350.989,14
OUTRAS RECEITAS CORRENTES	9.711,073,61	9.711,073,61	0,00	0,00	96.639,02	1,00	9.614.434,59
Multa e juros de mora	250.300,00	250.300,00	26.479,64	10,58	143.615,69	57,38	106.684,31
Indenizações e restituições	46.200,00	46.200,00	0,00	0,00	0,00	0,00	46.200,00
Receita da dívida ativa	144.500,00	144.500,00	25.628,72	17,74	123.936,31	85,77	20.563,69
RECEITAS DE CAPITAL	59.600,00	59.600,00	850,92	1,43	19.679,38	33,02	39.920,62
ALIENAÇÃO DE BENS	4.783.600,00	4.783.600,00	530.100,00	11,08	1.238.919,46	25,90	3.544.680,54
Alienação de bens móveis	17.600,00	17.600,00	0,00	0,00	42.712,35	242,68	-25.112,35
Alienação de bens imóveis	12.000,00	12.000,00	0,00	0,00	42.712,35	355,94	-30.712,35
TRANSFERÊNCIAS DE CAPITAL	5.600,00	5.600,00	0,00	0,00	0,00	0,00	5.600,00
Transferências intergovernamentais	4.766.000,00	4.766.000,00	530.100,00	11,12	1.196.207,11	25,10	3.569.792,89
Transferências de conventos	3.563.000,00	3.563.000,00	530.100,00	14,88	962.616,66	27,02	2.600.383,34
RECEITAS (intra-orçamentárias) (II)	1.203.000,00	1.203.000,00	0,00	0,00	233.590,45	19,42	969.409,55
	0,00	0,00	0,00	0,00	0,00	0,00	0,00
SUBTOTAL DAS RECEITAS (III) = (I + II)	51.165.769,00	51.165.769,00	5.544.871,20	10,84	22.443.638,24	43,86	28.722.130,76
OPERAÇÕES DE CRÉDITO / REFINANCIAMENTO (IV)							
OPERAÇÕES DE CRÉDITO INTERNAS							
Para refinanciamento da dívida mobiliária							

*Handwritten signature*

*Handwritten signature*

*Handwritten signature*

*Handwritten signature*




RELATÓRIO RESUMIDO DA EXECUÇÃO ORÇAMENTÁRIA  
 BALANÇO ORÇAMENTÁRIO  
 ORÇAMENTOS FISCAL E DA SEGURIDADE SOCIAL  
 4º Bimestre de 2016 (Junho a Agosto)

Para refinanciamento da dívida contratual  
 OPERAÇÕES DE CRÉDITO EXTERNAS  
 Para refinanciamento da dívida mobiliária  
 Para refinanciamento da dívida contratual

SUBTOTAL COM REFINANCIAMENTO (V) = (III + IV)	51.165.769,00	51.165.769,00	5.544.871,20	10,84	22.443.638,24	43,86	28.722.130,76
DEFICIT (VI)	-	-	-	-	0,00	-	-
TOTAL (VII) = (V+VI)	51.165.769,00	51.165.769,00	5.544.871,20	10,84	22.443.638,24	43,86	28.722.130,76
SALDOS DE EXERCÍCIOS ANTERIORES (utilizados para créditos adicío Superavit financeiro Reabertura de créditos adicionais	-	-	0,00	-	0,00	-	-
	-	-	0,00	-	0,00	-	-
	-	-	0,00	-	0,00	-	-

DESPESAS ORÇAMENTÁRIAS	DOTAÇÃO INICIAL (d)	DOTAÇÃO ATUALIZADA (e)	DESPESAS EMPENHADAS		SALDO (g)=(e-f)	DESPESAS LIQUIDADAS		SALDO (i)=(e-h)	DESPESAS PAGAS ATÉ O BIMESTRE (j)	INSCRITAS EM RESTOS A PAGAR NÃO PROCESSADOS (k)
			NO BIMESTRE	ATÉ O BIMESTRE (f)		NO BIMESTRE	ATÉ O BIMESTRE (h)			
DESPESAS (exceto intr orçamentárias)(VIII)	51.165.769,00	51.165.769,00	4.000.719,26	30.013.006,64	21.152.762,36	5.674.681,84	21.082.097,28	30.083.671,72	19.001.843,12	8.930.909,36
DESPESAS CORRENTES	32.308.479,39	35.407.479,39	3.609.257,33	26.765.756,31	8.641.723,08	4.868.584,33	19.220.533,60	16.186.945,79	17.505.364,85	7.545.222,71
Pessoal e encargos so	18.436.942,39	19.177.442,39	988.159,58	14.599.427,01	4.578.015,38	2.795.002,20	11.198.074,59	7.979.367,80	10.043.053,57	3.401.352,42
Juros e encargos da d	26.083,00	26.083,00	0,00	4.000,00	22.083,00	741,16	2.809,24	23.273,76	2.809,24	1.190,76
Outras despesas corre	13.845.454,00	16.203.954,00	2.621.097,75	12.162.329,30	4.041.624,70	2.072.840,97	8.019.649,77	8.184.304,23	7.459.502,04	4.142.679,53
DESPESAS DE CAPITAL	18.700.789,61	15.601.789,61	391.461,93	3.247.250,33	12.354.539,28	806.097,51	1.861.563,68	13.740.225,93	1.496.478,27	1.385.686,65
Investimentos	18.327.090,61	15.228.090,61	391.461,93	3.111.250,33	12.116.840,28	779.288,79	1.753.812,50	13.474.278,11	1.388.727,09	1.357.437,83
Inversões financeiras	90.000,00	90.000,00	0,00	0,00	90.000,00	0,00	0,00	90.000,00	0,00	0,00
Amortização de dívida	283.699,00	283.699,00	0,00	136.000,00	147.699,00	26.808,72	107.751,18	175.947,82	107.751,18	28.248,82
Reserva de contingênci	156.500,00	156.500,00	0,00	0,00	156.500,00	0,00	0,00	156.500,00	0,00	0,00
DESPESAS (intra- orçamentárias)(IX)	0,00	0,00	0,00	0,00	0,00	0,00	0,00	0,00	0,00	0,00

SUBTOTAL DAS DESPESAS(X)=(VIII+IX)	51.165.769,00	51.165.769,00	4.000.719,26	30.013.006,64	21.152.762,36	5.674.681,84	21.082.097,28	30.083.671,72	19.001.843,12	8.930.909,36
---------------------------------------	---------------	---------------	--------------	---------------	---------------	--------------	---------------	---------------	---------------	--------------






RELATÓRIO RESUMIDO DA EXECUÇÃO ORÇAMENTÁRIA  
BALANÇO ORÇAMENTÁRIO  
ORÇAMENTOS FISCAL E DA SEGURIDADE SOCIAL  
4º bimestre de 2016 (Julho a Agosto)

FONTE: SISTEMA: ASPEC Informatica - UNIDADE RESPONSÁVEL: Prefeitura Municipal de Mucambo - DATA DA EMISSÃO: 27/09/2016 - HORA DA EMISSÃO: 14:22:08

Notas: (\*) - No modelo da STN inexistente coluna para reduções de dotação. Por este motivo, as reduções foram deduzidas na própria coluna de 'Créditos adicionais', motivo pelo qual esta coluna poderá conter valores negativos, não sendo portanto nenhum erro ser exibido valores negativos na coluna 'Créditos adicionais'.

  
WILEBALDO MELO AGUIAR  
Prefeito Municipal

  
SERV. CONTROL. CONTAB. CONT. INTERNOS E  
EMPRESA CONTABIL

  
THAIS AGUIAR PARENTE GOMES  
Secretaria de Finanças

  
NAYARA LIMA ALCÂNTARA  
CONTROLADORA

FUNÇÃO / SUBFUNÇÃO	DOTAÇÃO INICIAL	DOTAÇÃO ATUALIZADA (a)	DESPESAS EMPENHADAS		%	SALDO (c) = (a-b)	DESPESAS LIQUIDADAS		%	SALDO (e) = (a-d)		
			NO BIMESTRE	ATE 0 BIMESTRE (b)			(b/total)	NO BIMESTRE			ATE 0 BIMESTRE (d)	(d/total)
<b>DESPESAS (EXCETO INTRA-ORÇAMENTARIAS) (1)</b>	<b>51.165.769,00</b>	<b>51.165.769,00</b>	<b>4.000.719,26</b>	<b>30.013.006,64</b>	<b>100,00</b>	<b>21.152.762,36</b>	<b>5.674.681,84</b>	<b>21.082.097,28</b>	<b>41,20</b>	<b>30.083.671,72</b>		
LEGISLATIVA	1.401.595,39	1.401.595,39	0,00	0,00	0,00	1.401.595,39	0,00	0,00	0,00	1.401.595,39		
Ação Legislativa	1.401.595,39	1.401.595,39	0,00	0,00	0,00	1.401.595,39	0,00	0,00	0,00	1.401.595,39		
ADMINISTRAÇÃO	4.917.205,00	5.524.205,00	535.068,75	3.679.124,88	12,36	1.845.080,12	701.399,83	2.613.819,52	12,40	2.910.385,48		
Planejamento e Orçamento	272.932,00	272.932,00	0,00	121.909,78	0,41	151.022,22	15.027,92	90.677,30	0,43	182.254,70		
Administração Geral	4.497.383,00	5.104.383,00	535.068,75	3.466.215,10	11,55	1.638.167,90	672.643,87	2.465.133,98	11,69	2.639.249,02		
Controle Interno	132.285,00	132.285,00	0,00	91.000,00	0,30	41.285,00	13.728,04	58.008,24	0,28	74.276,76		
Policimento	14.605,00	14.605,00	0,00	0,00	0,00	14.605,00	0,00	0,00	0,00	14.605,00		
SEGURANÇA PÚBLICA	175.805,00	175.805,00	10.000,00	100.935,63	0,34	74.869,37	18.871,83	76.538,29	0,36	99.266,71		
Policimento	175.805,00	175.805,00	10.000,00	100.935,63	0,34	74.869,37	18.871,83	76.538,29	0,36	99.266,71		
ASSISTÊNCIA SOCIAL	1.626.949,00	1.856.449,00	191.646,80	1.008.382,12	3,36	848.066,88	187.173,35	698.478,87	3,31	1.157.970,13		
Administração Geral	719.561,00	817.561,00	93.384,67	614.938,49	2,05	202.622,51	107.645,98	408.826,35	1,94	408.734,65		
Assistência ao Idoso	247.000,00	363.500,00	94.159,13	269.304,66	0,90	94.195,34	62.570,54	199.724,66	0,95	163.775,34		
Assistência a Criança e ao A	159.830,00	159.830,00	0,00	67.910,00	0,23	91.920,00	11.093,83	50.219,08	0,24	109.610,92		
Assistência Comunitaria	480.558,00	495.558,00	4.103,00	56.228,97	0,19	439.329,03	5.863,00	39.708,78	0,19	455.849,12		
Fomento ao Trabalho	20.000,00	20.000,00	0,00	0,00	0,00	20.000,00	0,00	0,00	0,00	20.000,00		
SAÚDE	10.763.914,00	11.458.414,00	1.402.798,08	9.058.458,94	30,18	2.399.955,06	1.705.366,89	6.256.851,33	29,68	5.201.562,67		
Administração Geral	2.417.520,00	2.784.520,00	314.989,35	2.338.889,20	7,79	445.630,80	416.102,15	1.659.716,79	7,87	1.124.803,21		
Atenção Básica	3.048.109,00	3.072.109,00	229.212,20	1.693.466,24	5,64	1.378.642,76	397.178,39	1.283.082,52	6,09	1.789.026,48		
Assistencia Hospitalar e Amb	4.782.142,00	4.975.642,00	809.756,53	4.542.730,86	15,14	432.911,14	821.442,58	2.992.737,59	14,20	1.982.904,41		
Supporte Profilattico e Terape	107.992,00	161.992,00	47.230,00	123.100,00	0,41	38.892,00	24.188,98	86.495,92	0,41	75.466,08		
Vigilância Epidemiologica	408.151,00	464.151,00	1.610,00	360.272,64	1,20	103.878,36	46.454,79	234.818,51	1,11	229.332,49		
EDUCAÇÃO	17.736.478,61	18.064.478,61	1.150.668,75	12.066.976,11	40,21	5.997.502,50	2.391.802,12	9.196.618,75	43,62	8.867.859,86		
Administração Geral	35.000,00	35.000,00	0,00	0,00	0,00	35.000,00	0,00	0,00	0,00	35.000,00		
Alimentação e Nutrição	453.132,00	482.132,00	75.025,70	326.705,40	1,09	155.426,60	35.764,90	287.444,60	1,36	194.687,40		
Ensino Fundamental	15.613.078,61	15.834.078,61	1.075.643,05	10.578.780,77	35,25	5.255.297,84	2.135.275,64	7.984.873,60	37,88	7.849.205,01		
Ensino Medio	104.333,00	104.333,00	0,00	59.327,88	0,20	45.005,12	15.169,44	44.407,22	0,21	59.925,78		
Ensino Superior	365.166,00	365.166,00	0,00	294.333,12	0,98	70.832,88	52.960,32	188.223,84	0,89	176.942,16		

*[Handwritten signature]*

*[Handwritten signature]*

*[Handwritten signature]*

*[Handwritten signature]*


FUNÇÃO / SUBFUNÇÃO	DOTAÇÃO INICIAL	DOTAÇÃO ATUALIZADA (a)	DESPESAS EMPENHADAS		%	SALDO (c) = (a-b)	DESPESAS LIQUIDADAS		%	SALDO (e) = (a-d)
			NO BIMESTRE	ATÉ 0 BIMESTRE (b)			NO BIMESTRE	ATÉ 0 BIMESTRE (d)		
Educação Infantil	1.074.921,00	1.102.921,00	0,00	677.828,94	2,76	425.092,06	135.330,32	620.156,53	2,94	482.764,47
Educação de Jovens e Adultos	140.848,00	140.848,00	0,00	130.000,00	0,43	10.848,00	17.301,50	71.512,96	0,34	69.335,04
CULTURA	274.000,00	311.500,00	109.996,00	249.920,28	0,83	61.579,72	73.857,27	187.448,47	0,89	124.051,53
Difusão Cultural	274.000,00	311.500,00	109.996,00	249.920,28	0,83	61.579,72	73.857,27	187.448,47	0,89	124.051,53
URBANISMO	10.317.517,00	8.178.017,00	373.181,90	2.284.938,89	7,61	5.893.078,11	221.361,81	886.401,86	4,20	7.291.615,14
Infra-estrutura Urbana	5.529.665,00	3.022.665,00	0,00	1.048.175,08	3,49	1.974.489,92	0,00	93.003,62	0,44	2.929.661,38
Serviços Urbanos	4.794.386,00	4.901.886,00	373.181,90	983.642,50	3,28	3.918.243,50	187.912,85	759.949,28	3,60	4.141.936,72
Lazer	83.466,00	253.466,00	0,00	253.121,31	0,84	344,69	33.448,96	33.448,96	0,16	220.017,04
SAZAMENTO	813.798,00	813.798,00	0,00	358.919,32	1,20	454.878,68	127.881,22	270.700,72	1,28	543.097,28
Saneamento Básico Urbano	271.266,00	271.266,00	0,00	231.038,10	0,77	40.227,90	0,00	142.819,50	0,68	128.446,50
Preservação e Conservação AM	313.000,00	313.000,00	0,00	127.881,22	0,43	185.118,78	127.881,22	127.881,22	0,61	185.118,78
Recursos Hídricos	229.532,00	229.532,00	0,00	0,00	0,00	229.532,00	0,00	0,00	0,00	229.532,00
AGRICULTURA	1.528.447,00	1.771.447,00	221.622,98	873.674,47	2,91	897.772,53	185.744,06	659.142,85	3,13	1.112.304,15
Administração Geral	447.557,00	690.557,00	179.454,75	658.219,11	2,19	32.337,89	115.088,63	443.687,49	2,10	246.869,51
Abastecimento	999.510,00	999.510,00	42.168,73	177.868,36	0,59	821.641,64	64.390,93	177.868,36	0,84	821.641,64
Extensão Rural	81.380,00	81.380,00	0,00	37.587,00	0,13	43.793,00	6.264,50	37.587,00	0,18	43.793,00
COMÉRCIO E SERVIÇOS	144.290,00	144.290,00	0,00	85.140,00	0,28	59.150,00	11.770,88	49.666,75	0,24	94.623,25
Administração Geral	144.290,00	144.290,00	0,00	85.140,00	0,28	59.150,00	11.770,88	49.666,75	0,24	94.623,25
ENERGIA	104.333,00	104.333,00	0,00	0,00	0,00	104.333,00	0,00	0,00	0,00	104.333,00
Energia Elétrica	104.333,00	104.333,00	0,00	0,00	0,00	104.333,00	0,00	0,00	0,00	104.333,00
TRANSPORTE	686.510,00	686.510,00	0,00	0,00	0,00	686.510,00	0,00	0,00	0,00	686.510,00
Transporte Rodoviário	686.510,00	686.510,00	0,00	0,00	0,00	686.510,00	0,00	0,00	0,00	686.510,00
DESPORTO E LAZER	221.078,00	221.078,00	5.736,00	106.536,00	0,35	114.542,00	21.902,70	75.869,45	0,36	145.208,55
Administração Geral	191.866,00	191.866,00	5.736,00	106.536,00	0,35	85.330,00	21.902,70	75.869,45	0,36	115.996,55
Desporto Comunitário	29.212,00	29.212,00	0,00	0,00	0,00	29.212,00	0,00	0,00	0,00	29.212,00
EMCARGOS ESPECIAIS	297.349,00	297.349,00	0,00	140.000,00	0,47	157.349,00	27.549,88	110.560,42	0,52	186.788,58
Refinanciamento da Dívida In	297.349,00	297.349,00	0,00	140.000,00	0,47	157.349,00	27.549,88	110.560,42	0,52	186.788,58
RESERVA DE CONTINGÊNCIA	156.500,00	156.500,00	0,00	0,00	0,00	156.500,00	0,00	0,00	0,00	156.500,00
Reserva de Contingência	156.500,00	156.500,00	0,00	0,00	0,00	156.500,00	0,00	0,00	0,00	156.500,00
DESPESAS (INTRA-										


RELATÓRIO RESUMIDO DA EXECUÇÃO ORÇAMENTÁRIA  
 DEMONSTRATIVO DA EXECUÇÃO DAS DESPESAS POR FUNÇÃO/SUBFUNÇÃO  
 ORÇAMENTO FISCAL E DA SEGURIDADE SOCIAL  
 4º bimestre de 2016 (Julho a Agosto)

RREO - Anexo 2 (LRF, Art.52, inciso II, alínea 'c')

FUNÇÃO / SUBFUNÇÃO	DOTAÇÃO INICIAL	DOTAÇÃO ATUALIZADA (a)	DESPESAS EMPENHADAS		SALDO (c) = (a-b)	DESPESAS LIQUIDADAS		SALDO (e) = (a-d)		
			NO BIMESTRE	ATÉ 0 BIMESTRE (b)		% (b/total)	NO BIMESTRE		ATÉ 0 BIMESTRE (d)	% (d/total)
ORÇAMENTARIAS (II)	0,00	0,00	0,00	0,00	0,00	0,00	0,00	0,00		
TOTAL (III) = (I + II)	51.165.769,00	51.165.769,00	4.000.719,26	30.013.006,64	100,00	21.152.762,36	5.674.681,84	21.082.097,28	41,20	30.083.671,72

FONTE: SISTEMA: Aspec Informática - UNIDADE RESPONSÁVEL: Prefeitura Municipal de Mucambo - DATA DA EMISSÃO: 27/09/2016 - HORA DA EMISSÃO: 14:22:18

  
 WILBALDO MELO AGUIAR  
 Prefeito Municipal

  
 SERV CONTROL CONTAB, CONT. INTERNOS E  
 EMPRESA CONTABIL

  
 THAIS AGUIAR PARENTE GOMES  
 Secretária de Finanças

  
 NAYARA LIMA ALCÂNTARA  
 CONTROLADORA

ESPECIFICAÇÃO	EVOLUÇÃO DA RECEITA REALIZADA NOS ÚLTIMOS 12 MESES											
	Set/2015	Out/2015	Nov/2015	Dez/2015	Jan/2016	Fev/2016	Mar/2016					
RECEITAS CORRENTES (I)	2.330.548,95	2.716.663,41	2.755.789,06	3.492.961,35	3.191.459,90	3.053.786,65	2.661.208,97					
Receita tributária	58.407,63	83.076,11	64.938,03	108.203,95	56.267,84	56.582,13	67.084,73					
IPTU	0,00	0,00	0,00	36.396,96	0,00	0,00	0,00					
ISS	26.746,70	32.019,72	25.322,80	24.781,82	22.214,11	18.416,27	28.853,00					
ITBI	0,00	1.000,00	0,00	1.412,84	365,08	0,00	0,00					
ITR	31.034,71	49.077,94	37.591,13	44.811,68	33.084,54	36.876,99	37.530,75					
IRRF	626,72	998,35	2.024,10	802,65	604,11	1.288,87	700,98					
Outras receitas tributárias	35.144,18	35.232,84	37.195,68	37.365,48	38.595,20	32.555,63	34.238,87					
Receita de contribuições	28.097,20	26.163,62	23.369,10	23.167,95	19.535,62	27.876,03	38.962,91					
Receita patrimonial	0,00	22,93	0,00	0,00	0,00	0,00	0,00					
Transferências de serviços	2.201.938,61	2.563.617,73	2.623.321,92	3.318.678,58	3.058.066,06	2.929.295,17	2.509.244,37					
Transferências correntes	758.984,50	863.850,15	975.354,63	1.649.260,37	1.064.616,12	1.332.745,47	809.534,39					
Cota-parte do FPM	506.218,25	469.147,33	490.267,31	519.366,28	445.931,54	269.076,99	569.191,08					
Cota-parte do ICMS	4.688,22	3.277,92	3.332,32	2.351,22	68.381,86	57.376,53	40.421,41					
Cota-parte do IPVA	432,28	377,44	7,55	8,68	0,00	9,95	27,80					
Cota-parte do ITR	1.585,48	1.565,48	1.585,48	1.585,48	1.420,96	1.420,96	1.420,96					
Transferências da LC 87/96	2.199,96	2.324,90	2.324,90	2.295,69	1.701,54	1.311,10	1.282,98					
Transferências da LC 61/89	481.200,11	733.285,89	679.194,90	731.327,13	1.069.790,29	721.715,52	768.595,47					
Transferências do Fundeb	446.533,78	459.601,75	471.253,82	412.453,72	406.223,75	545.639,65	318.170,28					
Outras transferências correntes	6.961,33	7.950,26	6.964,33	5.93,39	18.995,18	7.477,69	11.678,09					
Outras receitas correntes	254.821,08	268.145,97	294.574,60	329.430,28	316.410,37	332.387,97	284.495,70					
DEDUÇÕES (II)	254.821,08	268.145,97	294.574,60	329.430,28	316.410,37	332.387,97	284.495,70					
Ded. de receita para formação do Fundeb	2.075.727,87	2.448.517,44	2.461.214,46	3.163.530,77	2.875.049,53	2.721.398,68	2.376.713,27					
RECEITA CORRENTE LÍQUIDA (III)=(I-II)	2.075.727,87	2.448.517,44	2.461.214,46	3.163.530,77	2.875.049,53	2.721.398,68	2.376.713,27					

MA

ESPECIFICAÇÃO	EVOLUÇÃO DA RECEITA REALIZADA NOS ÚLTIMOS 12 MESES						TOTAL (ÚLTIMOS 12 MESES)	PREVISÃO ATUALIZADA EXERCÍCIO
	Abr/2016	Mai/2016	Jun/2016	Jul/2016	Ago/2016			
RECEITAS CORRENTES (I)	2.651.145,48	3.292.193,43	3.202.596,55	2.870.809,66	2.668.209,38	34.887.372,79	50.204.469,00	
Receita tributária	55.578,81	61.526,71	61.449,96	63.174,23	71.937,32	809.278,85	816.000,00	
IPTU	0,00	0,00	263,10	0,00	0,00	36.660,06	15.000,00	
ISS	20.159,19	22.142,33	22.121,44	24.647,68	24.896,38	292.311,44	275.000,00	
ITBI	321,32	1.293,70	0,00	1.560,00	0,00	5.948,74	16.000,00	
IRRF	34.070,73	37.020,44	37.355,97	35.204,60	45.620,01	459.259,49	470.000,00	
Outras receitas tributárias	1.021,57	1.079,94	1.709,45	1.761,95	1.420,93	14.039,12	40.000,00	
Receita de contribuições	36.778,42	31.985,02	36.907,27	34.350,10	33.185,00	423.553,69	0,00	
Receita patrimonial	22.237,66	28.286,98	29.102,50	26.746,30	26.955,93	321.100,90	275.300,00	
Receita de serviços	58,05	0,00	0,00	0,00	0,00	81,00	6.000,00	
Transferências correntes	2.514.481,69	3.132.143,59	3.056.415,11	2.728.893,33	2.527.297,19	33.163.333,35	48.856.869,00	
Cota-parte do FPM	962.362,54	1.279.709,90	1.057.247,70	1.172.347,30	950.587,30	12.876.600,37	14.904.542,78	
Cota-parte do ICMS	412.717,43	436.403,10	430.598,10	432.136,50	454.136,09	5.435.792,90	5.950.000,00	
Cota-parte do IPVA	30.761,97	18.190,51	9.743,59	5.940,86	6.636,31	251.034,76	311.000,00	
Cota-parte do ITR	48,53	0,00	0,00	0,00	13,68	92,91	10.000,00	
Transferências da LC 87/96	1.420,96	1.420,96	1.420,96	1.420,96	1.420,96	17.709,80	20.000,00	
Transferências da LC 61/89	1.316,44	1.494,93	889,55	1.208,65	1.227,33	19.801,84	18.000,00	
Transferências do Fundeb	692.564,34	874.138,09	876.676,80	631.893,90	690.740,67	8.982.262,12	10.651.252,61	
Outras transferências correntes	413.289,48	520.786,10	679.838,41	483.945,16	422.530,85	5.580.266,75	16.992.073,61	
Outras receitas correntes	22.010,85	38.252,53	18.721,71	17.645,70	8.833,94	171.035,90	250.300,00	
DEDUÇÕES (II)	281.725,57	347.443,84	299.979,95	241.444,75	282.803,09	3.533.663,47	3.822.300,00	
Ded. de receita para formação do Fundeb	281.725,57	347.443,84	299.979,95	241.444,75	282.803,09	3.533.663,47	3.822.300,00	
RECEITA CORRENTE LÍQUIDA (III)=(I-II)	2.369.419,91	2.944.749,59	2.902.616,60	2.629.364,91	2.385.406,29	31.353.709,32	46.382.169,00	

FONTE: SISTEMA: Aspect Informática - UNIDADE RESPONSÁVEL: Prefeitura Municipal de Mucambo - DATA DA EMISSÃO: 27/09/2016 - HORA DA EMISSÃO: 14:22:31





RELATÓRIO RESUMIDO DA EXECUÇÃO ORÇAMENTÁRIA  
DEMONSTRATIVO DA RECEITA CORRENTE LÍQUIDA  
ORÇAMENTO FISCAL E DA SEGURIDADE SOCIAL  
4º bimestre de 2016 (até Agosto)

  
WILERBALDO MELO AGUIAR  
Prefeito Municipal

  
SERV. CONTROL. CONTAB. INTERNOS E  
EMPRESA CONTABIL

  
THAIS AGUIAR PARENTE GOMES  
Secretaria de Finanças

  
NAVARA LIMA ALCÂNTARA  
CONTROLADORA

RREO - ANEXO 5 (LRF, Art 53, inciso III)

R\$ 1,00

DÍVIDA FISCAL LÍQUIDA	S A L D O S		
	EM 31/DEZ/2015 (a)	EM MAI/16 a JUN/16 (b)	EM JUL/16 a AGO/16 (c)
DÍVIDA CONSOLIDADA (I)	3.389.851,40	3.308.908,94	3.282.100,22
DEDUÇÕES (II)	327.772,59	2.152.469,36	2.304.184,98
Disponibilidade de caixa bruta	2.398.887,77	3.463.720,93	3.633.324,95
Demais haveres financeiros	109.338,15	127.426,32	109.338,15
(-) Restos a pagar processados (exceto precatórios)	2.180.653,33	1.438.678,12	1.438.678,12
DÍVIDA CONSOLIDADA LÍQUIDA (III) = (I - II)	3.062.078,81	1.156.439,58	977.915,24
RECEITAS DE PRIVATIVAÇÕES (IV)	0,00	0,00	0,00
PASSIVOS RECONHECIDOS (V)	0,00	0,00	0,00
DÍVIDA FISCAL LÍQUIDA (VI) = (III + IV - V)	3.062.078,81	1.156.439,58	977.915,24
RESULTADO NOMINAL		PERÍODO DE REFERÊNCIA	
		NO BIMESTRE (C-D)	ATÉ BIMESTRE (C-a)
VALOR		-178.524,34	-2.084.163,57
DISCRIMINAÇÃO DA META FISCAL			VALOR CORRENTE
META DO RESULTADO NOMINAL FIXADA NO ANEXO DE METAS FISCAIS DA LDO PARA O EXERCÍCIO DE REFERÊNCIA			42.471.685,88

REGIME PREVIDENCIÁRIO









DÍVIDA FISCAL LÍQUIDA PREVIDENCIÁRIA

S A L D O S

	S A L D O S		
	EM 31/DEZ/2015 (a)	EM MAY/16 a JUN/16 (b)	EM JUL/16 a AGO/16 (c)
DÍVIDA CONSOLIDADA PREVIDENCIÁRIA (VII)	0,00	0,00	0,00
Passivo atuarial	0,00	0,00	0,00
Demais dívidas	0,00	0,00	0,00
DEDUÇÕES (VIII)	0,00	0,00	0,00
Disponibilidade de caixa bruta	0,00	0,00	0,00
Investimentos	0,00	0,00	0,00
Demais haveres financeiros	0,00	0,00	0,00
(-) Restos a pagar processados	0,00	0,00	0,00
DÍVIDA CONSOLIDADA LÍQUIDA PREVIDENCIÁRIA (IX) = (VII - VIII)	0,00	0,00	0,00
PASSIVOS RECONHECIDOS (X)	0,00	0,00	0,00
DÍVIDA FISCAL LÍQUIDA PREVIDENCIÁRIA (XI) = (IX - X)	0,00	0,00	0,00

FONTE: SISTEMA: ASPEC Informática - UNIDADE RESPONSÁVEL: Prefeitura Municipal de Mucambo - DATA DA EMISSÃO: 27/09/2016 - HORA DA EMISSÃO: 14:22:51

Nota - 0 valor do item 'II' somente será preenchido se for positivo.  
 - 0 valor do item 'VIII' somente será preenchido se for positivo.

  
 WILERBALDO MELO AGUIAR  
 Prefeito Municipal

  
 SERV. CONTROL. CONT. INTERNOS E  
 EMPRESA CONTÁBIL

  
 THAÍS AGUIAR PADENTE GOMES  
 Secretária de Finanças

  
 MAYARA LIMA ALCÂNTARA  
 CONTROLADORA

RREO - ANEXO 6 (LRF, Art 53, inciso III)

R\$ 1,00

RECEITAS PRIMARIAS	PREVISÃO ATUALIZADA	RECEITAS REALIZADAS	
		ATÉ O BIMESTRE	ATÉ O BIMESTRE ANO ANTERIOR
<b>RECEITAS PRIMARIAS CORRENTES (I)</b>	<b>46.112.669,00</b>	<b>20.985.015,75</b>	<b>20.807.869,98</b>
Receita tributária	816.000,00	493.601,23	615.194,30
IPTU	15.000,00	263,10	0,00
ISS	275.000,00	183.450,40	278.551,87
ITBI	16.000,00	3.535,90	7.057,86
IRRF	470.000,00	296.764,03	320.696,56
Outras receitas tributárias	40.000,00	9.587,80	8.888,01
Receita de contribuições	0,00	278.595,51	181.251,22
Receita patrimonial líquida	5.800,00	278.595,51	181.251,22
Receita patrimonial	275.300,00	0,00	0,00
(-) Aplicações financeiras	269.500,00	219.703,03	214.693,04
Transferências correntes	45.034.569,00	20.069.145,27	19.885.525,74
Cota-parte do FPM	12.314.542,78	6.984.486,85	6.794.415,06
Cota-parte do ICMS	4.785.000,00	2.760.634,39	2.896.352,84
Cota-parte do IPVA	253.000,00	189.957,44	165.521,78
Convênios	9.711.073,61	96.639,02	82.734,00
Outras transferências correntes	17.970.952,61	10.037.427,57	9.946.502,06
Demais receitas correntes	256.300,00	143.673,74	125.898,72
Divida ativa	59.600,00	19.679,38	37.834,58
Diversas receitas correntes	196.700,00	123.994,36	88.064,14
<b>RECEITAS DE CAPITAL (II)</b>	<b>4.783.600,00</b>	<b>1.238.919,46</b>	<b>1.671.600,00</b>
Operações de crédito (III)	0,00	0,00	0,00
Amortização de empréstimos (IV)	0,00	0,00	0,00
Alienação de bens (V)	17.600,00	42.712,35	0,00
Transferências de capital	4.766.000,00	1.196.207,11	1.671.600,00
Convenios	1.203.000,00	233.590,45	885.000,00
Outras transferências de capital	3.563.000,00	962.616,66	786.600,00
<b>RECEITAS PRIMARIAS DE CAPITAL (VI) = (II - III - IV - V)</b>	<b>4.766.000,00</b>	<b>1.196.207,11</b>	<b>1.671.600,00</b>
<b>RECEITA PRIMARIA TOTAL (VII) = (I + IV)</b>	<b>50.878.669,00</b>	<b>22.181.222,86</b>	<b>22.479.469,98</b>

NA

DESPESAS PRIMÁRIAS	DOTAÇÃO ATUALIZADA	DESPESAS EMPENHADAS		DESPESAS LIQUIDADAS	
		ATE O BIMESTRE EXERCÍCIO ATUAL	ATE O BIMESTRE EXERCÍCIO ANTERIOR	ATE O BIMESTRE EXERCÍCIO ATUAL	ATE O BIMESTRE EXERCÍCIO ANTERIOR
DESPESAS CORRENTES (VIII)	35.407.479,39	26.765.756,31	28.341.093,07	19.220.533,60	17.000.653,14
Pessoal e encargos sociais	19.177.442,39	14.599.477,01	16.371.574,97	11.198.074,59	10.197.717,10
Juros e encargos da dívida (IX)	26.083,00	4.000,00	873,01	2.809,24	873,01
Outras despesas correntes	16.203.954,00	12.162.279,30	11.968.645,09	8.019.649,77	6.802.063,03
DESPESAS PRIMÁRIAS CORRENTES (X) = (VIII - IX)	35.381.396,39	26.761.756,31	28.340.220,06	19.217.724,36	16.999.780,13
DESPESAS DE CAPITAL (XI)	15.601.789,61	3.247.250,33	3.054.342,85	1.861.563,68	1.749.300,21
Investimentos	15.228.090,61	3.111.250,33	2.890.175,73	1.753.812,50	1.637.211,69
Inversões financeiras	90.000,00	0,00	0,00	0,00	0,00
Concessão de empréstimos (XII)	0,00	0,00	0,00	0,00	0,00
Aquisição de título de capital já integralizado(XIII)	0,00	0,00	0,00	0,00	0,00
Demais inversões financeiras	90.000,00	0,00	0,00	0,00	0,00
Amortização de dívida (XIV)	283.699,00	136.000,00	164.167,12	107.751,18	112.088,52
DESPESAS PRIMÁRIAS DE CAPITAL (XV) = (XI - XII - XIII - XIV)	15.318.090,61	3.111.250,33	2.890.175,73	1.753.812,50	1.637.211,69
Reserva de contingência (XVI)	156.500,00	0,00	0,00	0,00	0,00
Reserva do RPPS (XVII)	0,00	0,00	0,00	0,00	0,00
DESPESA PRIMÁRIA TOTAL (XVIII)=(X + XV + XVI + XVII)	50.855.987,00	29.873.006,64	31.230.395,79	20.971.536,86	18.636.991,82
RESULTADO PRIMÁRIO (XIX) = (VII - XVIII)	22.682,00	-	-	1.209.686,00	3.842.478,16
SALDOS DE EXERCÍCIOS ANTERIORES	-	-	-	-	-

DISCRIMINAÇÃO DA META FISCAL

VALOR CORRENTE

META DE RESULTADO PRIMÁRIO FINADA NO ANEXO DE METAS FISCAIS DA LDO PARA O EXERCÍCIO DE REFERÊNCIA | 42.471.685,88 |

FONTE: SISTEMA: Aspec Informática - UNIDADE RESPONSÁVEL: Prefeitura Municipal de Mucambo - DATA DA EMISSÃO: 27/09/2016 - HORA DA EMISSÃO: 14:23:18

RELATÓRIO RESUMIDO DA EXECUÇÃO ORÇAMENTÁRIA  
DEMONSTRATIVO DO RESULTADO PRIMÁRIO  
ORÇAMENTOS FISCAL E DA SEGURIDADE SOCIAL  
4º bimestre de 2016 (Julho a Agosto)



WILBAIDO MELO AGUIAR  
Prefeito Municipal



SERV. CONTROL. CONT. INTERNOS E  
EMPRESA CONTÁBIL



THAIS AGUIAR PARENTE GOMES  
Secretária de Finanças



NAYARA LIMA ALCANTARA  
CONTROLADORA

RELATORIO RESUMIDO DA EXECUÇÃO ORÇAMENTÁRIA  
DEMONSTRATIVO DOS RESTOS A PAGAR  
POR PODER E ÓRGÃO  
ORÇAMENTOS FISCAL E DA SEGURIDADE SOCIAL  
4º trimestre de 2016 (Julho a Agosto)  
R\$ 1,00

PODER / ÓRGÃO	RESTOS A PAGAR PROCESSADOS				
	INSCRITOS	EM 31 DE DEZ. EXERC. ANTERIOR	PAGOS	CANCELADOS	A PAGAR
	(a)	(b)	(c)	(d)	(e)=(a+b-c-d)
<b>RESTOS A PAGAR (EXCETO INTRA-ORÇAMENTÁRIO (I))</b>	<b>1.488.184,85</b>	<b>692.468,48</b>	<b>747.787,59</b>	<b>654,00</b>	<b>1.432.211,74</b>
<b>Executivo</b>	<b>1.485.584,85</b>	<b>692.468,48</b>	<b>747.787,59</b>	<b>654,00</b>	<b>1.429.511,74</b>
2009-SEC.DE EDUCAÇÃO E DESPORTO	6.000,11	0,00	0,00	0,00	6.000,11
2009-SECRETARIA DE OBRAS E URBANISMO	1.027,58	0,00	0,00	0,00	1.027,58
2010-GABINETE DO PREFEITO	1.251,00	0,00	0,00	0,00	1.251,00
2010-SEC. MUNIC.CULTURA E TURISMO	11.215,00	0,00	0,00	0,00	11.215,00
2010-SECRETARIA DE EDUCAÇÃO	373.633,58	0,00	0,00	0,00	373.633,58
2010-SECRETARIA DE EDUCAÇÃO	27.085,91	0,00	0,00	0,00	27.085,91
2010-SECRETARIA DE SAÚDE	342.446,42	0,00	0,00	0,00	342.446,42
2010-SEC. MUN. DE TRABALHO E ASSIST.SOCI	73.678,38	0,00	0,00	0,00	73.678,38
2010-SECRETARIA DE FINANÇAS	37.808,73	0,00	0,00	0,00	37.808,73
2010-SEC. MUNIC. INFRA-ESTRUTURA E URBAN	1.155,00	0,00	0,00	0,00	1.155,00
2010-SEC. MUNIC. AGRIC. MEIO AMB. REC. H	13.157,00	0,00	0,00	0,00	13.157,00
2010-SEC. MUNIC. ESP. LAZER E JUVENTUDE	209,90	0,00	0,00	0,00	209,90
2011-PREFEITURA	0,00	0,00	0,00	0,00	0,00
2011-FME - FUNDO MUNICIPAL DE EDUCAÇÃO	6.208,00	0,00	0,00	0,00	6.208,00
2011-FUNDO MUNICIPAL DE SAUDE	5.339,40	0,00	0,00	0,00	5.339,40
2011-FUNDO MUNICIPAL DE ASSISTENCIA SOCI	700,00	0,00	0,00	0,00	700,00
2011-PREFEITURA	891,00	0,00	0,00	0,00	891,00
2011-PREFEITURA	563,00	0,00	0,00	0,00	563,00
2011-SECRETARIA DE PLANEJAMENTO	40,00	0,00	0,00	0,00	40,00
2012-GABINETE DO PREFEITO	23.246,60	0,00	0,00	0,00	23.246,60
2012-SEC. MUNIC. CULTURA E TURISMO	11.199,00	0,00	0,00	0,00	11.199,00
2012-FUNDEB	70.804,45	0,00	0,00	0,00	70.804,45
2012-FME - FUNDO MUNICIPAL DE EDUCAÇÃO	94.711,21	0,00	0,00	0,00	94.711,21
2012-FUNDO MUNICIPAL DE SAUDE - FMS	156.459,90	0,00	0,00	0,00	156.459,90
2012-FUNDO MUN. DE ASSISTENCIA SOCIAL -	13.150,10	0,00	0,00	0,00	13.150,10
2012-SECRETARIA DE FINANÇAS	33.028,34	0,00	0,00	0,00	33.028,34

MA

RELATORIO RESUMIDO DA EXECUÇÃO ORÇAMENTÁRIA  
 DEMONSTRATIVO DOS RESTOS A PAGAR  
 POR PODER E ORGAO  
 ORÇAMENTOS FISCAL E DA SEGURIDADE SOCIAL  
 4º bimestre de 2016 (Junho a Agosto)  
 R\$ 1,00

PODER / ORGAO	RESTOS A PAGAR PROCESSADOS					
	INSCRITOS	EN EXERCÍCIOS ANTERIORES (a)	EN 31 DE DEZ. EXERC. ANTERIOR (b)	PAGOS (c)	CANCELADOS (d)	A PAGAR (e)=(a+b-c-d)
2012-SEC. MUNIC. INFRA-ESTRUTURA E URBAN	103.224,13	0,00	0,00	50.317,00	0,00	52.907,13
2012-SEC. MUNIC. AGRIC. MEIO AMB. REC. H	9.759,00	0,00	0,00	0,00	0,00	9.759,00
2012-SECRETARIA DE PLANEJAMENTO	5.797,00	0,00	0,00	0,00	0,00	5.797,00
2012-SEC. MUNIC. ESP. LAZER E JUVENTUDE	4.715,00	0,00	0,00	0,00	0,00	4.715,00
2012-SEC. COMERCIO E DESENV. SUSTENTAVEL	5.304,00	0,00	0,00	0,00	0,00	5.304,00
2013-Sec. Munic. de Cultura e Turismo	50,00	0,00	0,00	0,00	0,00	50,00
2013-Fundeb	1,00	0,00	0,00	0,00	0,00	1,00
2013-FME - Fundo Municipal de Educação	114,25	0,00	0,00	0,00	0,00	114,25
2013-Fundo Municipal de Saúde - FMS	5.230,07	0,00	0,00	0,00	0,00	5.230,07
2013-Secretaria de Finanças	4.240,29	0,00	0,00	0,00	0,00	4.240,29
2013-Sec. Munic. Infraestrutura e Urban	0,00	0,00	0,00	0,00	0,00	0,00
2014-Gabinete do Prefeito	0,00	0,00	0,00	0,00	0,00	0,00
2014-Sec. Munic. de Cultura e Turismo	0,00	0,00	0,00	0,00	0,00	0,00
2014-Secretaria de Administração	0,00	0,00	0,00	0,00	0,00	0,00
2014-Fundo Municipal de Educação	25.087,08	0,00	0,00	0,00	0,00	25.087,08
2014-Fundeb	0,00	0,00	0,00	0,00	0,00	0,00
2014-Fundo Municipal de Saúde	606,00	0,00	0,00	0,00	0,00	606,00
2014-Fundo Mun. de Assistência Social -	0,00	0,00	0,00	0,00	0,00	0,00
2014-Secretaria de Finanças	0,00	0,00	0,00	0,00	0,00	0,00
2014-Sec. Munic. Infraestrutura e Urban	16.447,42	0,00	0,00	16.397,42	0,00	50,00
2014-Sec. Munic. Agric. Meio Amb. Rec. H	0,00	0,00	0,00	0,00	0,00	0,00
2015-Gabinete do Prefeito	0,00	0,00	0,00	0,00	0,00	0,00
2015-Sec. Munic. de Cultura e Turismo	0,00	14.755,00	14.755,00	14.755,00	0,00	0,00
2015-Secretaria de Administração	0,00	632,00	632,00	632,00	0,00	0,00
2015-Fundo Municipal de Educação	0,00	8.943,55	8.943,55	8.943,55	0,00	0,00
2015-Fundeb	0,00	133.078,30	133.078,30	133.078,30	0,00	0,00
2015-Fundo Municipal de Saúde	0,00	111.025,56	110.371,56	110.371,56	654,00	0,00
2015-Fundo Mun. de Assistência Social -	0,00	275.446,39	264.705,18	264.705,18	0,00	10.741,21
2015-Fund. da Criança e Adolescência - F	0,00	22.750,48	22.750,48	22.750,48	0,00	0,00
2015-Secretaria de Finanças	0,00	665,50	665,50	665,50	0,00	0,00
	0,00	28.016,06	28.016,06	28.016,06	0,00	0,00



RELATÓRIO RESUMIDO DA EXECUÇÃO ORÇAMENTÁRIA  
 DEMONSTRATIVO DOS RESTOS A PAGAR  
 POR PODER E ORGAO  
 ORÇAMENTOS FISCAL E DA SEGURIDADE SOCIAL  
 4º bimestre de 2016 (Julho a Agosto)  
 R\$ 1,00

PODER / ORGAO	RESTOS A PAGAR PROCESSADOS				
	INSCRITOS		PAGOS (c)	CANCELADOS (d)	A PAGAR (e)=(a+b-c-d)
	EM EXERCÍCIOS ANTERIORES (a)	EM 31 DE DEZ. EXERC. ANTERIOR (b)			
2015-Sec. Munic. Infraestrutura e Urbani	0,00	87.962,32	87.962,22	0,00	0,10
2015-Sec. Munic. Agric. Meio Amb. Rec. H	0,00	9.193,32	9.193,32	0,00	0,00
2015-Secretaria de Planejamento	0,00	0,00	0,00	0,00	0,00
Legislativo	2.600,00	0,00	0,00	0,00	2.600,00
2013-Câmara Municipal	2.600,00	0,00	0,00	0,00	2.600,00
2015-Câmara Municipal	0,00	0,00	0,00	0,00	0,00
Judiciário	0,00	0,00	0,00	0,00	0,00
Ministério Público	0,00	0,00	0,00	0,00	0,00
RESTOS A PAGAR (INTRA-ORÇAMENTARIO (II))	0,00	0,00	0,00	0,00	0,00
TOTAL (III)=(I)+(II)	1.488.184,85	692.468,48	747.787,59	654,00	1.432.211,74

MSX

RELATÓRIO RESUMIDO DA EXECUÇÃO ORÇAMENTÁRIA  
 DEMONSTRATIVO DOS RESTOS A PAGAR  
 POR PODER E ORGÃO  
 ORÇAMENTOS FISCAL E DA SEGURIDADE SOCIAL  
 4º Bimestre de 2016 (Julho a Agosto)  
 R\$ 1,00

PODER / ORGÃO	RESTOS A PAGAR NÃO PROCESSADOS					
	INSCRITOS EM EXERCÍCIOS ANTERIORES (a)	INSCRITOS EM 31 DE DEZ. EXERC. ANTERIOR (b)	LÍQUIDOS (c)	PAGOS (d)	CANCELADOS (e)	A PAGAR (f)=(a+b-d-e)
<b>RESTOS A PAGAR (EXCETO INTRA-ORÇAMENTÁRIO (T))</b>	<b>1.151.866,36</b>	<b>486.599,23</b>	<b>313.778,97</b>	<b>307.312,59</b>	<b>12.654,00</b>	<b>1.318.499,00</b>
<b>Executivo</b>	<b>1.151.866,36</b>	<b>486.216,39</b>	<b>313.778,97</b>	<b>307.312,59</b>	<b>12.654,00</b>	<b>1.318.116,16</b>
2009-SEC.DE EDUCAÇÃO E DESPORTO	0,00	0,00	0,00	0,00	0,00	6.000,11
2009-SECRETARIA DE OBRAS E URBANISMO	0,00	0,00	0,00	0,00	0,00	1.027,58
2010-GABINETE DO PREFEITO	0,00	0,00	0,00	0,00	0,00	1.251,00
2010-SEC. MUNIC. CULTURA E TURISMO	0,00	0,00	0,00	0,00	0,00	11.215,00
2010-SECRETARIA DE EDUCAÇÃO	0,00	0,00	0,00	0,00	0,00	373.633,58
2010-SECRETARIA DE EDUCAÇÃO	0,00	0,00	0,00	0,00	0,00	27.085,91
2010-SECRETARIA DE SAÚDE	0,00	0,00	0,00	0,00	0,00	342.446,42
2010-SEC. MUN. DE TRABALHO E ASSIST. SOCI	0,00	0,00	0,00	0,00	0,00	73.678,38
2010-SECRETARIA DE FINANÇAS	0,00	0,00	0,00	0,00	0,00	37.808,73
2010-SEC. MUNIC. INFRA-ESTRUTURA E URBAN	0,00	0,00	0,00	0,00	0,00	1.155,00
2010-SEC. MUNIC. AGRIC. MEIO AMB. REC. H	0,00	0,00	0,00	0,00	0,00	13.157,00
2010-SEC. MUNIC. ESP. LAZER E JUVENTUDE	0,00	0,00	0,00	0,00	0,00	209,90
2011-PREFEITURA	4.950,00	0,00	0,00	0,00	0,00	0,00
2011-FME - FUNDO MUNICIPAL DE EDUCAÇÃO	7.407,60	0,00	0,00	0,00	0,00	6.208,00
2011-FUNDO MUNICIPAL DE SAÚDE	5.682,80	0,00	0,00	0,00	0,00	5.339,40
2011-FUNDO MUNICIPAL DE ASSISTENCIA SOCI	1.180,00	0,00	0,00	0,00	0,00	700,00
2011-PREFEITURA	119,70	0,00	0,00	0,00	0,00	891,00
2011-SECRETARIA DE PLANEJAMENTO	1.220,00	0,00	0,00	0,00	0,00	563,00
2012-GABINETE DO PREFEITO	0,00	0,00	0,00	0,00	0,00	40,00
2012-SEC. MUNIC. CULTURA E TURISMO	0,00	0,00	0,00	0,00	0,00	23.246,60
2012-FUNDEB	0,00	0,00	0,00	0,00	0,00	11.199,00
2012-FME - FUNDO MUNICIPAL DE EDUCACAO	0,00	0,00	0,00	0,00	0,00	70.804,45
2012-FUNDO MUNICIPAL DE SAUDE - FMS	352.885,83	0,00	0,00	0,00	0,00	94.711,21
2012-FUNDO MUN. DE ASSISTENCIA SOCIAL -	0,00	0,00	0,00	0,00	0,00	156.459,90
2012-SECRETARIA DE FINANÇAS	0,00	0,00	0,00	0,00	0,00	13.150,10
	0,00	0,00	0,00	0,00	0,00	33.028,34

MAR

RELATÓRIO RESUMIDO DA EXECUÇÃO ORÇAMENTÁRIA  
 DEMONSTRATIVO DOS RESTOS A PAGAR  
 POR PODER E ORGAO  
 ORÇAMENTOS FISCAL E DA SEGURIDADE SOCIAL  
 4º bimestre de 2016 (Julho a Agosto)  
 R\$ 1,00

PODER / ORGAO	RESTOS A PAGAR NÃO PROCESSADOS					
	INSCRITOS EM EXERCÍCIOS ANTERIORES (a)	EM 31 DE DEZ. EXERC. ANTERIOR (b)	LIQUIDADOS (c)	PAGOS (d)	CANCELADOS (e)	A PAGAR (f)=(a+b-d-e)
2012-SEC. MUNIC. INFRA-ESTRUTURA E URBAN	532.239,89	0,00	0,00	0,00	0,00	103.224,13
2012-SEC. MUNIC. AGRIC. MEIO AMB. REC. H	0,00	0,00	0,00	0,00	0,00	9.759,00
2012-SECRETARIA DE PLANEJAMENTO	0,00	0,00	0,00	0,00	0,00	5.797,00
2012-SEC. MUNIC. ESP. LAZER E JUVENTUDE	0,00	0,00	0,00	0,00	0,00	4.715,00
2012-SEC. COMERCIO E DESENV. SUSTENTAVEL	0,00	0,00	0,00	0,00	0,00	5.304,00
2013-Sec. Munic. de Cultura e Turismo	0,00	0,00	0,00	0,00	0,00	50,00
2013-Fundeb	0,00	0,00	0,00	0,00	0,00	1,00
2013-FME - Fundo Municipal de Educação	1.795,00	0,00	0,00	0,00	0,00	114,25
2013-Fundo Municipal de Saúde - FMS	7.275,93	0,00	0,00	0,00	0,00	5.230,07
2013-Secretaria de Finanças	14.299,73	0,00	0,00	0,00	0,00	4.240,29
2013-Sec. Munic. Infraestrutura e Urban	100,00	0,00	0,00	0,00	0,00	0,00
2014-Gabinete do Prefeito	761,87	0,00	0,00	0,00	0,00	0,00
2014-Sec. Munic. de Cultura e Turismo	7.500,00	0,00	0,00	0,00	0,00	0,00
2014-Secretaria de Administração	26.859,24	0,00	0,00	0,00	0,00	0,00
2014-Fundo Municipal de Educação	22.458,48	0,00	0,00	0,00	0,00	25.087,08
2014-Fundeb	0,01	0,00	0,00	0,00	0,00	0,00
2014-Fundo Municipal de Saúde	24.643,36	0,00	0,00	0,00	0,00	606,00
2014-Fundo Mun. de Assistência Social -	2.764,00	0,00	0,00	0,00	0,00	0,00
2014-Secretaria de Finanças	4.900,00	0,00	0,00	0,00	0,00	0,00
2014-Sec. Munic. Infraestrutura e Urban	132.132,92	0,00	94.132,92	94.132,92	0,00	-77.685,50
2014-Sec. Munic. Agric. Meio Amb. Rec. H	690,00	0,00	0,00	0,00	0,00	0,00
2015-Gabinete do Prefeito	0,00	3.947,24	3.947,24	3.947,24	0,00	0,00
2015-Sec. Munic. de Cultura e Turismo	0,00	0,00	0,00	0,00	0,00	0,00
2015-Secretaria de Administração	0,00	7.750,00	3.250,00	3.250,00	0,00	4.500,00
2015-Fundo Municipal de Educação	0,00	35.410,30	21.289,12	14.822,74	0,00	14.121,18
2015-Fundeb	0,00	28.174,52	27.520,52	27.520,52	654,00	0,00
2015-Fundo Municipal de Saúde	0,00	285.627,02	67.233,00	67.233,00	12.000,00	206.394,02
2015-Fundo Mun. de Assistência Social -	0,00	8.141,40	1.903,20	1.903,20	0,00	6.238,20
2015-Fund. da Criança e Adolescência - F	0,00	78,00	78,00	78,00	0,00	0,00
2015-Secretaria de Finanças	0,00	0,00	0,00	0,00	0,00	0,00

RELATÓRIO RESUMIDO DA EXECUÇÃO ORÇAMENTÁRIA  
 DEMONSTRATIVO DOS RESTOS A PAGAR  
 POR PODER E ORGÃO  
 ORÇAMENTOS FISCAL E DA SEGURIDADE SOCIAL  
 4º bimestre de 2016 (Julho a Agosto)  
 R\$ 1,00


PODER / ÓRGÃO	RESTOS A PAGAR NÃO PROCESSADOS					
	INSCRITOS EM EXERCÍCIOS ANTERIORES (a)	EM 31 DE DEZ. EXERC. ANTERIOR (b)	LIQUIDADOS (c)	PAGOS (d)	CANCELADOS (e)	A PAGAR (f)=(a+b-d-e)
2015-Sec. Munic. Infraestrutura e Urban	0,00	86.308,49	63.930,23	63.930,23	0,00	22.378,26
2015-Sec. Munic. Agríc. Meio Amb. Rec. H	0,00	19.611,96	19.611,96	19.611,96	0,00	0,00
2015-Secretaria de Planejamento	0,00	11.167,46	10.882,78	10.882,78	0,00	284,68
Legislativo	0,00	382,84	0,00	0,00	0,00	382,84
2013-Câmara Municipal	0,00	0,00	0,00	0,00	0,00	2.600,00
2015-Câmara Municipal	0,00	382,84	0,00	0,00	0,00	382,84
Judiciário	0,00	0,00	0,00	0,00	0,00	0,00
Ministério Público	0,00	0,00	0,00	0,00	0,00	0,00
RESTOS A PAGAR (INTRA-ORÇAMENTÁRIO (II))	0,00	0,00	0,00	0,00	0,00	0,00
TOTAL (III)=(I)+(II)	1.151.866,36	486.599,23	313.778,97	307.312,59	12.654,00	1.318.499,00
TOTAL DOS SALDOS A PAGAR (III e)+(III f) =						2.750.710,74


FONTE: SISTEMA: ASPEC Informática - UNIDADE RESPONSÁVEL: Prefeitura Municipal de Mucambo - DATA DA EMISSÃO: 27/09/2016 - HORA DA EMISSÃO: 14:23:24

NOTAS: - Os movimentos de 'liquidação de restos a pagar', 'anulação de restos a pagar', 'anulação de pagamento' e 'reinscrição' não possuem colunas específicas neste modelo do STM, tendo sido alocados na coluna mais semelhante.  
 - Mesmo que o balanço de 2016 esteja encerrado, neste relatório não constam os restos a pagar inscritos em 2016

RELATÓRIO RESUMIDO DA EXECUÇÃO ORÇAMENTÁRIA  
 DEMONSTRATIVO DOS RESTOS A PAGAR  
 POR PODER E ORGAO  
 ORÇAMENTOS FISCAL E DA SEGURIDADE SOCIAL  
 4º bimestre de 2016 (Julho a Agosto)  
 R\$ 1,00

PODER / ORGAO	RESTOS A PAGAR NÃO PROCESSADOS					
	INSCRITOS		LIQUIDADOS (c)	PAGOS (d)	CANCELADOS (e)	A PAGAR (f) = (a+b-d-e)
	EM EXERCÍCIOS ANTERIORES (a)	EM 31 DE DEZ. EXERC. ANTERIOR (b)				

  
 WILERALDO MELO AGUIAR  
 Prefeito Municipal

  
 SERV. CONTROL. CONTAB. CONT. INTERNOS E  
 EMPRESA CONTABIL

  
 THAIS AGUIAR PARENTE GOMES  
 Secretária de Finanças

  
 NAYARA LIMA ALCANTARA  
 CONTROLADORA

RREO - ANEXO 8 (LDB, Art.72)

RECEITAS DO ENSINO

R\$ 1,00

RECEITA RESULTANTE DE IMPOSTOS (caput do art. 212 da Constituição)	PREVISÃO INICIAL	PREVISÃO ATUALIZADA (a)	RECEITAS REALIZADAS	
			ATE O BIMESTRE (b)	% (c) = (b/a)x100
<b>1 - RECEITAS DE IMPOSTOS</b>	<b>850.400,00</b>	<b>850.400,00</b>	<b>503.692,81</b>	<b>59,23</b>
1.1 - Receita resultante do imposto sobre a Propriedade Predial e Territorial Urbana - IPTU	78.500,00	78.500,00	19.947,48	25,40
1.1.1 - IPTU	15.000,00	15.000,00	263,10	1,75
1.1.2 - Multa, juros de mora e outros encargos do IPTU	11.000,00	11.000,00	0,00	0,00
1.1.3 - Dívida ativa do IPTU	47.000,00	47.000,00	19.679,38	41,87
1.1.4 - Multa, juros de mora, atualização monetária e outros encargos da dívida ativa do IPTU	5.500,00	5.500,00	0,00	0,00
1.1.5 - Deduções da receita do IPTU	0,00	0,00	0,00	0,00
1.2 - Receita resultante do imposto sobre transmissão 'inter vivos' - ITBI	18.500,00	18.500,00	3.535,90	19,11
1.2.1 - ITBI	16.000,00	16.000,00	3.535,90	22,10
1.2.2 - Multa, juros de mora e outros encargos do ITBI	2.500,00	2.500,00	0,00	0,00
1.2.3 - Dívida ativa do ITBI	0,00	0,00	0,00	0,00
1.2.4 - Multa, juros de mora, atualização monetária e outros encargos da dívida ativa do ITBI	0,00	0,00	0,00	0,00
1.2.5 - Deduções da receita do ITBI	0,00	0,00	0,00	0,00
1.3 - Receita resultante do imposto sobre serviços de qualquer natureza - ISS	283.400,00	283.400,00	183.450,40	64,73
1.3.1 - ISS	275.000,00	275.000,00	183.450,40	66,71
1.3.2 - Multa, juros de mora e outros encargos do ISS	1.500,00	1.500,00	0,00	0,00
1.3.3 - Dívida ativa do ISS	1.400,00	1.400,00	0,00	0,00
1.3.4 - Multa, juros de mora, atualização monetária e outros encargos da dívida ativa do ISS	5.500,00	5.500,00	0,00	0,00
1.3.5 - Deduções da receita do ISS	0,00	0,00	0,00	0,00
1.4 - Receita resultante do imposto de renda retido na fonte - IRRF	470.000,00	470.000,00	296.764,03	63,14
1.4.1 - IRRF	470.000,00	470.000,00	296.764,03	63,14
1.4.2 - Multa, juros de mora e outros encargos do IRRF	0,00	0,00	0,00	0,00
1.4.3 - Dívida ativa do IRRF	0,00	0,00	0,00	0,00
1.4.4 - Multa, juros de mora, atualização monetária e outros encargos da dívida ativa do IRRF	0,00	0,00	0,00	0,00
1.4.5 - Deduções da receita do IRRF	0,00	0,00	0,00	0,00

*(Handwritten signatures and initials)*

1.5 - Receita resultante do imposto territorial rural - ITR						
1.5.1 - ITR	0,00	0,00	0,00	0,00	0,00	0,00
1.5.2 - Multa, juros de mora e outros encargos do ITR	0,00	0,00	0,00	0,00	0,00	0,00
1.5.3 - Dívida ativa do ITR	0,00	0,00	0,00	0,00	0,00	0,00
1.5.4 - Multa, juros de mora, atualização monetária e outros encargos da dívida ativa do ITR	0,00	0,00	0,00	0,00	0,00	0,00
1.5.5 - Deduções da receita do ITR	0,00	0,00	0,00	0,00	0,00	0,00
2 - RECEITA DE TRANSFERÊNCIAS CONSTITUCIONAIS E LEGAIS						
2.1 - Cota parte do FPM	21.213.542,78	21.213.542,78	12.339.287,75	0,00	0,00	58,17
2.1.1 - Parcela referente à CF, art. 159, I, alínea b	14.904.542,78	14.904.542,78	8.629.150,72	0,00	0,00	57,90
2.1.2 - Parcela referente à CF, art. 159, I, alínea d	14.904.542,78	14.904.542,78	8.629.150,72	0,00	0,00	57,90
2.2 - Cota parte do ICMS	0,00	0,00	0,00	0,00	0,00	0,00
2.3 - ICMS - desoneração - L.C. 87/1996	5.950.000,00	5.950.000,00	3.450.792,83	0,00	0,00	58,00
2.4 - Cota parte IPT - Exportação	20.000,00	20.000,00	11.367,68	0,00	0,00	56,84
2.5 - Cota parte ITR	18.000,00	18.000,00	10.429,52	0,00	0,00	57,94
2.6 - Cota parte IPVA	10.000,00	10.000,00	99,96	0,00	0,00	1,00
2.7 - Cota parte IOF-ouro	311.000,00	311.000,00	237.447,04	0,00	0,00	76,35
	0,00	0,00	0,00	0,00	0,00	0,00
3 - TOTAL DA RECEITA DE IMPOSTOS (1 + 2)	22.063.942,78	22.063.942,78	12.842.980,56			58,21

RECEITAS ADICIONAIS PARA FINANCIAMENTO DO ENSINO	PREVISÃO INICIAL	PREVISÃO ATUALIZADA (a)	RECEITAS REALIZADAS	
			ATÉ O BIMESTRE (b)	% (c) = (b/a)x100
4 - RECEITAS DE APLICAÇÃO FINANCEIRA DE OUTROS RECURSOS DE IMPOSTOS VINCULADOS AO ENSINO	0,00	0,00	0,00	0,00
5 - RECEITAS DE TRANSFERÊNCIAS DO FNDE	1.357.800,00	1.357.800,00	867.370,10	63,88
5.1 - Transferências do salário-educação	580.000,00	580.000,00	287.227,79	49,52
5.2 - Transferências diretas - PDDE	2.800,00	2.800,00	0,00	0,00
5.3 - Transferências diretas - PNAE	410.000,00	410.000,00	271.504,32	66,22
5.4 - Transferências diretas - PNATE	110.000,00	110.000,00	89.885,92	81,71
5.5 - Outras transferências do FNDE	255.000,00	255.000,00	189.350,99	74,26
5.6 - Aplicação financeira dos recursos do FNDE	0,00	0,00	29.401,08	0,00
6 - RECEITAS DE TRANSFERÊNCIAS DE CONVÊNIOS	1.445.000,00	1.445.000,00	39.540,45	2,74
6.1 - Transferências de convênios	1.445.000,00	1.445.000,00	34.201,00	2,37
6.2 - Aplicação financeira dos recursos de convênios	0,00	0,00	5.339,45	0,00
7 - RECEITA DE OPERAÇÕES DE CRÉDITO	0,00	0,00	0,00	0,00
8 - OUTRAS RECEITAS PARA FINANCIAMENTO DO ENSINO	0,00	0,00	994.201,00	0,00

9 - TOTAL DAS RECEITAS ADICIONAIS PARA FINANCIAMENTO DO ENSINO (4+5+6+7+8) | 2.802.800,00 | 2.802.800,00 | 1.901.111,55 | 67,83

FUNDEB

RECEITAS DO FUNDEB	PREVISÃO INICIAL	PREVISÃO ATUALIZADA (a)	RECEITAS REALIZADAS	
			ATÉ O BIMESTRE (b)	% (c) = (b/a)x100

10 - RECEITAS DESTINADAS AO FUNDEB

10.1 - Cota-parte FPM destinado ao Fundeb (20% de 2.1.1)	3.822.300,00	3.822.300,00	2.386.691,74	62,44
10.2 - Cota-parte ICMS destinado ao Fundeb (20% de 2.2)	2.590.000,00	2.590.000,00	1.644.663,87	63,50
10.3 - Cota-parte ICMS-desonerado destinado ao Fundeb (20% de 2.3)	1.165.000,00	1.165.000,00	690.158,44	59,24
10.4 - Cota-parte IPI destinado ao Fundeb (20% de 2.4)	4.000,00	4.000,00	2.273,52	56,84
10.5 - Cota-parte ITR destinado ao Fundeb (20% de (1.5 + 2.5))	3.800,00	3.800,00	2.085,84	54,89
10.5 - Cota-parte IPVA destinado ao Fundeb (20% de 2.6)	1.500,00	1.500,00	19,97	1,33
10.5 - Cota-parte IPTU destinado ao Fundeb (20% de 2.6)	58.000,00	58.000,00	47.489,60	81,88
11 - RECEITAS RECEBIDAS DO FUNDEB	10.704.252,61	10.704.252,61	6.383.666,66	59,64
11.1 - Transferência de recursos do Fundeb	8.061.252,61	8.061.252,61	4.680.699,42	58,06
11.2 - Complementação da União ao Fundeb	2.590.000,00	2.590.000,00	1.645.423,66	63,53
11.3 - Receita de aplicação financeira dos recursos do Fundeb	53.000,00	53.000,00	57.541,58	0,00

12 - RESULTADO LÍQUIDO DAS TRANSFERÊNCIAS DO FUNDEB (11.1 - 10) | 4.238.952,61 | 4.238.952,61 | 2.294.008,18 | 54,12

[SE RESULTADO LÍQUIDO DA TRANSFERÊNCIA (12)>0] = ACRÉSCIMO RESULTANTE DAS TRANSFERÊNCIAS DO FUNDEB  
 [SE RESULTADO LÍQUIDO DA TRANSFERÊNCIA (12)<0] = DECRÉSCIMO RESULTANTE DAS TRANSFERÊNCIAS DO FUNDEB

DESPESAS DO FUNDEB	DOTAÇÃO INICIAL	DOTAÇÃO ATUALIZADA (d)	DESPESAS EMPENHADAS		DESPESAS LIQUIDADAS	
			ATÉ O BIMESTRE (e)	% (f) = (e/d)x100	ATÉ O BIMESTRE (e)	% (h) = (g/d)x100
13 - PAGAMENTO DOS PROFISSIONAIS DO MAGISTERIO	6.912.909,55	6.856.286,62	4.770.000,00	69,57	3.654.021,97	53,29
13.1 - Com educação infantil	831.455,00	831.455,00	580.000,00	69,76	528.588,03	63,57
13.2 - Com educação fundamental	6.081.454,55	6.024.831,62	4.190.000,00	69,55	3.125.433,94	51,88



RELATORIO RESUMIDO DA EXECUÇÃO ORÇAMENTÁRIA  
 DEMONSTR. DAS RECEITAS E DESPESAS  
 COM MANUTENÇÃO E DESENV. DO ENSINO - MDE  
 ORÇAMENTOS FISCAL E DA SEGURIDADE SOCIAL  
 4º bimestre de 2016 (junho a agosto)

14-OUTRAS DESPESAS	5.732.841,06	5.679.463,99	3.936.444,08	69,31	2.946.271,47	51,88	
14.1 - Com educação infantil	0,00	0,00	0,00	0,00	0,00	0,00	
14.2 - Com educação fundamental	5.732.841,06	5.679.463,99	3.936.444,08	69,31	2.946.271,47	51,88	
15 - Total de despesas do Fundeb	12.645.750,61	12.535.750,61	8.706.444,08	69,451	6.600.293,44	52,651	
DEDUÇÕES PARA FINS DO LIMITE DO FUNDEB PARA PAGAMENTO DOS PROFISSIONAIS DO MAGISTÉRIO							
16- Restos a pagar inscritos no exercício sem disponibilidade financeira de recursos do Fundeb							
16.1 - FUNDEB 60%				0,00			
16.2 - FUNDEB 40%				0,00			
17- Despesas custeadas com o 'superavit' financeiro do exercício ante				266.094,27			
17.1 - FUNDEB 60%				266.094,27			
17.2 - FUNDEB 40%				0,00			
18- Total de deduções consideradas para fins do Limite do Fundeb (16+				266.094,27			
19- Total das despesas do FUNDEB para fins de limites (15-18)				6.334.199,17			
19.1 - Mínimo de 60% do FUNDEB na remuneração do Magistério				53,07			
19.2 - Mínimo de 40% de despesa com MDE, que não remuneração do magistério				46,15			
19.3 - Máximo de 5% não aplicado no exercício (100-(19.1+19.2))%				0,77			
CONTROLE DA UTILIZAÇÃO DE RECURSOS NO EXERCÍCIO SUBSEQUENTE							
20- Recursos recebidos do fundeb em exercício anterior que não foram utilizados				159.686,78			
21- Despesas custeadas com o saldo do item 20 até o bimestre atual				159.686,78			
MANUTENÇÃO E DESENVOLVIMENTO DO ENSINO - DESPESAS CUSTEADAS COM A RECEITA RESULTANTE DE IMPOSTOS E RECURSOS DO FUNDEB							
RECEITAS COM AÇÕES TÍPICAS DE MDE							
	PREVISÃO INICIAL	PREVISÃO ATUALIZADA (a)	RECEITAS REALIZADAS				
			ATÉ O BIMESTRE (b)	% (c) = (b/a)x100			
22- Impostos e transferências destinadas à MDE (25% de 3)	5.515.985,70	5.515.985,70	3.210.745,14	58,21			

MDE

DESPESAS COM AÇÕES TÍPICAS DE MDE	DOTAÇÃO INICIAL	DOTAÇÃO ATUALIZADA (d)	DESPESAS EMPENHADAS		DESPESAS LIQUIDADAS	
			ATÉ O BIMESTRE (e)	% (f)=(e/d)x100	ATÉ O BIMESTRE (g)	% (h)=(g/d)x100
23-Educação infantil	1.024.921,00	1.102.921,00	677.828,94	61,46	620.156,53	56,23
23.1 - Creche (23.1)	0,00	0,00	0,00	0,00	0,00	0,00
23.1.1 - Despesas custeadas com recursos do FUNDEB (23.1.1)	0,00	0,00	0,00	0,00	0,00	0,00
23.1.2 - Despesas custeadas com outros recursos de impostos (2)	0,00	0,00	0,00	0,00	0,00	0,00
23.2 - Pré-escola (23.2)	1.024.921,00	1.102.921,00	677.828,94	61,46	620.156,53	56,23
23.2.1 - Despesas custeadas com recursos do FUNDEB (23.1.1)	831.455,00	831.455,00	580.000,00	69,76	528.588,03	63,57
23.2.2 - Despesas custeadas com outros recursos de impostos (2)	193.466,00	271.466,00	97.828,94	36,04	91.568,50	33,73
24-Ensino fundamental	15.058.926,61	15.379.926,61	10.652.026,94	69,26	7.999.642,73	52,01
24.1 - Despesas custeadas com recursos do Fundeb	11.814.295,61	11.704.295,61	8.126.444,08	69,43	6.071.705,41	51,88
24.2 - Despesas custeadas com outros recursos de impostos	3.244.631,00	3.675.631,00	2.525.592,86	68,71	1.927.937,32	52,45
25-Ensino médio	104.333,00	104.333,00	59.327,88	56,86	44.407,22	42,56
26-Ensino superior	365.166,00	365.166,00	294.333,12	80,60	188.223,84	51,54
27-Ensino profissional não integrado ao ensino regular	0,00	0,00	0,00	0,00	0,00	0,00
28-Outras	0,00	0,00	0,00	0,00	0,00	0,00
29 - Total de despesas com ações típicas de MDE	16.553.346,61	16.952.346,61	11.683.526,88	68,92	8.852.430,32	52,22
INDICADORES DO FUNDEB				VALOR		
30-Resultado líquido das transferências do Fundeb				2.294.008,18		
31-Despesas custeadas com a complementação do Fundeb no exercício				1.645.425,66		
32-Recetta de aplicação financeira dos recursos do Fundeb até o bimestre				57.541,58		
33-Despesas custeadas com superavit financeiro do exercício anterior do Fundeb				159.686,78		
34-Despesas custeadas com o superavit financeiro do exercício anterior, de outros recursos de impostos				282.310,69		
35-Restos a pagar inscritos no exercício sem disponibilidade financeira				0,00		
36-Cancelamento no exercício de restos a pagar inscritos com dispon. de recursos de impostos vinculados ao ensino				0,00		
37-Total das deduções para fins do limite constitucional				4.438.972,89		
38-Total das despesas para fins de limite ((23 + 24) - 37)				4.180.826,37		

MA

39-Mínimo de 25% das receitas resultantes de impostos em MDE (38/3 x 100)%

32,55

OUTRAS INFORMAÇÕES PARA CONTROLE

OUTRAS DESPESAS CUSTEADAS COM RECEITAS ADICIONAIS PARA FINANCIAMENTO DO ENSINO	DOTAÇÃO INICIAL	DOTAÇÃO ATUALIZADA (d)	DESPESAS EMPENHADAS		DESPESAS LIQUIDADAS	
			ATÉ O BIMESTRE (e)	% (f)=(e/d)x100	ATÉ O BIMESTRE (g)	% (h)=(g/d)x100
40 - Despesas custeadas com a aplicação financeira de outros recursos de impostos vinculados ao ensino	0,00	0,00	0,00	0,00	0,00	0,00
41 - Despesas custeadas com a contribuição social do salário-educação	287.227,79	287.227,79	287.227,79	100,00	287.227,79	100,00
42 - Despesas custeadas com operações de crédito	0,00	0,00	0,00	0,00	0,00	0,00
43 - Despesas custeadas com outras receitas para financiamento do ensino	56.960,64	56.960,64	56.960,64	100,00	56.960,64	100,00
44 - Total de outras despesas custeadas com receitas adicionais para financiamento do ensino (40+41+42+43)	344.188,43	344.188,43	344.188,43	100,00	344.188,43	100,00
45 - Total geral de despesas com MDE (29+44)	9.196.618,75	9.196.618,75	9.196.618,75	100,00	9.196.618,75	100,00

RESTOS A PAGAR INSCRITOS COM DISPONIBILIDADE FINANCEIRA DE RECURSOS DE IMPOSTOS VINCULADOS AO ENSINO

	A PAGAR ATÉ O BIMESTRE	CANCELADAS EM EXERCÍCIO (g)
46 - Restos a pagar de despesas com MDE	50.284,66	0,00
46.1 - Executadas com recursos de impostos ao ensino	25.142,33	0,00
46.2 - Executadas com recursos do FUNDEB	25.142,33	0,00

FLUXO FINANCEIRO DOS RECURSOS DO FUNDEB

	VALOR
47-SALDO FINANCEIRO DO FUNDEB EM 31 DE DEZEMBRO DO EXERCÍCIO ANTERIO	270.713,34
48-(+) INGRESSO DE RECURSOS DO FUNDEB ATÉ O BIMESTRE	6.326.125,08
49-(-) PAGAMENTOS EFETUADOS ATÉ O BIMESTRE	5.607.174,89
49.1-(-) Orçamento do exercício	5.607.174,89

49.2(-) Restos a pagar	0,00
50-(+) RECEITA DE APLICAÇÃO FINANCEIRA DOS RECURSOS DO FUNDEB ATÉ O	57.541,58
51-(=) SALDO FINANCEIRO DO FUNDEB NO EXERCÍCIO ATUAL	1.047.205,11

FONTE: SISTEMA: ASpec Informática - UNIDADE RESPONSÁVEL: Prefeitura Municipal de Mucambo - DATA DA EMISSÃO: 27/09/2016 - HORA DA EMISSÃO: 14:24:42

Notas: - O item 35 exibirá, nos bimestres anteriores a dezembro, o 'valor liquidado e a pagar' sem disponibilidade financeira, para que já se tenha uma 'prévia' do valor que que será deduzido em dezembro. Isto permite que se tenha conhecimento antecipado de deduções que só seriam exibidas em dezembro.

  
WLEBALDO MELO AGUIAR  
Prefeito Municipal

  
SERV CONTROL CONTAB: CONT. INTERNOS E  
EMPRESA CONTABIL

  
THAIS AGUIAR PARENTE GOMES  
Secretária de Finanças

  
NAYARA LIMA ALCÂNTARA  
CONTROLADORA

RREO - ANEXO 12 (LC 141/2012, art.33)

R\$ 1,00

RECEITAS PARA APURAÇÃO DA APLICAÇÃO EM AÇÕES E SERVIÇOS PÚBLICOS DE SAÚDE	PREVISÃO INICIAL	PREVISÃO ATUALIZADA (a)	RECEITAS REALIZADAS	
			ATÉ O BIMESTRE (b)	% (c) = (b/a)x100
RECEITAS DE IMPOSTOS LÍQUIDA (I)	850.400,00	850.400,00	503.692,81	59,23
Imposto Predial e Territorial Urbano - IPTU	15.000,00	15.000,00	263,10	1,75
Imposto sobre Transmissão de Bens Inter vivos - ITBI	16.000,00	16.000,00	3.535,90	22,10
Imposto sobre Serviços de Qualquer Natureza - ISS	275.000,00	275.000,00	183.450,40	66,71
Imposto de Renda Retido na Fonte - IRRF	470.000,00	470.000,00	296.764,03	63,14
Imposto Territorial Rural - ITR	0,00	0,00	0,00	0,00
Multas, juros de mora e outros encargos de impostos	15.000,00	15.000,00	0,00	0,00
Dívida ativa de impostos	48.400,00	48.400,00	19.679,38	40,66
Multas, juros de mora, atualização monetária e outros encargos da dívida ativa de impostos	11.000,00	11.000,00	0,00	0,00
RECEITAS DE TRANSFERÊNCIAS CONSTITUCIONAIS E LEGAIS (II)	21.213.542,78	21.213.542,78	12.339.287,75	58,17
Cota Parte FPM	14.904.542,78	14.904.542,78	8.629.150,72	57,90
Cota Parte ITR	10.000,00	10.000,00	99,96	1,00
Cota Parte ITR	311.000,00	311.000,00	237.447,04	76,35
Cota Parte IPVA	5.950.000,00	5.950.000,00	3.450.792,83	58,00
Cota Parte ICMS	18.000,00	18.000,00	10.429,52	57,94
Cota Parte IPT - Exportação	20.000,00	20.000,00	11.367,68	56,84
Compensações Financeiras Provenientes de Impostos e Transferências constitucionais	20.000,00	20.000,00	11.367,68	56,84
Desoneração ICMS LC 87/97	20.000,00	20.000,00	0,00	0,00
Outras	0,00	0,00	0,00	0,00
<b>TOTAL DE RECEITAS PARA APURAÇÃO DA APLICAÇÃO EM AÇÕES E SERVIÇOS PÚBLICOS DE SAÚDE(III) = I+II</b>	<b>22.063.942,78</b>	<b>22.063.942,78</b>	<b>12.842.980,56</b>	<b>58,21</b>
RECEITAS ADICIONAIS PARA FINANCIAMENTO DA SAÚDE	PREVISÃO INICIAL	PREVISÃO ATUALIZADA (c)	RECEITAS REALIZADAS	
TRANSFERRÊNCIAS DE RECURSOS DO SISTEMA ÚNICO DE SAÚDE - SUS (II)			ATÉ O BIMESTRE (d)	% (d/c) x100
Provenientes da União	6.149.000,00	6.149.000,00	2.544.721,28	41,38
Provenientes do Estado	5.020.000,00	5.020.000,00	1.802.760,98	35,91
Desoneração ICMS (LC 87/96)	1.127.000,00	1.127.000,00	741.960,30	65,83
Outras receitas do SUS	0,00	0,00	0,00	0,00
TRANSFERRÊNCIAS VOLUNTARIAS	2.000,00	2.000,00	0,00	0,00
	961.000,00	961.000,00	0,00	0,00

*MA*

*[Assinatura]*

*[Assinatura]*

RECEITAS DE OPERAÇÕES DE CRÉDITO VINCULADAS À SAÚDE | 0,00 | 0,00 | 0,00 | 0,00  
 OUTRAS RECEITAS PARA FINANCIAMENTO DA SAÚDE | 4.000,00 | 4.000,00 | 27.716,25 | 692,91

TOTAL DE RECEITAS ADICIONAIS PARA FINANCIAMENTO DA SAÚDE | 7.114.000,00 | 7.114.000,00 | 2.572.437,53 | 36,16

DESPESAS COM SAÚDE (por grupo de natureza de despesa)	DOTAÇÃO INICIAL	DOTAÇÃO ATUALIZADA (e)	DESPESAS EMPENHADAS		DESPESAS LIQUIDADAS		INSCRITAS EM RESTOS A PAGAR NÃO PROCESSADOS
			ATÉ O BIMESTRE (f)	% (f/e) x 100	ATÉ O BIMESTRE (g)	% (g/e) x 100	
<b>DESPESAS CORRENTES</b>							
Pessoal e encargos sociais	8.964.256,00	10.076.256,00	8.970.706,00	89,03	6.169.098,39	61,22	2.801.607,61
Juros e encargos da dívida	4.031.062,00	4.292.062,00	3.812.659,58	88,83	2.972.975,13	69,27	839.684,45
Outras despesas correntes	0,00	0,00	0,00	0,00	0,00	0,00	0,00
<b>DESPESAS DE CAPITAL</b>							
Investimentos	4.931.194,00	5.784.194,00	5.158.046,42	89,17	3.196.123,26	55,26	1.961.923,16
Inversões financeiras	1.799.658,00	1.382.158,00	87.752,94	6,35	87.752,94	6,35	0,00
Amortização de dívidas	1.779.658,00	1.362.158,00	87.752,94	6,44	87.752,94	6,44	0,00
Outras despesas de capital	20.000,00	20.000,00	0,00	0,00	0,00	0,00	0,00
<b>TOTAL DAS DESPESAS COM SAÚDE (IV)</b>	<b>10.763.914,00</b>	<b>11.458.414,00</b>	<b>9.058.458,94</b>	<b>79,06</b>	<b>6.256.851,33</b>	<b>54,60</b>	<b>2.801.607,61</b>
<b>DESPESAS COM SAÚDE NÃO COMPUTADAS PARA FINS DE APLICAÇÃO DO PERCENTUAL MÍNIMO</b>							
<b>DESPESAS COM INATIVOS E PENSIONISTAS</b>							
DESPESAS COM ASSISTÊNCIA À SAÚDE QUE NÃO ATENDE AO PRINCÍPIO DE ACESSO UNIVERSAL	0,00	0,00	0,00	0,00	0,00	0,00	0,00
<b>DESPESAS CUSTEADAS COM OUTROS RECURSOS</b>							
Recursos de transferências do sistema único de saúde - SUS	2.544.721,28	2.544.721,28	2.544.721,28	28,09	2.544.721,28	40,67	0,00
Recursos de operações de crédito	0,00	0,00	0,00	0,00	0,00	0,00	0,00
Outros recursos	0,00	0,00	0,00	0,00	0,00	0,00	0,00
<b>OUTRAS AÇÕES E SERVIÇOS NÃO COMPUTADOS</b>							
<b>RESTOS A PAGAR NÃO PROCESSADOS INSCRITOS INDEVIDAMENTE NO EXERCÍCIO SEM DISPONIBILIDADE FINANCEIRA</b>			2.801.607,61		0,00		
<b>DESPESAS CUSTEADAS COM DISPONIBILIDADE DE CAIXA VINCULADA AOS RESTOS A PAGAR CANCELADOS</b>			0,00		0,00		



DESPESAS CUSTEADAS COM RECURSOS VINCULADOS A PARCELA DO PERCENTUAL MÍNIMO QUE NÃO FOI APLICADA EM AÇÕES E SERVIÇOS DE EM EXERCÍCIOS ANTERIORES	0,00	0,00	0,00	0,00	0,00	0,00	0,00	0,00
TOTAL DAS DESPESAS COM NÃO COMPUTADAS (V)	2.544.721,28	2.544.721,28	5.346.328,89	210,09	2.544.721,28	100,00	2.801.607,61	
TOTAL DAS DESPESAS COM AÇÕES E SERVIÇOS PÚBLICOS DE SAÚDE (VI)=(IV-V)	8.219.192,72	8.913.692,72	3.712.130,05	41,65	3.712.130,05	41,65	0,00	
PARTICIPAÇÃO DAS DESPESAS COM AÇÕES E SERVIÇOS PÚBLICOS DE SAÚDE NAS RECEITAS DE IMPOSTOS LIQ. E TRANSF. CONSTITUC. E LEGAIS - LIMITE CONSTITUCIONAL 15% - (VI/(II+III)*100 (VII%))								
VALOR REFERENTE A DIFERENÇA ENTRE O VALOR EXECUTADO E O LIMITE MÍNIMO CONSTITUCIONAL (VI - (15%*IIIB))								
							1.785.682,97	

EXECUÇÃO DE RESTOS A PAGAR NÃO PROCESSADOS COM DISPONIBILIDADE DE CAIXA	INSCRITOS	CANCELADOS/ PRESCRITOS	PAGOS	A PAGAR	PARCELA CONSIDERADA NO LIMITE
Inscritos em 2015	0,00	0,00	0,00	0,00	0,00
Inscritos em 2014	0,00	0,00	0,00	0,00	0,00
Inscritos em 2013	0,00	0,00	0,00	0,00	0,00
Inscritos em 2012	0,00	0,00	0,00	0,00	0,00
Inscritos em exercícios anteriores a 2012	0,00	0,00	0,00	0,00	0,00
TOTAL (VIII)	0,00	0,00	0,00	0,00	0,00

CONTROLE DE RESTOS A PAGAR CANCELADOS OU PRESCRITOS PARA FINS DE APLICAÇÃO DA DISPONIBILIDADE DE CAIXA CONFORME ART. 24, PAR 1º, 2º	RESTOS A PAGAR CANCELADOS OU PRESCRITOS			
	SALDO INICIAL	DESPESAS CUSTEADAS NO EXERC. DE REFERENCIA	SALDO FINAL (NÃO APLICADO)	
Restos a pagar cancelados ou prescritos em 2016	0,00	0,00	0,00	0,00
Restos a pagar cancelados ou prescritos em 2015	0,00	0,00	0,00	0,00
Restos a pagar cancelados ou prescritos em 2014	0,00	0,00	0,00	0,00
Restos a pagar cancelados ou prescritos em 2013	0,00	0,00	0,00	0,00
Restos a pagar cancelados ou prescritos em exercícios anteriores a 2012	0,00	0,00	0,00	0,00
Total	0,00	0,00	0,00	0,00

MA





CONTROLE DO VALOR REFERENTE AO PERCENTUAL MÍNIMO NÃO CUMPRIDO EM EXERCÍCIOS ANTERIORES PARA FINS DE APLICAÇÃO DOS RECURSOS VINCULADOS CONFORME ARTS 25 E 26	LIMITE NÃO CUMPRIDO		
	SALDO INICIAL	DESPESAS CUSTEADAS NO EXERC. DE REFERÊNCIA	SALDO FINAL (NÃO APLICADO)
Restos a pagar cancelados ou prescritos em 2016	0,00	0,00	0,00
Restos a pagar cancelados ou prescritos em 2015	0,00	0,00	0,00
Restos a pagar cancelados ou prescritos em 2014	0,00	0,00	0,00
Restos a pagar cancelados ou prescritos em 2013	0,00	0,00	0,00
Restos a pagar cancelados ou prescritos em exercícios anteriores a 2012	0,00	0,00	0,00
Total	0,00	0,00	0,00


DESPESAS COM SAÚDE (por subfunção)	DOTAÇÃO INICIAL	DOTAÇÃO ATUALIZADA	DESPESAS EMPENHADAS		DESPESAS LIQUIDADAS		INSCRITAS EM RESTOS A PAGAR PROCESSADOS
			ATÉ O BIMESTRE (1)	% (1/total) x100	ATÉ O BIMESTRE (m)	% (m/total m) x100	
Atenção básica	3.048.109,00	3.072.109,00	1.693.466,24	18,69	1.283.087,52	20,51	410.383,72
Assistência hospitalar e ambulatorial	4.782.147,00	4.975.642,00	4.542.730,86	50,15	2.992.737,59	47,83	1.549.993,27
Suporte profilático e terapêutico	107.992,00	161.992,00	123.100,00	1,36	86.493,92	1,38	36.604,08
Vigilância sanitária	0,00	0,00	0,00	0,00	0,00	0,00	0,00
Vigilância epidemiológica	408.151,00	464.151,00	360.272,64	3,98	234.818,51	3,75	125.454,13
Alimentação e nutrição	0,00	0,00	0,00	0,00	0,00	0,00	0,00
Outras subfunções	2.417.520,00	2.784.520,00	2.338.889,20	25,82	1.659.716,79	26,53	679.172,41
TOTAL DE DESPESAS	10.763.914,00	11.458.414,00	9.058.458,94	100,00	6.256.851,33	100,00	2.801.607,61

FONTE: SISTEMA: Aspec Informática - UNIDADE RESPONSÁVEL: Prefeitura Municipal de Mucambo - DATA DA EMISSÃO: 27/09/2016 - HORA DA EMISSÃO: 14:25:31



RELATÓRIO RESUMIDO DA EXECUÇÃO ORÇAMENTÁRIA  
DEMONSTRATIVO DAS RECEITAS DE IMPOSTOS E  
DAS DESPESAS PRÓPRIAS COM SAÚDE  
ORÇAMENTOS FISCAL E DA SEGURIDADE SOCIAL  
4º bimestre de 2016 (Julho a Agosto)

  
WILEBALDO MELO AGUIAR  
Prefeito Municipal

  
SERV. CONTROL. CONT. INTERNOS E  
EMPRESA CONTABIL

  
THAIS AGUIAR PARENTE GOMES  
Secretaria de Finanças

  
NAYARA LIMA ALCÂNTARA  
CONTROLADORA

RREO - ANEXO 13 (Lei no. 11.079 de 30.12.2004, arts 22,25 e 28 )

R\$ 1,00

ESPECIFICAÇÃO	SALDO TOTAL EM 31 DE DEZEMBRO DO EXERCÍCIO ANTERIOR (a)	REGISTROS EFETUADOS EM EXERCÍCIO ATUAL		SALDO TOTAL (C)=(a+b)
		No bimestre	Até o bimestre (b)	
<b>TOTAL DE ATIVOS</b>				
Direitos futuros				
Ativos contabilizados na SPE				
Contrapartida para provisões de PPP				
<b>TOTAL DE PASSIVOS(I)</b>				
Obrigações não relacionadas a serviços				
Contrapartida para ativos da SPE				
Provisões de PPP				
<b>GARANTIAS DE PPP (II)</b>				
<b>SALDO LÍQUIDO DE PASSIVOS DE PPP (III) = ( I-II )</b>				
<b>PASSIVOS CONTINGENTES</b>				
Contraprestações futuras				
Riscos não provisionados				
Outros passivos contingentes				
<b>ATIVOS CONTINGENTES</b>				
Serviços futuros				
Outros ativos contingentes				



NA




any


RELATÓRIO RESUMIDO DA EXECUÇÃO ORÇAMENTÁRIA  
 DEMONSTRATIVO DAS PARCERIAS PÚBLICO-PRIVADAS  
 ORÇAMENTOS FISCAL E DA SEGURIDADE SOCIAL  
 4º trimestre de 2016 (junho a agosto)

DESPESAS DE PPP	EXERCÍCIO ANTERIOR	EXERCÍCIO CORRENTE (EC)	<EC + 1>	<EC + 2>	<EC + 3>	<EC + 4>	<EC + 5>	<EC + 6>	<EC + 7>	<EC + 8>	<EC + 9>
Do ente federado											
Das estatais não-dependentes											
TOTAL DAS DESPESAS											
RECEITA CORRENTE LÍQUIDA(RCL)	31.171.553,561	21.204.718,781									
TOTAL DAS DESPESAS / RCL (%)											

Nota:

FONTE: SISTEMA: Aspect Informática - UNIDADE RESPONSÁVEL: Prefeitura Municipal de Mucambo - DATA DA EMISSÃO: 27/09/2016 - HORA DA EMISSÃO: 14:25:52

  
 WILBERALDO MELO AGUIAR  
 Prefeito Municipal

  
 SERV CONTROL CONTAB. INT. E  
 EMPRESA CONTABIL

  
 THAIS AGUIAR PARENTE GOMES  
 Secretária de Finanças

  
 NAYARA LIMA ALCANTARA  
 CONTROLADORA

LR.F, Art. 48, Anexo XIV

R\$ 1,00

BALANÇO ORÇAMENTÁRIO		Até o bimestre
<b>RECEITAS</b>		
Previsão Inicial da Receita		51.165.769,00
Previsão Atualizada da Receita		51.165.769,00
Receitas Realizadas		22.443.638,24
Deficit Orçamentário		0,00
Saldos de Exercícios Anteriores (utilizados para créditos adicionais)		0,00
<b>DESPESAS</b>		
Despesa inicial		51.165.769,00
Créditos Adicionais		0,00
Dotação Atualizada		51.165.769,00
Despesas Empenhadas		30.013.006,64
Despesas Liquidadas		21.082.097,28
Despesas pagas		19.001.843,12
Superávit Orçamentário		1.361.540,96
<b>DESPESAS POR FUNÇÃO/SUBFUNÇÃO</b>		
		Até o bimestre
Despesas Empenhadas		30.013.006,64
Despesas Liquidadas		21.082.097,28
<b>RECEITA CORRENTE LÍQUIDA - RCL</b>		
		Até o bimestre
Receta Corrente Líquida		31.353.709,32
<b>RECEITAS E DESPESAS DOS REGIMES DE PREVIDÊNCIA</b>		
		Até o bimestre
<b>Regime Geral de Previdência Social</b>		
Receitas Previdenciárias Realizadas (I)		
Despesas Previdenciárias Liquidadas (II)		
Resultado Previdenciárias Liquidadas (III) = (I - II)		0,00
<b>Regime Próprio de Previdência Social dos Servidores Públicos</b>		
Receitas Previdenciárias Realizadas (IV)		0,00
Despesas Previdenciárias Liquidadas (V)		0,00
Resultado Previdenciário (VI) = (IV - V)		0,00

RELATÓRIO RESUMIDO DA EXECUÇÃO ORÇAMENTÁRIA  
 DEMONSTRATIVO SIMPLIFICADO DO REL. RESUMIDO DA EXECUÇÃO ORÇAMENTÁRIA  
 ORÇAMENTOS FISCAL E DA SEGURIDADE SOCIAL  
 4º bimestre de 2016 (Julho a Agosto)

RESULTADOS NOMINAL E PRIMÁRIO	Meta fixada no AMF da LDO (a)	Resultado apurado até o bimestre (b)	% em relação a meta (b/a)
Resultado Nominal	42.471.685,88	-2.084.163,57	-4,91%
Resultado Primário	42.471.685,88	1.209.686,00	2,85%

RESTOS A PAGAR POR PODER E MINISTÉRIO PÚBLICO	Inscrição	Cancelamento Até o Bimestre	Pagamento Até o Bimestre	Saldo a Pagar
<b>RESTOS A PAGAR PROCESSADOS</b>				
Poder Executivo	2.178.053,33	654,00	747.787,59	1.436.078,12
Poder Legislativo	2.600,00	0,00	0,00	2.600,00
Poder Judiciário	0,00	0,00	0,00	0,00
Ministério Público	0,00	0,00	0,00	0,00
<b>RESTOS A PAGAR NÃO PROCESSADOS</b>				
Poder Executivo	1.638.082,75	12.654,00	307.312,59	1.311.649,78
Poder Legislativo	382,84	0,00	0,00	382,84
Poder Judiciário	0,00	0,00	0,00	0,00
Ministério Público	0,00	0,00	0,00	0,00
<b>TOTAL</b>	<b>3.819.118,92</b>	<b>13.308,00</b>	<b>1.055.100,18</b>	<b>2.750.710,74</b>

DESPESAS COM AÇÕES TÍPICAS DE MANUTENÇÃO E DESENVOLVIMENTO DO ENSINO

	Valor Apurado Até o Bimestre	Limites Constitucionais Anuais	
		% Mínimo a Aplicar no Exercício	% Aplicado Até o Bimestre
Mínimo Anual de <18%/25%> das receitas de impostos na manutenção e Desenvolvimento do Ensino	4.180.826,37	25%	32,55
Mínimo Anual de 60% do FUNDEB na Remuneração do Magistério com Ensino Fundamental e Médio	3.125.433,94	60%	44,19
Mínimo Anual de 60% do FUNDEB na Remuneração do Magistério com Educ. Infantil e Ensino Fundamental	528.588,03	60%	4,11
Complementação da União ao FUNDEB	1.645.425,66	R\$4.500.000,00	36,57

*[Handwritten signature]*

*[Handwritten signature]*

*[Handwritten signature]*

*[Handwritten signature]*

RELATÓRIO RESUMIDO DA EXECUÇÃO ORÇAMENTÁRIA  
 DEMONSTRATIVO SIMPLIFICADO DO REL. RESUMIDO DA EXECUÇÃO ORÇAMENTÁRIA  
 ORÇAMENTOS FISCAL E DA SEGURIDADE SOCIAL  
 4º bimestre de 2016 (Julho a Agosto)

RECEITAS DE OPERAÇÕES DE CRÉDITO E DESPESAS DE CAPITAL	Valor Apurado Até o Bimestre	Saldo a Realizar
Receitas de operações de Crédito	0,00	0,00
Despesa de Capital Líquida	3.247.250,33	12.354.539,28

PROJEÇÃO ATUARIAL DOS REGIMES DE PREVIDÊNCIA	EXERCÍCIO	100% EXERCÍCIO	200% EXERCÍCIO	350% EXERCÍCIO
Regime Geral de Previdência Social				
Recetas Previdenciárias (I)				
Despesas Previdenciárias (II)				
Resultado Previdenciário (I - II)				
Regime Próprio de Previdência Social dos Servidores Públicos				
Recetas Previdenciárias (IV)				
Despesas Previdenciárias (V)				
Resultado Previdenciário (IV - V)				

RECEITAS DA ALIENAÇÃO DE ATIVOS E APLICAÇÃO DOS RECURSOS	Valor Apurado Até o Bimestre	Saldo a Realizar
Receita de Capital Resultante da Alienação de Ativos	42.712,35	-25.112,35
Aplicação dos Recursos da Alienação de Ativos		

DESPESAS COM AÇÕES E SERVIÇOS PÚBLICOS DE SAÚDE	Valor Apurado Até o Bimestre	Saldo a Realizar	Limites Constitucionais Anuais	
			% Mínimo a Aplicar no Exercício	% Aplicado Até o Bimestre
Despesas Próprias com Ações e Serviços Públicos de Saúde	3.712.130,05		15,00 %	28,90 %

NA





DESPESAS DE CARÁTER CONTINUADO DERIVADAS DE PPP	Valor Apurado no Exercício Corrente
Despesas de Caráter Continuada Derivadas de PPP	
Total das Despesas / RCL (%)	%

FONTE: SISTEMA: ASPEC Informática - UNIDADE RESPONSÁVEL: Prefeitura Municipal de Mucambo - DATA DA EMISSÃO: 27/09/2016 - HORA DA EMISSÃO: 14:28:00

  
WILIBALDO MELO AGUIAR  
Prefeito Municipal

  
SERV. CONTROL. CONT. INTERNOS E  
EMPRESA CONTABIL

  
THAÍS AGUIAR PARENTE GOMES  
Secretaria de Finanças

  
NAYARA LIMA ALCÂNTARA  
CONTROLADORA