



RREO - ANEXO 1 (LRF, Art 52, inciso I, alínea 'a' e 'b' do inciso II e § 1o.)

R\$ 1,00

RECEITAS ORÇAMENTÁRIAS	PREVISÃO INICIAL	PREVISÃO ATUALIZADA (a)	RECEITAS REALIZADAS				SALDO A REALIZAR (a-c)
			NO BIMESTRE (b)	% b/a	ATÉ O BIMESTRE (c)	% c/a	
RECEITAS (exceto intra-orçamentárias) (I)	51.165.769,00	51.165.769,00	9.120.680,82	17,83	36.421.497,86	71,18	14.744.271,14
RECEITAS CORRENTES	46.382.169,00	46.382.169,00	8.151.469,13	17,57	34.067.195,10	73,45	12.314.973,90
RECEITA TRIBUTÁRIA	816.000,00	816.000,00	245.713,51	30,11	828.447,06	101,53	-12.447,06
Impostos	776.000,00	776.000,00	243.270,25	31,35	814.822,70	105,00	-38.822,70
Taxas	40.000,00	40.000,00	2.443,26	6,11	13.624,36	34,06	26.375,64
RECEITA DE CONTRIBUIÇÕES	0,00	0,00	62.089,98	0,00	417.725,34	0,00	-417.725,34
Contribuições de inuiçãoção pública	0,00	0,00	62.089,98	0,00	417.725,34	0,00	-417.725,34
RECEITA PATRIMONIAL	275.300,00	275.300,00	52.721,31	19,15	320.768,33	116,52	-45.468,33
Receitas imobiliárias	4.000,00	4.000,00	0,00	0,00	0,00	0,00	4.000,00
Receitas de valores mobiliários	269.500,00	269.500,00	52.721,31	19,56	320.768,33	119,02	-51.268,33
Outras receitas patrimoniais	1.800,00	1.800,00	0,00	0,00	0,00	0,00	1.800,00
RECEITA DE SERVIÇOS	6.000,00	6.000,00	26,20	0,44	84,25	1,40	5.915,75
TRANSFERÊNCIAS CORRENTES	45.034.569,00	45.034.569,00	7.750.606,08	17,21	32.300.631,01	71,72	12.733.937,99
Transferências intergovernamentais	35.323.495,39	35.323.495,39	7.750.606,08	21,94	32.203.991,99	91,17	3.119.503,40
Transferências de convênios	9.711.073,61	9.711.073,61	0,00	0,00	96.639,02	1,00	9.614.434,59
OUTRAS RECEITAS CORRENTES	250.300,00	250.300,00	40.312,05	16,11	199.539,11	79,72	50.760,89
Multa e juros de mora	46.200,00	46.200,00	0,00	0,00	0,00	0,00	46.200,00
Indenizações e restituições	144.500,00	144.500,00	38.065,09	26,34	177.579,88	122,89	-33.079,88
Receita da dívida ativa	59.600,00	59.600,00	2.246,96	3,77	21.959,23	36,84	37.640,77
RECEITAS DE CAPITAL	4.783.600,00	4.783.600,00	969.211,69	20,26	2.354.302,76	49,22	2.429.297,24
ALIENAÇÃO DE BENS	17.600,00	17.600,00	0,00	0,00	42.712,35	242,68	-25.112,35
Alienação de bens móveis	12.000,00	12.000,00	0,00	0,00	42.712,35	355,94	-30.712,35
Alienação de bens imóveis	5.600,00	5.600,00	0,00	0,00	0,00	0,00	5.600,00
TRANSFERÊNCIAS DE CAPITAL	4.766.000,00	4.766.000,00	969.211,69	20,34	2.311.590,41	48,50	2.454.409,59
Transferências intergovernamentais	3.563.000,00	3.563.000,00	925.940,00	25,99	1.888.556,66	53,00	1.674.443,34
Transferências de convênios	1.203.000,00	1.203.000,00	43.271,69	3,60	423.033,75	35,16	779.966,25
RECEITAS (intra-orçamentárias) (II)	0,00	0,00	0,00	0,00	0,00	0,00	0,00
SUBTOTAL DAS RECEITAS (III) = (I + II)	51.165.769,00	51.165.769,00	9.120.680,82	17,83	36.421.497,86	71,18	14.744.271,14
OPERAÇÕES DE CRÉDITO / REFINANCIAMENTO (IV)							
OPERAÇÕES DE CRÉDITO INTERNAS							
Para refinanciamento da dívida mobiliária							

sh  

RELATÓRIO RESUMIDO DA EXECUÇÃO ORÇAMENTÁRIA
 BALANÇO ORÇAMENTÁRIO
 ORÇAMENTOS FISCAL E DA SEGURIDADE SOCIAL
 6º bimestre de 2016 (novembro a dezembro)

Para refinanciamento da dívida contratual OPERAÇÕES DE CRÉDITO EXTERNAS Para refinanciamento da dívida mobiliária Para refinanciamento da dívida contratual								
SUBTOTAL COM REFINANCIAMENTO (V) = (III + IV)	51.165.769,00	51.165.769,00	9.120.680,82	17,83	36.421.497,86	71,18	14.744.271,14	
DÉFICIT (VI)	-	-	-	-	1.448.915,42	-	-	
TOTAL (VII) = (V+VI)	51.165.769,00	51.165.769,00	9.120.680,82	17,83	37.870.413,28	71,18	13.295.355,72	
SALDOS DE EXERCÍCIOS ANTERIORES (utilizados para créditos adicio Superávit financeiro Reabertura de créditos adicionais	0,00 - -	0,00 0,00 0,00	- - -	- - -	0,00 0,00 0,00	- - -	- - -	

DESPESAS ORÇAMENTÁRIAS	DOTAÇÃO INICIAL (d)	DOTAÇÃO ATUALIZADA (e)	DESPESAS EMPENHADAS		SALDO (g)=(e-f)	DESPESAS LIQUIDADAS		SALDO (i)=(e-h)	DESPESAS PAGAS ATÉ O BIMESTRE (j)	INSCRITAS EM RESTOS A PAGAR NÃO PROCESSADOS (k)
			NO BIMESTRE	ATÉ O BIMESTRE (f)		NO BIMESTRE	ATÉ O BIMESTRE (h)			
DESPESAS (exceto intr orçamentárias)(VIII)	51.165.769,00	51.165.769,00	3.754.074,74	37.870.413,28	13.295.355,72	8.032.026,64	34.142.275,36	17.023.493,64	33.675.630,43	3.728.137,92
DESPESAS CORRENTES	32.308.479,39	38.323.756,20	553.366,80	31.272.937,27	7.050.818,93	7.232.046,03	31.244.813,76	7.078.942,44	31.068.688,12	28.123,51
Pessoal e encargos so	18.436.942,39	20.793.439,60	714.611,03	18.342.652,04	2.450.787,56	4.235.889,63	18.342.652,04	2.450.787,56	18.339.132,04	0,00
Juros e encargos da d	26.083,00	26.083,00	376,90	4.376,90	21.706,10	793,17	4.376,90	21.706,10	4.376,90	0,00
Outras despesas corre	13.845.454,00	17.504.233,60	-161.621,13	12.925.908,33	4.578.325,27	2.995.363,23	12.897.784,82	4.606.448,78	12.725.179,18	28.123,51
DESPESAS DE CAPITAL	18.700.789,61	12.685.512,80	3.200.707,94	6.597.476,01	6.088.036,79	799.980,61	2.897.461,60	9.788.051,20	2.606.942,31	3.700.014,41
Investimentos	18.327.090,61	12.328.813,80	3.210.339,32	6.436.107,39	5.892.706,41	773.171,89	2.736.092,98	9.592.720,82	2.445.573,69	3.700.014,41
Inversões financeiras	90.000,00	75.000,00	0,00	0,00	75.000,00	0,00	0,00	75.000,00	0,00	0,00
Amortização de dívida	283.699,00	281.699,00	-9.631,38	161.368,62	120.330,38	26.808,72	161.368,62	161.368,62	161.368,62	0,00
Reserva de contingênci	156.500,00	156.500,00	0,00	0,00	156.500,00	0,00	0,00	156.500,00	0,00	0,00
DESPESAS (intra-orçamentárias)(IX)	0,00	0,00	0,00	0,00	0,00	0,00	0,00	0,00	0,00	0,00
SUBTOTAL DAS DESPESAS(X)=(VIII+IX)	51.165.769,00	51.165.769,00	3.754.074,74	37.870.413,28	13.295.355,72	8.032.026,64	34.142.275,36	17.023.493,64	33.675.630,43	3.728.137,92

SR

AMORTIZAÇÃO DA DÍVIDA REFINANCIAMENTO (XI)											
AMORT. DA DÍVIDA INT Dívida mobiliária Outras dívidas											
AMORT. DA DÍVIDA EXT Dívida mobiliária Outras dívidas											
SUBTOTAL COM REFINANCIAMENTO (XII)=(X+XI)	51.165.769,00	51.165.769,00	3.754.074,74	37.870.413,28	13.295.355,72	8.032.026,64	34.142.275,36	17.023.493,64	33.675.630,43	3.728.137,92	
SUPERAVIT (XIII)	-	-	-	0,00	-	-	-	-	-	-	
TOTAL (XIV)=(XII+XIII)	51.165.769,00	51.165.769,00	3.754.074,74	37.870.413,28	13.295.355,72	8.032.026,64	34.142.275,36	17.023.493,64	33.675.630,43	3.728.137,92	

RECEITAS ORÇAMENTÁRIAS	PREVISÃO INICIAL	PREVISÃO ATUALIZADA (a)	RECEITAS REALIZADAS				SALDO A REALIZAR (a-c)
			NO BIMESTRE (b)	% b/a	ATÉ O BIMESTRE (c)	% c/a	
RECEITAS (intra-orçamentárias) (II)	0,00	0,00	0,00	0,00	0,00	0,00	0,00
RECEITAS CORRENTES	0,00	0,00	0,00	0,00	0,00	0,00	0,00
RECEITAS DE CAPITAL	0,00	0,00	0,00	0,00	0,00	0,00	0,00

DESPESAS INTRA-ORÇAMENTÁRIAS	DOTAÇÃO INICIAL (d)	DOTAÇÃO ATUALIZADA (e)	DESPESAS EMPENHADAS		SALDO (g)=(e-f)	DESPESAS LIQUIDADAS		SALDO (i)=(e-h)	DESPESAS PAGAS ATÉ O BIMESTRE (j)	INSCRITAS EM RESTOS A PAGAR NÃO PROCESSADOS (k)
			NO BIMESTRE	ATÉ O BIMESTRE (f)		NO BIMESTRE	ATÉ O BIMESTRE (h)			
DESPESAS (intra-orçamentárias) (IX)	0,00	0,00	0,00	0,00	0,00	0,00	0,00	0,00	0,00	0,00
DESPESAS CORRENTES	0,00	0,00	0,00	0,00	0,00	0,00	0,00	0,00	0,00	0,00
DESPESAS DE CAPITAL	0,00	0,00	0,00	0,00	0,00	0,00	0,00	0,00	0,00	0,00

FONTE: SISTEMA: Aspec Informática - UNIDADE RESPONSÁVEL: Prefeitura Municipal de Mucambo - DATA DA EMISSÃO: 29/01/2017 - HORA DA EMISSÃO: 17:12:46

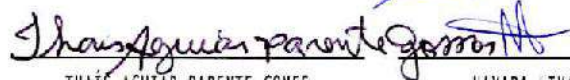
Notas: (*) - No modelo da STN inexistente coluna para reduções de dotação. Por este motivo, as reduções foram deduzidas na própria coluna de 'Créditos adicionais', motivo pelo qual esta coluna poderá conter valores negativos, não sendo portanto nenhum erro ser exibido valores negativos na coluna 'Créditos adicionais'.



WILFRIDO MELO AGUIAR
Prefeito Municipal



SERV. CONTROL. CONTAB. CONT. INTERNOS E
EMPRESA CONTÁBIL



THAIS AGUIAR PARENTE GOMES
Secretária de Finanças



NAYARA LIMA ALCÂNTARA
CONTROLADORA

FUNÇÃO / SUBFUNÇÃO	DOTAÇÃO INICIAL	DOTAÇÃO ATUALIZADA (a)	DESPESAS EMPENHADAS			SALDO (c) = (a-b)	DESPESAS LIQUIDADAS			SALDO (e) = (a-d)	INSCRITAS EM RESTOS A PAGAR NÃO PROCESSADOS (f)
			NO BIMESTRE	ATÉ O BIMESTRE (b)	% (b/total b)		NO BIMESTRE	ATÉ O BIMESTRE (c)	% (d/total d)		
DESPESAS (EXCETO INTRA-ORÇAMENTARIAS) (z)	51.165.769,00	51.165.769,00	3.754.074,74	37.870.413,28	100,00	13.295.355,72	8.032.026,64	34.142.275,36	100,00	17.023.493,64	3.728.137,92
LEGISLATIVA	1.401.595,39	1.391.832,20	1.391.793,48	1.391.793,48	3,66	38,72	1.391.793,48	1.391.793,48	4,08	38,72	0,00
Ação Legislativa	1.401.595,39	1.391.832,20	1.391.793,48	1.391.793,48	3,66	38,72	1.391.793,48	1.391.793,48	4,08	38,72	0,00
ADMINISTRAÇÃO	4.917.205,00	5.866.205,00	12.227,79	4.015.148,76	10,60	1.851.056,24	781.202,27	4.015.148,76	11,76	1.851.056,24	0,00
Planejamento e Orçamento	272.932,00	328.932,00	68.349,24	190.259,02	0,50	138.672,98	84.039,96	190.259,02	0,56	138.672,98	0,00
Administração Geral	4.497.383,00	5.390.383,00	-52.487,81	3.737.523,38	9,87	1.652.859,62	682.860,27	3.737.523,38	10,95	1.652.859,62	0,00
Controle Interno	132.285,00	132.285,00	-3.633,64	87.366,36	0,23	44.918,64	14.302,04	87.366,36	0,26	44.918,64	0,00
Policimento	14.605,00	14.605,00	0,00	0,00	0,00	14.605,00	0,00	0,00	0,00	14.605,00	0,00
SEGURANÇA PÚBLICA	175.805,00	185.305,00	5.572,70	124.508,33	0,33	60.796,67	25.546,28	124.508,33	0,36	60.796,67	0,00
Policimento	175.805,00	185.305,00	5.572,70	124.508,33	0,33	60.796,67	25.546,28	124.508,33	0,36	60.796,67	0,00
ASSISTÊNCIA SOCIAL	1.626.949,00	2.042.749,00	55.702,25	1.150.856,16	3,04	691.882,84	287.933,28	1.150.856,16	3,37	891.882,84	0,00
Administração Geral	719.561,00	825.861,00	-16.891,36	623.395,13	1,65	202.465,87	119.215,76	623.395,13	1,83	202.465,87	0,00
Assistência ao Idoso	247.000,00	410.500,00	14.736,15	313.147,10	0,83	97.352,90	58.929,23	313.147,10	0,92	97.352,90	0,00
Assistência à Criança e ao A	159.830,00	177.830,00	-14.976,75	71.433,25	0,19	106.396,75	12.693,89	71.433,25	0,21	106.396,75	0,00
Assistência Comunitária	480.558,00	608.558,00	72.834,21	142.890,68	0,38	465.667,32	97.094,40	142.890,68	0,42	465.667,32	0,00
Fomento ao Trabalho	20.000,00	20.000,00	0,00	0,00	0,00	20.000,00	0,00	0,00	0,00	20.000,00	0,00
SAÚDE	10.763.914,00	12.652.714,00	-744.660,04	9.342.983,91	24,67	3.309.730,09	1.532.352,78	9.342.983,91	27,36	3.309.730,09	0,00
Administração Geral	2.417.520,00	2.976.420,00	-220.140,08	2.489.756,43	6,57	486.663,57	386.574,01	2.489.756,43	7,29	486.663,57	0,00
Aterção básica	3.048.109,00	3.216.109,00	112.753,89	1.861.264,59	4,91	1.354.844,41	300.709,78	1.861.264,59	5,45	1.354.844,41	0,00
Assistência Hospitalar e Amb	4.782.142,00	5.789.142,00	-594.891,30	4.525.041,32	11,95	1.264.100,68	778.201,96	4.525.041,32	13,25	1.264.100,68	0,00
Suporte Profilático e Terapê	107.992,00	182.392,00	-1.365,61	125.774,88	0,33	56.617,12	19.129,98	125.774,88	0,37	56.617,12	0,00
Vigilância Epidemiológica	408.151,00	458.651,00	-40.816,94	341.146,69	0,90	147.504,31	47.737,05	341.146,69	1,00	147.504,31	0,00
EDUCAÇÃO	17.736.478,61	17.420.141,80	179.518,17	14.648.340,65	38,68	2.771.801,17	3.234.399,85	14.648.340,65	42,90	2.771.801,17	0,00
Administração Geral	35.000,00	35.000,00	0,00	0,00	0,00	35.000,00	0,00	0,00	0,00	35.000,00	0,00
Alimentação e Nutrição	453.132,00	535.132,00	28.788,00	445.695,00	1,18	89.437,00	28.788,00	445.695,00	1,31	89.437,00	0,00
Ensino Fundamental	15.623.078,61	14.999.341,80	-105.316,56	12.539.833,96	33,11	2.459.507,84	2.698.948,56	12.539.833,96	36,73	2.459.507,84	0,00
Ensino Médio	104.333,00	111.333,00	-1.994,88	108.108,00	0,29	3.225,00	35.395,36	108.108,00	0,32	3.225,00	0,00
Ensino Superior	365.166,00	368.566,00	21.997,44	316.330,56	0,84	52.235,44	67.989,60	316.330,56	0,93	52.235,44	0,00

SR

FUNÇÃO / SUBFUNÇÃO	DOTAÇÃO INICIAL	DOTAÇÃO ATUALIZADA (a)	DESPESAS EMPENHADAS			SALDO (c) = (a-b)	DESPESAS LIQUIDADAS			SALDO (e) = (a-d)	INSCRITAS EM RESTOS A PAGAR NÃO PROCESSADOS (f)
			NO BIMESTRE	ATÉ O BIMESTRE (b)	% (b/total b)		NO BIMESTRE	ATÉ O BIMESTRE (d)	% (d/total d)		
Educação Infantil	1.024.921,00	1.229.921,00	245.992,04	1.118.320,98	2,95	111.600,02	371.905,87	1.118.320,98	3,28	111.600,02	0,00
Educação de Jovens e Adultos	140.848,00	140.848,00	-9.947,87	120.052,13	0,32	20.795,87	31.372,47	120.052,13	0,35	20.795,87	0,00
CULTURA	274.000,00	311.500,00	-3.393,59	258.526,69	0,68	52.973,31	35.142,11	258.526,69	0,76	52.973,31	0,00
Difusão Cultural	274.000,00	311.500,00	-3.393,59	258.526,69	0,68	52.973,31	35.142,11	258.526,69	0,76	52.973,31	0,00
URBANISMO	10.317.517,00	7.127.017,00	2.867.003,29	5.233.189,68	13,82	1.893.827,32	386.883,91	1.535.175,27	4,49	5.593.841,73	3.700.014,41
Infra Estrutura Urbana	5.529.665,00	2.092.665,00	79.530,31	1.127.705,39	2,98	964.959,61	79.530,31	303.231,29	0,89	1.789.433,71	324.474,10
Serviços Urbanos	4.704.386,00	4.780.886,00	2.787.472,98	3.852.362,98	10,17	928.523,02	254.636,66	1.143.778,08	3,35	3.637.107,92	2.708.584,90
Lazer	83.466,00	253.466,00	0,00	253.121,31	0,67	344,69	52.716,94	86.165,90	0,25	167.300,10	166.955,41
SANEAMENTO	813.798,00	675.798,00	31.646,88	390.566,20	1,03	285.231,80	119.865,48	390.566,20	1,14	285.231,80	0,00
Saneamento Básico Urbano	271.266,00	271.266,00	31.646,88	262.684,98	0,69	8.581,02	119.865,48	262.684,98	0,77	8.581,02	0,00
Preservação e Conservação An	313.000,00	175.000,00	0,00	127.881,22	0,34	47.118,78	0,00	127.881,22	0,37	47.118,78	0,00
Recursos Hídricos	229.532,00	229.532,00	0,00	0,00	0,00	229.532,00	0,00	0,00	0,00	229.532,00	0,00
AGRICULTURA	1.528.447,00	1.879.447,00	-16.611,47	932.674,96	2,46	946.772,04	174.670,83	932.674,96	2,73	946.772,04	0,00
Administração Geral	447.557,00	761.557,00	-60.453,63	650.175,09	1,72	111.381,91	107.626,32	550.175,09	1,90	111.381,91	0,00
Abastecimento	999.510,00	1.036.510,00	43.842,16	244.912,87	0,55	791.597,13	67.044,51	244.912,87	0,72	791.597,13	0,00
Extensão Rural	81.380,00	81.380,00	0,00	37.587,00	0,10	43.793,00	0,00	37.587,00	0,11	43.793,00	0,00
COMÉRCIO E SERVIÇOS	144.290,00	144.290,00	-12.445,57	72.694,43	0,19	71.595,57	11.523,84	72.694,43	0,21	71.595,57	0,00
Administração Geral	144.290,00	144.290,00	-12.445,57	72.694,43	0,19	71.595,57	11.523,84	72.694,43	0,21	71.595,57	0,00
ENERGIA	104.333,00	104.333,00	0,00	0,00	0,00	104.333,00	0,00	0,00	0,00	104.333,00	0,00
Energia Elétrica	104.333,00	104.333,00	0,00	0,00	0,00	104.333,00	0,00	0,00	0,00	104.333,00	0,00
TRANSPORTE	686.510,00	686.510,00	0,00	39.863,20	0,11	646.646,80	11.739,69	11.739,69	0,03	674.770,31	28.123,51
Transporte Rodoviário	686.510,00	686.510,00	0,00	39.863,20	0,11	646.646,80	11.739,69	11.739,69	0,03	674.770,31	28.123,51
DESPORTO E LAZER	221.078,00	224.078,00	-3.024,67	103.511,33	0,27	120.566,67	11.380,94	103.511,33	0,30	120.566,67	0,00
Administração Geral	191.866,00	194.866,00	-3.024,67	103.511,33	0,27	91.354,67	11.380,94	103.511,33	0,30	91.354,67	0,00
Desporto Comunitário	29.212,00	29.212,00	0,00	0,00	0,00	29.212,00	0,00	0,00	0,00	29.212,00	0,00
ENCARGOS ESPECIAIS	297.349,00	297.349,00	-9.254,48	165.745,52	0,44	131.603,48	27.601,89	165.745,52	0,49	131.603,48	0,00
Refinanciamento da Dívida In	297.349,00	297.349,00	-9.254,48	165.745,52	0,44	131.603,48	27.601,89	165.745,52	0,49	131.603,48	0,00
RESERVA DE CONTINGÊNCIA	156.500,00	156.500,00	0,00	0,00	0,00	156.500,00	0,00	0,00	0,00	156.500,00	0,00
Reserva de Contingência	156.500,00	156.500,00	0,00	0,00	0,00	156.500,00	0,00	0,00	0,00	156.500,00	0,00

DESPESAS (INTRA-

SH

TA

FUNÇÃO / SUBFUNÇÃO	DOTAÇÃO INICIAL	DOTAÇÃO ATUALIZADA (a)	DESPESAS EMPENHADAS			SALDO (c) = (a-b)	DESPESAS LIQUIDADAS			SALDO (e) = (a-d)	INSCRITAS EM RESTOS A PAGAR NÃO PROCESSADOS (f)
			NO BIMESTRE	ATÉ O BIMESTRE (b)	% (b/total b)		NO BIMESTRE	ATÉ O BIMESTRE (d)	% (d/total d)		
ORÇAMENTARIAS) (II)	0,00	0,00	0,00	0,00	0,00	0,00	0,00	0,00	0,00	0,00	0,00
TOTAL (III) = (I + II)	51.165.769,00	51.165.769,00	3.754.074,74	37.870.413,28	100,00	13.295.355,72	8.032.026,64	34.142.275,36	100,00	17.023.493,64	3.728.137,92

FONTE: SISTEMA: Aspec Informática - UNIDADE RESPONSÁVEL: Prefeitura Municipal de Mucambo - DATA DA EMISSÃO: 29/01/2017 - HORA DA EMISSÃO: 17:13:55



 WIVEBALDO MELO AGUIAR
 Prefeito Municipal



 SERV CONTROL CONTAB, CONT. INTERNOS E
 EMPRESA CONTÁBIL



 THAIS AGUIAR PARENTE GOMES
 Secretária de Finanças





 NAYARA LIMA ALCÂNTARA
 CONTROLADORA

ESPECIFICAÇÃO	EVOLUÇÃO DA RECEITA REALIZADA NOS ÚLTIMOS 12 MESES						
	Jan/2016	Fev/2016	Mar/2016	Abr/2016	Mai/2016	Jun/2016	Jul/2016
RECEITAS CORRENTES (I)	3.191.459,90	3.053.786,65	2.661.208,97	2.651.145,48	3.292.193,43	3.202.596,55	2.870.809,66
Receita tributária	56.267,84	56.582,13	67.084,73	55.578,81	61.526,21	61.449,96	63.174,23
IPTU	0,00	0,00	0,00	0,00	0,00	263,10	0,00
ISS	22.214,11	18.416,27	28.853,00	20.159,19	22.142,33	22.121,44	24.647,68
ITBI	365,08	0,00	0,00	327,32	1.283,50	0,00	1.560,00
IRRF	33.084,54	36.876,99	37.530,75	34.070,73	37.020,44	37.355,97	35.204,60
Outras receitas tributárias	604,11	1.288,87	700,98	1.021,57	1.079,94	1.709,45	1.761,95
Receita de contribuições	38.595,20	32.555,63	34.238,87	36.778,42	31.985,02	36.907,27	34.350,10
Receita patrimonial	19.535,62	27.876,03	38.962,91	22.237,66	28.286,08	29.102,50	26.746,30
Receita de serviços	0,00	0,00	0,00	58,05	0,00	0,00	0,00
Transferências correntes	3.058.066,06	2.929.295,17	2.509.244,37	2.514.481,69	3.132.143,59	3.056.415,11	2.728.893,33
Cota-parte do FPM	1.064.616,12	1.332.745,47	809.534,39	962.362,54	1.279.709,90	1.057.247,70	1.172.347,30
Cota-parte do ICMS	445.931,54	269.078,99	569.791,08	412.717,43	436.403,10	430.598,10	432.136,50
Cota-parte do IPVA	68.381,86	57.370,53	40.421,41	30.761,97	18.190,51	9.743,59	5.940,86
Cota-parte do ITR	0,00	9,95	27,80	48,53	0,00	0,00	0,00
Transferências da LC 87/96	1.420,96	1.420,96	1.420,96	1.420,96	1.420,96	1.420,96	1.420,96
Transferências da LC 61/89	1.701,54	1.314,10	1.282,98	1.316,44	1.494,93	889,55	1.208,65
Transferências do Fundeb	1.069.790,29	721.715,52	768.595,47	692.564,34	874.138,09	876.676,80	631.893,90
Outras transferências correntes	406.223,75	545.639,65	318.170,28	413.289,48	520.786,10	679.838,41	483.945,16
Outras receitas correntes	18.995,18	7.477,69	11.678,09	22.010,85	38.252,53	18.721,71	17.645,70
DEDUÇÕES (II)	316.410,37	332.387,97	284.495,70	281.725,57	347.443,84	299.979,95	241.444,75
Ded. de receita para formação do Fundeb	316.410,37	332.387,97	284.495,70	281.725,57	347.443,84	299.979,95	241.444,75
RECEITA CORRENTE LÍQUIDA (III)=(I-II)	2.875.049,53	2.721.398,68	2.376.713,27	2.369.419,91	2.944.749,59	2.902.616,60	2.629.364,91

SR

ESPECIFICAÇÃO	EVOLUÇÃO DA RECEITA REALIZADA NOS ÚLTIMOS 12 MESES					TOTAL (ÚLTIMOS 12 MESES)	PREVISÃO ATUALIZADA EXERCÍCIO
	Ago/2016	Set/2016	Out/2016	Nov/2016	Dez/2016		
RECEITAS CORRENTES (I)	2.668.209,38	2.472.600,56	2.766.132,52	3.744.055,53	5.356.845,24	37.931.043,87	50.204.469,00
Receita tributária	71.937,32	52.481,48	36.650,84	85.539,16	160.174,35	828.447,06	816.000,00
IPTU	0,00	9,95	0,00	545,77	23.107,45	23.926,27	15.000,00
ISS	24.896,38	16.308,02	15.515,66	29.569,25	47.302,75	292.146,08	275.000,00
ITBI	0,00	3.613,00	1.160,80	500,00	787,20	9.596,90	16.000,00
IRRF	45.620,01	31.779,81	19.160,78	53.839,46	87.618,37	489.153,45	470.000,00
Outras receitas tributárias	1.420,93	779,70	813,60	1.084,68	1.358,58	13.624,36	40.000,00
Receita de contribuições	33.185,00	33.122,97	43.916,88	26.401,76	35.688,22	417.725,34	0,00
Receita patrimonial	26.955,93	24.689,84	23.654,15	25.252,98	27.468,33	320.768,33	275.300,00
Receita de serviços	0,00	0,00	0,00	0,00	26,20	84,25	6.000,00
Transferências correntes	2.527.297,19	2.356.771,38	2.651.834,17	3.595.916,28	5.104.121,44	36.164.479,78	48.856.859,00
Cota-parte do FPM	950.587,30	773.017,39	938.361,94	1.712.028,17	2.676.315,67	14.728.873,89	14.904.542,78
Cota-parte do ICMS	454.136,09	458.894,04	453.417,99	482.459,74	471.180,77	5.316.745,37	5.950.000,00
Cota-parte do IPVA	6.636,31	2.388,82	6.329,96	2.702,12	2.944,06	251.812,00	311.000,00
Cota-parte do ITR	13,68	334,52	292,28	1.086,44	5,99	1.819,19	10.000,00
Transferências da LC 87/96	1.420,96	1.420,96	1.420,96	1.420,96	1.420,96	17.051,52	20.000,00
Transferências da LC 61/89	1.221,33	1.337,43	1.413,58	454,48	1.571,74	15.206,75	18.000,00
Transferências do Fundeb	690.750,67	645.878,49	683.810,52	894.878,21	1.389.056,01	9.939.748,31	10.651.252,61
Outras transferências correntes	422.530,85	473.499,73	566.786,94	500.886,16	561.626,24	5.893.222,75	16.992.073,61
Outras receitas correntes	8.833,94	5.534,89	10.076,48	10.945,35	29.366,70	199.539,11	250.300,00
DEDUÇÕES (II)	282.803,09	247.478,59	280.247,30	440.030,34	509.401,30	3.863.848,77	3.822.300,00
Ded. de receita para formação do Fundeb	282.803,09	247.478,59	280.247,30	440.030,34	509.401,30	3.863.848,77	3.822.300,00
RECEITA CORRENTE LÍQUIDA (III)=(I-II)	2.385.406,29	2.225.121,97	2.485.885,22	3.304.025,19	4.847.443,94	34.067.195,10	46.382.169,00

FONTE: SISTEMA: Aspec Informática - UNIDADE RESPONSÁVEL: Prefeitura Municipal de Mucambo - DATA DA EMISSÃO: 29/01/2017 - HORA DA EMISSÃO: 17:14:58

sh  


Ceará
Governo Municipal de Mucambo
Consolidado

RREO - ANEXO 3 (LRF, Art.53, inciso I)

RELATÓRIO RESUMIDO DA EXECUÇÃO ORÇAMENTÁRIA
DEMONSTRATIVO DA RECEITA CORRENTE LÍQUIDA
ORÇAMENTO FISCAL E DA SEGURIDADE SOCIAL
6º bimestre de 2016 (até Dezembro)

Pag.: 0003

R\$ 1,00



WILEBALDO MELO AGUIAR
Prefeito Municipal



SERV. CONTROL. CONTAB. CONT. INTERNOS E
EMPRESA CONTABIL



THAÍS AGUIAR PARENTE GOMES
Secretária de Finanças



NAYARA LIMA ALCÂNTARA
CONTROLADORA

RREO - ANEXO 5 (LRF, Art 53, inciso III)

R\$ 1,00

DÍVIDA FISCAL LÍQUIDA	S A L D O S		
	EM 31/DEZ/2015 (a)	EM SET/16 a OUT/16 (b)	EM NOV/16 a DEZ/16 (c)
DÍVIDA CONSOLIDADA (I)	3.389.851,40	3.255.291,50	3.228.482,78
DEDUÇÕES (II)	327.772,59	0,00	2.106.523,35
Disponibilidade de caixa bruta	2.398.887,77	3.884.646,80	3.895.481,04
Demais haveres financeiros	109.538,15	109.538,15	109.538,15
(-) Restos a pagar processados (exceto precatórios)	2.180.653,33	4.188.931,41	1.898.495,84
DÍVIDA CONSOLIDADA LÍQUIDA (III) = (I - II)	3.062.078,81	3.255.291,50	1.121.959,43
RECEITAS DE PRIVATIVAÇÕES (IV)	0,00	0,00	0,00
PASSIVOS RECONHECIDOS (V)	0,00	0,00	0,00
DÍVIDA FISCAL LÍQUIDA (VI) = (III + IV - V)	3.062.078,81	3.255.291,50	1.121.959,43
RESULTADO NOMINAL	PERÍODO DE REFERÊNCIA		
	NO BIMESTRE (c-b)	ATÉ BIMESTRE (c-a)	
VALOR	-2.133.332,07	-1.940.119,38	
DISCRIMINAÇÃO DA META FISCAL	VALOR CORRENTE		
META DO RESULTADO NOMINAL FIXADA NO ANEXO DE METAS FISCAIS DA LDO PARA O EXERCÍCIO DE REFERÊNCIA	42.471.685,88		

REGIME PREVIDENCIÁRIO


JH

[Handwritten signatures and marks]

DÍVIDA FISCAL LÍQUIDA PREVIDENCIÁRIA	S A L D O S		
	EM 31/DEZ/2015 (a)	EM SET/16 a OUT/16 (b)	EM NOV/16 a DEZ/16 (c)
DÍVIDA CONSOLIDADA PREVIDENCIÁRIA (VII)	0,00	0,00	0,00
Passivo atuarial	0,00	0,00	0,00
Demais dívidas	0,00	0,00	0,00
DEDUÇÕES (VIII)	0,00	0,00	0,00
Disponibilidade de caixa bruta	0,00	0,00	0,00
Investimentos	0,00	0,00	0,00
Demais haveres financeiros	0,00	0,00	0,00
(-) Restos a pagar processados	0,00	0,00	0,00
DÍVIDA CONSOLIDADA LÍQUIDA PREVIDENCIÁRIA (IX) = (VII - VIII)	0,00	0,00	0,00
PASSIVOS RECONHECIDOS (X)	0,00	0,00	0,00
DÍVIDA FISCAL LÍQUIDA PREVIDENCIÁRIA (XI) = (IX - X)	0,00	0,00	0,00

FONTE: SISTEMA: Aspec Informática - UNIDADE RESPONSÁVEL: Prefeitura Municipal de Mucambo - DATA DA EMISSÃO: 29/01/2017 - HORA DA EMISSÃO: 17:16:43

Nota - O valor do item 'II' somente será preenchido se for positivo.


 WILEALDO MELO AGUIAR
 Prefeito Municipal


 SERV CONTROL CONTAB. CONT. INTERNOS E
 EMPRESA CONTÁBIL


 THAÍS AGUIAR PARENTE GOMES
 Secretária de Finanças


 NAYARA LIMA ALCÂNTARA
 CONTROLADORA

RREO - ANEXO 6 (LRF, Art 53, inciso III)

R\$ 1,00

RECEITAS PRIMÁRIAS	PREVISÃO ATUALIZADA	RECEITAS REALIZADAS	
		ATÉ O BIMESTRE	ATÉ O BIMESTRE ANO ANTERIOR
RECEITAS PRIMÁRIAS CORRENTES (I)	46.112.669,00	33.746.426,77	26.249.386,39
Receita tributária	816.000,00	828.447,06	772.188,76
IPTU	15.000,00	23.926,27	0,00
ISS	275.000,00	292.146,08	347.641,60
ITBI	16.000,00	9.596,90	7.057,86
IRRF	470.000,00	489.153,45	407.975,07
Outras receitas tributárias	40.000,00	13.624,36	9.514,23
Receita de contribuições	0,00	417.725,34	216.395,40
Outras receitas de contribuição	0,00	417.725,34	216.395,40
Receita patrimonial líquida	5.800,00	0,00	0,00
Receita patrimonial	275.300,00	320.768,33	254.799,43
(-) Aplicações financeiras	269.500,00	320.768,33	254.799,43
Transferências correntes	45.034.569,00	32.300.631,01	25.121.025,35
Cota-parte do FPM	12.314.542,78	11.985.551,99	8.552.639,24
Cota-parte do ICMS	4.785.000,00	4.253.396,48	3.806.329,88
Cota-parte do IPVA	253.000,00	201.449,32	169.269,97
Convênios	9.711.073,61	96.639,02	82.734,00
Outras transferências correntes	17.970.952,61	15.763.594,20	12.510.052,26
Demais receitas correntes	256.300,00	199.623,36	139.776,88
Divida ativa	59.600,00	21.959,23	38.023,68
Diversas receitas correntes	196.700,00	177.664,13	101.753,20
RECEITAS DE CAPITAL (II)	4.783.600,00	2.354.302,76	1.779.019,72
Operações de crédito (III)	0,00	0,00	0,00
Amortização de empréstimos (IV)	0,00	0,00	0,00
Alienação de bens (V)	17.600,00	42.712,35	0,00
Transferências de capital	4.766.000,00	2.311.590,41	1.779.019,72
Convênios	1.203.000,00	423.033,75	960.001,72
Outras transferências de capital	3.563.000,00	1.888.556,66	819.018,00
RECEITAS PRIMÁRIAS DE CAPITAL (VI)= (II - III - IV - V)	4.766.000,00	2.311.590,41	1.779.019,72
RECEITA PRIMÁRIA TOTAL (VII)= (I + IV)	50.878.669,00	36.058.017,18	28.028.406,11

82

DESPESAS PRIMÁRIAS	DOTAÇÃO ATUALIZADA	DESPESAS EMPENHADAS		DESPESAS LIQUIDADAS		INSCRITAS EM RESTOS A PAGAR NÃO PROCESSADAS	
		ATÉ O BIMESTRE EXERCÍCIO ATUAL	ATÉ O BIMESTRE EXERCÍCIO ANTERIOR	ATÉ O BIMESTRE EXERCÍCIO ATUAL	ATÉ O BIMESTRE EXERCÍCIO ANTERIOR	EM EXERCÍCIO ATUAL	EM EXERCÍCIO ANTERIOR
DESPESAS CORRENTES (VIII)	38.323.756,20	31.272.937,27	25.800.284,38	31.244.813,76	20.337.670,47	28.123,51	5.462.613,91
Pessoal e encargos sociais	20.793.439,60	18.342.652,04	14.927.900,00	18.342.652,04	11.430.526,66	0,00	3.497.373,34
Juros e encargos da dívida (IX)	26.083,00	4.376,90	5.000,00	4.376,90	873,01	0,00	4.126,99
Outras despesas correntes	17.504.233,60	12.925.908,33	10.867.384,38	12.897.784,82	8.906.270,80	28.123,51	1.961.113,58
DESPESAS PRIMÁRIAS CORRENTES (X) = (VIII - IX)	38.297.673,20	31.268.560,37	25.795.284,38	31.240.436,86	20.336.797,46	28.123,51	5.458.486,92
DESPESAS DE CAPITAL (XI)	12.685.512,80	6.597.476,01	2.766.797,93	2.897.461,60	2.675.092,66	3.700.014,41	91.705,27
Investimentos	12.328.813,80	6.436.107,39	2.604.797,93	2.736.092,98	2.524.314,61	3.700.014,41	80.483,32
Inversões financeiras	75.000,00	0,00	0,00	0,00	0,00	0,00	0,00
Concessão de empréstimos (XII)	0,00	0,00	0,00	0,00	0,00	0,00	0,00
Aquisição de título de capital já integralizado (XIII)	0,00	0,00	0,00	0,00	0,00	0,00	0,00
Demais inversões financeiras	75.000,00	0,00	0,00	0,00	0,00	0,00	0,00
Amortização de dívida (XIV)	281.699,00	161.368,62	162.000,00	161.368,62	150.778,05	0,00	11.221,95
DESPESAS PRIMÁRIAS DE CAPITAL (XV) = (XI - XII - XIII - XIV)	12.403.813,80	6.436.107,39	2.604.797,93	2.736.092,98	2.524.314,61	3.700.014,41	80.483,32
Reserva de contingência (XVI)	156.500,00	0,00	0,00	0,00	0,00	0,00	0,00
Reserva do RPPS (XVII)	0,00	0,00	0,00	0,00	0,00	0,00	0,00
DESPESA PRIMÁRIA TOTAL (XVIII) = (X + XV + XVI + XVII)	50.857.987,00	37.704.657,76	28.400.082,31	33.976.529,84	22.861.112,07	3.728.137,92	5.538.970,24
RESULTADO PRIMÁRIO (XIX) = (VII - XVIII)	20.682,00	-1.646.650,58	-371.676,20	-	-	-	-
SALDOS DE EXERCÍCIOS ANTERIORES	-	-	-	-	-	-	-

DISCRIMINAÇÃO DA META FISCAL	VALOR CORRENTE
META DE RESULTADO PRIMÁRIO FIXADA NO ANEXO DE METAS FISCAIS DA LDO PARA O EXERCÍCIO DE REFERÊNCIA	42.471.685,88

FORNE: SISTEMA: Aspec Informática - UNIDADE RESPONSÁVEL: Prefeitura Municipal de Mucambo - DATA DA EMISSÃO: 29/01/2017 - HORA DA EMISSÃO: 17:19:05

SR

[Assinatura]

AD

RELATÓRIO RESUMIDO DA EXECUÇÃO ORÇAMENTÁRIA
DEMONSTRATIVO DO RESULTADO PRIMÁRIO
ORÇAMENTOS FISCAL E DA SEGURIDADE SOCIAL
6º bimestre de 2016 (Novembro a Dezembro)



WILELMO VELO AGUIAR
Prefeito Municipal



SERV. CONTROL. CONTAB. CONT. INTERNOS E
EMPRESA CONTÁBIL



THAÍS AGUIAR PARENTE GONES
Secretária de Finanças




NAYARA LIMA ALCÂNTARA
CONTROLADORA

RREO - ANEXO 7 (LRF, Art 53, inciso V)

PODER / ÓRGÃO	RESTOS A PAGAR PROCESSADOS				
	INSCRITOS		PAGOS (c)	CANCELADOS (d)	A PAGAR (e)=(a+b-c-d)
	EM EXERCÍCIOS ANTERIORES (a)	EM 31 DE DEZ. EXERC. ANTERIOR (b)			
RESTOS A PAGAR (EXCETO INTRA-ORÇAMENTÁRIO (I))	1.488.184,85	692.468,48	754.614,80	654,00	1.425.384,53
Executivo	1.485.584,85	692.468,48	754.614,80	654,00	1.422.784,53
2009-SEC.DE EDUCAÇÃO E DESPORTO	6.000,11	0,00	0,00	0,00	6.000,11
2009-SECRETARIA DE OBRAS E URBANISMO	1.027,58	0,00	0,00	0,00	1.027,58
2010-GABINETE DO PREFEITO	1.251,00	0,00	0,00	0,00	1.251,00
2010-SEC. MUNIC.CULTURA E TURISMO	11.215,00	0,00	0,00	0,00	11.215,00
2010-SECRETARIA DE EDUCAÇÃO	373.633,58	0,00	0,00	0,00	373.633,58
2010-SECRETARIA DE EDUCAÇÃO	27.085,91	0,00	0,00	0,00	27.085,91
2010-SECRETARIA DE SAÚDE	342.446,42	0,00	0,00	0,00	342.446,42
2010-SEC. MUN. DE TRABALHO E ASSIST.SOCI	73.678,38	0,00	0,00	0,00	73.678,38
2010-SECRETARIA DE FINANÇAS	37.808,73	0,00	0,00	0,00	37.808,73
2010-SEC. MUNIC. INFRA-ESTRUTURA E URBAN	1.155,00	0,00	0,00	0,00	1.155,00
2010-SEC. MUNIC. AGRIC. MEIO AMB. REC. H	13.157,00	0,00	0,00	0,00	13.157,00
2010-SEC. MUNIC. ESP. LAZER E JUVENTUDE	209,90	0,00	0,00	0,00	209,90
2011-PREFEITURA	0,00	0,00	0,00	0,00	0,00
2011-FME - FUNDO MUNICIPAL DE EDUCACAO	6.208,00	0,00	0,00	0,00	6.208,00
2011-FUNDO MUNICIPAL DE SAUDE	5.339,40	0,00	0,00	0,00	5.339,40
2011-FUNDO MUNICIPAL DE ASSISTENCIA SOCI	700,00	0,00	0,00	0,00	700,00
2011-PREFEITURA	891,00	0,00	0,00	0,00	891,00
2011-PREFEITURA	563,00	0,00	0,00	0,00	563,00
2011-SECRETARIA DE PLANEJAMENTO	40,00	0,00	0,00	0,00	40,00
2012-GABINETE DO PREFEITO	23.246,60	0,00	0,00	0,00	23.246,60
2012-SEC. MUNIC. CULTURA E TURISMO	11.199,00	0,00	0,00	0,00	11.199,00
2012-FUNDEB	70.804,45	0,00	0,00	0,00	70.804,45
2012-FME - FUNDO MUNICIPAL DE EDUCACAO	94.711,21	0,00	0,00	0,00	94.711,21
2012-FUNDO MUNICIPAL DE SAUDE - FMS	156.459,90	0,00	0,00	0,00	156.459,90
2012-FUNDO MUN. DE ASSISTENCIA SOCIAL -	13.150,10	0,00	0,00	0,00	13.150,10
2012-SECRETARIA DE FINANÇAS	33.028,34	0,00	0,00	0,00	33.028,34

sh



Handwritten mark in blue ink

RREO - ANEXO 7 (LRF, Art 53, inciso V)

PODER / ÓRGÃO	RESTOS A PAGAR PROCESSADOS				
	INSCRITOS		PAGOS (c)	CANCELADOS (d)	A PAGAR (e)=(a+b-c-d)
	EM EXERCÍCIOS ANTERIORES (a)	EM 31 DE DEZ. EXERC. ANTERIOR (b)			
2012-SEC. MUNIC. INFRA-ESTRUTURA E URBAN	103.224,13	0,00	50.317,00	0,00	52.907,13
2012-SEC. MUNIC. AGRIC. MEIO AMB. REC. H	9.759,00	0,00	0,00	0,00	9.759,00
2012-SECRETARIA DE PLANEJAMENTO	5.797,00	0,00	0,00	0,00	5.797,00
2012-SEC. MUNIC. ESP. LAZER E JUVENTUDE	4.715,00	0,00	0,00	0,00	4.715,00
2012-SEC. COMÉRCIO E DESENV. SUSTENTAVEL	5.304,00	0,00	0,00	0,00	5.304,00
2013-Sec. Munic. de Cultura e Turismo	50,00	0,00	0,00	0,00	50,00
2013-Fundeb	1,00	0,00	0,00	0,00	1,00
2013-FME - Fundo Municipal de Educação	114,25	0,00	0,00	0,00	114,25
2013-Fundo Municipal de Saúde - FMS	5.230,07	0,00	0,00	0,00	5.230,07
2013-Secretaria de Finanças	4.240,29	0,00	0,00	0,00	4.240,29
2013-Sec. Munic. Infraestrutura e Urbani	0,00	0,00	0,00	0,00	0,00
2014-Gabinete do Prefeito	0,00	0,00	0,00	0,00	0,00
2014-Sec. Munic. de Cultura e Turismo	0,00	0,00	0,00	0,00	0,00
2014-Secretaria de Administração	0,00	0,00	0,00	0,00	0,00
2014-Fundo Municipal de Educação	25.087,08	0,00	0,00	0,00	25.087,08
2014-Fundeb	0,00	0,00	0,00	0,00	0,00
2014-Fundo Municipal de Saude	606,00	0,00	0,00	0,00	606,00
2014-Fundo Mun. de Assistência Social -	0,00	0,00	0,00	0,00	0,00
2014-Secretaria de Finanças	0,00	0,00	0,00	0,00	0,00
2014-Sec. Munic. Infraestrutura e Urbani	16.447,42	0,00	16.397,42	0,00	50,00
2014-Sec. Munic. Agric. Meio Amb. Rec. H	0,00	0,00	0,00	0,00	0,00
2015-Gabinete do Prefeito	0,00	14.755,00	14.755,00	0,00	0,00
2015-Sec. Munic. de Cultura e Turismo	0,00	632,00	632,00	0,00	0,00
2015-Secretaria de Administração	0,00	8.943,55	8.943,55	0,00	0,00
2015-Fundo Municipal de Educação	0,00	133.078,30	133.078,30	0,00	0,00
2015-Fundeb	0,00	111.025,56	110.371,56	654,00	0,00
2015-Fundo Municipal de Saude	0,00	275.446,39	271.532,39	0,00	3.914,00
2015-Fundo Mun. de Assistência Social -	0,00	22.750,48	22.750,48	0,00	0,00
2015-Fund. da Criança e Adolescência - F	0,00	665,50	665,50	0,00	0,00
2015-Secretaria de Finanças	0,00	28.016,06	28.016,06	0,00	0,00

RELATÓRIO RESUMIDO DA EXECUÇÃO ORÇAMENTÁRIO
 DEMONSTRATIVO DOS RESTOS A PAGAR
 POR PODER E ÓRGÃO
 ORÇAMENTOS FISCAL E DA SEGURIDADE SOCIAL
 6º bimestre de 2016 (Novembro a Dezembro)
 R\$ 1,00

RREO - ANEXO 7 (LRF, Art. 53, inciso V)

PODER / ÓRGÃO	RESTOS A PAGAR PROCESSADOS				
	INSCRITOS		PAGOS (c)	CANCELADOS (d)	A PAGAR (e)=(a+b-c-d)
	EM EXERCÍCIOS ANTERIORES (a)	EM 31 DE DEZ. EXERC. ANTERIOR (b)			
2015-Sec. Munic. Infraestrutura e Urbani	0,00	87.962,32	87.962,22	0,00	0,10
2015-Sec. Munic. Agric. Meio Amb. Rec. H	0,00	9.193,32	9.193,32	0,00	0,00
2015-Secretaria de Planejamento	0,00	0,00	0,00	0,00	0,00
Legislativo	2.600,00	0,00	0,00	0,00	2.600,00
2013-Câmara Municipal	2.600,00	0,00	0,00	0,00	2.600,00
2015-Câmara Municipal	0,00	0,00	0,00	0,00	0,00
Judiciário	0,00	0,00	0,00	0,00	0,00
Ministério Público	0,00	0,00	0,00	0,00	0,00
RESTOS A PAGAR (INTRA-ORÇAMENTÁRIO (II))	0,00	0,00	0,00	0,00	0,00
TOTAL (III)=(I)+(II)	1.488.184,85	692.468,48	754.614,80	654,00	1.425.384,53

RELATÓRIO RESUMIDO DA EXECUÇÃO ORÇAMENTÁRIO
 DEMONSTRATIVO DOS RESTOS A PAGAR
 POR PODER E ÓRGÃO
 ORÇAMENTOS FISCAL E DA SEGURIDADE SOCIAL
 6º bimestre de 2016 (Novembro a Dezembro)
 R\$ 1,00

RREO - ANEXO 7 (LRF, Art 53, inciso v)

PODER / ÓRGÃO	RESTOS A PAGAR NÃO PROCESSADOS					
	INSCRITOS		LIQUIDADOS (c)	PAGOS (d)	CANCELADOS (e)	A PAGAR (f)=(a+b-d-e)
	EM EXERCÍCIOS ANTERIORES (a)	EM 31 DE DEZ. EXERC. ANTERIOR (b)				
RESTOS A PAGAR (EXCETO INTRA-ORÇAMENTÁRIO (I))	1.151.866,36	486.599,23	352.161,81	345.695,43	12.654,00	1.280.116,16
Executivo	1.151.866,36	486.216,39	351.778,97	345.312,59	12.654,00	1.280.116,16
2009-SEC.DE EDUCAÇÃO E DESPORTO	0,00	0,00	0,00	0,00	0,00	6.000,11
2009-SECRETARIA DE OBRAS E URBANISMO	0,00	0,00	0,00	0,00	0,00	1.027,58
2010-GABINETE DO PREFEITO	0,00	0,00	0,00	0,00	0,00	1.251,00
2010-SEC. MUNIC. CULTURA E TURISMO	0,00	0,00	0,00	0,00	0,00	11.215,00
2010-SECRETARIA DE EDUCAÇÃO	0,00	0,00	0,00	0,00	0,00	373.633,58
2010-SECRETARIA DE EDUCAÇÃO	0,00	0,00	0,00	0,00	0,00	27.085,91
2010-SECRETARIA DE SAÚDE	0,00	0,00	0,00	0,00	0,00	342.446,42
2010-SEC. MUN. DE TRABALHO E ASSIST.SOCI	0,00	0,00	0,00	0,00	0,00	73.678,38
2010-SECRETARIA DE FINANÇAS	0,00	0,00	0,00	0,00	0,00	37.808,73
2010-SEC. MUNIC. INFRA-ESTRUTURA E URBAN	0,00	0,00	0,00	0,00	0,00	1.155,00
2010-SEC. MUNIC. AGRIC. MEIO AMB. REC. H	0,00	0,00	0,00	0,00	0,00	13.157,00
2010-SEC. MUNIC. ESP. LAZER E JUVENTUDE	0,00	0,00	0,00	0,00	0,00	209,90
2011-PREFEITURA	4.950,00	0,00	0,00	0,00	0,00	0,00
2011-FME - FUNDO MUNICIPAL DE EDUCACAO	7.407,60	0,00	0,00	0,00	0,00	6.208,00
2011-FUNDO MUNICIPAL DE SAUDE	5.682,80	0,00	0,00	0,00	0,00	5.339,40
2011-FUNDO MUNICIPAL DE ASSISTENCIA SOCI	1.180,00	0,00	0,00	0,00	0,00	700,00
2011-PREFEITURA	119,70	0,00	0,00	0,00	0,00	891,00
2011-PREFEITURA	1.220,00	0,00	0,00	0,00	0,00	563,00
2011-SECRETARIA DE PLANEJAMENTO	0,00	0,00	0,00	0,00	0,00	40,00
2012-GABINETE DO PREFEITO	0,00	0,00	0,00	0,00	0,00	23.246,60
2012-SEC. MUNIC. CULTURA E TURISMO	0,00	0,00	0,00	0,00	0,00	11.199,00
2012-FUNDEB	0,00	0,00	0,00	0,00	0,00	70.804,45
2012-FME - FUNDO MUNICIPAL DE EDUCACAO	0,00	0,00	0,00	0,00	0,00	94.711,21
2012-FUNDO MUNICIPAL DE SAUDE - FMS	352.885,83	0,00	0,00	0,00	0,00	156.459,90
2012-FUNDO MUN. DE ASSISTENCIA SOCIAL -	0,00	0,00	0,00	0,00	0,00	13.150,20
2012-SECRETARIA DE FINANÇAS	0,00	0,00	0,00	0,00	0,00	33.028,34

Handwritten mark

Handwritten signature

Handwritten mark

RELATÓRIO RESUMIDO DA EXECUÇÃO ORÇAMENTÁRIO
 DEMONSTRATIVO DOS RESTOS A PAGAR
 POR PODER E ÓRGÃO
 ORÇAMENTOS FISCAL E DA SEGURIDADE SOCIAL
 6º Bimestre de 2016 (Novembro a Dezembro)
 R\$ 1,00

RREO - ANEXO 7 (LRF, Art 53, inciso V)

PODER / ÓRGÃO	RESTOS A PAGAR NÃO PROCESSADOS					
	INSCRITOS		LIQUIDADOS (c)	PAGOS (d)	CANCELADOS (e)	A PAGAR (f)=(a+b-d-e)
	EM EXERCÍCIOS ANTERIORES (a)	EM 31 DE DEZ. EXERC. ANTERIOR (b)				
2012-SEC. MUNIC. INFRA-ESTRUTURA E URBAN	532.239,89	0,00	0,00	0,00	0,00	103.224,13
2012-SEC. MUNIC. AGRIC. MEIO AMB. REC. H	0,00	0,00	0,00	0,00	0,00	9.759,00
2012-SECRETARIA DE PLANEJAMENTO	0,00	0,00	0,00	0,00	0,00	5.797,00
2012-SEC. MUNIC. ESP. LAZER E JUVENTUDE	0,00	0,00	0,00	0,00	0,00	4.715,00
2012-SEC. COMÉRCIO E DESENV. SUSTENTÁVEL	0,00	0,00	0,00	0,00	0,00	5.304,00
2013-Sec. Munic. de Cultura e Turismo	0,00	0,00	0,00	0,00	0,00	50,00
2013-Fundeb	0,00	0,00	0,00	0,00	0,00	1,00
2013-FME - Fundo Municipal de Educação	1.795,00	0,00	0,00	0,00	0,00	114,25
2013-Fundo Municipal de Saúde - FMS	7.275,93	0,00	0,00	0,00	0,00	5.230,07
2013-Secretaria de Finanças	14.299,73	0,00	0,00	0,00	0,00	4.240,29
2013-Sec. Munic. Infraestrutura e Urban	100,00	0,00	0,00	0,00	0,00	0,00
2014-Gabinete do Prefeito	761,87	0,00	0,00	0,00	0,00	0,00
2014-Sec. Munic. de Cultura e Turismo	7.500,00	0,00	0,00	0,00	0,00	0,00
2014-Secretaria de Administração	26.859,24	0,00	0,00	0,00	0,00	0,00
2014-Fundo Municipal de Educação	22.458,48	0,00	0,00	0,00	0,00	25.087,08
2014-Fundeb	0,01	0,00	0,00	0,00	0,00	0,00
2014-Fundo Municipal de Saúde	24.643,36	0,00	0,00	0,00	0,00	606,00
2014-Fundo Mun. de Assistência Social -	2.764,00	0,00	0,00	0,00	0,00	0,00
2014-Secretaria de Finanças	4.900,00	0,00	0,00	0,00	0,00	0,00
2014-Sec. Munic. Infraestrutura e Urban	132.132,92	0,00	132.132,92	132.132,92	0,00	-115.685,50
2014-Sec. Munic. Agric. Meio Amb. Rec. H	690,00	0,00	0,00	0,00	0,00	0,00
2015-Gabinete do Prefeito	0,00	3.947,24	3.947,24	3.947,24	0,00	0,00
2015-Sec. Munic. de Cultura e Turismo	0,00	0,00	0,00	0,00	0,00	0,00
2015-Secretaria de Administração	0,00	7.750,00	3.250,00	3.250,00	0,00	4.500,00
2015-Fundo Municipal de Educação	0,00	35.410,30	21.289,12	14.822,74	0,00	14.121,18
2015-Fundeb	0,00	28.174,52	27.520,52	27.520,52	654,00	0,00
2015-Fundo Municipal de Saúde	0,00	285.627,02	67.233,00	67.233,00	12.000,00	206.394,02
2015-Fundo Mun. de Assistência Social -	0,00	8.141,40	1.903,20	1.903,20	0,00	6.238,20
2015-Fund. da Criança e Adolescência - F	0,00	78,00	78,00	78,00	0,00	0,00
2015-Secretaria de Finanças	0,00	0,00	0,00	0,00	0,00	0,00

JL

RELATÓRIO RESUMIDO DA EXECUÇÃO ORÇAMENTÁRIA
 DEMONSTRATIVO DOS RESTOS A PAGAR
 POR PODER E ÓRGÃO
 ORÇAMENTOS FISCAL E DA SEGURIDADE SOCIAL
 6º bimestre de 2016 (Novembro a Dezembro)
 R\$ 1,00


RREO - ANEXO 7 (LRF, Art. 53, inciso V)

PODER / ÓRGÃO	RESTOS A PAGAR NÃO PROCESSADOS					
	INSCRITOS		LIQUIDADOS (c)	PAGOS (d)	CANCELADOS (e)	A PAGAR (f)=(a+b-d-e)
	EM EXERCÍCIOS ANTERIORES (a)	EM 31 DE DEZ. EXERC. ANTERIOR (b)				
2015-Sec. Munic. Infraestrutura e Urban	0,00	86.308,49	63.930,23	63.930,23	0,00	22.378,26
2015-Sec. Munic. Agric. Meio Amb. Rec. H	0,00	19.611,96	19.611,96	19.611,96	0,00	0,00
2015-Secretaria de Planejamento	0,00	11.167,46	10.882,78	10.882,78	0,00	284,68
Legislativo	0,00	382,84	382,84	382,84	0,00	0,00
2013-Câmara Municipal	0,00	0,00	0,00	0,00	0,00	2.600,00
2015-Câmara Municipal	0,00	382,84	382,84	382,84	0,00	0,00
Juiciário	0,00	0,00	0,00	0,00	0,00	0,00
Ministério Público	0,00	0,00	0,00	0,00	0,00	0,00
RESTOS A PAGAR (INTRA-ORÇAMENTÁRIO (II))	0,00	0,00	0,00	0,00	0,00	0,00
TOTAL (III)=(I)+(II)	1.151.866,36	486.599,23	352.161,81	345.695,43	12.654,00	1.280.116,16

TOTAL DOS SALDOS A PAGAR (III e)+(III f) = 2.705.500,69

FONTE: SISTEMA: Aspec Informática - UNIDADE RESPONSÁVEL: Prefeitura Municipal de Mucambo - DATA DA EMISSÃO: 29/01/2017 - HORA DA EMISSÃO: 17:19:29


NOTAS: - Os movimentos de 'liquidação de restos a pagar', 'anulação de liquidação de restos a pagar',
 'anulação de pagamento' e 'reinscrição' não possuem colunas específicas neste modelo do STN,
 tendo sido alocados na coluna mais semelhante.
 - Mesmo que o balanço de 2016 esteja encerrado, neste relatório não constam os restos a pagar inscritos em 2016





RELATÓRIO RESUMIDO DA EXECUÇÃO ORÇAMENTÁRIO
 DEMONSTRATIVO DOS RESTOS A PAGAR
 POR PODER E ORGÃO
 ORÇAMENTOS FISCAL E DA SEGURIDADE SOCIAL
 6º bimestre de 2016 (Novembro a Dezembro)
 R\$ 1,00

RREO - ANEXO 7 (LRF, Art 53, inciso V)

PODER / ORGÃO	RESTOS A PAGAR NÃO PROCESSADOS					A PAGAR (f)=(a+b-d-e)
	INSCRITOS		LIQUIDADOS (c)	PAGOS (d)	CANCELADOS (e)	
	EM EXERCÍCIOS ANTERIORES (a)	EM 31 DE DEZ. EXERC. ANTERIOR (b)				


 WILFREDO DE O. AGUIAR
 Prefeito Municipal


 SERV. CONTROL. CONTAB. CONT. INTERNOS E
 EMPRESA CONTABIL


 THAÍS AGUIAR PARENTE GONES
 Secretária de Finanças


 NAYARA LIMA ALCÂNTARA
 CONTROLADORA



RREC - ANEXO 8 (LDB, Art.72)

R\$ 1,00

RECEITAS DO ENSINO

RECEITA RESULTANTE DE IMPOSTOS (caput do art. 212 da Constituição)	PREVISÃO INICIAL	PREVISÃO ATUALIZADA (a)	RECEITAS REALIZADAS	
			ATÉ O BIMESTRE (b)	% (c) = (b/a)x100
1 - RECEITAS DE IMPOSTOS	850.400,00	850.400,00	836.781,93	98,40
1.1 - Receita resultante do imposto sobre a Propriedade Predial e Territorial Urbana - IPTU	78.500,00	78.500,00	45.885,50	58,45
1.1.1 - IPTU	15.000,00	15.000,00	23.926,27	159,51
1.1.2 - Multa, juros de mora e outros encargos do IPTU	11.000,00	11.000,00	0,00	0,00
1.1.3 - Dívida ativa do IPTU	47.000,00	47.000,00	21.959,23	46,72
1.1.4 - Multa, juros de mora, atualização monetária e outros encargos da dívida ativa do IPTU	5.500,00	5.500,00	0,00	0,00
1.1.5 - Deduções da receita do IPTU	0,00	0,00	0,00	0,00
1.2 - Receita resultante do imposto sobre transmissão 'inter vivos' - ITBI	18.500,00	18.500,00	9.596,90	51,88
1.2.1 - ITBI	16.000,00	16.000,00	9.596,90	59,93
1.2.2 - Multa, juros de mora e outros encargos do ITBI	2.500,00	2.500,00	0,00	0,00
1.2.3 - Dívida ativa do ITBI	0,00	0,00	0,00	0,00
1.2.4 - Multa, juros de mora, atualização monetária e outros encargos da dívida ativa do ITBI	0,00	0,00	0,00	0,00
1.2.5 - Deduções da receita do ITBI	0,00	0,00	0,00	0,00
1.3 - Receita resultante do imposto sobre serviços de qualquer natureza - ISS	283.400,00	283.400,00	292.146,08	103,09
1.3.1 - ISS	275.000,00	275.000,00	292.146,08	106,23
1.3.2 - Multa, juros de mora e outros encargos do ISS	1.500,00	1.500,00	0,00	0,00
1.3.3 - Dívida ativa do ISS	1.400,00	1.400,00	0,00	0,00
1.3.4 - Multa, juros de mora, atualização monetária e outros encargos da dívida ativa do ISS	5.500,00	5.500,00	0,00	0,00
1.3.5 - Deduções da receita do ISS	0,00	0,00	0,00	0,00
1.4 - Receita resultante do imposto de renda retido na fonte - IRRF	470.000,00	470.000,00	489.153,45	104,08
1.4.1 - IRRF	470.000,00	470.000,00	489.153,45	104,08
1.4.2 - Multa, juros de mora e outros encargos do IRRF	0,00	0,00	0,00	0,00
1.4.3 - Dívida ativa do IRRF	0,00	0,00	0,00	0,00
1.4.4 - Multa, juros de mora, atualização monetária e outros encargos da dívida ativa do IRRF	0,00	0,00	0,00	0,00
1.4.5 - Deduções da receita do IRRF	0,00	0,00	0,00	0,00

sh


RELATÓRIO RESUMIDO DA EXECUÇÃO ORÇAMENTÁRIA
 DEMONSTR. DAS RECEITAS E DESPESAS
 COM MANUTENÇÃO E DESENV. DO ENSINO - MDE
 ORÇAMENTOS FISCAL E DA SEGURIDADE SOCIAL
 6º bimestre de 2016 (Novembro a Dezembro)

1.5 - Receita resultante do imposto territorial rural - ITR	0,00	0,00	0,00	0,00
1.5.1 - ITR	0,00	0,00	0,00	0,00
1.5.2 - Multa, juros de mora e outros encargos do ITR	0,00	0,00	0,00	0,00
1.5.3 - Dívida ativa do ITR	0,00	0,00	0,00	0,00
1.5.4 - Multa, juros de mora, atualização monetária e outros encargos da dívida ativa do ITR	0,00	0,00	0,00	0,00
1.5.5 - Deduções da receita do ITR	0,00	0,00	0,00	0,00
2 - RECEITA DE TRANSFERÊNCIAS CONSTITUCIONAIS E LEGAIS	21.213.542,78	21.213.542,78	20.331.508,72	95,84
2.1 - Cota parte do FPM	14.904.542,78	14.904.542,78	14.728.873,89	98,82
2.1.1 - Parcela referente à CF, art. 159, I, alínea b	14.904.542,78	14.904.542,78	14.728.873,89	98,82
2.1.2 - Parcela referente à CF, art. 159, I, alínea d	0,00	0,00	0,00	0,00
2.1.3 - Parcela referente à CF, art. 159, I, alínea e	0,00	0,00	0,00	0,00
2.2 - Cota parte do ICMS	5.950.000,00	5.950.000,00	5.316.745,37	89,36
2.3 - ICMS - desoneração - L.C. 87/1996	20.000,00	20.000,00	17.051,52	85,26
2.4 - Cota parte IPI - Exportação	18.000,00	18.000,00	15.206,75	84,48
2.5 - Cota parte ITR	10.000,00	10.000,00	1.819,19	18,19
2.6 - Cota parte IPVA	311.000,00	311.000,00	251.812,00	80,97
2.7 - Cota parte IOF-ouro	0,00	0,00	0,00	0,00
3 - TOTAL DA RECEITA DE IMPOSTOS (1 + 2)	22.063.942,78	22.063.942,78	21.168.290,65	95,94

RECEITAS ADICIONAIS PARA FINANCIAMENTO DO ENSINO	PREVISÃO INICIAL	PREVISÃO ATUALIZADA (a)	RECEITAS REALIZADAS	
			ATÉ O BIMESTRE (b)	% (c) = (b/a)x100
4 - RECEITAS DE APLICAÇÃO FINANCEIRA DE OUTROS RECURSOS DE IMPOSTOS VINCULADOS AO ENSINO	0,00	0,00	0,00	0,00
5 - RECEITAS DE TRANSFERÊNCIAS DO FNDE	1.357.800,00	1.357.800,00	1.274.261,20	93,85
5.1 - Transferências do salário-educação	580.000,00	580.000,00	418.102,99	72,09
5.2 - Transferências diretas - PDDE	2.800,00	2.800,00	0,00	0,00
5.3 - Transferências diretas - PNAE	410.000,00	410.000,00	423.424,32	103,27
5.4 - Transferências diretas - PNATE	110.000,00	110.000,00	143.052,46	130,05
5.5 - Outras transferências do FNDE	255.000,00	255.000,00	244.131,55	95,74
5.6 - Aplicação financeira dos recursos do FNDE	0,00	0,00	45.549,88	0,00
6 - RECEITAS DE TRANSFERÊNCIAS DE CONVÊNIOS	1.445.000,00	1.445.000,00	41.321,99	2,86
6.1 - Transferências de convênios	1.445.000,00	1.445.000,00	34.201,00	2,37
6.2 - Aplicação financeira dos recursos de convênios	0,00	0,00	7.120,99	0,00
7 - RECEITA DE OPERAÇÕES DE CRÉDITO	0,00	0,00	0,00	0,00

01

RELATÓRIO RESUMIDO DA EXECUÇÃO ORÇAMENTÁRIA
 DEMONSTR. DAS RECEITAS E DESPESAS
 COM MANUTENÇÃO E DESENV. DO ENSINO - MDE
 ORÇAMENTOS FISCAL E DA SEGURIDADE SOCIAL
 6º bimestre de 2016 (Novembro a Dezembro)

8 - OUTRAS RECEITAS PARA FINANCIAMENTO DO ENSINO	0,00	0,00	1.487.042,36	0,00
9 - TOTAL DAS RECEITAS ADICIONAIS PARA FINANCIAMENTO DO ENSINO (4+5+6+7+8)	2.802.800,00	2.802.800,00	2.802.625,55	99,99

FUNDEB

RECEITAS DO FUNDEB	PREVISÃO INICIAL	PREVISÃO ATUALIZADA (a)	RECEITAS REALIZADAS	
			ATÉ O BIMESTRE (b)	% (c) = (b/a)x100
10 - RECEITAS DESTINADAS AO FUNDEB	3.822.300,00	3.822.300,00	3.863.848,77	101,09
10.1 - Cota-parte FPM destinado ao Fundeb (20% de 2.1.1)	2.590.000,00	2.590.000,00	2.743.321,90	105,92
10.2 - Cota-parte ICMS destinado ao Fundeb (20% de 2.2)	1.165.000,00	1.165.000,00	1.063.348,89	91,27
10.3 - Cota-parte ICMS-desoneração destinado ao Fundeb (20% de 2.3)	4.000,00	4.000,00	3.410,28	85,26
10.4 - Cota-parte IPI destinado ao Fundeb (20% de 2.4)	3.800,00	3.800,00	3.245,81	85,42
10.5 - Cota-parte ITR destinado ao Fundeb (20% de (1.5 + 2.5))	1.500,00	1.500,00	159,21	10,61
10.5 - Cota-parte IPVA destinado ao Fundeb (20% de 2.6)	58.000,00	58.000,00	50.362,68	86,83
11 - RECEITAS RECEBIDAS DO FUNDEB	10.704.252,61	10.704.252,61	10.019.410,98	93,60
11.1 - Transferência de recursos do Fundeb	8.061.252,61	8.061.252,61	7.431.179,13	92,18
11.2 - Complementação da União ao Fundeb	2.590.000,00	2.590.000,00	2.508.569,18	96,86
11.3 - Receita de aplicação financeira dos recursos do Fundeb	53.000,00	53.000,00	79.662,67	0,00
12 - RESULTADO LÍQUIDO DAS TRANSFERÊNCIAS DO FUNDEB (11.1 - 10)	4.238.952,61	4.238.952,61	3.567.330,36	84,16

[SE RESULTADO LÍQUIDO DA TRANSFERÊNCIA (12)>0] = ACRÉSCIMO RESULTANTE DAS TRANSFERÊNCIAS DO FUNDEB
 [SE RESULTADO LÍQUIDO DA TRANSFERÊNCIA (12)<0] = DECRÉSCIMO RESULTANTE DAS TRANSFERÊNCIAS DO FUNDEB

DESPESAS DO FUNDEB	DOTAÇÃO INICIAL	DOTAÇÃO ATUALIZADA (d)	DESPESAS EMPENHADAS		DESPESAS LIQUIDADAS		INSCRITAS EM RESTOS A PAGAR NÃO PROCESSADOS (f)
			ATÉ O BIMESTRE (e)	% (f)=(e/d)x100	ATÉ O BIMESTRE (e)	% (h)=(g/d)x100	
13 - PAGAMENTO DOS PROFISSIONAIS DO MAGISTÉRIO	7.479.621,38	7.071.140,23	6.383.041,38	90,27	6.383.041,38	90,27	0,00
13.1 - Com educação infantil	831.455,00	908.455,00	864.382,83	95,15	864.382,83	95,15	0,00

Handwritten signatures and initials in blue ink are present below the table, including a large signature on the left and several smaller ones on the right.

RELATÓRIO RESUMIDO DA EXECUÇÃO ORÇAMENTÁRIA
 DEMONSTR. DAS RECEITAS E DESPESAS
 COM MANUTENÇÃO E DESENV. DO ENSINO - MDE
 ORÇAMENTOS FISCAL E DA SEGURIDADE SOCIAL
 6º bimestre de 2016 (Novembro a Dezembro)

13.2 - Com educação fundamental	6.648.166,38	6.162.685,23	5.518.658,55	89,55	5.518.658,55	89,55	0,00
14-OUTRAS DESPESAS	5.166.129,23	4.788.873,57	4.288.416,02	89,55	4.288.416,02	89,55	0,00
14.1 - Com educação infantil	0,00	0,00	0,00	0,00	0,00	0,00	0,00
14.2 - Com educação fundamental	5.166.129,23	4.788.873,57	4.288.416,02	89,55	4.288.416,02	89,55	0,00
15 - Total das despesas do Fundeb	12.645.750,61	11.860.013,80	10.671.457,40	89,98	10.671.457,40	89,98	0,00

DEDUÇÕES PARA FINS DO LIMITE DO FUNDEB PARA PAGAMENTO DOS PROFISSIONAIS DO MAGISTÉRIO	VALOR
16-Restos a pagar inscritos no exercício sem disponibilidade financeira de recursos do Fundeb	0,00
16.1 - FUNDEB 60%	0,00
16.2 - FUNDEB 40%	0,00
17-Despesas custeadas com o 'superavit' financeiro do exercício ante	0,00
17.1 - FUNDEB 60%	0,00
17.2 - FUNDEB 40%	1,00

18-Total de deduções consideradas para fins do limite do Fundeb (16+17)	0,00
19-Total das despesas do FUNDEB para fins de limites (15-18)	10.671.457,40
19.1 - Mínimo de 60% do FUNDEB na remuneração do Magistério (13-(16.1+17.1))/((11)x100)%	63,71
19.2 - Mínimo de 40% de despesa com MDE, que não remuneração do magistério (14-(16.2+17.2))/((11)x100)%	42,80
19.3 - Máximo de 5% não aplicado no exercício (100-(19.1+19.2))%	0,00

CONTROLE DA UTILIZAÇÃO DE RECURSOS NO EXERCÍCIO SUBSEQUENTE	VALOR
20-Recurso recebido do fundeb em exercício anterior que não foram utilizados	159.686,78
21-Despesas custeadas com o saldo do item 20 até o bimestre atual	159.686,78


MANUTENÇÃO E DESENVOLVIMENTO DO ENSINO - DESPESAS CUSTEADAS COM A RECEITA RESULTANTE DE IMPOSTOS E RECURSOS DO FUNDEB

RECEITAS COM AÇÕES TÍPICAS DE MDE	PREVISÃO INICIAL	PREVISÃO ATUALIZADA (a)	RECEITAS REALIZADAS	
			ATÉ O BIMESTRE (b)	% (c) = (b/a)x100
22-Impostos e transferências destinadas à MDE (25% de 3)	5.515.985,70	5.515.985,70	5.292.072,66	95,94

Handwritten signatures and initials in blue ink at the bottom of the page.

RELATÓRIO RESUMIDO DA EXECUÇÃO ORÇAMENTÁRIA
 DEMONSTR. DAS RECEITAS E DESPESAS
 COM MANUTENÇÃO E DESENV. DO ENSINO - MDE
 ORÇAMENTOS FISCAL E DA SEGURIDADE SOCIAL
 6º bimestre de 2016 (Novembro a Dezembro)

DESPESAS COM AÇÕES TÍPICAS DE MDE	DOTAÇÃO INICIAL	DOTAÇÃO ATUALIZADA (d)	DESPESAS EMPENHADAS		DESPESAS LIQUIDADAS		INSCRITAS EM RESTOS A PAGAR NÃO PROCESSADOS (f)
			ATÉ O BIMESTRE (e)	% (f)=(e/d)x100	ATÉ O BIMESTRE (g)	% (h)=(g/d)x100	
23-Educação infantil	1.024.921,00	1.229.921,00	1.118.320,98	90,93	1.118.320,98	90,93	0,00
23.1 - Creche (23.1)	0,00	0,00	0,00	0,00	0,00	0,00	0,00
23.1.1 - Despesas custeadas com recursos do FUNDEB (23.1.1)	0,00	0,00	0,00	0,00	0,00	0,00	0,00
23.1.2 - Despesas custeadas com outros recursos de impostos (2	0,00	0,00	0,00	0,00	0,00	0,00	0,00
23.2 - Pré-escola (23.2)	1.024.921,00	1.229.921,00	1.118.320,98	90,93	1.118.320,98	90,93	0,00
23.2.1 - Despesas custeadas com recursos do FUNDEB (23.1.1)	831.455,00	908.455,00	864.382,83	95,15	864.382,83	95,15	0,00
23.2.2 - Despesas custeadas com outros recursos de impostos (2	193.466,00	321.466,00	253.938,15	78,99	253.938,15	78,99	0,00
24-Ensino fundamental	15.058.926,61	14.809.189,80	12.580.965,79	84,95	12.580.965,79	84,95	0,00
24.1 - Despesas custeadas com recursos do Fundeb	11.814.295,61	10.951.558,80	9.807.074,57	89,55	9.807.074,57	89,55	0,00
24.2 - Despesas custeadas com outros recursos de impostos	3.244.631,00	3.857.631,00	2.773.891,22	71,91	2.773.891,22	71,91	0,00
25-Ensino médio	104.333,00	111.333,00	108.108,00	97,10	108.108,00	97,10	0,00
26-Ensino superior	365.166,00	368.566,00	316.330,56	85,83	316.330,56	85,83	0,00
27-Ensino profissional não integrado ao ensino regular	0,00	0,00	0,00	0,00	0,00	0,00	0,00
28-Outras	0,00	0,00	0,00	0,00	0,00	0,00	0,00
29 - Total de despesas com ações típicas de MDE	16.553.346,61	16.519.009,80	14.123.725,33	85,50	14.123.725,33	85,50	0,00
INDICADORES DO FUNDEB			VALOR				
30-Resultado líquido das transferências do Fundeb			3.567.330,36				
31-Despesas custeadas com a complementação do Fundeb no exercício			2.508.569,18				
32-Receita de aplicação financeira dos recursos do Fundeb até o bimestre			79.662,67				
33-Despesas custeadas com superavit financeiro do exercício anterior do Fundeb			159.686,78				
34-Despesas custeadas com o 'superavit' financeiro do exercício anterior, de outros recursos de impostos			282.310,69				
35-Restos a pagar inscritos no exercício sem disponibilidade financeira			0,00				
36-Cancelamento no exercício de restos a pagar inscritos com dispo. de recursos de impostos vinculados ao ensino			0,00				
37-Total das deduções para fins do limite constitucional			6.597.559,68				
38-Total das despesas para fins de limite ((23 + 24) - 37)			7.101.727,09				

m 

39-Mínimo de 25% das receitas resultantes de impostos em MDE (38/3 x 100)%

33,55

OUTRAS INFORMAÇÕES PARA CONTROLE

OUTRAS DESPESAS CUSTEADAS COM RECEITAS ADICIONAIS PARA FINANCIAMENTO DO ENSINO	DOTAÇÃO INICIAL	DOTAÇÃO ATUALIZADA (d)	DESPESAS EMPENHADAS		DESPESAS LIQUIDADAS		INSCRITAS EM RESTOS A PAGAR NÃO PROCESSADOS (f)
			ATÉ O BIMESTRE (e)	% (f)=(e/d)x100	ATÉ O BIMESTRE (g)	% (h)=(g/d)x100	
40 - Despesas custeadas com a aplicação financeira de outros recursos impostos vinculados ao ensino	0,00	0,00	0,00	0,00	0,00	0,00	0,00
41 - Despesas custeadas com a contribuição social do salário-educação	418.102,99	418.102,99	418.102,99	100,00	418.102,99	100,00	0,00
42 - Despesas custeadas com operações de crédito	0,00	0,00	0,00	0,00	0,00	0,00	0,00
43 - Despesas custeadas com outras receitas para financiamento do ensino	106.512,31	106.512,31	106.512,31	100,00	106.512,31	100,00	0,00
44 - Total de outras despesas custeadas com receitas adicionais para financiamento do ensino (40+41+42+43)	524.615,30	524.615,30	524.615,30	100,00	524.615,30	100,00	0,00
45 - Total geral de despesas com MDE (29+44)	14.648.340,63	14.648.340,63	14.648.340,63	100,00	14.648.340,63	100,00	0,00

RESTOS A PAGAR INSCRITOS COM DISPONIBILIDADE FINANCEIRA DE RECURSOS DE IMPOSTOS VINCULADOS AO ENSINO	A PAGAR ATÉ O BIMESTRE	CANCELADAS EM EM EXERCÍCIO(g)
47 - Restos a pagar de despesas com MDE	50.284,66	0,00
47.1 - Executadas com recursos de impostos ao ensino	25.142,33	0,00
47.2 - Executadas com recursos do FUNDEB	25.142,33	0,00

FLUXO FINANCEIRO DOS RECURSOS DO FUNDEB	VALOR
48-SALDO FINANCEIRO DO FUNDEB EM 31 DE DEZEMBRO DO EXERCÍCIO ANTERIO	270.713,34
49-(+) INGRESSO DE RECURSOS DO FUNDEB ATÉ O BIMESTRE	9.939.748,31
50-(-) PAGAMENTOS EFETUADOS ATÉ O BIMESTRE	9.851.369,81
50.1-(-) Orçamento do exercício	9.851.369,81

[Handwritten signatures and initials in blue ink]


50.2-(-) Restos a pagar	0,00
51-(+) RECEITA DE APLICAÇÃO FINANCEIRA DOS RECURSOS DO FUNDEB ATÉ O	79.662,67
52-(-)SALDO FINANCEIRO DO FUNDEB NO EXERCÍCIO ATUAL	438.754,51

FONTE: SISTEMA: Aspec Informática - UNIDADE RESPONSÁVEL: Prefeitura Municipal de Mucambo - DATA DA EMISSÃO: 29/01/2017 - HORA DA EMISSÃO: 17:58:09

Notas: - o item 35 exibirá, nos bimestres anteriores a dezembro, o 'valor liquidado e a pagar' sem disponibilidade financeira, para que já se tenha uma 'prévia' do valor que será deduzido em dezembro. Isto permite que se tenha conhecimento antecipado de deduções que só seriam exibidas em dezembro.


WILEBALDO MELO AGUIAR
Prefeito Municipal


SERV. CONTROL. CONTAB. CONF. INTERNOS E
EMPRESA CONTÁBIL


THAÍS AGUIAR PARENTE GOMES
Secretária de Finanças


NAYARA LIMA ALCÂNTARA
CONTROLADORA

RREO - ANEXO 12 (LC 141/2012, art.35)

R\$ 1,00

RECEITAS PARA APURAÇÃO DA APLICAÇÃO EM AÇÕES E SERVIÇOS PÚBLICOS DE SAÚDE	PREVISÃO INICIAL	PREVISÃO ATUALIZADA (a)	RECEITAS REALIZADAS	
			ATÉ O BIMESTRE (b)	% (c) = (b/a)x100
RECEITAS DE IMPOSTOS LÍQUIDA (I)	850.400,00	850.400,00	836.781,93	98,40
Imposto Predial e Territorial Urbano - IPTU	15.000,00	15.000,00	23.926,27	159,51
Imposto sobre Transmissão de Bens Intervivos - ITBI	16.000,00	16.000,00	9.596,90	59,98
Imposto sobre Serviços de Qualquer Natureza - ISS	275.000,00	275.000,00	292.146,08	106,23
Imposto de Renda Retido na Fonte - IRRF	470.000,00	470.000,00	489.153,45	104,08
Imposto Territorial Rural - ITR	0,00	0,00	0,00	0,00
Multas, juros de mora e outros encargos de impostos	15.000,00	15.000,00	0,00	0,00
Dívida ativa de impostos	48.400,00	48.400,00	21.959,23	45,37
Multas, juros de mora, atualização monetária e outros encargos da dívida ativa de impostos	11.000,00	11.000,00	0,00	0,00
RECEITAS DE TRANSFERÊNCIAS CONSTITUCIONAIS E LEGAIS (II)	21.213.542,78	21.213.542,78	20.331.508,72	95,84
Cota Parte FPM	14.904.542,78	14.904.542,78	14.728.873,89	98,82
Cota Parte ITR	10.000,00	10.000,00	1.819,19	18,19
Cota Parte IPVA	311.000,00	311.000,00	251.812,00	80,97
Cota Parte ICMS	5.950.000,00	5.950.000,00	5.316.745,37	89,36
Cota Parte IPI - Exportação	18.000,00	18.000,00	15.206,75	84,48
Compensações Financeiras Provenientes de Impostos e Transferências constitucionais	20.000,00	20.000,00	17.051,52	85,26
Desoneração ICMS LC 87/97	20.000,00	20.000,00	17.051,52	85,26
Outras	0,00	0,00	0,00	0,00
TOTAL DE RECEITAS PARA APURAÇÃO DA APLICAÇÃO EM AÇÕES E SERVIÇOS PÚBLICOS DE SAÚDE(III) = I+II	22.063.942,78	22.063.942,78	21.168.290,65	95,94

RECEITAS ADICIONAIS PARA FINANCIAMENTO DA SAÚDE	PREVISÃO INICIAL	PREVISÃO ATUALIZADA (c)	RECEITAS REALIZADAS	
			ATÉ O BIMESTRE (d)	% (d/c)*100
TRANSFERÊNCIAS DE RECURSOS DO SISTEMA ÚNICO DE SAÚDE - SUS (II)	6.149.000,00	6.149.000,00	4.477.102,14	72,81
Provenientes da União	5.020.000,00	5.020.000,00	3.362.369,59	66,98
Provenientes do Estado	1.127.000,00	1.127.000,00	1.114.732,55	98,91
Desoneração ICMS (LC 87/96)	0,00	0,00	0,00	0,00
Outras receitas do SUS	2.000,00	2.000,00	0,00	0,00
TRANSFERÊNCIAS VOLUNTÁRIAS	961.000,00	961.000,00	0,00	0,00

Handwritten signatures and initials in blue ink, including a large signature and the initials 'Jh' and 'No'.

RECEITAS DE OPERAÇÕES DE CRÉDITO VINCULADAS À SAÚDE	0,00	0,00	0,00	0,00
OUTRAS RECEITAS PARA FINANCIAMENTO DA SAÚDE	4.000,00	4.000,00	27.771,91	694,30
TOTAL DE RECEITAS ADICIONAIS PARA FINANCIAMENTO DA SAÚDE	7.114.000,00	7.114.000,00	4.504.874,05	63,32

DESPESAS COM SAÚDE (por grupo de natureza de despesa)	DOTAÇÃO INICIAL	DOTAÇÃO ATUALIZADA (e)	DESPESAS EMPENHADAS		DESPESAS LIQUIDADAS		INSCRITAS EM RESTOS A PAGAR NÃO PROCESSADOS
			ATÉ O BIMESTRE (f)	% (f/e) x 100	ATÉ O BIMESTRE (g)	% (g/e) x 100	
DESPESAS CORRENTES	8.964.256,00	11.306.556,00	9.163.545,86	81,05	9.163.545,86	81,05	0,00
Pessoal e encargos sociais	4.033.062,00	5.050.562,00	4.374.510,88	86,61	4.374.510,88	86,61	0,00
Juros e encargos da dívida	0,00	0,00	0,00	0,00	0,00	0,00	0,00
Outras despesas correntes	4.931.194,00	6.255.994,00	4.789.034,98	76,55	4.789.034,98	76,55	0,00
DESPESAS DE CAPITAL	1.799.658,00	1.346.158,00	179.438,05	13,33	179.438,05	13,33	0,00
Investimentos	1.779.658,00	1.341.158,00	179.438,05	13,33	179.438,05	13,33	0,00
Inversões financeiras	20.000,00	5.000,00	0,00	0,00	0,00	0,00	0,00
Anortização de dívidas	0,00	0,00	0,00	0,00	0,00	0,00	0,00
TOTAL DAS DESPESAS COM SAÚDE (IV)	10.763.914,00	12.652.714,00	9.342.983,91	73,84	9.342.983,91	73,84	0,00

DESPESAS COM SAÚDE NÃO COMPUTADAS PARA FINS DE APURAÇÃO DO PERCENTUAL MÍNIMO	DOTAÇÃO INICIAL	DOTAÇÃO ATUALIZADA	DESPESAS EMPENHADAS		DESPESAS LIQUIDADAS		INSCRITAS EM RESTOS A PAGAR NÃO PROCESSADOS
			ATÉ O BIMESTRE (h)	% (h/IVf) x 100	ATÉ O BIMESTRE (i)	% (i/IVg) x 100	
DESPESAS COM INATIVOS E PENSIONISTAS	0,00	0,00	0,00	0,00	0,00	0,00	0,00
DESPESAS COM ASSISTÊNCIA À SAÚDE QUE NÃO ATENDE AO PRINCÍPIO DE ACESSO UNIVERSAL	0,00	0,00	0,00	0,00	0,00	0,00	0,00
DESPESAS CUSTEADAS COM OUTROS RECURSOS	4.477.102,14	4.477.102,14	4.477.102,14	47,92	4.477.102,14	47,92	0,00
Recursos de transferências do sistema único de saúde - SUS	4.477.102,14	4.477.102,14	4.477.102,14	47,92	4.477.102,14	47,92	0,00
Recursos de operações de crédito	0,00	0,00	0,00	0,00	0,00	0,00	0,00
Outros recursos	0,00	0,00	0,00	0,00	0,00	0,00	0,00
OUTRAS AÇÕES E SERVIÇOS NÃO COMPUTADOS	0,00	0,00	0,00	0,00	0,00	0,00	0,00
RESTOS A PAGAR NÃO PROCESSADOS INSCRITOS INDEVIDAMENTE NO EXERCÍCIO SEM DISPONIBILIDADE FINANCEIRA	-	-	0,00		0,00		
DESPESAS CUSTEADAS COM DISPONIBILIDADE DE CAIXA VINCULADA AOS RESTOS A PAGAR CANCELADOS	0,00	0,00	0,00	0,00	0,00	0,00	0,00

12

RELATÓRIO RESUMIDO DA EXECUÇÃO ORÇAMENTÁRIA
 DEMONSTRATIVO DAS RECEITAS DE IMPOSTOS E
 DAS DESPESAS PRÓPRIAS COM SAÚDE
 ORÇAMENTOS FISCAL E DA SEGURIDADE SOCIAL
 6º bimestre de 2016 (Novembro a Dezembro)

DESPESAS CUSTEADAS COM RECURSOS VINCULADOS A PARCELA DO PERCENTUAL MÍNIMO QUE NÃO FOI APLICADA EM AÇÕES E SERVIÇOS DE EM EXERCÍCIOS ANTERIORES	0,00	0,00	0,00	0,00	0,00	0,00	0,00
TOTAL DAS DESPESAS COM NÃO COMPUTADAS (V)	4.477.102,14	4.477.102,14	4.477.102,14	100,00	4.477.102,14	100,00	0,00
TOTAL DAS DESPESAS COM AÇÕES E SERVIÇOS PÚBLICOS DE SAÚDE (VI)=(IV-V)	6.286.811,86	8.175.611,86	4.865.881,77	59,52	4.865.881,77	59,52	0,00
PARTICIPAÇÃO DAS DESPESAS COM AÇÕES E SERVIÇOS PÚBLICOS DE SAÚDE NAS RECEITAS DE IMPOSTOS LÍQ. E TRANSF. CONSTITUC. E LEGAIS - LIMITE CONSTITUCIONAL 15% - (VIh/III)*100 (VII%)						22,99	
VALOR REFERENTE A DIFERENÇA ENTRE O VALOR EXECUTADO E O LIMITE MÍNIMO CONSTITUCIONAL (VIh - (15%*IIIb))						1.690.638,17	

EXECUÇÃO DE RESTOS A PAGAR NÃO PROCESSADOS COM DISPONIBILIDADE DE CAIXA	INSCRITOS	CANCELADOS/ PRESCRITOS	PAGOS	A PAGAR	PARCELA CONSIDERADA NO LIMITE
Inscritos em 2015	0,00	0,00	0,00	0,00	0,00
Inscritos em 2014	0,00	0,00	0,00	0,00	0,00
Inscritos em 2013	0,00	0,00	0,00	0,00	0,00
Inscritos em 2012	0,00	0,00	0,00	0,00	0,00
Inscritos em exercícios anteriores a 2012	0,00	0,00	0,00	0,00	0,00
TOTAL (VIII)	0,00	0,00	0,00	0,00	0,00

CONTROLE DE RESTOS A PAGAR CANCELADOS OU PRESCRITOS PARA FINS DE APLICAÇÃO DA DISPONIBILIDADE DE CAIXA CONFORME Art 24, Par 1º, 2º	RESTOS A PAGAR CANCELADOS OU PRESCRITOS		
	SALDO INICIAL	DESPESAS CUSTEADAS NO EXERC. DE REFERENCIA	SALDO FINAL (NÃO APLICADO)
Restos a pagar cancelados ou prescritos em 2016	0,00	0,00	0,00
Restos a pagar cancelados ou prescritos em 2015	0,00	0,00	0,00
Restos a pagar cancelados ou prescritos em 2014	0,00	0,00	0,00
Restos a pagar cancelados ou prescritos em 2013	0,00	0,00	0,00
Restos a pagar cancelados ou prescritos em exercícios anteriores a 2012	0,00	0,00	0,00
Total	0,00	0,00	0,00

97 




RELATÓRIO RESUMIDO DA EXECUÇÃO ORÇAMENTÁRIA
 DEMONSTRATIVO DAS RECEITAS DE IMPOSTOS E
 DAS DESPESAS PRÓPRIAS COM SAÚDE
 ORÇAMENTOS FISCAL E DA SEGURIDADE SOCIAL
 6º bimestre de 2016 (Novembro a Dezembro)

CONTROLE DO VALOR REFERENTE AO PERCENTUAL MÍNIMO NÃO CUMPRIDO EM EXERCÍCIOS ANTERIORES PARA FINS DE APLICAÇÃO DOS RECURSOS VINCULADOS CONFORME ARTS 25 E 26	LIMITE NÃO CUMPRIDO		
	SALDO INICIAL	DESPESAS CUSTEADAS NO EXERC.DE REFERENCIA	SALDO FINAL (NÃO APLICADO)
Restos a pagar cancelados ou prescritos em 2016	0,00	0,00	0,00
Restos a pagar cancelados ou prescritos em 2015	0,00	0,00	0,00
Restos a pagar cancelados ou prescritos em 2014	0,00	0,00	0,00
Restos a pagar cancelados ou prescritos em 2013	0,00	0,00	0,00
Restos a pagar cancelados ou prescritos em exercícios anteriores a 2012	0,00	0,00	0,00
Total	0,00	0,00	0,00

DESPESAS COM SAÚDE (por subfunção)	DOTAÇÃO INICIAL	DOTAÇÃO ATUALIZADA	DESPESAS EMPENHADAS		DESPESAS LIQUIDADAS		INSCRITAS EM RESTOS A PAGAR NÃO PROCESSADOS
			ATÉ O BIMESTRE (l)	(l/total l)x100	ATÉ O BIMESTRE (m)	(m/total m)x100	
Atenção básica	3.048.109,00	3.216.109,00	1.861.264,59	19,92	1.861.264,59	19,92	0,00
Assistência hospitalar e ambulatorial	4.782.142,00	5.789.142,00	4.525.041,32	48,43	4.525.041,32	48,43	0,00
Suporte profilático e terapêutico	107.992,00	182.392,00	125.774,88	1,35	125.774,88	1,35	0,00
Vigilância sanitária	0,00	0,00	0,00	0,00	0,00	0,00	0,00
Vigilância epidemiológica	408.151,00	488.651,00	341.146,69	3,65	341.146,69	3,65	0,00
Alimentação e nutrição	0,00	0,00	0,00	0,00	0,00	0,00	0,00
Outras subfunções	2.417.520,00	2.976.420,00	2.489.756,43	26,65	2.489.756,43	26,65	0,00
TOTAL DE DESPESAS	10.763.914,00	12.652.714,00	9.342.983,91	100,00	9.342.983,91	100,00	0,00

FONTE: SISTEMA: Aspec Informática - UNIDADE RESPONSÁVEL: Prefeitura Municipal de Mucambo - DATA DA EMISSÃO: 29/01/2017 - HORA DA EMISSÃO: 17:25:02

m

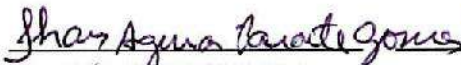
RELATÓRIO RESUMIDO DA EXECUÇÃO ORÇAMENTÁRIA
DEMONSTRATIVO DAS RECEITAS DE IMPOSTOS E
DAS DESPESAS PRÓPRIAS COM SAÚDE
ORÇAMENTOS FISCAL E DA SEGURIDADE SOCIAL
6º bimestre de 2016 (Novembro a Dezembro)



WILEBALDO MELLO AGUIAR
Prefeito Municipal




SERV. CONTROL. CONTAB. CONT. INTERNOS E
EMPRESA CONTÁBIL



THAÍS AGUIAR PARENTE GOMES
Secretária de Finanças




NAYARA LIMA ALCÂNTARA
CONTROLADORA



RREO - ANEXO 13 (Lei no. 11.079 de 30.12.2004, arts 22,25 e 28)

R\$ 1,00


ESPECIFICAÇÃO	SALDO TOTAL EM 31 DE DEZEMBRO DO EXERCÍCIO ANTERIOR (a)	REGISTROS EFETUADOS EM EXERCÍCIO ATUAL		SALDO TOTAL (c)=(a+b)
		No bimestre	Até o bimestre (b)	
TOTAL DE ATIVOS				
Direitos futuros				
Ativos contabilizados na SPE				
Contrapartida para provisões de PPP				
TOTAL DE PASSIVOS(I)				
Obrigações não relacionadas a serviços				
Contrapartida para ativos da SPE				
Provisões de PPP				
GARANTIAS DE PPP (II)				
SALDO LÍQUIDO DE PASSIVOS DE PPP (III) = (I-II)				
PASSIVOS CONTINGENTES				
Contraprestações futuras				
Riscos não provisionados				
Outros passivos contingentes				
ATIVOS CONTINGENTES				
Serviços futuros				
Outros ativos contingentes				







DESPESAS DE PPP	EXERCÍCIO ANTERIOR	EXERCÍCIO CORRENTE (EC)	<EC + 1>	<EC + 2>	<EC + 3>	<EC + 4>	<EC + 5>	<EC + 6>	<EC + 7>	<EC + 8>	<EC + 9>
Do ente federado											
Das estatais não-dependentes											
TOTAL DAS DESPESAS											
RECEITA CORRENTE LÍQUIDA(RCL)	26.504.185,82	34.067.195,10									
TOTAL DAS DESPESAS / RCL (%)											
Nota:											

FONTE: SISTEMA: Aspec Informática - UNIDADE RESPONSÁVEL: Prefeitura Municipal de Mucambo - DATA DA EMISSÃO: 29/01/2017 - HORA DA EMISSÃO: 17:26:46


 WILEBALDO MELO AGUIAR
 Prefeito Municipal


 SERV. CONTROL. CONTAB. CONT. INTERNOS E
 EMPRESA CONTÁBIL
 NAYARA LIMA ALCÂNTARA
 CONTROLADORA


 THAÍS AGUIAR PARENTE GOMES
 Secretária de Finanças

LRF, Art 48, Anexo XIV

R\$ 1,00

BALANÇO ORÇAMENTÁRIO	Até o Bimestre
RECEITAS	
Previsão Inicial da Receita	51.165.769,00
Previsão Atualizada da Receita	51.165.769,00
Receitas Realizadas	36.421.497,85
Deficit Orçamentário	1.448.915,42
Saldos de Exercícios Anteriores (Utilizados para créditos Adicionais)	0,00
DESPESAS	
Dotação inicial	51.165.769,00
Créditos Adicionais	0,00
Dotação Atualizada	51.165.769,00
Despesas Empenhadas	37.870.413,28
Despesas Liquidadas	34.142.275,36
Despesas Pagas	33.675.630,43
Superavit Orçamentário	0,00
DESPESAS POR FUNÇÃO/SUBFUNÇÃO	Até o Bimestre
Despesas Empenhadas	37.870.413,28
Despesas Liquidadas	34.142.275,36
RECEITA CORRENTE LÍQUIDA - RCL	Até o Bimestre
Receita Corrente Líquida	34.067.195,10
RECEITAS E DESPESAS DOS REGIMES DE PREVIDÊNCIA	Até o Bimestre
Regime Geral de Previdência Social	
Receitas Previdenciárias Realizadas (I)	
Despesas Previdenciárias Liquidadas (II)	
Resultado Previdenciárias Liquidadas (III) = (I - II)	
Regime Próprio de Previdência Social dos Servidores Públicos	
Receitas Previdenciárias Realizadas (IV)	0,00
Despesas Previdenciárias Liquidadas (V)	0,00
Resultado Previdenciário (VI) = (IV - V)	0,00

JA

RELATÓRIO RESUMIDO DA EXECUÇÃO ORÇAMENTÁRIA
 DEMONSTRATIVO SIMPLIFICADO DO REL. RESUMIDO DA EXECUÇÃO ORÇAMENTÁRIA
 ORÇAMENTOS FISCAL E DA SEGURIDADE SOCIAL
 6º bimestre de 2016 (Novembro a Dezembro)

RESULTADOS NOMINAL E PRIMÁRIO	Meta fixada no AMF da LDO (a)	Resultado apurado até o bimestre (b)	% em relação à meta (b/a)
Resultado Nominal	42.471.685,88	-1.940.119,38	-4,57 %
Resultado Primário	42.471.685,88	-1.646.650,58	-3,88 %

RESTOS A PAGAR POR PODER E MINISTÉRIO PÚBLICO	Inscrição	Cancelamento Até o Bimestre	Pagamento Até o Bimestre	Saldo a Pagar
RESTOS A PAGAR PROCESSADOS				
Poder Executivo	2.178.053,33	654,00	754.614,80	1.429.250,91
Poder Legislativo	2.600,00	0,00	0,00	2.600,00
Poder Judiciário	0,00	0,00	0,00	0,00
Ministério Público	0,00	0,00	0,00	0,00
RESTOS A PAGAR NÃO PROCESSADOS				
Poder Executivo	1.638.082,75	12.654,00	345.312,59	1.273.649,78
Poder Legislativo	382,84	0,00	382,84	0,00
Poder Judiciário	0,00	0,00	0,00	0,00
Ministério Público	0,00	0,00	0,00	0,00
TOTAL	3.819.118,92	13.308,00	1.100.310,23	2.705.500,69

DESPESAS COM AÇÕES TÍPICAS DE MANUTENÇÃO E DESENVOLVIMENTO DO ENSINO	Valor Apurado Até o Bimestre	Limites Constitucionais Anuais	
		% Mínimo a Aplicar no Exercício	% Aplicado Até o Bimestre
Mínimo Anual de <18%/25%> das receitas de impostos na manutenção e Desenvolvimento do Ensino	7.101.727,09	25%	33,55
Mínimo Anual de 60% do FUNDEB na Remuneração do Magistério com Ensino Fundamental e Médio	5.518.658,55	60%	55,08
Mínimo Anual de 60% do FUNDEB na Remuneração do Magistério com Educ. Infantil e Ensino Fundamental	854.382,83	60%	8,63
Complementação da União ao FUNDEB	2.508.569,18	R\$4.500.000,00	55,75

M

[Assinatura]

[Assinatura]

[Assinatura]

RECEITAS DE OPERAÇÕES DE CRÉDITO E DESPESAS DE CAPITAL	Valor Apurado Até o Bimestre	Saldo a Realizar
Receitas de operações de Crédito	0,00	0,00
Despesa de Capital Líquida	6.597.476,01	6.088.036,79

PROJEÇÃO ATUARIAL DOS REGIMES DE PREVIDÊNCIA	EXERCÍCIO	10o. EXERCÍCIO	20o. EXERCÍCIO	35o. EXERCÍCIO
Regime Geral de Previdência Social				
Receitas Previdenciárias (I)				
Despesas Previdenciárias (II)				
Resultado Previdenciário (I - II)				
Regime Próprio de Previdência Social dos Servidores Públicos				
Receitas Previdenciárias (IV)				
Despesas Previdenciárias (V)				
Resultado Previdenciário (IV - V)				

RECEITAS DA ALIENAÇÃO DE ATIVOS E APLICAÇÃO DOS RECURSOS	Valor Apurado Até o Bimestre	Saldo a Realizar
Receita de Capital Resultante da Alienação de Ativos	42.712,35	-25.112,35
Aplicação dos Recursos da Alienação de Ativos		

DESPESAS COM AÇÕES E SERVIÇOS PÚBLICOS DE SAÚDE	Valor Apurado Até o Bimestre	Limites Constitucionais Anuais	
		% Mínimo a Aplicar no Exercício	% Aplicado Até o Bimestre
Despesas Próprias com Ações e Serviços Públicos de Saúde Liquidadas	4.865.881,77	15,00 %	22,99 %
	4.865.881,77		-

[Handwritten signatures and initials in blue ink]

Inscritas em restos a pagar não processados

0,00

-

-

DESPESAS DE CARÁTER CONTINUADO DERIVADAS DE PPP	Valor Apurado no Exercício Corrente
Despesas de Caráter Continuoado Derivadas de PPP	
Total das Despesas / RCL (%)	%

FONTE: SISTEMA: Aspec Informática - UNIDADE RESPONSÁVEL: Prefeitura Municipal de Mucambo - DATA DA EMISSÃO: 29/01/2017 - HORA DA EMISSÃO: 18:07:52


WILESCANDO MELO AGUIAR
Prefeito Municipal


SERV. CONTROL. CONTAB. CONT. INTERNOS E
EMPRESA CONTABIL


THAÍS AGUIAR PARENTE GOMES
Secretária de Finanças


NAYARA LIMA ALCÂNTARA
CONTRO. ADORA

RREO - ANEXO 9 (LRF, Art.53, parágrafo 1, inciso I)

R\$ 1

RECEITAS	PREVISÃO ATUALIZADA (a)	RECEITAS REALIZADAS			SALDO NÃO REALIZADO (a-b)
		(b)			
RECEITAS DE OPERAÇÕES DE CRÉDITO (I)	0,00	0,00			0,00
DESPESAS	DOTAÇÃO ATUALIZADA (d)	DESPESAS EMPENHADAS (e)	DESPESAS LIQUIDADAS	EXECUTAR INSCRITAS EM RESTOS A PAGAR NÃO PROCESSADOS	SALDO NÃO EXECUTADO (F) = (d - e)
(-)Incentivos Fiscais a Contribuinte	0,00	0,00	0,00	0,00	0,00
(-)Incentivos Fiscais a Contribuinte por Instituições Financeiras	0,00	0,00	0,00	0,00	0,00
DESPESAS DE CAPITAL LÍQUIDAS (II)	12.685.512,80	6.597.476,01	2.897.461,60	3.700.014,41	6.088.036,00
RESULTADO PARA APURAÇÃO DA REGRA DE OURO (III)=(I-II)	-12.685.512,80	-6.597.476,01			-6.088.036,00

FOITE: SISTEMA Aspoc Informática - UNIDADE RESPONSÁVEL: Prefeitura Municipal de Mucambo - DATA DA EMISSÃO: 29/01/2017 - HORA DA EMISSÃO: 18:08:55


 WILEBALDO MELO AGUIAR
 Prefeito Municipal


 SERV. CONTROL. CONTAB. CONT. INTERNOS E
 EMPRESA CONTABIL


 THAÍS AGUIAR PARENTE GOMES


 NAYARA LIMA ALCÂNTARA

Ceará
Governo Municipal de Mucambo
Consolidado

RELATÓRIO RESUMIDO DA EXECUÇÃO ORÇAMENTÁRIA
DEMONSTRATIVO DAS RECEITAS DE OPERAÇÕES DE CRÉDITO E DESPESAS DE CAPITAL
ORÇAMENTO FISCAL E DA SEGURIDADE SOCIAL
6º bimestre de 2016 (Novembro a Dezembro)

Pag.: 01


RREO - ANEXO 9 (LRF, Art.53, parágrafo 1, inciso I)

R\$ 1

Secretária de Finanças

CONTROLADORA

m



RREO - ANEXO 11 (LRF, Art. 53, parágrafo 1º inciso III)


R\$ 1

RECEITAS	PREVISÃO ATUALIZADA (a)	RECEITAS REALIZADAS (b)					SALDO A REALIZAR (c)=(a-b)
RECEITAS DE CAPITAL - ALIENAÇÃO DE ATIVOS (I)	17.600,00	42.712,35					-25.112,35
Alienação de bens móveis	12.000,00	42.712,35					-30.712,35
Alienação de bens imóveis	5.600,00	0,00					5.600,00

DESPESAS	DOTAÇÃO ATUALIZADA (d)	DESPESAS EMPENHADAS	DESPESAS LIQUIDADAS	DESPESAS PAGAS (e)	DESPESAS INSCRITAS EM RESTOS A PAGAR NÃO PROCESSADOS	PAGAMENTO DE RESTOS A PAGAR (f)	SALDO A PAGAR (g)=(d-e)
APLICAÇÃO DOS RECURSOS DA ALIENAÇÃO DE ATIVOS							
DESPESAS DE CAPITAL							
Investimentos							
Inversões financeiras							
Amortização de dívidas							
DESPESAS CORRENTES DO REGIME DE PREVIDÊNCIA							
Regime Próprio de Previdência dos Servidores							

SALDO FINANCEIRO A APLICAR	EXERCÍCIO (2015) (h)	EXERCÍCIO (2016) (i) = (Ib) - (IIe+IIf)	SALDO ATUAL (j)=(I+Ih+IIIi)
VALOR (III)			

FONTE: SISTEMA: Aspac Informática - UNIDADE RESPONSÁVEL: Prefeitura Municipal de Mucambo - DATA DA EMISSÃO: 29/01/2017 - HORA DA EMISSÃO: 18:09:25


 WILELMO MELO AGUIAR
 Prefeito Municipal


 SERV. CONTROL. CONTAB. CONT. INTERNOS E
 EMPRESA CONTÁBIL



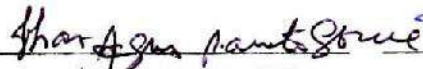
Ceará
Governo Municipal de Nucambo
Consolidado

RELATÓRIO RESUMIDO DA EXECUÇÃO ORÇAMENTÁRIA
DEMONSTRATIVO DA RECEITA DE ALIENAÇÃO DE ATIVOS E APLICAÇÃO DOS RECURSOS
ORÇAMENTO FISCAL E DA SEGURIDADE SOCIAL
6º bimestre de 2016 (Novembro a Dezembro)

Pag.: 01

RREO - ANEXO 11 (LRF, Art. 53, parágrafo 1º inciso III)

R\$ 1


THAIS AGUIAR PARENTE GOMES
Secretária de Finanças


NAYARA LIMA ALCÂNTARA
CONTROLADORA

DECLARAÇÃO

Declaro para os devidos fins e efeitos legais e como prova junto ao TCM-Tribunal de Contas dos Municípios, que a Prefeitura Municipal de Mucambo-CE, publicou por afixação no hall de entrada da **Prefeitura Municipal de Mucambo - Ceará**, o RREO – Relatório Resumido da Execução Orçamentária, referente ao **6º Bimestre “NOVEMBRO/DEZEMBRO 2016”**, Previsto na Lei de Responsabilidade Fiscal, e no art. 7º da Instrução Normativa do TCM nº 03/2000.

Mucambo-CE., 30 de Janeiro de 2017.

30/01/17

JOSE OSMAR

DECLARAÇÃO

Declaro para os devidos fins e efeitos legais e como prova junto ao TCM-Tribunal de Contas dos Municípios, que a Prefeitura Municipal de Mucambo-CE, publicou por afixação no hall de entrada da **Câmara Municipal de Mucambo**, o RREO – Relatório Resumido da Execução Orçamentária, referente ao **6º Bimestre “NOVEMBRO/DEZEMBRO 2016”**, Previsto na Lei de Responsabilidade Fiscal, e no art. 7º da Instrução Normativa do TCM nº 03/2000.

Mucambo-CE., 30 de Janeiro de 2017.




Recebido: 30/01/2017
Adelma Costa

DECLARAÇÃO

Declaro para os devidos fins e efeitos legais e como prova junto ao TCM-Tribunal de Contas dos Municípios, que a Prefeitura Municipal de Mucambo-CE, publicou por afixação no hall de entrada do Fórum Judiciário de Mucambo, o RREO – Relatório Resumido da Execução Orçamentária, referente ao **6º Bimestre “NOVEMBRO/DEZEMBRO 2016”**, Previsto na Lei de Responsabilidade Fiscal, e no art. 7º da Instrução Normativa do TCM nº 03/2000.

Mucambo-CE., 30 de Janeiro de 2017.

Recebi em:
30/01/17

mat - 720