

RELATÓRIO RESUMIDO DA EXECUÇÃO ORÇAMENTÁRIA (RREO)

**6º Bimestre de 2014
(Novembro / Dezembro)**



Ofício nº 003 /2014

Mucambo-Ce., aos 29 de Janeiro de 2015


Sr. Presidente,

Em cumprimento ao que determina os art. 165 § 3º da Constituição Federal, art. 52 da LRF e Instrução Normativa do TCM – Tribunal de Contas dos Municípios, encaminhamos a essa corte o **Relatório Resumido de Execução Orçamentária – RREO, referente ao 6º Bimestre de 2014. (Novembro e Dezembro)**, que se faz acompanhar de:

- Balanço Orçamentário (Receita e Despesa);
- Despesa por Função e Sub-Função;
- Receita Corrente Líquida;
- Demonstrativo das Receitas e Despesas Previdenciárias Próprias;
- Demonstrativo do Resultado Nominal;
- Demonstrativo do Resultado Primário;
- Demonstrativo dos Restos a Pagar;
- Demonstrativo das Receitas e Despesas com Manutenção e Desenvolvimento do Ensino;
- Demonstrativo da Receita de impostos e despesas próprias com a saúde;
- Demonstrativo das Parcerias Público e Privada;
- Demonstrativo Simplificado do Relatório Resumido da Execução Orçamentária.

Na oportunidade, renovamos votos de elevada e distinta consideração.

Cordialmente,


Wilebaldo Melo Aguiar
Prefeito Municipal

Exmo Sr.
Dr. FRANCISCO DE PAULA ROCHA AGUIAR
DD Presidente do Tribunal de Contas dos Municípios do Estado do Ceará
Fortaleza-Ce




DECLARAÇÃO DE PUBLICAÇÃO DO RELATÓRIO RESUMIDO DA EXECUÇÃO ORÇAMENTÁRIA


DECLARAMOS, sob as penas da Lei, que o Relatório Resumido da Execução Orçamentária – RREO, do município de Mucambo – Ceará, relativo ao 6º Bimestre de 2014. (Novembro/Dezembro), foi publicado no Paço Municipal e nos demais locais de acesso público do Município, no dia 29 de janeiro de 2015, em atendimento ao disposto nos artigos 52 e 53 da Lei Complementar nº 101, de 04 de maio de 2000.

Comprometo-me sob as penas da Lei, encaminhar nesta data, uma via presente declaração ao Tribunal de Contas dos Municípios do Estado do Ceará.

Mucambo-CE, 29 de Janeiro de 2015



Wilebaldo Melo Aguiar
Prefeito Municipal



Francisco Marcos Costa de Andrade
Contador da Prefeitura
CRC 13006



EDITAL – Relatório Resumido da Execução Orçamentária da LRF-RREO

O Prefeito Municipal de Mucambo-CE, no uso de suas atribuições legais e de acordo com o estabelecido no Art. 52 da LRF, torna público que encontram-se publicados o RREO relativo ao 6º (sexto) Bimestre (Novembro – Dezembro) de 2014, no "site" <http://www.pmmucambo.com/gdip/gestaofiscalrgf/2014>, bem como afixados em espaço público (mural da prefeitura), local de ampla visibilidade nos poderes Executivo e Legislativo, Judiciário Estadual, Agência Bancária local e Correios.

Mucambo-CE, 29 de Janeiro de 2015.



Wilebaldo Melo Aguiar
Prefeito Municipal

EDITAL DE PUBLICAÇÃO

O PREFEITO MUNICIPAL DE MUCAMBO – CE., nos uso de suas atribuições que lhe são conferidas pela Lei Orgânica, e de conformidade com a determinação contida na Lei Complementar nº 101, de 04 de maio de 2000 (Lei de Responsabilidade Fiscal), AUTORIZA a publicação mediante afixação nos quadros de avisos da Secretaria Municipal de Finanças, Câmara Municipal, mídia eletrônica, especificamente no Site do município no endereço: <http://www.pmmucambo.com>, e em demais locais de amplo acesso público, para divulgação nesta data dos seguintes relatórios e demonstrativos: **RREO – Relatório Resumido da Execução Orçamentária (Art. 52 e 53 da Lei Complementar nº101/2000), referente ao 6º Bimestre de 2014 (NOVEMBRO / DEZEMBRO).**

Paço da Prefeitura Municipal de Mucambo-Ce., 29 de Janeiro de 2015



Wilebaldo Melo Aguiar
Prefeito Municipal

RREO - ANEXO I (LRF, Art. 5º, inciso I, alínea 'a' e 'b' do inciso II e 5.º, I.)

R\$ 1,00

RECEITAS ORÇAMENTÁRIAS	PREVISÃO INICIAL	PREVISÃO ATUALIZADA (a)	RECEITAS REALIZADAS			SALDO A REALIZAR (d-c)
			NO BIMESTRE (b)	% b/a	ATE O BIMESTRE (c)	
RECEITAS (exceto Intra-orçamentárias) (I)	48.657.900,00	48.657.900,00	6.075.616,00	12,49	31.837.845,49	36.819.584,51
RECEITAS CORRENTES	46.801.900,00	46.801.900,00	5.745.169,30	12,28	30.376.107,66	36.425.792,34
RECEITA TRIBUTÁRIA	327.000,00	327.000,00	171.374,55	52,41	790.889,84	-468.889,84
Impostos	298.000,00	298.000,00	169.505,79	56,91	778.539,89	-480.539,89
Taxas	29.000,00	29.000,00	1.718,76	5,93	12.349,95	9.650,05
Contribuição de melhoria	0,00	0,00	0,00	0,00	0,00	0,00
RECEITA PATRIMONIAL	169.700,00	169.700,00	40.377,64	23,79	253.451,12	-83.751,12
receitas imobiliárias	20.000,00	20.000,00	0,00	0,00	0,00	20.000,00
receitas de valores mobiliários	145.700,00	145.700,00	40.377,64	27,71	253.451,12	-107.751,12
Outras receitas patrimoniais	4.000,00	4.000,00	0,00	0,00	0,00	4.000,00
RECEITA DE SERVIÇOS	35.000,00	35.000,00	15,24	0,04	114,32	34.885,68
TRANSFERÊNCIAS CORRENTES	46.015.200,00	46.015.200,00	5.568.121,63	12,10	29.156.242,63	36.858.957,37
Transferências intergovernamentais	31.847.200,00	31.847.200,00	3.568.121,63	11,30	28.449.442,63	3.397.757,37
Transferências de convênios	14.168.000,00	14.168.000,00	0,00	0,00	706.800,00	4.99
OUTRAS RECEITAS CORRENTES	300.000,00	300.000,00	26.330,24	8,78	175.409,75	67,47
Multas e juros de mora	170.000,00	170.000,00	2.516,62	1,48	5.656,15	3,33
Indenizações e restituições	40.000,00	40.000,00	14.343,70	35,86	426.936,91	-86.936,91
Receita da dívida ativa	30.000,00	30.000,00	9.469,92	31,56	42.734,69	7.245,31
RECEITAS DE CAPITAL	1.855.000,00	1.855.000,00	329.446,70	17,75	3.461.737,83	393.862,17
ALIENAÇÃO DE BENS	100.000,00	100.000,00	0,00	0,00	0,00	100.000,00
Alienação de bens móveis	50.000,00	50.000,00	0,00	0,00	0,00	50.000,00
Alienação de bens imóveis	50.000,00	50.000,00	0,00	0,00	0,00	50.000,00
TRANSFERÊNCIAS DE CAPITAL	1.755.000,00	1.755.000,00	329.446,70	18,77	3.461.737,83	293.862,17
Transferências intergovernamentais	250.000,00	250.000,00	329.446,70	131,78	3.226.836,87	-906.836,87
Transferências de convênios	1.505.000,00	1.505.000,00	0,00	0,00	234.880,96	1.270.119,04
RECEITAS (intra-orçamentárias) (II)	0,00	0,00	0,00	0,00	0,00	0,00
RECEITAS CORRENTES	0,00	0,00	0,00	0,00	0,00	0,00
RECEITAS DE CAPITAL	0,00	0,00	0,00	0,00	0,00	0,00



 NLA



SUBTOTAL DAS RECEITAS (III) = (I + II)	48.657.500,00	48.657.500,00	6.075.616,00	12,49	31.837.845,49	65,43	16.819.654,51
OPERAÇÕES DE CRÉDITO / REFINANCIAMENTO (IV)							
OPERAÇÕES DE CRÉDITO INTERNAS							
Para refinanciamento da dívida mobiliária							
Para refinanciamento da dívida contratual							
OPERAÇÕES DE CRÉDITO EXTERNAS							
Para refinanciamento da dívida mobiliária							
Para refinanciamento da dívida contratual							
SUBTOTAL COM REFINANCIAMENTO (V) = (III + IV)	48.657.500,00	48.657.500,00	6.075.616,00	12,49	31.837.845,49	65,43	16.819.654,51
DEFICIT (VI)	-	-	-	-	928.413,32	-	-
TOTAL (VII) = (V+VI)	48.657.500,00	48.657.500,00	6.075.616,00	12,49	32.766.258,81	65,43	16.819.654,51
SALDOS DE EXERCÍCIOS ANTERIORES (utilizados para créditos adicionais) Superávit Financeiro					0,00		
Reabertura de créditos adicionais					0,00		

DESPESAS ORÇAMENTARIAS	DOTAÇÃO INICIAL (d)	CRÉDITOS ADICIONAIS (*) (e)	DOTAÇÃO ATUALIZADA (f)=(d+e)	DESPESAS EMPENHADAS				DESPESAS LIQUIDADAS				SALDO A EXECUTAR (f-(g-h))
				BIMESTRE		ATE O BIMESTRE		BIMESTRE		ATE O BIMESTRE		
				NO	ATE O	NO	ATE O	NO	ATE O	NO	ATE O	
DESPESAS (exceto intr orçamentárias)(VII)	48.657.500,00	0,00	48.657.500,00	3.022.024,98	32.764.258,81	7.032.405,17	31.430.692,73	1.333.588,08	67,34	15.895.241,19		
DESPESAS CORRENTES	27.503.500,00	5.250.358,55	32.753.858,55	2.454.608,98	27.817.515,44	6.334.490,02	27.594.887,50	222.627,94	81,59	4.936.344,11		
Pessoal e encargos sa	15.861.000,00	2.614.273,05	18.595.273,05	1.479.887,57	16.022.839,62	3.321.056,38	16.022.839,62	0,00	86,59	2.462.433,41		
Juros e encargos da di	50.000,00	-75.000,00	25.000,00	0,00	0,00	0,00	0,00	0,00	0,00	25.000,00		
Outras despesas corre	11.572.500,00	2.651.086,52	14.223.586,52	1.074.721,41	11.794.675,82	3.013.613,66	11.572.047,88	222.627,94	92,92	2.428.910,70		

  N.S.



DESPESAS DE CAPITAL	21.004.000,00	-5.250.339,55	15.753.660,45	557.416,00	4.946.743,37	607.915,15	3.835.803,23	1.110.940,14	31,40	10.826.897,68
Investimentos	20.519.000,00	-5.050.509,55	15.458.490,45	576.927,02	4.865.254,39	677.873,17	3.694.314,25	1.110.940,14	31,08	10.653.235,06
Amortização de dívida	485.000,00	-189.830,00	295.170,00	-15.511,02	141.488,98	35.041,88	141.488,98	0,00	47,94	153.661,62
Reserva de contingência	150.000,00	0,00	150.000,00	0,00	0,00	0,00	0,00	0,00	0,00	150.000,00
DESPESAS (intra-orçamentárias) (IX)	0,00	0,00	0,00	0,00	0,00	0,00	0,00	0,00	0,00	0,00
DESPESAS CORRENTES	0,00	0,00	0,00	0,00	0,00	0,00	0,00	0,00	0,00	0,00
DESPESAS DE CAPITAL	0,00	0,00	0,00	0,00	0,00	0,00	0,00	0,00	0,00	0,00
SUBTOTAL DAS DESPESAS(X)-(VIII+IX)	48.657.500,00	0,00	48.657.500,00	3.012.024,98	32.764.258,81	7.032.405,17	32.764.258,81	32.764.258,81	67,34	15.893.241,19
AMORTIZAÇÃO DA DÍVIDA										
REFINANCIAMENTO (XI)										
ANORT. DA DÍVIDA INT										
Dívida mobiliária										
Outras dívidas										
ANORT. DA DÍVIDA EXT										
Dívida mobiliária										
Outras dívidas										
SUBTOTAL COM RESERVAS MENS (XII)=(X)-(XII)	48.657.500,00	0,00	48.657.500,00	3.012.024,98	32.764.258,81	7.032.405,17	32.764.258,81	32.764.258,81	67,34	15.893.241,19
SUPERÁVIT (XIII)	-	-	-	-	-	-	0,00	-	-	-
TOTAL (XIV)=(XII+XIII)	48.657.500,00	0,00	48.657.500,00	3.012.024,98	32.764.258,81	7.032.405,17	32.764.258,81	32.764.258,81	-	-

FONTE: SISTEMA: ASPEC INFORMATICA - UNIDADE RESPONSÁVEL: Prefeitura Municipal de Mucambo - DATA DA EMISSÃO: 29/01/2015 - HORA DA EMISSÃO: 11:17:29

NOTAS: (*) - No modelo da SIM Inexiste coluna para reduções de dotação. Por este motivo, as reduções foram debitadas na própria coluna de 'Créditos adicionais', motivo pelo qual esta coluna poderá conter valores negativos, não sendo portanto nenhum erro ser exibido valores negativos na coluna 'Créditos adicionais'.

afp.





NA


ATLEBALDO MELO AGUIAR
Prefeito Municipal


SECRETARIA DE CONTAS, OBT., INTERMOS E
EMPRESAS CONTÁBIL


Thais Aguiar Parente Gomes
Secretaria de Finanças


MAYARA LINA ALCANTARA
CONTROLADORA

FUNÇÃO / SUBFUNÇÃO	DOTAÇÃO INICIAL	DOTAÇÃO ATUALIZADA	DESPESAS EMPENHADAS		DESPESAS LIQUIDADAS		INSCRITAS EM RESTOS A PAGAR NÃO PROCESSADOS	%	%	SALDO A EXECUTAR (A-B+C)			
			BIMESTRE		BIMESTRE						total b+c	%	%
			NO	ATE O	NO	ATE O							
DESPESAS (EXCETO INTRA-ORÇAMENTARIAS) (1)	48.657.500,00	48.657.500,00	3.017.024,98	32.764.758,81	7.037.405,17	33.410.690,73	1.533.568,28	300,00	67,34	15.895.241,19			
LEGISLATIVA													
Ação Legislativa	3.260.000,00	3.260.000,00	1.259.528,55	1.259.528,55	1.259.528,55	1.259.528,55	0,00	3,84	99,96	471,45			
ADMINISTRAÇÃO	3.282.500,00	4.825.500,00	88.380,94	4.069.138,77	696.122,22	3.991.050,94	98.087,83	12,42	84,33	756.361,23			
Planejamento e Orçamento	209.000,00	162.500,00	-2.281,79	124.618,21	18.776,42	124.618,21	0,00	0,38	76,67	37.911,79			
Administração Geral	2.912.500,00	4.533.120,00	89.141,63	3.852.901,46	662.893,76	3.774.813,63	98.087,83	11,76	84,62	700.238,34			
Controle Interno	104.000,00	96.850,00	1.419,30	91.619,30	14.432,04	91.619,30	0,00	0,28	94,60	5.230,90			
Policiamento	37.000,00	33.000,00	0,00	0,00	0,00	0,00	0,00	0,00	0,00	33.000,00			
SEGURANÇA PÚBLICA	284.200,00	134.170,00	1.856,46	110.882,66	22.422,47	110.059,64	823,02	0,34	97,12	3.287,34			
Policiamento	284.200,00	134.170,00	1.856,46	110.882,66	22.422,47	110.059,64	823,02	0,34	97,12	3.287,34			
ASSISTÊNCIA SOCIAL	1.572.000,00	1.568.460,00	48.319,55	1.027.309,70	235.339,48	1.032.384,07	4.925,63	3,14	65,30	541.150,30			
ADMINISTRAÇÃO GERAL	387.000,00	687.210,00	5.878,45	622.768,54	115.931,20	638.363,61	4.105,93	1,90	99,55	64.941,46			
Assistência ao Idoso	88.000,00	82.800,00	2.150,00	20.220,34	4.847,00	20.220,34	0,00	0,06	24,42	62.579,46			
Assistência à Criança e ao A	281.000,00	266.190,00	30.299,51	126.495,32	33.539,01	126.305,62	95,70	0,39	47,49	139.784,68			
Assistência Comunitária	836.000,00	532.360,00	29.991,59	258.415,30	61.022,27	237.693,10	724,00	0,79	48,55	233.844,20			
SAÚDE	8.183.000,00	11.445.450,00	296.696,32	9.101.332,02	1.938.345,91	8.734.506,69	366.845,33	27,78	79,52	2.344.097,98			
Administração Geral	2.273.000,00	3.014.750,00	274.810,23	2.242.566,01	668.294,70	2.230.784,69	11.781,32	6,84	73,90	792.181,99			
Atenção Básica	3.370.000,00	2.982.700,00	94.508,35	2.453.494,67	381.609,32	2.143.669,32	309.825,55	7,49	82,26	529.205,33			
Assistência Hospitalar e Amb	1.899.000,00	4.789.400,00	-70.470,36	4.002.890,61	873.580,78	3.939.322,39	43.558,42	22,22	83,93	766.519,19			
Suporte Profilático e Terapê	175.000,00	341.000,00	-9.405,88	67.313,62	11.055,18	67.313,62	0,00	0,21	47,74	73.686,38			
Vigilância Sanitária	518.000,00	380.300,00	3.511,05	156.566,63	39.693,13	154.866,59	1.680,04	0,48	55,86	123.733,37			
Vigilância Epidemiológica	208.000,00	237.300,00	5.722,53	138.330,28	34.132,80	178.510,78	0,00	0,54	75,23	58.769,72			
EDUCAÇÃO	20.317.500,00	18.447.510,00	1.196.323,49	44.326.324,20	2.502.712,21	13.659.436,78	627.087,42	41,73	77,66	4.120.583,80			
Alimentação e nutrição	639.000,00	572.800,00	69.222,90	470.712,79	69.222,90	470.712,79	0,00	1,44	82,18	102.087,21			




NDA



FUNÇÃO / SUBFUNÇÃO	COTAÇÃO INICIAL	COTAÇÃO ATUALIZADA (A)	DESPESAS EMPENHADAS		DESPESAS LIQUIDADAS		DESPESAS EXECUTADAS		%	%	%	SALDO A EXECUTAR (a)-(b-c)
			BIMESTRE		BIMESTRE		BIMESTRE					
			NO	ATE O	NO	ATE O	INSCRITAS EM RESTOS A PAGAR NÃO PROCESSADOS	total b+c				
Ensino Fundamental	17.431.500,00	15.555.515,00	889.137,90	11.915.858,40	7.095.039,74	11.288.770,99	627.687,43	36,37	76,60	3.639.656,60		
Ensino Médio	0,00	100.000,00	0,00	0,00	0,00	0,00	0,00	0,00	0,00	100.000,00		
Ensino Superior	100.000,00	181.500,00	27.693,10	358.939,46	70.540,77	338.939,46	0,00	1,30	94,09	22.560,54		
Educação Infantil	1.698.000,00	1.698.795,00	200.272,48	1.464.216,44	247.794,71	1.444.216,43	0,01	4,41	89,77	164.578,56		
Educação de Jovens e Adultos	199.000,00	228.900,00	9.997,11	136.797,11	20.114,09	136.797,11	0,00	0,42	93,76	92.102,89		
CULTURA	184.000,00	309.390,00	8.184,26	297.314,66	103.788,11	289.814,66	7.500,00	0,91	96,10	12.075,34		
Difusão Cultural	184.000,00	309.390,00	8.184,26	297.314,66	103.788,11	289.814,66	7.500,00	0,91	96,10	12.075,34		
URBANISMO	5.668.000,00	7.500.974,00	61.159,03	1.020.184,32	349.738,17	862.928,80	202.453,52	3,27	14,27	6.430.589,68		
Infra Estrutura urbana	5.300.000,00	2.837.994,00	0,00	207.039,65	0,00	49.620,60	157.429,05	0,63	7,30	2.630.924,35		
Serviços urbanos	4.188.000,00	4.583.010,00	61.159,03	863.144,67	349.738,17	813.328,20	50.026,47	2,64	18,84	1.719.685,33		
Lazer	80.000,00	80.000,00	0,00	0,00	0,00	0,00	0,00	0,00	0,00	80.000,00		
SANEAMENTO	480.000,00	480.000,00	0,00	139.793,30	0,00	139.793,30	0,00	0,43	29,12	340.206,70		
Saneamento Básico urbano	260.000,00	260.000,00	0,00	139.793,30	0,00	139.793,30	0,00	0,43	51,77	120.206,70		
Recursos Hídricos	220.000,00	220.000,00	0,00	0,00	0,00	0,00	0,00	0,00	0,00	220.000,00		
AGRICULTURA	1.369.300,00	1.072.926,00	50.110,56	567.343,51	84.433,08	538.900,43	40.843,33	1,73	52,88	505.582,69		
Administração Geral	207.700,00	443.600,00	23.771,30	415.930,92	74.275,41	405.526,63	14.404,07	1,28	94,56	21.669,08		
Administração Geral	1.094.600,00	584.610,00	26.439,26	101.736,59	8.157,67	76.297,13	26.439,26	0,31	17,57	483.871,61		
Administração Geral	72.000,00	44.716,00	0,00	64.876,00	0,00	44.676,00	0,00	0,24	99,91	40,00		
Extensão Rural	126.000,00	122.680,00	2.765,31	106.215,31	16.053,96	106.215,31	0,00	0,32	87,00	15.864,69		
COMÉRCIO E SERVIÇOS	126.000,00	122.680,00	2.765,31	106.215,31	16.053,96	106.215,31	0,00	0,32	87,00	15.864,69		
Administração Geral	126.000,00	122.680,00	2.765,31	106.215,31	16.053,96	106.215,31	0,00	0,32	87,00	15.864,69		
ENERGIA	100.000,00	100.000,00	0,00	0,00	0,00	0,00	0,00	0,00	0,00	100.000,00		
Energia Elétrica	100.000,00	100.000,00	0,00	0,00	0,00	0,00	0,00	0,00	0,00	100.000,00		
TRANSPORTE	728.000,00	500.000,00	0,00	111.964,20	0,00	111.964,20	0,00	0,34	27,39	388.035,80		
Transporte Rodoviário	728.000,00	500.000,00	0,00	111.964,20	0,00	111.964,20	0,00	0,34	27,39	388.035,80		
DESPORTO E LAZER	263.000,00	476.040,00	16.111,75	435.018,63	28.879,13	435.018,63	0,00	1,33	91,36	41.021,37		
Administração Geral	180.000,00	148.010,00	4.325,20	117.495,20	17.097,58	117.495,20	0,00	0,36	79,38	30.514,80		
Desporto Comunitário	83.000,00	328.030,00	11.786,55	317.523,43	11.786,55	317.523,43	0,00	0,97	94,80	10.506,57		

(Handwritten signature)

(Handwritten signature)

(Handwritten signature)


NA


PREO - Anexo 2 (LRF, art. 52, inciso II, alínea 'c')

R\$ 1,00

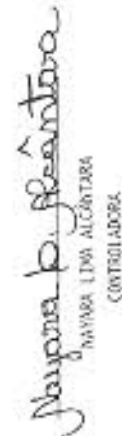
FUNÇÃO / SUBFUNÇÃO	DOTAÇÃO INICIAL	DOTAÇÃO ATUALIZADA (a)	DESPESAS EMPENHADAS				DESPESAS LIQUIDADAS				DESPESAS PAGAS		SALDO A DEBITAR (a)-(b-c)
			NO BIMESTRE		ATÉ O BIMESTRE (b)		NO BIMESTRE		ATÉ O BIMESTRE (c)		X	X	
			NO BIMESTRE	ATÉ O BIMESTRE	NO BIMESTRE	ATÉ O BIMESTRE	NO BIMESTRE	ATÉ O BIMESTRE	RESTOS A PAGAR NÃO PROCESSADOS	INSCRITAS EM RESTOS A PAGAR			
ENCARGOS ESPECIAIS	410.000,00	265.000,00	-19.511,02	141.488,98	25.041,88	141.488,98	0,00	0,00	0,00	0,00	0,00	0,00	143.511,02
Refinanciamento da dívida Jr	410.000,00	265.000,00	-19.511,02	141.488,98	25.041,88	141.488,98	0,00	0,00	0,00	0,00	0,00	0,00	143.511,02
RESERVA DE CONTINGÊNCIA	150.000,00	150.000,00	0,00	0,00	0,00	0,00	0,00	0,00	0,00	0,00	0,00	0,00	150.000,00
Reserva de Contingência	150.000,00	150.000,00	0,00	0,00	0,00	0,00	0,00	0,00	0,00	0,00	0,00	0,00	150.000,00
DESPESAS (INTRA-ORÇAMENTARIAS) (11)	0,00	0,00	0,00	0,00	0,00	0,00	0,00	0,00	0,00	0,00	0,00	0,00	0,00
TOTAL (III) = (I + II)	48.657.500,00	48.657.500,00	3.012.024,98	32.764.238,81	7.032.405,17	32.764.238,81	32.764.238,81	32.764.238,81	32.764.238,81	100,00	100,00	67,34	15.893.241,19

FONTE: SISTEMA: Aspec Informática - UNIDADE RESPONSÁVEL: Prefeitura Municipal de Mucambo - DATA DA EMISSÃO: 29/01/2015 - HORA DA EMISSÃO: 11:18:04


 KELEBALDO MELO AGUIAR
 Prefeito Municipal


 SERYNEIDE CORDEIRO
 EMPRESA CONTROLADORA


 THAÍS AGUIAR PARENTE GOMES
 Secretária de Finanças


 NAYARA LIMA ALCÂNTARA
 CONTROLADORA

ESPECIFICAÇÃO	EVOLUÇÃO DA RECEITA REALIZADA NOS ÚLTIMOS 12 MESES												
	Jan/2014	Feb/2014	Mar/2014	Abr/2014	Mai/2014	Jun/2014	Jul/2014	Aug/2014	Sep/2014	Out/2014	Nov/2014	Dez/2014	
RECEITAS CORRENTES (I)	3.026.248,15	3.147.262,50	2.296.616,65	2.726.130,35	3.079.837,39	3.007.130,49	2.812.204,56	3.007.130,49	3.007.130,49	3.007.130,49	3.007.130,49	3.007.130,49	3.007.130,49
Receita tributária	67.462,80	57.100,07	59.124,98	64.023,10	57.066,08	73.903,85	45.497,93	73.903,85	73.903,85	73.903,85	73.903,85	73.903,85	73.903,85
IPTU	0,00	0,00	0,00	0,00	0,00	0,00	0,00	0,00	0,00	0,00	0,00	0,00	0,00
ISS	17.119,99	18.359,26	14.868,70	23.274,13	19.068,51	22.895,52	18.519,40	22.895,52	22.895,52	22.895,52	22.895,52	22.895,52	22.895,52
ITBI	60,00	0,00	0,00	200,00	1.080,00	0,00	0,00	1.080,00	1.080,00	1.080,00	1.080,00	1.080,00	1.080,00
IRRF	48.839,45	37.690,40	43.805,78	39.913,53	35.734,59	49.704,89	26.246,20	49.704,89	49.704,89	49.704,89	49.704,89	49.704,89	49.704,89
Outras receitas tributárias	1.423,36	1.050,51	450,50	635,44	1.182,98	1.303,44	732,33	1.303,44	1.303,44	1.303,44	1.303,44	1.303,44	1.303,44
Receita patrimonial	14.150,83	18.428,40	17.878,28	17.144,87	19.329,63	38.863,06	21.707,56	38.863,06	38.863,06	38.863,06	38.863,06	38.863,06	38.863,06
Receita de serviços	0,00	0,00	0,00	25,40	0,00	12,70	5,10	12,70	12,70	12,70	12,70	12,70	12,70
Transferências correntes	2.912.224,17	3.060.554,87	2.209.333,25	2.630.850,98	2.982.070,57	2.890.412,13	2.722.122,92	2.890.412,13	2.890.412,13	2.890.412,13	2.890.412,13	2.890.412,13	2.890.412,13
Cota-parte do FPM	1.204.521,30	1.286.353,63	762.999,30	870.835,25	1.160.495,03	870.296,38	747.474,47	870.296,38	870.296,38	870.296,38	870.296,38	870.296,38	870.296,38
Cota-parte do ICMS	508.294,24	390.383,29	438.920,03	422.331,78	404.861,10	408.541,19	433.970,35	408.541,19	408.541,19	408.541,19	408.541,19	408.541,19	408.541,19
Cota-parte do IPVA	47.757,53	60.998,71	19.463,64	20.623,70	17.508,03	5.263,92	6.123,48	5.263,92	5.263,92	5.263,92	5.263,92	5.263,92	5.263,92
Cota-parte do ITR	6,12	15,00	0,00	0,00	0,00	16,45	23,10	16,45	16,45	16,45	16,45	16,45	16,45
Transferências da LC 87/96	1.551,62	1.551,62	0,00	1.551,62	1.551,62	1.551,62	1.551,62	1.551,62	1.551,62	1.551,62	1.551,62	1.551,62	1.551,62
Transferências da LC 61/89	1.531,72	1.796,77	1.267,13	1.581,68	1.502,81	1.431,35	1.470,44	1.431,35	1.431,35	1.431,35	1.431,35	1.431,35	1.431,35
Transferências do Fundeb	783.529,17	973.225,27	639.311,90	636.402,59	1.094.914,00	622.021,99	600.638,54	622.021,99	622.021,99	622.021,99	622.021,99	622.021,99	622.021,99
Outras transferências correntes	365.031,47	346.830,58	347.373,25	677.724,36	301.237,98	981.289,23	930.870,92	981.289,23	981.289,23	981.289,23	981.289,23	981.289,23	981.289,23
Outras receitas correntes	32.410,35	11.179,16	10.280,14	14.086,00	21.371,11	3.938,75	22.871,05	3.938,75	3.938,75	3.938,75	3.938,75	3.938,75	3.938,75
DEDUÇÕES (II)	352.732,58	348.099,78	244.529,84	263.344,69	317.383,69	257.420,10	238.122,61	257.420,10	257.420,10	257.420,10	257.420,10	257.420,10	257.420,10
Ded. de receita para formação do Fundeb	352.732,58	348.099,78	244.529,84	263.344,69	317.383,69	257.420,10	238.122,61	257.420,10	257.420,10	257.420,10	257.420,10	257.420,10	257.420,10
RECEITA CORRENTE LÍQUIDA (III)=(I-II)	2.673.515,57	2.799.162,72	2.052.086,81	2.462.785,66	2.762.453,70	2.749.710,39	2.574.081,95	2.749.710,39	2.749.710,39	2.749.710,39	2.749.710,39	2.749.710,39	2.749.710,39




Nota



RREO - ANEXO 3 (LRF, Art. 53, inciso I)

R\$ 1,00


ESPECIFICAÇÃO	EVOLUÇÃO DA RECEITA REALIZADA NOS ÚLTIMOS 12 MESES						TOTAL (ÚLTIMOS 12 MESES)	PREVISÃO ATUALIZADA EXERCÍCIO
	Ago/2014	Set/2014	Out/2014	Nov/2014	Dez/2014			
	RECEITAS CORRENTES (I)	2.484.298,66	2.415.654,97	2.412.396,66	2.763.757,34	3.604.844,47		
Receita tributária	56.284,08	69.400,70	69.701,70	54.881,79	116.442,76	790.889,84	322.000,00	
IPTU	0,00	0,00	0,00	119,39	36.206,33	36.225,72	3.000,00	
ISS	23.471,31	34.421,64	22.629,88	19.292,63	40.767,83	274.688,70	120.000,00	
ITBI	2.600,00	2.111,70	440,00	1.040,00	0,00	7.531,20	15.000,00	
IRRF	28.072,39	32.101,50	45.885,93	33.294,93	38.884,68	459.994,27	160.000,00	
Outras receitas tributárias	2.140,38	766,36	945,89	1.134,84	583,92	12.349,95	24.000,00	
Receita patrimonial	21.399,26	20.695,39	33.476,20	21.539,42	18.838,22	253.451,12	169.700,00	
Receita de serviços	30,48	0,00	25,40	7,62	7,62	114,32	35.000,00	
Transferências correntes	2.406.033,98	2.310.862,00	2.311.498,15	2.676.459,36	3.454.094,58	32.586.516,96	49.795.500,00	
Cota-parte do FPM	908.054,31	795.985,52	752.288,29	995.749,74	1.601.569,88	11.956.524,10	12.200.000,00	
Cota-parte do ICMS	430.096,92	464.061,04	461.841,78	478.686,41	529.765,53	5.371.753,66	6.260.000,00	
Cota-parte do IPVA	4.456,17	2.644,73	2.751,48	2.866,14	3.147,96	193.603,49	285.000,00	
Cota-parte do ITR	11,82	363,50	365,12	19,62	28,93	849,66	3.000,00	
Transferências da LC 87/96	1.551,62	1.551,62	1.551,62	1.551,62	3.103,24	38.619,44	26.500,00	
Transferências da LC 63/89	1.515,70	1.426,37	1.327,50	1.754,04	1.730,71	17.836,22	21.000,00	
Transferências do Fundeb	642.391,24	630.606,99	617.247,17	693.412,82	756.150,41	8.689.762,09	10.815.000,00	
Outras transferências correntes	418.046,20	414.222,23	473.925,19	502.418,97	538.597,92	6.317.568,50	70.185.000,00	
Outras receitas correntes	10.550,86	14.696,88	7.695,21	10.868,95	15.461,29	175.409,75	260.000,00	
DEDUÇÕES (II)	269.137,22	253.206,43	244.065,08	296.125,48	326.306,83	3.410.274,33	3.780.300,00	
ded. de receita para formação do Fundeb	269.137,22	253.206,43	244.065,08	296.125,48	326.306,83	3.410.274,33	3.780.300,00	
RECEITA CORRENTE LÍQUIDA (III)=(I-II)	2.225.161,44	2.162.448,54	2.168.331,58	2.467.631,66	3.278.537,64	30.376.107,66	46.801.900,00	

FONTE: SISTEMA: ASPEC Informática - UNIDADE RESPONSÁVEL: Prefeitura Municipal de Mucambo - DATA DA EMISSÃO: 29/01/2015 - HORA DA EMISSÃO: 11:18:19





N/A




WILBERALDO VELO AGUIAR
Prefeito Municipal


NAYARA LIMA ALCÂNTARA
EMPRESA CONTÁBIL


THAIS AGUIAR ARENTE GOMES
Secretária de Finanças


NAYARA LIMA ALCÂNTARA
CONTROLADORA

	S A L D O S				R\$ 1,00
	EX	EN	EM		
	31/DEZ/2013 (a)	SET/14 a OUT/14 (b)	NOV/14 a DEZ/14 (c)		
DÍVIDA FISCAL LÍQUIDA					
DÍVIDA CONSOLIDADA (I)	4.090.898,78	3.974.451,68	3.554.018,52		
DEDUÇÕES (II)	0,00	0,00	0,00		
Disponibilidade de caixa bruta	2.485.217,91	3.450.225,19	2.663.654,16		
Demais haveres financeiros	109.538,15	124.397,95	109.538,15		
(-) Restos a pagar processados (exceto precatórios)	2.826.690,94	4.045.842,54	3.103.799,18		
DÍVIDA CONSOLIDADA LÍQUIDA (III) = (I - II)	4.090.898,78	3.974.451,68	3.554.018,52		
RECEITAS DE PRIVATIVAÇÕES (IV)	0,00	0,00	0,00		
PASSIVOS RECONHECIDOS (V)	0,00	0,00	0,00		
DÍVIDA FISCAL LÍQUIDA (VI) = (III + IV - V)	4.090.898,78	3.974.451,68	3.554.018,52		
RESULTADO NOMINAL					
				PERÍODO DE REFERÊNCIA	
				NO BIMESTRE	ATE BIMESTRE
				(c-b)	(c-a)
VALOR				-420.433,16	-536.880,26
DISCRIMINAÇÃO DA META FISCAL					VALOR CORRENTE
META DO RESULTADO NOMINAL FIXADA NO ANEXO DE METAS FISCAIS DA LOO PARA O EXERCÍCIO DE REFERÊNCIA					44.908.623,55

NDA


REGIME PREVIDENCIÁRIO


DÉVIDA FISCAL LÍQUIDA PREVIDENCIÁRIA	S A L D O S		
	EM	EM	EM
	31/DEZ/2013 (a)	SET/14 a OUT/14 (b)	NOV/14 a DEZ/14 (c)
DÍVIDA CONSOLIDADA PREVIDENCIÁRIA (VII)	0,00	0,00	0,00
Passivo atuarial	0,00	0,00	0,00
Demais dívidas	0,00	0,00	0,00
DEDUÇÕES (VIII)	0,00	0,00	0,00
Disponibilidade de caixa bruta	0,00	0,00	0,00
Investimentos	0,00	0,00	0,00
Demais haveres financeiros	0,00	0,00	0,00
(-) Restos a pagar processados	0,00	0,00	0,00
DÍVIDA CONSOLIDADA LÍQUIDA PREVIDENCIÁRIA (IX) = (VII - VIII)	0,00	0,00	0,00
PASSIVOS RECONHECIDOS (X)	0,00	0,00	0,00
DÍVIDA FISCAL LÍQUIDA PREVIDENCIÁRIA (XI) = (IX - X)	0,00	0,00	0,00

FONTE: SISTEMA: Aspec Informática - UNIDADE RESPONSÁVEL: Prefeitura Municipal de Pucambo - DATA DA EMISSÃO: 29/01/2015 - HORA DA EMISSÃO: 11:18:57

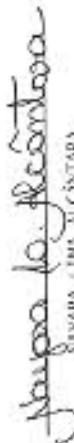
Nota - o valor do item 'II' somente será preenchido se for positivo.
 - o valor do item 'VIII' somente será preenchido se for positivo.

NSA


MILEDALDO MACHADO
Prefeito Municipal


SÉRGIO CONTRO
CONT. INTERNOS E
EMPRESA CONTABIL


THAIS AGUIAR MARENTE GOMES
Secretária de Finanças


MAYARA LINA ALCANTARA
CONTROLADORA

RREO - ANEXO 6 (LRF, Art. 53, inciso III)

R\$ 1,00

RECEITAS PRIMARIAS	PREMIAÇÃO ATUALIZADA	RECEITAS REALIZADAS			ATE O BIMESTRE ANO ANTERIOR
		NO BIMESTRE	ATE O BIMESTRE	ATE O BIMESTRE ANO ANTERIOR	
RECEITAS PRIMARIAS CORRENTES (I)					
receita tributária	46.656.200,00	5.705.791,66	30.112.656,54	28.200.944,21	
IPTU	327.000,00	171.314,55	750.889,84	648.525,94	
ISS	3.000,00	36.315,72	36.315,72	19.215,51	
ITBI	120.000,00	80.060,46	274.688,70	201.737,38	
TRRF	35.000,00	1.040,00	7.531,20	7.446,53	
outras receitas tributárias	160.000,00	72.179,61	459.394,27	404.202,32	
receita patrimonial líquida	24.000,00	1.218,76	12.349,95	13.924,20	
receita patrimonial	24.000,00	0,00	0,00	0,00	
(-) Aplicações financeiras	169.700,00	40.377,64	253.451,12	366.039,47	
Transferências correntes	145.700,00	40.377,64	253.451,12	366.039,47	
Cota-parte do FPM	46.015.200,00	5.508.321,63	29.156.242,63	27.431.733,73	
Cota-parte do ICMS	9.760.000,00	2.179.415,08	9.666.781,89	8.932.351,63	
Convênios	5.068.000,00	806.761,60	4.297.403,19	4.947.434,34	
outras transferências correntes	14.168.000,00	0,00	706.800,00	578.847,42	
Demais receitas correntes	17.079.200,00	2.321.941,95	14.485.257,55	12.873.040,34	
dívida ativa	295.000,00	26.345,48	175.524,07	120.684,54	
diversas receitas correntes	50.000,00	9.469,92	42.754,69	26.431,33	
RECEITAS DE CAPITAL (II)	245.000,00	16.875,56	132.769,36	104.213,39	
Operações de crédito (III)	1.855.500,00	329.446,70	1.461.737,83	186.832,38	
Amortização de empréstimos (IV)	0,00	0,00	0,00	0,00	
Alienação de bens (V)	0,00	0,00	0,00	0,00	
Transferências de capital	300.000,00	0,00	0,00	0,00	
Convênios	1.755.500,00	329.446,70	1.461.737,83	186.832,38	
outras transferências de capital	1.505.000,00	0,00	0,00	0,00	
RECEITAS PRIMARIAS DE CAPITAL (VI)= (II + III + IV + V)	350.000,00	329.446,70	1.226.856,87	186.832,38	
RECEITA PRIMARIA TOTAL (VII)= (I + VI)	1.755.600,00	329.446,70	1.461.737,83	186.832,38	
RECEITA PRIMARIA TOTAL (VII)= (I + VI)	48.411.800,00	6.035.238,36	31.584.394,37	28.387.796,59	

NZ

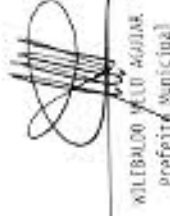
DESPESAS PRIMÁRIAS	DESPESAS LIQUIDADAS				DESPESAS EXECUTADAS			
	DOTAÇÃO ATUALIZADA	NO BIMESTRE		ATE O BIMESTRE	NO ANO ATUAL		NO ANO ANTERIOR	
		NO BIMESTRE	ATE O BIMESTRE		NO ANO ATUAL	ATE O BIMESTRE DO ANO ANTERIOR	DESP. LIQUIDADAS	INSCRITAS EM RESÍDUOS A PAGAR
DESPESAS CORRENTES (VIII)	32.153.859,55	6.334.490,02	27.594.687,50	222.627,94	26.118.267,04	375.784,01		
Pessoal e encargos sociais	18.505.273,03	3.321.056,38	16.022.839,62	0,00	15.105.498,49	0,00		
Juros e encargos da dívida (IX)	25.000,00	0,00	0,00	0,00	0,00	0,00		
Outras despesas correntes	14.223.586,52	3.013.433,64	11.572.007,88	222.627,94	11.011.668,55	375.784,01		
DESPESAS PRIMÁRIAS CORRENTES (X) = (VIII - IX)	32.128.859,55	6.334.490,02	27.594.687,50	222.627,94	26.118.167,04	375.784,01		
DESPESAS DE CAPITAL (XI)	15.753.640,45	697.915,15	3.815.803,23	1.310.940,14	1.739.050,65	349.262,00		
Investimentos	15.458.490,45	672.873,27	3.694.314,25	1.310.940,14	1.467.782,27	349.262,00		
Inversões financeiras	0,00	0,00	0,00	0,00	30.112,00	0,00		
Concessão de empréstimos (XII)	0,00	0,00	0,00	0,00	0,00	0,00		
Aquisição de título de capital já integralizado (XIII)	0,00	0,00	0,00	0,00	0,00	0,00		
Demais inversões financeiras	0,00	0,00	0,00	0,00	30.112,00	0,00		
Amortização de dívida (XIV)	795.150,00	25.041,88	141.488,98	0,00	261.155,38	0,00		
DESPESAS PRIMÁRIAS DE CAPITAL (XV) = (XI - XII - XIII - XIV)	15.458.490,45	672.873,27	3.694.314,25	1.310.940,14	1.477.894,77	349.262,00		
Reserva de contingência (XVI)	150.000,00	0,00	0,00	0,00	0,00	0,00		
Reserva de APLS (XVII)	0,00	0,00	0,00	0,00	0,00	0,00		
DESPESA PRIMÁRIA TOTAL (XVIII) = (X + XV - XVI - XVII)	48.337.350,00	7.002.363,29	-	32.627.769,83	-	78.321.107,37		
RESULTADO PRIMÁRIO (XIX) = (VII - XVIII)	74.450,00	-972.124,93	-	-1.038.375,46	-	266.689,27		
SALDOS DE EXERCÍCIOS ANTERIORES	-	-	-	-	-	-		

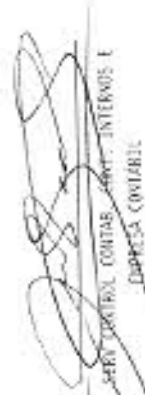
DISCRIMINAÇÃO DA META FISCAL	VALOR CORRENTE
META DE RESULTADO PRIMÁRIO FIXADA NO ANEXO DE METAS FISCAIS DA LDO PARA O EXERCÍCIO DE REFERÊNCIA	44.305.631,55





 NDA

FONTE: SISTEMA: ASPEC Informática - UNIDADE RESPONSÁVEL: Prefeitura Municipal de Nucasibo - DATA DA EMISSÃO: 29/01/2015 - HORA DA EMISSÃO: 11:19:30


WILFREDO DEL AGUILAR
Prefeito Municipal


SECRETARIA DE CONTAS E CONTABILIDADE
DAPHNE CONTRERAS


THAIS AGUIAR SÁENZ GÓMEZ
Secretaria de Finanças


NAYARA LIMA SECANTARA
CONTROLEDORA

