

RELATÓRIO RESUMIDO DA EXECUÇÃO ORÇAMENTÁRIA (RREO)

**3º Bimestre de 2014
(Maio / Junho)**



Ofício nº 217 /2014

Mucambo-Ce., aos 29 de Junho de 2014


Sr. Presidente,

Em cumprimento ao que determina os art. 165 § 3º da Constituição Federal, art. 52 da LRF e Instrução Normativa do TCM – Tribunal de Contas dos Municípios, encaminhamos a essa corte o **Relatório Resumido de Execução Orçamentária – RREO, referente ao 3º Bimestre de 2014. (Maio e Junho)**, que se faz acompanhar de:

- Balanço Orçamentário (Receita e Despesa);
- Despesa por Função e Sub-Função;
- Receita Corrente Líquida;
- Demonstrativo das Receitas e Despesas Previdenciárias Próprias;
- Demonstrativo do Resultado Nominal;
- Demonstrativo do Resultado Primário;
- Demonstrativo dos Restos a Pagos;
- Demonstrativo das Receitas e Despesas com Manutenção e Desenvolvimento do Ensino;
- Demonstrativo da Receita de impostos e despesas próprias com a saúde;
- Demonstrativo das Parcerias Público e Privada;
- Demonstrativo Simplificado do Relatório Resumido da Execução Orçamentária.

Na oportunidade, renovamos votos de elevada e distinta consideração.

Cordialmente,


Wilebaldo Melo Aguiar
Prefeito Municipal

Exmo Sr.
Dr. FRANCISCO DE PAULA ROCHA AGUIAR
DD Presidente do Tribunal de Contas dos Municípios do Estado do Ceará
Fortaleza-Ce

EDITAL DE PUBLICAÇÃO

O PREFEITO MUNICIPAL DE MUCAMBO – CE., nos uso de suas atribuições que lhe são conferidas pela Lei Orgânica, e de conformidade com a determinação contida na Lei Complementar nº 101, de 04 de maio de 2000 (Lei de Responsabilidade Fiscal), AUTORIZA a publicação mediante afixação nos quadros de avisos da Secretaria Municipal de Finanças, Câmara Municipal, mídia eletrônica, especificamente no Site do município no endereço > <http://www.pmmucambo.com>, e em demais locais de amplo acesso público, para divulgação nesta data dos seguintes relatórios e demonstrativos: **RREO – Relatório Resumido da Execução Orçamentária** (Art. 52 e 53 da Lei Complementar nº101/2000), referente ao **3º Bimestre de 2014 (MAIO / JUNHO)**.

Paço da Prefeitura Municipal de Mucambo-Ce., 29 de Julho de 2014



Wilebaldo Melo Aguiar
Prefeito Municipal

DECLARAÇÃO DE PUBLICAÇÃO DO RELATÓRIO RESUMIDO DA EXECUÇÃO ORÇAMENTÁRIA


DECLARAMOS, sob as penas da Lei, que o Relatório Resumido da Execução Orçamentária – RREO, do município de Mucambo – Ceará, relativo ao 3º Bimestre de 2014. (maio/junho), foi publicado no Paço Municipal e nos demais locais de acesso público do Município, no dia 28 de julho de 2014, em atendimento ao disposto nos artigos 52 e 53 da Lei Complementar nº 101, de 04 de maio de 2000.

Comprometo-me sob as penas da Lei, encaminhar nesta data, uma via presente declaração ao Tribunal de Contas dos Municípios do Estado do Ceará.

Mucambo-CE, 29 de julho de 2014



Wilebaldo Melo Aguiar
Prefeito Municipal



Francisco Marcos Costa de Andrade
Contador da Prefeitura
CRC 13006

EDITAL – Relatório Resumido da Execução Orçamentária da LRF-RREO

O Prefeito Municipal de Mucambo-CE, no uso de suas atribuições legais e de acordo com o estabelecido no Art. 52 da LRF, torna público que encontram-se publicados o RREO relativo ao 3º (terceiro) Bimestre (maio – junho) de 2014, no "site" <http://www.pmmucambo.com/gdip/gestaofiscalrgf/2014>, bem como afixados em espaço público (mural da prefeitura), local de ampla visibilidade nos poderes Executivo e Legislativo, Judiciário Estadual, Agência Bancária local e Correios.

Mucambo-CE, 29 de julho de 2014.



Wilebaldo Melo Aguiar
Prefeito Municipal

RREO - ANEXO 1 (LRF, Art. 52, inciso I, alínea 'a' e 'b' do inciso II e § 1o.)

R\$ 1,00

RECEITAS ORÇAMENTÁRIAS	PREVISÃO INICIAL	PREVISÃO ATUALIZADA (a)	RECEITAS REALIZADAS			SALDO A REALIZAR (a-c)
			NO BIMESTRE (b)	% b/a	ATE O BIMESTRE (c)	
RECEITAS (exceto intra-orçamentárias) (I)	48.657.500,00	48.657.500,00	5.791.245,05	11,90	16.020.295,81	32,92
RECEITAS CORRENTES	46.801.900,00	46.801.900,00	5.512.364,09	11,78	15.499.914,85	33,12
RECEITA TRIBUTÁRIA	322.000,00	322.000,00	130.969,93	40,67	378.680,88	117,60
Impostos	298.000,00	298.000,00	128.483,51	43,12	372.634,65	125,05
Taxas	22.000,00	22.000,00	2.486,42	11,30	6.046,23	27,48
Contribuição de melhoria	2.000,00	2.000,00	0,00	0,00	0,00	0,00
RECEITA PATRIMONIAL	169.700,00	169.700,00	58.192,69	34,29	125.795,07	74,13
Receitas imobiliárias	20.000,00	20.000,00	0,00	0,00	0,00	0,00
Receitas de valores mobiliários	145.700,00	145.700,00	58.192,69	39,94	125.795,07	86,34
Outras receitas patrimoniais	4.000,00	4.000,00	0,00	0,00	0,00	0,00
RECEITA DE SERVIÇOS	35.000,00	35.000,00	12,70	0,04	38,10	0,11
TRANSFERÊNCIAS CORRENTES	46.015.200,00	46.015.200,00	5.297.878,91	11,51	14.902.135,29	32,39
Transferências intergovernamentais	31.847.200,00	31.847.200,00	4.591.078,91	14,42	14.195.335,29	44,57
Transferências de convênios	14.168.000,00	14.168.000,00	706.800,00	4,99	706.800,00	4,99
OUTRAS RECEITAS CORRENTES	260.000,00	260.000,00	25.309,86	9,73	93.265,51	35,87
Multa e juros de mora	170.000,00	170.000,00	212,64	0,13	579,04	0,34
Indenizações e restituições	40.000,00	40.000,00	23.999,75	60,00	61.194,72	152,99
Receita da dívida ativa	50.000,00	50.000,00	1.097,47	2,19	31.491,75	62,98
RECEITAS DE CAPITAL	1.855.600,00	1.855.600,00	278.880,96	15,03	520.380,96	28,04
ALIENAÇÃO DE BENS	100.000,00	100.000,00	0,00	0,00	0,00	0,00
Alienação de bens móveis	50.000,00	50.000,00	0,00	0,00	0,00	0,00
Alienação de bens imóveis	50.000,00	50.000,00	0,00	0,00	0,00	0,00
TRANSFERÊNCIAS DE CAPITAL	1.755.600,00	1.755.600,00	278.880,96	15,89	520.380,96	29,64
Transferências intergovernamentais	250.000,00	250.000,00	100.000,00	40,00	335.500,00	134,20
Transferências de convênios	1.505.600,00	1.505.600,00	178.880,96	11,88	184.880,96	12,28
RECEITAS (intra-orçamentárias) (II)	0,00	0,00	0,00	0,00	0,00	0,00
RECEITAS CORRENTES	0,00	0,00	0,00	0,00	0,00	0,00
RECEITAS DE CAPITAL	0,00	0,00	0,00	0,00	0,00	0,00
SUBTOTAL DAS RECEITAS (III) = (I + II)	48.657.500,00	48.657.500,00	5.791.245,05	11,90	16.020.295,81	32,92
OPERAÇÕES DE CRÉDITO / REFINANCIAMENTO (IV)						
OPERAÇÕES DE CRÉDITO INTERNAS						

NSA

NSA

RELATÓRIO RESUMIDO DA EXECUÇÃO ORÇAMENTÁRIA
 BALANÇO ORÇAMENTÁRIO
 ORÇAMENTOS FISCAL E DA SEGURIDADE SOCIAL
 3º bimestre de 2014 (Maio a Junho)

Para refinanciamento da dívida mobiliária											
Para refinanciamento da dívida contratual											
OPERAÇÕES DE CRÉDITO EXTERNAS											
Para refinanciamento da dívida mobiliária											
Para refinanciamento da dívida contratual											
SUBTOTAL COM REFINANCIAMENTO (V) = (III + IV)		48.657.500,00		48.657.500,00		5.791.245,05		11,90	16.020.295,81	32,92	32.637.204,19
DEFICIT (VI)		-		-		-		-	0,00	-	-
TOTAL (VII) = (VIII)		48.657.500,00		48.657.500,00		5.791.245,05		11,90	16.020.295,81	-	-
SALDOS DE EXERCÍCIOS ANTERIORES (utilizados para créditos adicionais) Superávit financeiro Reabertura de créditos adicionais											
									0,00	-	-
									0,00	-	-

DESPESAS ORÇAMENTÁRIAS	DOTAÇÃO INICIAL (d)	CRÉDITOS ADICIONAIS (e)	DOTAÇÃO ATUALIZADA (F)=(d+e)	DESPESAS EMPENHADAS		DESPESAS LIQUIDADAS		%	SALDO A LIQUIDAR (f-g)	
				NO BIMESTRE	ATE O BIMESTRE	NO BIMESTRE	ATE O BIMESTRE (g)			
DESPESAS (exceto intr orçamentárias)(VIII)	48.657.500,00	0,00	48.657.500,00	4.798.863,86	20.625.362,18	5.153.525,73	14.384.350,66	29,56	34.273.149,34	
DESPESAS CORRENTES	27.503.500,00	2.544.020,00	30.047.520,00	3.196.103,54	17.808.106,18	4.581.019,89	12.768.096,05	42,49	17.279.423,95	
Pessoal e encargos so	15.881.000,00	1.105.540,00	16.986.540,00	1.679.271,98	10.246.771,98	2.787.262,63	7.582.654,49	44,64	9.403.885,51	
Juros e encargos da d	50.000,00	0,00	50.000,00	0,00	0,00	0,00	0,00	0,00	50.000,00	
Outras despesas corre	11.572.500,00	1.438.480,00	13.010.980,00	1.516.831,56	7.561.334,20	1.793.757,26	5.185.441,56	39,85	7.825.538,44	
DESPESAS DE CAPITAL	21.004.000,00	-2.544.020,00	18.459.980,00	1.602.760,32	2.817.256,00	572.505,84	1.616.254,61	8,76	16.843.725,39	
Investimentos	20.519.000,00	-2.476.170,00	18.042.830,00	1.602.760,32	2.692.256,00	547.866,70	1.549.085,79	8,59	16.493.744,21	
Amortização de dívida	485.000,00	-67.850,00	417.150,00	0,00	125.000,00	24.639,14	67.168,82	16,10	349.981,18	
Reserva de contingênci	150.000,00	0,00	150.000,00	0,00	0,00	0,00	0,00	0,00	150.000,00	
DESPESAS (intra-orçamentárias)(IX)	0,00	0,00	0,00	0,00	0,00	0,00	0,00	0,00	0,00	
DESPESAS CORRENTES	0,00	0,00	0,00	0,00	0,00	0,00	0,00	0,00	0,00	
DESPESAS DE CAPITAL	0,00	0,00	0,00	0,00	0,00	0,00	0,00	0,00	0,00	
SUBTOTAL DAS										

[Assinatura]

NA


[Assinatura]

crap

DESPESAS(X)=(VIII+IX)	48.657.500,00	0,00	48.657.500,00	4.798.863,86	20.625.362,18	5.153.525,73	14.384.350,66	29,56	34.273.149,34
AMORTIZAÇÃO DA DÍVIDA									
REFINANCIAMENTO (XI)									
AMORT. DA DÍVIDA INT									
Dívida mobiliária									
Outras dívidas									
AMORT. DA DÍVIDA EXT									
Dívida mobiliária									
Outras dívidas									
SUBTOTAL COM REFINANCIAMENTO (XII)=(X+XI)	48.657.500,00	0,00	48.657.500,00	4.798.863,86	20.625.362,18	5.153.525,73	14.384.350,66	29,56	34.273.149,34
SUPERAVIT (XIII)	-	-	-	-	-	-	1.635.945,15	-	-
TOTAL (XIV)=(XII+XIII)	48.657.500,00	0,00	48.657.500,00	4.798.863,86	20.625.362,18	5.153.525,73	16.020.295,81	-	-

FONTE: SISTEMA: Aspec Informática - UNIDADE RESPONSÁVEL: Prefeitura Municipal de Mucambo - DATA DA EMISSÃO: 22/07/2014 - HORA DA EMISSÃO: 16:20:42

NOTAS: (*) - No modelo da STM inexistente coluna para reduções de dotação. Por este motivo, as reduções foram deduzidas na própria coluna de 'créditos adicionais', motivo pelo qual esta coluna poderá conter valores negativos, não sendo portanto nenhum erro ser exibido valores negativos na coluna 'Créditos adicionais'.


 MILEBALDO MELO AGUIAR
 Prefeito Municipal


 SERV CONTROL CONTAB. CONT. INTERNOS E
 EMPRESA CONTABIL



THAIS AGUIAR PARENTE
 Secretária de Finanças


 MAYARA LIMA ALCANTARA
 CONTROLADORA



3º bimestre de 2014 (Maio a Junho)

RREO - Anexo 2 (LRF, Art. 52, inciso II, alínea 'c')

R\$ 1,00

FUNÇÃO / SUBFUNÇÃO	DOTAÇÃO INICIAL	DOTAÇÃO ATUALIZADA	DESPESAS EMPENHADAS		DESPESAS LIQUIDADAS		%	%	SALDO A LIQUIDAR (a-b)
			NO BIMESTRE	ATÉ O BIMESTRE	NO BIMESTRE	ATÉ O BIMESTRE			
DESPESAS (EXCETO INTRA-ORÇAMENTARIAS) (I)	48.657.500,00	48.657.500,00	4.798.863,86	20.625.362,18	5.153.525,73	14.384.350,66	100,00	29,56	34.273.149,34
LEGISLATIVA	1.260.000,00	1.260.000,00	0,00	0,00	0,00	0,00	0,00	0,00	1.260.000,00
Ação Legislativa	1.260.000,00	1.260.000,00	0,00	0,00	0,00	0,00	0,00	0,00	1.260.000,00
ADMINISTRAÇÃO	3.282.500,00	4.328.000,00	286.585,90	2.875.922,57	681.856,84	2.050.946,61	14,26	47,39	2.277.053,39
Planejamento e Orçamento	209.000,00	209.000,00	0,00	91.000,00	22.449,75	62.839,69	0,44	30,07	146.160,31
Administração Geral	2.932.500,00	4.005.500,00	278.585,90	2.714.922,57	643.208,29	1.942.580,06	13,50	48,50	2.062.919,94
Controle Interno	104.000,00	76.500,00	8.000,00	70.000,00	16.198,80	45.526,86	0,32	59,51	30.973,14
Policianamento	37.000,00	37.000,00	0,00	0,00	0,00	0,00	0,00	0,00	37.000,00
SEGURANÇA PÚBLICA	284.200,00	99.060,00	-2.500,00	82.026,20	17.377,21	61.735,32	0,43	62,32	37.324,68
Policianamento	284.200,00	99.060,00	-2.500,00	82.026,20	17.377,21	61.735,32	0,43	62,32	37.324,68
ASSISTÊNCIA SOCIAL	1.572.000,00	1.553.700,00	98.324,00	647.355,97	186.918,00	456.415,56	3,17	29,38	1.097.284,44
Administração Geral	387.000,00	582.500,00	8.539,00	429.051,96	106.974,16	289.471,70	2,01	49,69	293.028,30
Assistência ao Idoso	88.000,00	93.600,00	2.185,54	11.664,54	6.081,54	8.768,54	0,06	9,37	84.831,46
Assistência à Criança e ao Adolescente	281.000,00	245.000,00	28.909,73	58.550,73	19.205,09	40.246,38	0,28	16,43	204.753,62
Assistência Comunitária	816.000,00	632.600,00	58.689,73	148.088,74	54.657,21	117.928,94	0,82	18,64	514.671,06
SAÚDE	8.363.000,00	9.693.050,00	1.293.256,33	6.193.162,36	1.316.176,13	4.013.578,76	27,90	41,41	5.679.471,24
Administração Geral	2.273.000,00	2.640.550,00	123.528,01	1.402.877,24	339.056,12	990.707,58	6,89	37,52	1.649.842,42
Atenção Básica	3.370.000,00	2.955.000,00	702.189,51	1.687.749,83	332.596,44	910.427,35	6,33	30,81	2.044.572,65
Assistência Hospitalar e Ambulatorial	1.809.000,00	3.361.000,00	382.690,27	2.843.724,36	597.712,07	1.914.920,69	13,31	56,97	1.446.079,31
Suporte Profilático e Terapêutico	175.000,00	156.000,00	3.600,00	30.167,00	3.248,00	20.382,88	0,14	13,07	135.617,12
Vigilância Sanitária	528.000,00	339.000,00	66.248,54	147.351,18	35.328,50	103.047,51	0,72	30,40	235.952,49
Vigilância Epidemiológica	208.000,00	241.500,00	15.000,00	81.292,75	8.235,00	74.092,75	0,52	30,68	167.407,25
EDUCAÇÃO	20.317.500,00	18.403.600,00	2.504.271,30	9.037.737,29	2.489.827,12	6.636.565,95	46,14	36,06	11.767.034,05
Alimentação e Nutrição	689.000,00	689.000,00	70.184,89	203.715,59	70.184,89	203.715,59	1,42	29,57	485.284,41
Ensino Fundamental	17.431.500,00	15.709.000,00	2.188.023,27	7.678.487,66	2.089.378,45	5.488.654,54	38,16	34,94	10.220.345,46
Ensino Médio	0,00	100.000,00	0,00	0,00	0,00	0,00	0,00	0,00	100.000,00
Ensino Superior	300.000,00	300.000,00	110.000,00	251.246,36	79.635,36	179.140,60	1,25	59,71	120.859,40
Educação Infantil	1.698.000,00	1.376.600,00	79.563,14	781.787,68	222.101,62	694.218,63	4,83	50,43	682.381,37
Educação de Jovens e Adultos	199.000,00	229.000,00	56.500,00	122.500,00	78.526,80	70.836,59	0,49	30,93	158.163,41
CULTURA	284.000,00	183.290,00	10.000,00	123.292,00	38.917,14	107.280,00	0,75	58,53	76.010,00

NDA

0047

FUNÇÃO / SUBFUNÇÃO	DOTAÇÃO INICIAL	DOTAÇÃO ATUALIZADA	DESPESAS EMPENHADAS		DESPESAS LIQUIDADAS		%	%	%	SALDO A LIQUIDAR (a-b)		
			NO BIMESTRE	ATÉ O BIMESTRE	NO BIMESTRE	ATÉ O BIMESTRE (b)					b/total b1	(b/a)
Difusão Cultural	284.000,00	183.290,00	10.000,00	123.292,00	38.917,14	107.280,00	0,75	58,53	76.010,00			
URBAMISMO	9.668.000,00	9.856.000,00	475.522,27	799.114,62	158.561,69	386.978,43	2,69	3,93	9.469.021,57			
Infra Estrutura Urbana	5.300.000,00	5.290.000,00	207.039,65	207.039,65	0,00	0,00	0,00	0,00	5.290.000,00			
Serviços urbanos	4.288.000,00	4.486.000,00	268.482,62	592.074,97	158.561,69	386.978,43	2,69	8,63	4.099.021,57			
Lazer	80.000,00	80.000,00	0,00	0,00	0,00	0,00	0,00	0,00	80.000,00			
SANEAMENTO	480.000,00	480.000,00	0,00	139.793,30	19.917,35	139.793,30	0,37	29,12	340.206,70			
Saneamento básico urbano	260.000,00	260.000,00	0,00	139.793,30	19.917,35	139.793,30	0,37	53,77	120.206,70			
Recursos Hidricos	220.000,00	220.000,00	0,00	0,00	0,00	0,00	0,00	0,00	220.000,00			
AGRICULTURA	1.369.300,00	1.076.800,00	80.106,57	325.211,32	92.058,37	217.742,61	1,51	20,22	859.057,39			
Administração geral	202.700,00	358.200,00	76.022,87	276.451,62	77.166,37	180.512,61	1,25	50,39	177.687,39			
Abastecimento	1.094.600,00	624.600,00	4.083,70	4.083,70	0,00	0,00	0,00	0,00	624.600,00			
Extensão Rural	72.000,00	94.000,00	0,00	44.676,00	14.892,00	37.230,00	0,26	39,61	56.770,00			
COMERCIO E SERVIÇOS	126.000,00	132.500,00	7.000,00	68.400,00	19.156,84	54.019,95	0,38	40,77	78.480,05			
Administração geral	126.000,00	132.500,00	7.000,00	68.400,00	19.156,84	54.019,95	0,38	40,77	78.480,05			
ENERGIA	100.000,00	100.000,00	0,00	0,00	0,00	0,00	0,00	0,00	100.000,00			
Energia Elétrica	100.000,00	100.000,00	0,00	0,00	0,00	0,00	0,00	0,00	100.000,00			
TRANSPORTE	728.000,00	578.000,00	0,00	27.627,00	14.654,87	27.627,00	0,19	4,78	550.373,00			
Transporte Rodoviário	728.000,00	578.000,00	0,00	27.627,00	14.654,87	27.627,00	0,19	4,78	550.373,00			
DESPORTO E LAZER	263.000,00	333.500,00	46.297,49	180.719,55	93.465,03	164.498,35	1,14	46,53	189.001,65			
Administração geral	180.000,00	188.000,00	8.500,00	73.500,00	21.277,00	57.278,80	0,40	30,47	130.721,20			
Desporto Comunitário	83.000,00	165.500,00	37.797,49	107.219,55	72.188,03	107.219,55	0,75	64,79	58.280,45			
ENCARGOS ESPECIAIS	410.000,00	410.000,00	0,00	125.000,00	24.639,14	67.168,82	0,47	16,38	342.831,18			
Refinanciamento da Dívida	410.000,00	410.000,00	0,00	125.000,00	24.639,14	67.168,82	0,47	16,38	342.831,18			
RESERVA DE CONTINGENCIA	150.000,00	150.000,00	0,00	0,00	0,00	0,00	0,00	0,00	150.000,00			
Reserva de Contingência	150.000,00	150.000,00	0,00	0,00	0,00	0,00	0,00	0,00	150.000,00			
DESPESAS (INTRA-ORÇAMENTARIAS) (II)	0,00	0,00	0,00	0,00	0,00	0,00	0,00	0,00	0,00			
TOTAL (III) = (I + II)	48.657.500,00	48.657.500,00	4.798.863,86	20.625.362,18	5.153.525,73	14.384.350,66	100,00	29,56	34.273.149,34			

FONTE: SISTEMA: Aspec Informática - UNIDADE RESPONSÁVEL: Prefeitura Municipal de Mucambo - DATA DA EMISSÃO: 22/07/2014 - HORA DA EMISSÃO: 16:20:54

cmf

N/A

Ceará

Governo Municipal de Mucambo
Consolidado

RELATORIO RESUMIDO DA EXECUÇÃO ORÇAMENTÁRIA
DEMONSTRATIVO DA EXECUÇÃO DAS DESPESAS POR FUNÇÃO/SUBFUNÇÃO
ORÇAMENTO FISCAL E DA SEGURIDADE SOCIAL


Pag.: 0003

3º Bimestre de 2014 (Mato a Junho)

RREO - Anexo 2 (LRF, Art. 52, inciso II, alínea 'c')

R\$ 1,00

FUNÇÃO / SUBFUNÇÃO	DOTAÇÃO INICIAL	DOTAÇÃO ATUALIZADA (a)	DESPESAS EMPENHADAS		DESPESAS LIQUIDADAS		%	b/total b	%	b/a	SALDO A LIQUIDAR (a-b)
			NO BIMESTRE	ATE O BIMESTRE	NO BIMESTRE	ATE O BIMESTRE (b)					


WILEBALDO MELO AGUIAR
Prefeito Municipal


SERV CONTROL CONTAB. INTERNOS E
EMPRESA CONTÁBIL


THAIS AGUIAR PARENTE
Secretária de Finanças


NAYARA LIMA ALCANTARA
CONTROLADORA



